

Empresas y Fundaciones Estatales

Informe económico-financiero 2018



GOBIERNO
DE ESPAÑA

MINISTERIO
DE HACIENDA

IGAE

INTERVENCIÓN GENERAL DE LA
ADMINISTRACIÓN DEL ESTADO

Empresas y Fundaciones Estatales

Informe económico-financiero 2018

ÍNDICES

INTRODUCCIÓN Y METODOLOGÍA

I. INVENTARIO

I.1. Clasificaciones

- **Clasificación por forma jurídica**
- **Clasificación económica**
 - a) **Empresas**
 - b) **Fundaciones**
- **Clasificación por adscripción ministerial**
 - a) **Empresas**
 - b) **Fundaciones**
- **Clasificación en términos de Contabilidad Nacional**
- **Clasificación de las empresas estatales por grupos consolidables**

I.2. Estructura de dominio

I.3. Variaciones en el inventario

I.4. Evolución del inventario 2009-2018

I.5. Incidencia de los Planes de Racionalización

- a) **Empresas**
- b) **Fundaciones**

II. ANÁLISIS ECONÓMICO-FINANCIERO

II.1. Entidades tratadas y no tratadas. Cobertura

II.2. Tamaño

II.3. Ranking

II.4. Comparativa de las principales magnitudes 2018-2017

II.5. Análisis a nivel agregado

- II.5.1. **Empresas no financieras e intermediación financiera**
- II.5.2. **Entidades de crédito**
- II.5.3. **Entidades de seguros**
- II.5.4. **Fundaciones**

III. INFORMACIÓN CONSOLIDADA DEL SECTOR PÚBLICO EMPRESARIAL

III.1. Metodología

III.2. Procedimiento y alcance

III.3. Análisis de los estados consolidados

III.4. Información de los grupos consolidables

IV. AUDITORÍA DE LAS CUENTAS ANUALES

V. ANEXO

V.1. Representación gráfica de la estructura de dominio estatal por secciones de CNAE

a) Empresas

b) Fundaciones

V.2. Representación gráfica de la estructura de los grupos consolidables estatales

a) Grupos consolidables tratados en el epígrafe III

b) Resto de grupos consolidables estatales

INTRODUCCIÓN Y METODOLOGÍA

I. INVENTARIO

I.1. Clasificaciones

- **Clasificación por forma jurídica**

- I.1.1. Clasificación jurídica

- **Clasificación económica**

- a) **Empresas**

- 1.1.2.a. Clasificación económica de las empresas estatales

- b) **Fundaciones**

- 1.1.2.b. Clasificación económica de las fundaciones estatales

- **Clasificación por adscripción ministerial**

- I.1.3. Entidades estatales con Ministerio de dependencia distinto a su Ministerio de adscripción

- a) **Empresas**

- 1.1.3.a. Clasificación por adscripción ministerial de las empresas estatales

- b) **Fundaciones**

- 1.1.3.b. Clasificación por adscripción ministerial de las fundaciones estatales

- **Clasificación en términos de Contabilidad Nacional**

- I.1.4. Consideración de las entidades en Contabilidad Nacional

- **Clasificación de las empresas estatales por grupos consolidables**

- I.1.5. Inventario de empresas estatales por Grupos consolidables

I.2. Estructura de dominio

- I.2.1. Estructura de dominio por forma jurídica

I.3. Variaciones en el inventario

- I.3.1. Variaciones en el inventario de empresas y fundaciones

I.4. Evolución del inventario 2009-2018

I.5. Incidencia de los Planes de Racionalización

- a) **Empresas**

- I.5.a. Incidencia de los Planes de Racionalización del Sector Público Empresarial

- b) **Fundaciones**

- I.5.b. Incidencia de los Planes de Racionalización del Sector Público Fundacional

II. ANÁLISIS ECONÓMICO-FINANCIERO

II.1. Entidades tratadas y no tratadas. Cobertura

II.1.1. Entidades tratadas y no tratadas

II.2. Tamaño

a) Empresas

II.2.1.a. Tamaño de las empresas estatales

b) Fundaciones

II.2.1.b. Tamaño de las fundaciones estatales

II.3. Ranking

II.3.1 Ranking de los resultados por intervalos

II.4. Comparativa de las principales magnitudes 2018-2017

II.5. Análisis a nivel agregado

II.5.1. Empresas no financieras e intermediación financiera

II.5.1.1. Entidades tratadas y no tratadas

II.5.2. Entidades de crédito

II.5.2.1. Entidades tratadas

II.5.3. Entidades de seguros

II.5.3.1. Entidades tratadas

II.5.4. Fundaciones

II.5.4.1. Entidades tratadas y no tratadas

III. INFORMACIÓN CONSOLIDADA DEL SECTOR PÚBLICO EMPRESARIAL

III.1. Metodología

III.2. Procedimiento y alcance

III.2.1. Grupos consolidables y empresas estatales que forman parte del consolidado

III.2.2. Empresas incluidas en el perímetro de consolidación de cada Grupo consolidable

III.2.3. Empresas excluidas en el perímetro de consolidación de cada Grupo consolidable

III.3. Análisis de los estados consolidados

III.4. Información de los grupos consolidables

III.4.1. Estructura de dominio de los grupos y subgrupos consolidables del Sector Público estatal no financiero

IV. AUDITORÍA DE LAS CUENTAS ANUALES

IV.1. Ejecución Plan de Auditorías de la IGAE cuentas anuales individuales y consolidadas

IV.2. Alcance y opinión informes de auditoría realizados por firmas privadas cuentas anuales individuales y consolidadas

IV.3. Entidades estatales sin auditar o sin acompañar el informe de auditoría

V. ANEXO

V.1. Representación gráfica de la estructura de dominio estatal por secciones de CNAE

a) Empresas

b) Fundaciones

V.2. Representación gráfica de la estructura de los grupos consolidables estatales

a) Grupos consolidables tratados en el epígrafe III

b) Resto de grupos consolidables estatales

INTRODUCCIÓN Y METODOLOGÍA

I. INVENTARIO

I.1. Clasificaciones

- Clasificación por forma jurídica

 - I.1.1. Clasificación jurídica

- Clasificación económica

 - a) Empresas

 - I.1.2.a. Clasificación económica de las empresas estatales

 - b) Fundaciones

 - I.1.2.b. Clasificación económica de las fundaciones estatales

- Clasificación por adscripción ministerial

 - a) Empresas

 - I.1.3.a. Distribución de las empresas estatales por dependencia y adscripción ministerial

 - b) Fundaciones

 - I.1.3.b. Distribución de las fundaciones estatales por dependencia y adscripción ministerial

- Clasificación en términos de Contabilidad Nacional

 - I.1.4. Consideración de las entidades en Contabilidad Nacional

- Clasificación de las empresas estatales por grupos consolidables

I.2. Estructura de dominio

I.3. Variaciones en el inventario

I.4. Evolución del inventario 2009-2018

 - I.4.1. Evolución del inventario 2009-2018

 - I.4.2. Causas de altas y bajas en el inventario 2009-2018

I.5. Incidencia de los Planes de Racionalización

 - a) Empresas

 - I.5.a. Incidencia de los Planes de racionalización del S.P.E. por sectores de actividad

 - b) Fundaciones

 - I.5.b. Incidencia de los Planes de racionalización del S.P.F. por sectores de actividad

II. ANÁLISIS ECONÓMICO-FINANCIERO

II.1. Entidades tratadas y no tratadas. Cobertura

 - II.1.1. Cobertura entidades tratadas por forma jurídica

II.2. Tamaño

 - a) Empresas

 - II.2.1.a. Tamaño de las empresas estatales

b) Fundaciones

II.2.1.b. Tamaño de las fundaciones estatales

II.3. Ranking

II.3.1. Concentración del resultado

II.4. Comparativa de las principales magnitudes 2018-2017

II.4.1. Activo

II.4.2. Fondos propios

II.4.3. Cifra negocios

II.4.4. Resultado del ejercicio

II.4.5. Recursos humanos

II.4.6. Indicadores económico-financieros

a) Empresas

II.4.6.a. Situación financiera I

II.4.6.a. Situación financiera II

II.4.6.a. Estructura

II.4.6.a. Rentabilidad

II.4.6.a. Productividad

b) Fundaciones

II.4.6.b. Situación financiera I

II.4.6.b. Situación financiera II

II.4.6.b. Estructura

II.4.6.b. Productividad

II.5. Análisis a nivel agregado

II.5.1. Empresas no financieras e intermediación financiera

II.5.1.1. Balance

II.5.1.2. Activo por secciones de CNAE

II.5.1.3. Patrimonio neto por secciones de CNAE

II.5.1.4. Cuenta de pérdidas y ganancias

II.5.1.5. Cifra de negocios por secciones de CNAE

II.5.1.6. EBITDA

II.5.1.7. Resultado del ejercicio por secciones de CNAE

II.5.1.8. Estado de ingresos y gastos reconocidos

II.5.1.9. Estado total de cambios en el patrimonio neto

II.5.1.10. Estado de flujos de efectivo

II.5.1.11. Indicadores económico-financieros

II.5.1.12. Recursos humanos

II.5.1.13. Recursos humanos por secciones de CNAE

II.5.2. Entidades de crédito

II.5.2.1. Balance

II.5.2.2. Cuenta de pérdidas y ganancias

II.5.2.3. Estado de ingresos y gastos reconocidos

II.5.2.4. Estado total de cambios en el patrimonio neto

II.5.2.5. Estado de flujos de efectivo

II.5.2.6. Recursos humanos

II.5.2.7. Indicadores Entidades de crédito

II.5.3. Entidades de seguros

II.5.3.1. Balance

II.5.3.2. Cuenta de pérdidas y ganancias

II.5.3.3. Estado de ingresos y gastos reconocidos

II.5.3.4. Estado total de cambios en el patrimonio neto

II.5.3.5. Estado de flujos de efectivo

II.5.3.6. Recursos humanos

II.5.3.7. Indicadores Entidades de Seguros: Situación Financiera

- II.5.3.7. Indicadores Entidades de Seguros: Rentabilidad
- II.5.3.7. Indicadores Entidades de Seguros: Productividad

II.5.4. Fundaciones

- II.5.4.1. Balance
- II.5.4.2. Cuenta de pérdidas y ganancias
- II.5.4.3. Estado de flujos de efectivo
- II.5.4.4. Indicadores económico-financieros
- II.5.4.5. Recursos humanos

III. INFORMACIÓN CONSOLIDADA DEL SECTOR PÚBLICO EMPRESARIAL

III.1. Metodología

III.2. Procedimiento y alcance

- III.2.1. Hoja de trabajo Balance consolidado
- III.2.2. Hoja de trabajo Cuenta de pérdidas y ganancias consolidada
- III.2.3. Hoja de trabajo Estado de ingresos y gastos reconocidos consolidado
- III.2.4. Hoja de trabajo Estado total de cambios en el patrimonio neto consolidado
- III.2.5. Hoja de trabajo Estado de flujos de efectivo consolidado

III.3. Análisis de los estados consolidados

- III.3.1. Balance consolidado
- III.3.2. Cuenta de pérdidas y ganancias consolidada
- III.3.3. Activo
- III.3.4. Fondos propios
- III.3.5. Resultado atribuido a la sociedad dominante
- III.3.6. Socios externos
- III.3.7. Importe neto de la cifra de negocios

III.4. Información de los Grupos consolidables

- III.4.1. Indicadores de situación financiera
- III.4.2. Indicadores de estructura
- III.4.3. Indicadores de rentabilidad
- III.4.4. Indicadores de productividad
- III.4.5. Recursos Humanos

IV. AUDITORÍA DE LAS CUENTAS ANUALES

- IV.1. Ejecución Plan de Auditoría de la IGAE cuentas anuales individuales y consolidadas
 - IV.2.a. Alcance de la auditoría de las cuentas anuales de las empresas estatales
 - IV.2.b. Alcance de la auditoría de las cuentas anuales de las fundaciones estatales
 - IV.3.a. Opinión en los informes de auditoría de las cuentas anuales de las empresas estatales
 - IV.3.b. Opinión en los informes de auditoría de las cuentas anuales de las fundaciones estatales
- IV.4. Alcance de la auditoría de las cuentas anuales consolidadas
- IV.5. Opinión en los informes de auditoría de las Cuentas Anuales consolidadas

V. ANEXO

V.1. Representación gráfica de la estructura de dominio estatal por secciones de CNAE

- b) Empresas
- c) Fundaciones

V.2. Representación gráfica de la estructura de los grupos consolidables estatales

- b) Grupos consolidables tratados en el epígrafe III
- c) Resto de grupos consolidables estatales

INTRODUCCIÓN Y METODOLOGÍA

I. INVENTARIO

I.1. Clasificaciones

- **Clasificación por forma jurídica**

 - I.1.1. Clasificación jurídica

- **Clasificación económica**

 - a) **Empresas**

 - I.1.2.a. Clasificación económica de las empresas estatales

 - b) **Fundaciones**

 - I.1.2.b. Clasificación económica de las fundaciones estatales

- **Clasificación por adscripción ministerial**

 - a) **Empresas**

 - I.1.3.a. Distribución de las empresas estatales por dependencia y adscripción ministerial

 - b) **Fundaciones**

 - I.1.3.b. Distribución de las fundaciones estatales por dependencia y adscripción ministerial

- **Clasificación en términos de Contabilidad Nacional**

 - I.1.4. Consideración de las entidades en Contabilidad Nacional

- **Clasificación de las empresas estatales por grupos consolidables**

I.2. Estructura de dominio

I.3. Variaciones en el inventario

I.4. Evolución del inventario 2009-2018

 - I.4.1. Evolución del inventario 2009-2018

 - I.4.2. Causas de altas y bajas en el inventario 2009-2018

I.5. Incidencia de los Planes de Racionalización

 - a) **Empresas**

 - b) **Fundaciones**

II. ANÁLISIS ECONÓMICO-FINANCIERO

II.1. Entidades tratadas y no tratadas. Cobertura

II.2. Tamaño

 - a) **Empresas**

 - II.2.1.a. Tamaño de las empresas estatales

 - b) **Fundaciones**

 - II.2.1.b. Tamaño de las fundaciones estatales

II.3. Ranking

II.4. Comparativa de las principales magnitudes 2018-2017

II.5. Análisis a nivel agregado

II.5.1. Empresas no financieras e intermediación financiera

- II.5.1.1. Distribución de las entidades tratadas
- II.5.1.2. Activo por secciones de CNAE
- II.5.1.3. Patrimonio neto por secciones de CNAE
- II.5.1.4. Cifra de negocios por secciones de CNAE
- II.5.1.5. Resultado del ejercicio por secciones de CNAE
- II.5.1.6. Recursos humanos por secciones de CNAE

II.5.2. Entidades de crédito

- II.5.2.1. Balance
- II.5.2.2. Préstamos y partidas a cobrar
- II.5.2.3. Pasivos financieros a coste amortizado
- II.5.2.4. Resultados
- II.5.2.5. Recursos humanos

II.5.3. Entidades de seguros

- II.5.3.1. Balance
- II.5.3.2. Resultados
- II.5.3.3. Recursos humanos

II.5.4. Fundaciones

- II.5.4.1. Distribución de las entidades tratadas
- II.5.4.2. Activo
- II.5.4.3. Fondos propios
- II.5.4.4. Excedente del ejercicio
- II.5.4.5. Recursos humanos

III. INFORMACIÓN CONSOLIDADA DEL SECTOR PÚBLICO EMPRESARIAL

III.1. Metodología

III.2. Procedimiento y alcance

III.3. Análisis de los estados consolidados

- III.3.1. Activo
- III.3.2. Fondos propios
- III.3.3. Resultado atribuido a la sociedad dominante
- III.3.4. Socios externos
- III.3.5. Importe neto de la cifra de negocios

III.4. Información de los Grupos consolidables

IV. AUDITORÍA DE LAS CUENTAS ANUALES

IV.1.a. Alcance de la auditoría de las cuentas anuales de las empresas estatales

IV.2.b. Alcance de la auditoría de las cuentas anuales de las fundaciones estatales

V. ANEXO

V.1. Representación gráfica de la estructura de dominio estatal por secciones de CNAE

a) Empresas

Sección A: Agricultura, ganadería, silvicultura y pesca y Sección B: Industrias extractivas

Sección C: Industria manufacturera

Sección E: Suministro de agua, actividades de saneamiento, gestión de residuos y descontaminación

Sección F: Construcción y Sección L: Actividades inmobiliarias

Sección G: Comercio al por mayor y al por menor y Sección I: Hostelería

Sección H: Transporte y almacenamiento- División 52

Sección H: Transporte y almacenamiento- Divisiones 49, 50, 51 Y 53

Sección J: Información y comunicaciones

Sección K: Actividades financieras y de seguros- División 65 y entidades de crédito

Sección K: Actividades financieras y de seguros excepto- División 65 y entidades de crédito

Sección M: Actividades profesionales, científicas y técnicas y Sección N: Actividades administrativas y servicios auxiliares

Sección O: Administración pública y defensa; Seguridad Social obligatoria y Sección P: Educación

Sección R: Actividades artísticas, recreativas y de entretenimiento

Sin actividad económica

b) Fundaciones

Sección M: Actividades profesionales, científicas y técnicas

Sección O: Administración pública y defensa y Sección P: Educación

Sección Q: Actividades sanitarias y de servicios sociales y Sección S: Otros servicios

Sección R: Actividades artísticas, recreativas y de entretenimiento

Sin actividad

V.2. Representación gráfica de la estructura de los grupos consolidables estatales

a) Grupos consolidables tratados en el epígrafe III

Grupo Administrador de Infraestructuras Ferroviarias

Grupo Aguas de las Cuencas de España

Grupo Autoridad Portuaria de Barcelona

Grupo Autoridad Portuaria de Gijón

Grupo Autoridad Portuaria de Valencia

Grupo Centro para el Desarrollo Tecnológico Industrial

Grupo Consorcio de la Zona Franca de Cádiz

Grupo Consorcio de la Zona Franca de Vigo

Grupo ENAIRE

Grupo Entidad Pública Empresarial de Suelo

Grupo Entidad Pública Empresarial Red.es

Grupo Informa, D & B

Grupo Radio Televisión Española, en Liquidación

Grupo Renfe-Operadora

Grupo Sociedad Estatal de Participaciones Industriales

b) Resto de grupos consolidables estatales

Grupo ICO

Grupo CESCE

INTRODUCCIÓN Y METODOLOGÍA

INTRODUCCIÓN Y METODOLOGÍA

La Intervención General de la Administración del Estado (IGAE) elabora esta publicación, con la finalidad de servir de documento de consulta de la información económico-financiera del sector público empresarial y fundacional estatal, correspondiente al ejercicio 2018, con los datos recibidos hasta el 1 de noviembre de 2019. El estudio se realiza en la Central de Información Contable de Empresas y Fundaciones Públicas (CICEP) ubicada en la Subdirección General de Estudios y Coordinación, teniendo como base el tratamiento de la información que remiten las empresas y fundaciones estatales, de acuerdo con la legislación vigente.

La Orden EHA/2043/2010, de 22 de julio, modificada por las Ordenes HAP/2161/2013, de 14 de noviembre, HFP/458/2018, de 3 de mayo y HAC/1234/2018, de 14 de noviembre, regula el procedimiento de remisión de las cuentas anuales y demás información que las entidades del sector público empresarial y fundacional estatal han de rendir al Tribunal de Cuentas, y de la información de carácter anual, trimestral y mensual a remitir a la IGAE, siguiendo el procedimiento de remisión de la información a través de medios informáticos y telemáticos habilitados a tal efecto, concretamente a través de la aplicación CICEP.red.

Respecto al colectivo de entidades objeto de estudio en esta publicación, el sector público empresarial y fundacional estatal, conviene mencionar la Ley 40/2015, de 1 de octubre, de Régimen Jurídico del Sector Público, que regula en su Título II la organización y funcionamiento del sector público institucional, deroga la Ley 30/1992, de 26 de noviembre, de Régimen Jurídico de las Administraciones Públicas y del Procedimiento Administrativo Común, la Ley 6/1997, de 14 de abril, de Organización y Funcionamiento de la Administración General del Estado (LOFAGE) y modifica la Ley 47/2003, de 26 de noviembre, General Presupuestaria y la Ley 33/2003, de 3 de noviembre, del Patrimonio de las Administraciones Públicas, en aspectos concernientes al sector público empresarial y fundacional estatal.

La Ley 47/2003, de 26 de noviembre, General Presupuestaria (LGP), en su artículo 1, establece: *“Esta ley tiene por objeto la regulación del régimen presupuestario, económico-financiero, de contabilidad, intervención y de control financiero del sector público estatal”*. Bajo este marco conceptual, la citada Ley delimita el sector público estatal en categorías jurídico-administrativas generales, por un lado y atendiendo a criterios de índole económico-contable, por otro.

Así, en su artículo 3, modificado por la Ley 40/2015, de 1 de octubre, establece los distintos entes integrantes del Sector Público, clasificándolos en tres subsectores:

1. Sector público administrativo
2. Sector público empresarial
3. Sector público fundacional.

El sector público empresarial lo integran, de acuerdo con el apartado 2 del artículo 3 de la LGP:

- a) Las entidades públicas empresariales.
- b) Las sociedades mercantiles estatales.
- c) Cualesquiera organismos y entidades de derecho público vinculados o dependientes de la Administración General del Estado, los consorcios y los fondos sin personalidad jurídica no incluidos en el sector público administrativo.

A las **entidades públicas empresariales** se refieren el artículo 166.1.a) de la Ley 33/2003, de 3 de noviembre, del Patrimonio de las Administraciones Públicas (LPAP) y los artículos 103 al 108 de la Ley 40/2015, de 1 de octubre. El citado artículo 103 recoge su definición:

1. Las entidades públicas empresariales son entidades de Derecho público, con personalidad jurídica propia, patrimonio propio y autonomía en su gestión, que se financian mayoritariamente con ingresos de mercado y que junto con el ejercicio de potestades administrativas desarrollan actividades prestacionales, de gestión de servicios o de producción de bienes de interés público, susceptibles de contraprestación.

2. Las entidades públicas empresariales dependen de la Administración General del Estado o de un Organismo autónomo vinculado o dependiente de ésta, al que le corresponde la dirección estratégica, la evaluación de los resultados de su actividad y el control de eficacia.
3. Con independencia de cuál sea su denominación, cuando un organismo público tenga naturaleza jurídica de entidad pública empresarial deberá figurar en su denominación la indicación de «entidad pública empresarial» o su abreviatura «E.P.E».

Las **sociedades mercantiles estatales** aparecen definidas en el artículo 166.1.c) de la LPAP, así como en el artículo 111 de la Ley 40/2015, de 1 de octubre, entendiéndose por sociedad mercantil estatal aquella sociedad mercantil sobre la que se ejerce control estatal:

- a) Bien porque la participación directa, en su capital social de la Administración General del Estado o alguna de las entidades que, conforme a lo dispuesto en el artículo 84, integran el sector público institucional estatal, incluidas las sociedades mercantiles estatales, sea superior al 50 por 100. Para la determinación de este porcentaje, se sumarán las participaciones correspondientes a la Administración General del Estado y a todas las entidades integradas en el sector público institucional estatal, en el caso de que en el capital social participen varias de ellas.
- b) Bien porque la sociedad mercantil se encuentre en el supuesto previsto en el artículo 4 de la Ley 24/1988, de 28 de julio, del Mercado de Valores respecto de la Administración General del Estado o de sus organismos públicos vinculados o dependientes.

En la denominación de las sociedades mercantiles que tengan la condición de estatales deberá figurar necesariamente la indicación «sociedad mercantil estatal» o su abreviatura «S.M.E.».

El apartado c) del artículo 3.2. de la LGP incluye a cualesquiera **organismos y entidades de derecho público vinculados o dependientes de la Administración General del Estado, los consorcios y los fondos sin personalidad jurídica no incluidos en el sector público administrativo**, al cumplir alguna de las dos características siguientes:

- Que su actividad principal consista en la producción en régimen de mercado de bienes y servicios destinados al consumo individual o colectivo, o que no efectúen operaciones de redistribución de la renta y de la riqueza nacional.
- Que se financien mayoritariamente con ingresos comerciales, entendiéndose como tales a los efectos de la LGP, los ingresos, cualesquiera que sea su naturaleza, obtenidos como contrapartida de las entregas de bienes o prestación de servicios.

El artículo 166.1.b) de la LPAP hace referencia a las **entidades de Derecho público vinculadas a la Administración General del Estado o a sus organismos públicos** cuyos ingresos provengan, al menos en un 50 por ciento, de operaciones realizadas en el mercado. Estas entidades se rigen por sus disposiciones específicas y aplican el Plan General de Contabilidad de la empresa española.

Respecto a los **Consorticios** dotados de personalidad jurídica propia, vienen recogidos en el artículo 2.2.d) de la LGP. La Ley 40/2015, de 1 de octubre, en su artículo 118 los define como entidades de Derecho público, con personalidad jurídica propia y diferenciada, creadas por varias Administraciones Públicas o entidades integrantes del sector público institucional, entre sí o con participación de entidades privadas, para el desarrollo de actividades de interés común a todas ellas dentro del ámbito de sus competencias.

Señala en el apartado 2 del citado artículo que los consorcios podrán realizar actividades de fomento, prestacionales o de gestión común de servicios públicos y cuantas otras estén previstas en las leyes. Además, podrán utilizarse para la gestión de los servicios públicos, en el marco de los convenios de cooperación transfronteriza en que participen las Administraciones españolas, y de acuerdo con las previsiones de los convenios internacionales ratificados por España en la materia.

Asimismo, termina el artículo señalando que en la denominación de los consorcios deberá figurar necesariamente la indicación «consorcio» o su abreviatura «C».

Continúa el artículo 120 de la Ley 40/2015, indicando que los Estatutos de cada consorcio determinarán la Administración Pública a la que estará adscrito de conformidad con lo previsto en este artículo y en función de los criterios establecidos en el punto 2 del mismo.

Por último, en el apartado 2.f) del artículo 2 de la LGP figuran los **fondos carentes de personalidad jurídica del sector público estatal**. La Ley 40/2015, de 1 de octubre, en los artículos 137 a 139, determina que la creación de fondos carentes de personalidad jurídica en el sector público estatal se efectuará por Ley. La norma de creación determinará expresamente su adscripción a la Administración General del Estado.

Asimismo, en la denominación de los fondos carentes de personalidad jurídica deberá figurar necesariamente la indicación «fondo carente de personalidad jurídica» o su abreviatura «F.C.P.J».

Además, dentro del sector público empresarial estatal se incluyen aquellas otras entidades del sector público estatal que no siéndoles de aplicación la LGP, están sujetas al Plan General de la Empresa Española, este es el caso del Fondo de Reestructuración y Ordenación Bancaria (FROB).

El sector público fundacional, de acuerdo con el apartado 3 del artículo 3 de la LGP, está integrado por las fundaciones del sector público estatal.

La actividad fundacional aparece hoy como un instrumento para un tejido social necesariamente abocado a participar con el Estado en el sostenimiento y el estímulo de las actividades de interés general, contribuyendo al desarrollo del sector. En los últimos tiempos, las fundaciones se contemplan como instituciones que cooperan con los poderes públicos para la consecución de fines de interés general. En la persecución de fines sociales, la Administración utiliza esta figura bien mediante su constitución y/o aportación mayoritaria, o bien facilitando su funcionamiento a través de la financiación de toda o parte de su actuación. El reconocimiento de las fundaciones para fines de interés general se encuentra en la Ley 50/2002, de 26 de diciembre, de Fundaciones, y el Real Decreto 1337/2005, de 11 de noviembre, por el que se aprueba el Reglamento de Fundaciones de competencia estatal.

La Ley 40/2015, de 1 de octubre, las define en su artículo 128.1: “Son fundaciones del sector público estatal aquellas que reúnan alguno de los requisitos siguientes:

- a) Que se constituyan de forma inicial, con una aportación mayoritaria, directa o indirecta, de la Administración General del Estado o cualquiera de los sujetos integrantes del sector público institucional estatal, o bien reciban dicha aportación con posterioridad a su constitución.

b) Que el patrimonio de la fundación esté integrado en más de un 50 por ciento por bienes o derechos aportados o cedidos por sujetos integrantes del sector público institucional estatal con carácter permanente.”

c) La mayoría de derechos de voto en su patronato corresponda a representantes del sector público institucional estatal.”

Definidas las distintas figuras jurídicas en relación al colectivo en concreto que aborda esta publicación, a 31 de diciembre de 2018, el inventario se compone de un total de 201 empresas estatales, de las que 13 son entidades públicas empresariales, 147 sociedades mercantiles estatales y fondos carentes de personalidad jurídica, y 41 que engloban a otros organismos y entidades de derecho público vinculados o dependientes de la AGE, entidades estatales de derecho público, consorcios y autoridad administrativa independiente. Asimismo, el inventario se compone de 36 fundaciones estatales, estando una de ellas adscrita a la UNED.

En el presente estudio han sido tratadas el 96,52 por 100 de las empresas estatales y el 94,44 por 100 de las fundaciones estatales inventariadas a 31 de diciembre del 2018, analizándose su información económico-financiera de forma comparativa con el ejercicio anterior, puesto que en la rendición de sus cuentas así se contempla, recogiendo sólo información del año 2018 para las entidades que han causado alta en el inventario a lo largo del ejercicio.

La presente publicación se estructura en **cinco epígrafes**:

En primer lugar, en el **capítulo I** se ofrece una visión general del inventario de empresas y fundaciones estatales, así como su clasificación bajo distintos criterios: económico, jurídico, ministerial, según su consideración en Contabilidad Nacional, y en último lugar en función del grupo consolidable del que forman parte.

En este capítulo primero se recoge, en segundo lugar, la estructura de dominio de las empresas y fundaciones estatales, reflejando el porcentaje de participación nominal y efectivo a través de cada una de las matrices estatales.

Continúa este capítulo I con las variaciones, altas y bajas, producidas en el inventario, presentándose la evolución del mismo a lo largo de una serie de 10 años, detallándose las ocurridas a lo largo del ejercicio objeto de estudio, con especial referencia a la incidencia que han tenido en el mismo los distintos Planes de Reestructuración y Racionalización del sector público empresarial y fundacional:

- Acuerdo de racionalización del sector público empresarial adoptado por Acuerdo de Consejo de Ministros de 30 de abril de 2010.
- Acuerdo de racionalización del sector público fundacional adoptado por Acuerdo de Consejo de Ministros de 3 de junio de 2011.
- Orden HAP/583/2012, de 20 de marzo, por el que se publica el Acuerdo de Consejo de Ministros de 16 de marzo de 2012, por el que se aprueba el plan de reestructuración y racionalización del sector público empresarial y fundacional.
- Orden HAP/1816/2013, de 2 de octubre, por la que se publica el Acuerdo de Consejo de Ministros de 20 de septiembre de 2013, por el que se adoptan medidas de reestructuración y racionalización del sector público fundacional y empresarial.
- Real Decreto 701/2013, de 20 de septiembre, así como en el Acuerdo de Consejo de Ministros de 20 de septiembre de 2013, publicado por Orden HAP/1816/2013, de 2 de octubre y la Ley 15/2014, de 16 de septiembre.
- Ley 15/2014, de 16 de septiembre, de racionalización del sector público y otras medidas de reforma administrativa.

Con estas medidas se da cumplimiento a las propuestas recogidas en el informe de la Comisión para la Reforma de las Administraciones públicas (CORA), cuyo objetivo era conseguir un sector público empresarial y fundacional más racional y mejor dimensionado, evitando duplicidades y solapamientos a través de la extinción de filiales que se integran en la matriz, la fusión de sociedades con objeto análogo, la aceleración de los procesos de liquidación ya iniciados y la desinversión en sociedades y fundaciones en las que la participación del Estado resultaba innecesaria.

El detalle de las entidades afectadas por las distintas medidas adoptadas en los distintos planes de Reestructuración y Racionalización del sector público empresarial y fundacional se presenta en los **listados I.5.a) y I.5.b)** respectivamente. Asimismo, puede ser consultado en el Inventario de Entes del Sector Público Estatal (**INVESPE**) donde se mantiene permanentemente actualizada la información.

El **capítulo II** de la publicación recoge el análisis económico-financiero de las empresas y fundaciones estatales tratadas. En concreto, ofrece la cobertura de las entidades tratadas y no tratadas, el tamaño de las empresas y fundaciones, el ranking de los

resultados por intervalos y la comparativa de las principales magnitudes para los años 2018-2017 proporcionando las variaciones en términos absolutos y relativos.

Asimismo, en este capítulo se presentan los estados financieros a nivel agregado, mediante la integración de las cuentas anuales individuales de las empresas y de las fundaciones estatales. El agregado se realiza en función de su régimen contable: entidades no financieras, de crédito, de seguros y de fundaciones.

En el **capítulo III** el estudio versa sobre el consolidado del sector público empresarial que presenta sus estados contables en base al Plan General de Contabilidad de la empresa española, donde se procede a la integración de las cuentas anuales consolidadas de los grupos de empresas estatales que han de elaborar este tipo de cuentas y de las cuentas individuales de las empresas estatales que no forman parte de un grupo consolidable, realizándose las homogeneizaciones pertinentes y las eliminaciones de las transacciones entre dichos grupos y entidades.

Por último, el **capítulo IV** está referido a la auditoría, tanto de las cuentas individuales de las empresas y fundaciones estatales como consolidadas, en este último caso solo para el sector empresarial. Se incluye información de la ejecución del Plan de Auditorías de la IGAE, así como una serie de listados, cuadros y gráficos, sobre el auditor y la opinión resultante de la auditoría realizada.

Finaliza la publicación con un **anexo**, recogido como **epígrafe V**, que contiene una representación gráfica de las estructuras de dominio estatal por secciones de la Clasificación Nacional de Actividades Económicas (CNAE) para empresas y fundaciones, por un lado, y de los grupos consolidables, por otro.

Por último, señalar que, sobre la base de entidades inventariadas en CICEP y con la intención de dar a conocer los entes que componen el Sector Público Estatal, la IGAE publica y difunde a través de su portal el Inventario de Entes del Sector Público Estatal (INVESPE), con información desde el ejercicio 2003. Este inventario está constituido por todas las figuras jurídicas relacionadas en el artículo 2 de la LGP y permite su consulta atendiendo a diversas clasificaciones: tipo de entidad, régimen contable, adscripción ministerial, artículo 3 de la LGP, o su consideración según los criterios de la Contabilidad Nacional. Asimismo, se proporciona desde el ejercicio 2005, información sobre los grupos consolidables estatales.

El acceso a esta información es libre en el portal mencionado y se encuentra en la siguiente dirección:

<http://www.igae.pap.hacienda.gob.es/sitios/igae/es-ES/BasesDatos/ClnInvespe/Paginas/invespe.aspx>

Asimismo, la IGAE difunde a través de su portal el Inventario de Entes del Sector Público Estatal, Autonómico y Local (INVENTE), configurado como un registro público, de carácter administrativo, que garantiza la información pública y la ordenación de todas las entidades integrantes del sector público institucional cualquiera que sea su naturaleza jurídica, ofreciendo para cada una de ellas información sobre sus datos generales, postales, estructura de dominio y actividad.

Adicionalmente a la publicación del Inventario de las entidades del sector público institucional, se incluye información sobre:

a) La parte del sector público relativa a la Administración General del Estado, las Administraciones de las Comunidades Autónomas y las Entidades que integran la Administración Local.

b) Las entidades que, no incluidas en el Inventario por no tener la consideración de sector público institucional conforme a lo establecido en la Ley 40/2015, de 1 de octubre, estén participadas por el sector público o se clasifiquen como agentes del sector público por las instituciones competentes en materia de contabilidad nacional.

INVENTE se encuentra regulado en el Real Decreto 749/2019, de 27 de diciembre, por el que se aprueba el Reglamento de funcionamiento del Inventario de Entidades del Sector Público Estatal, Autonómico y Local, desarrollando las líneas enunciadas en los artículos 82 y 83 de la Ley 40/2015, de 1 de octubre, del Régimen Jurídico del Sector Público.

El acceso a esta información es libre en el portal mencionado y se encuentra en la siguiente dirección:

<https://www.igae.pap.hacienda.gob.es/sitios/igae/es-ES/BasesDatos/Invente/Paginas/inicio.aspx>

I. INVENTARIO DE EMPRESAS Y FUNDACIONES ESTATALES

I. INVENTARIO DE EMPRESAS Y FUNDACIONES ESTATALES

En el epígrafe primero de esta publicación, se realiza un análisis del inventario de empresas y fundaciones estatales, atendiendo a distintas clasificaciones, un estudio detallado de la estructura de dominio estatal, las variaciones que se han producido a lo largo del ejercicio, su evolución para una serie de 10 años, para terminar con un repaso de la incidencia de los Planes de Racionalización del sector público empresarial y fundacional.

La delimitación del inventario obedece a diferentes criterios, teniendo en cuenta las obligaciones legales que deben de cumplir las entidades del sector empresarial y fundacional estatal, siendo común para todas ellas la obligación de inscribir en el Inventario de entidades del sector público estatal autonómico y local (INVENTE), configurado como registro, su creación, y extinción. En el caso de otros organismos y entidades de derecho público vinculados o dependientes de la Administración General del Estado, entidades públicas empresariales, otras entidades de derecho público, autoridad administrativa independiente o fondos carentes de personalidad jurídica, la creación o la desaparición viene establecida en una norma, y la fecha que se tendrá en cuenta será la de la entrada en vigor de la disposición correspondiente. Para sociedades mercantiles y fundaciones, es imprescindible la inscripción del hecho de que se trate en el Registro Mercantil o en el Registro de fundaciones de competencia estatal, respectivamente, siendo, por tanto, esa fecha la que se tiene en cuenta para establecer si una entidad ha causado alta o baja en el inventario, cuyo cierre tiene lugar a 31 de diciembre de cada año.

El inventario de entes del sector público empresarial y fundacional estatal, recogidos en el artículo 3 de la Ley 47/2003, de 26 de noviembre, General Presupuestaria, a 31 de diciembre de 2018, está formado por 237 entidades, correspondiendo 201 entidades al sector público empresarial y 36 entidades al sector público fundacional. Además, se ha tenido en cuenta el Fondo de Reestructuración Ordenada Bancaria (FROB) que se

considera del sector público empresarial estatal al elaborar sus cuentas económicas de acuerdo con el Plan General de Contabilidad de la Empresa Española.

Es conveniente destacar que la delimitación del colectivo de empresas estatales existentes en cada ejercicio, no es una cuestión exenta de dificultades, dado que, el esquema de titularidad pública, su constitución, fusión, absorción y liquidación, la variación de porcentajes de participación, y los cambios de naturaleza jurídica, entre otros, adquieren especial dinamismo en el tiempo. La consideración como estatal o no de una entidad tiene gran importancia ya que conlleva una serie de obligaciones legales, por lo que se exige soporte documental procedente de fuentes originales para su incorporación, modificación o baja del inventario.

Desde el punto de vista de la clasificación de la entidades, comenzamos atendiendo a la **forma jurídica (listado, cuadro y gráfico I.1.1.)** que adoptan las entidades del sector público empresarial y fundacional estatal: el 59,07 por 100 adoptan la forma de jurídica de sociedades mercantiles, el 15,19 por 100 de fundaciones, un 12,24 por 100 de otros organismos y entidades de derecho público vinculados o dependientes de la Administración General del Estado y un 5,49 por 100 de entidades públicas empresariales, correspondiendo el resto a otras formas jurídicas.

En el colectivo de sociedades mercantiles se encuentran gran parte de las variaciones que se producen todos los años en el sector público empresarial, siendo necesario, según se establece en el artículo 169 de la Ley 33/2003, de 3 de noviembre, de Patrimonio de las Administraciones Públicas (LPAP), el Acuerdo del Consejo de Ministros para autorizar la adquisición o enajenación de acciones que supongan la obtención o la pérdida de la condición de sociedad estatal.

Desde el punto de vista económico, en la presente publicación se utiliza las **Secciones definidas en la Clasificación Nacional de Actividades Económicas 2009 (CNAE-2009)**, aprobada por Real Decreto 475/2007, de 13 de abril, con el objeto de facilitar la homogeneidad con otras fuentes. Atendiendo a la citada clasificación, distinguimos:

- Para el **sector público empresarial estatal**, el 27,86 por 100 de las entidades se encuentran en la Sección H: Transporte y almacenamiento, el 18,41 por 100 en la Sección K: Actividades financieras y de seguros, el 11,94 por 100 en la Sección F y L: Construcción y Actividades inmobiliarias y con porcentajes próximos al 10 por 100 la Sección M y N: Actividades profesionales científicas,

técnicas y Administrativas y servicios auxiliares. También resulta reseñable que un 6,97 por 100 de las empresas estatales se encuentran sin actividad o en liquidación (**listado, gráfico y cuadro I.1.2.a**).

- Para el **sector público fundacional estatal**, las secciones M: Actividades profesionales, científicas y técnicas, R: Actividades artísticas, recreativas y de entretenimiento y P: Educación, con 10 fundaciones las dos primeras y 9 la tercera, absorben el 80,56 por 100 del total de fundaciones, poniendo de manifiesto cómo las fundaciones estatales adquieren un papel importante a la hora de desarrollar fines de interés general, como la educación y las actividades científicas y artísticas (**listado, gráfico y cuadro I.1.2.b**).

Una clasificación imprescindible a la hora de abordar un estudio de las entidades estatales es la de su **adscripción/tutela ministerial**, que no en todos los casos coincide con su ministerio de dependencia. Se habla de adscripción/tutela ministerial cuando nos referimos al departamento ministerial que va a regular la actividad de la correspondiente entidad estatal, mientras que utilizamos la clasificación de dependencia para hacer referencia al ministerio que ha efectuado las aportaciones patrimoniales a la hora de constituirse la entidad o en sucesivas ampliaciones de capital. El Real Decreto 355/2018, de 6 de junio, por el que se reestructuran los departamentos ministeriales, establece la nueva estructura de la Administración General del Estado, vigente durante el año 2018.

Para el **sector público empresarial estatal**, respecto a la adscripción/tutela ministerial, los principales grupos empresariales estatales se concentran en el Ministerio de Hacienda a través de la Sociedad Estatal de Participaciones Industriales (SEPI) y de la Dirección General de Patrimonio del Estado (DGPE) con 85 entidades. En el Ministerio de Fomento se encuentran también 71 entidades, en su mayoría Autoridades Portuarias, siendo irrelevante, en cuanto al número, las entidades del resto de ministerios. El cruce de ambas clasificaciones puede verse en el **cuadro I.1.3.a**.

Para el **sector público fundacional**, al Ministerio de Cultura y Deporte se adscriben un 19,44 por 100 del total de fundaciones estatales, y un 16,67 por 100 al Ministerio de Ciencia, Innovación y Universidades, como porcentajes más significativos, con 7 y 6 entidades respectivamente. El cruce de ambas clasificaciones se observa en el **cuadro I.1.3.b**.

Tras la entrada en funcionamiento, el día 2 de diciembre de 2015, del Protectorado único de Fundaciones de competencia estatal, en virtud del Real Decreto 1066/2015, de 27 de noviembre, (BOE de 1 de diciembre de 2015), se ha implantado el Protectorado único de fundaciones de competencia estatal en el Ministerio de Cultura y Deporte (con excepción de las fundaciones bancarias).

Asimismo, se ofrece en el **listado I.1.3.** una relación de las entidades estatales del sector empresarial y fundacional estatal cuyo ministerio de dependencia no coincide con el ministerio de adscripción/tutela.

El **listado y gráfico I.1.4.**, hace referencia a la consideración de las empresas y fundaciones públicas estatales atendiendo a criterios de Contabilidad Nacional, ofreciéndose su clasificación según los sectores institucionales del Sistema Europeo de Cuentas Económicas: Administraciones Públicas: Administración Central; Sociedades no financieras Públicas: Administración Central; Instituciones Financieras: Administración Central; Resto del Mundo: Unidad no residente; Empresa privada y Unidad pendiente de clasificación. En el **cuadro I.1.4.** se distribuyen las empresas y fundaciones estatales clasificadas por su forma jurídica en función de su consideración en Contabilidad Nacional.

Finaliza, este epígrafe I.1., con el inventario de las empresas estatales clasificadas atendiendo a su pertenencia o no a un grupo consolidable, **listado I.1.5.** Aparece un primer bloque en el que se da información de los grupos consolidables estatales con obligación de consolidar, un segundo bloque en el que aparecen los grupos consolidables sin obligación de consolidar y un tercer bloque que abarca el conjunto de empresas estatales que no forman grupo ni pertenecen a ninguno de los existentes, tratándose de empresas que dependen directa o indirectamente de la DGPE, del Estado o de sus organismos autónomos, agencias estatales o consorcios adscritos a la Administración General del Estado.

En el **apartado I.2.**, se muestra la estructura de dominio de las fundaciones y empresas estatales, atendiendo a su forma jurídica, informando el **listado I.2.1.** tanto del porcentaje de participación estatal nominal como del efectivo.

Asimismo, en el **listado I.3.** se muestran las variaciones producidas en el inventario a lo largo del año 2018, tanto del sector empresarial como del fundacional estatal.

A continuación, pasamos a detallar las principales variaciones producidas en el año 2018:

- En el **sector público empresarial estatal** han causado **alta** 2 entidades en el inventario con el siguiente detalle:
 - AENA Sociedad Concesionaria del Aeropuerto Internacional de la Región de Murcia, S.M.E., S.A: el 31 de enero de 2018 se produce la inscripción de su escritura de constitución en el Registro Mercantil.
 - Fond-Ico Infraestructuras II, FICC: el 13 de diciembre de 2018 se inscribe en el Registro de la Comisión Nacional del Mercado de Valores el citado Fondo de inversión colectivo de tipo cerrado.

Asimismo, han causado **baja** en el inventario 6 entidades:

- Logalty Servicios de Tercero de Confianza, S.L., S.M.E. y Asnef-Logalty, S.L. Sociedad Mercantil Estatal: Con fecha 23 de marzo de 2018 se lleva a cabo la venta del 1% de la participación de Informa en Logalty, pasando a poseer el 50%. Logalty a su vez es propietaria del 60% de Asnef-Logalty, que deja también de tener la consideración de sociedad mercantil estatal al perder esa condición su matriz.
- Portel Servicios Telemáticos, S.A. En cumplimiento a lo establecido en el Acuerdo de Consejo de Ministros de 16 de marzo de 2012, por el que se adoptan medidas de reestructuración y racionalización del sector público estatal, fundacional y empresarial, con fecha 30 de enero de 2018 se formalizó en escritura pública la venta de las acciones de la participación de Puertos del Estado en Portel Servicios Telemáticos a la GTD Servicios de Información S.L. con la consecuente privatización de la sociedad y pérdida de su condición de sociedad mercantil estatal. En consecuencia, dejan también de tener la consideración de sociedad mercantil estatal sus filiales, Portel Eixo Atlántico, S.L., en liquidación y Telemática Portel, Ltda.
- SESD, Fondo de Capital Riesgo. Con fecha 6 de abril de 2018 se produce la extinción del citado fondo y su inscripción en el registro correspondiente.

- En el **sector público fundacional estatal**, no han causado **alta** ninguna fundación en el inventario, sin embargo, se ha producido la **baja** de dos fundaciones:

- Fundación Iberoamericana para el Fomento de la Cultura y Ciencias del Mar, en liquidación. La Orden PRA/1109/2017, de 14 de noviembre, por la que se publica el Acuerdo del Consejo de Ministros de 27 de octubre de 2017, acuerda su disolución. La inscripción de la extinción en el Registro de Fundaciones del Ministerio de Justicia tiene lugar con fecha 29 octubre de 2018, como cumplimiento a lo establecido en la Orden HAP/1816/2013, que publica el Acuerdo de Consejo de Ministros de 20 de septiembre de 2013, por el que se adoptan medidas de reestructuración y racionalización del sector público estatal, fundacional y empresarial.

- Fundación Agencia Nacional de Evaluación de la Calidad y Acreditación. El artículo 4 de la Ley 15/2014, de 16 de septiembre de racionalización del Sector Público y otras medidas de reforma administrativa, establece la integración de fundaciones en organismos públicos. Así, la Agencia Nacional de la Evaluación de la Calidad y la Acreditación integrará la actividad de la Fundación Agencia Nacional de la Calidad y la Acreditación. Con fecha 12 de julio de 2018, se inscribe la extinción de la Fundación y la entrega de los bienes y derechos resultantes al organismo autónomo Agencia Nacional de Evaluación de la Calidad y Acreditación (ANECA) como entidad destinataria del remanente de la liquidación del patrimonio de la fundación.

Por otra parte, en el **apartado I.4.** del informe, se presenta la evolución del inventario de empresas y fundaciones estatales durante los últimos 10 años (**cuadro I.4.1.**). En el **gráfico I.4.1.** se puede observar un proceso de disminución continua y persistente, que se inicia con 323 entidades en 2009 hasta situarse en 237 entidades en el año 2018. Finalmente, el **cuadro I.4.2.** ofrece las variaciones, altas y bajas, de la serie cuyas causas se analizan en el **cuadro y gráfico I.4.2.**

Por último, en el **apartado I.5.** de esta publicación, conviene mencionar la incidencia que la aprobación de los **Planes de Racionalización del sector público empresarial y fundacional** ha causado sobre el inventario:

- **Planes de Racionalización del sector público empresarial:** Acuerdo de Consejo de Ministros de 30 de abril de 2010, de 16 de marzo de 2012, Real Decreto 701/2013, de 20 de septiembre, Acuerdo de Consejo de Ministros de 20 de septiembre de 2013, publicado por Orden HAP/1816/2013, de 2 de octubre. El Consejo de Ministros, adoptó una serie de acuerdos (fusiones, desinversiones, disoluciones, liquidaciones) cuya ejecución en el primero de ellos se ha realizado en su totalidad, afectando a 28 entidades, el segundo a un total de 46 empresas, siendo el grado de ejecución a fecha actual de un 76 por 100. Los dos planes del 2013, afectan a una empresa cada caso, cuya ejecución ha sido realizada en su totalidad. En el **cuadro I.5.1.a** se recoge la incidencia de los citados acuerdos indicando el número de empresas afectadas, agrupadas por sectores de actividad y el grado de ejecución de las medidas alcanzado. En el **listado I.5.1.a** se detallan las empresas afectadas por cada uno de los Planes de Racionalización, la medida ejecutada, la fecha de inscripción en el Registro y, en el caso de fusión la sociedad estatal absorbente.
- **Planes de Racionalización del sector público fundacional:** La reducción del número de fundaciones se inició con el **Plan de Racionalización** de estructuras de la Administración General de Estado, reducción de altos cargos y reordenación del Sector Público aprobado por el Consejo de Ministros, en su reunión celebrada el día 30 de abril de 2010, continuando con el Acuerdo del Consejo de Ministros de 3 de junio de 2011, que supuso la eliminación de tres fundaciones públicas estatales y la reducción de la participación estatal en otras cinco.

La Orden HAP/583/2012 por la que se publica el Acuerdo de Consejo de Ministros de 16 de marzo de 2012 que aprueba el Plan de reestructuración y racionalización del sector público empresarial y fundacional estatal, adoptó diversas medidas de extinción, fusión o pérdida de la posición mayoritaria del Estado, respecto de sociedades mercantiles estatales y fundaciones públicas. El resultado de las medidas ha sido un sector público empresarial y fundacional más racional y mejor dimensionado, evitando duplicidades y solapamientos. El citado Plan de reestructuración afectó a nueve fundaciones, si bien en el **listado I.5.1.b** se relacionan ocho, como consecuencia de que la Fundación para la

Proyección Internacional de las Universidades Españolas-Universidad.es, aparece inicialmente en la citada Orden, cuya medida prevista eran la fusión o extinción, pero es la Orden HAP/1816/2013, de 2 de Octubre, la que concreta su integración en el Organismo Autónomo Programas Educativos Europeos, por lo que se ha incluido dentro de la última.

Posteriormente mediante Acuerdo de Consejo de Ministros de 20 de Septiembre de 2013, publicado en Orden HAP/1816/2013, de 2 de Octubre, se acomete un objetivo más ambicioso que el asumido en acuerdos precedentes, autorizando de conformidad con lo previsto en el artículo 45.1 de la Ley 50/2002, de 26 de diciembre, de Fundaciones, la extinción, fusión o pérdida de la condición de fundación del sector público estatal, de diecinueve fundaciones, cuatro de estas recogidas en la posterior Ley 15/2014 de 16 de septiembre.

En el **cuadro I.5.1.b** se muestran el número de fundaciones afectadas en cada uno de los Acuerdos de racionalización, así como las pendientes de ejecutar por sectores de actividad.

1. Clasificaciones

I.1.1. Clasificación jurídica

| Denominación social | Nombre Comercial |
|--|------------------------------------|
| Sociedades mercantiles y asimiladas | |
| A.I. Abra Industrial, S.A. Sociedad Mercantil Estatal | ABRA INDUSTRIAL |
| Aena Desarrollo Internacional S.M.E., S.A. | AENA INTERNACIONAL |
| Aena Sociedad Concesionaria del Aeropuerto Internacional de la Región de Murcia, S.M.E., S.A. Aena, S.M.E., S.A. | AENA SCAIRM |
| Agencia EFE, S.A., S.M.E. | EFE |
| Agruminsa, S.A. Sociedad Mercantil Estatal | AGRUMINSA |
| Aguas de las Cuencas Mediterráneas, S.M.E., S.A. | ACUAMED |
| Alimentos y Aceites, S.A., S.M.E. | ALYCESA |
| Aparcamientos Subterráneos de Vigo, S.M.E., M.P., SL. | |
| Aparcamientos Zona Franca, S.L. | AZF |
| Axis Participaciones Empresariales SGEIC, S.A., S.M.E. | AXIS PARTICIPACIONES EMPRESARIALES |
| Centro de Referencia Investigación, Desarrollo e Innovación ATM Agrupación de Intereses Económicos | CRIDA |
| Centro Intermodal de Logística, S.A., S.M.E. | CILSA |
| Cesce Argentina S.A., Seguros de Crédito y Garantías | CESCE ARGENTINA |
| Cesce Chile Aseguradora, S.A. | CESCECHILE |
| Cesce Fianzas México, S.A. de C.V. | CESCE FIANZAS MÉXICO |
| Cesce México, S.A. de C.V. | CESCEMEX |
| Cesce Servicios Chile, S.A. | CESCE SERVICIOS CHILE |
| Cesce Servicios Corporativos, S.L. Sociedad Mercantil Estatal | CSC |
| Cesce Servicios, S.A. de C.V. | CESCE SERVICIOS MEXICO |
| Cescebrasil Seguros de Garantías e Crédito, S.A. | CESCEBRASIL S.G.C. |
| Cescebrasil Servicios e Gestao de Riscos, Ltda | CESCEBRASIL SERVICIOS |
| Cofivacasa, S.A., S.M.E. | |
| Colonización y Transformación Agraria, S.A. | CYTASA |
| Compañía de los Ferrocarriles de Madrid a Zaragoza y a Alicante, S.M.E., S.A., en Liquidación | |
| Compañía Española de Financiación del Desarrollo Cofides, S.A., S.M.E. | COFIDES |
| Compañía Española de Reafianzamiento, S.M.E., S.A. | CERSA |

| Denominación social | Nombre Comercial |
|---|----------------------|
| Compañía Española de Seguros de Crédito a la Exportación, Sociedad Anónima., Compañía de Seguros y Reaseguros, Sociedad Mercantil Estatal | CESCE |
| Compañía Española de Tabaco en Rama, S.A., S.M.E. | CETARSA |
| ConSORCI ZF Internacional, S.A. | CZFI |
| ConSORCIO Internacional de Aseguradores de Crédito, S.A. (S.M.E.) | CIAC |
| ConSORCIO Río San Pedro | |
| Corporación Alimentaria Quality, S.A. en Liquidación | CAQ, S.A |
| Corporación de Radio y Televisión Española, S.A., S.M.E. | CORPORACIÓN RTVE |
| Correos Express Paquetería Urgente, S.A., S.M.E. | |
| Correos Telecom, S.A., S.M.E., M.P. | CORREOS TELECOM |
| CTI Tecnología y Gestión, S.A. (S.M.E.) | CTI |
| Defex, S.A., S.M.E., en Liquidación | |
| Desarrollos Empresariales de la Zona Franca de Cádiz, S.M.E., M.P., S.A.U. | DEZF,S.A. |
| Diseño y Tecnología Microelectrónica, A.I.E. | D+T MICROELECTRÓNICA |
| Efe News Services, Inc. | |
| Empresa de Transformación Agraria, S.A., S.M.E., M.P. | TRAGSA |
| Empresa Nacional de Innovación, S.M.E.,S.A. | ENISA |
| Empresa Nacional de Residuos Radiactivos, S.A., S.M.E., M.P. | ENRESA |
| Empresa para la Gestión de Residuos Industriales, S.A., S.M.E., M.P. | EMGRISA |
| Enajenación de Materiales Ferroviarios, S.A., S.M.E., M.P. | EMFESA |
| Enusa Industrias Avanzadas, S.A., S.M.E. | ENUSA |
| Enusa-Ensa, A.I.E. | ENUSA-ENSA |
| Enwesa Operaciones, S.A., S.M.E. | ENWESA |
| Equipos Nucleares, S.A., S.M.E. | ENSA |
| European Bulk Handling Installation E.B.H.I., S.A. | E.B.H.I. |
| Expasa Agricultura y Ganadería, Sociedad Mercantil Estatal, S.A. | EXPASA |
| Express Truck, S.A.U., S.M.E. | ETSA |
| Fidalia, S.A. | |
| Gerencia Urbanística Port Vell de l Autoritat Portuària de Barcelona | PORT VELL |
| Grupo Cesce Servicios Tecnológicos, A.I.E. | GCST AIE |
| Hipódromo de la Zarzuela, S.A., S.M.E. | |

| Denominación social | Nombre Comercial |
|---|------------------|
| Hulleras del Norte, S.A., S.M.E. | HUNOSA |
| Ineco do Brasil Engenharia e Economía do Transporte, S.L. | |
| Informa Colombia, S.A. | INFORMA COLOMBIA |
| Informa D&B, Serviços de Gestão de Empresas, Sociedade Unipessoal, Lda. | |
| Informa, D&B, S.A., S.M.E | INFORMA |
| Ingeniería de Sistemas para la Defensa de España, S.A., S.M.E., M.P. | ISDEFE |
| Ingeniería y Economía del Transporte, S.M.E., M.P., S.A. | INECO |
| Ingeniería y Economía Transportmex, S.A. de C.V. | |
| Invierte Economía Sostenible, SICC S.M.E., S.A. | |
| Izar Construcciones Navales, S.A., S.M.E., en Liquidación | IZAR |
| La Almoraima, S.A. | LA ALMORAIMA |
| La Mundial, C.A. Venezolana de Seguros de Crédito y Garantías, S.A. | LA MUNDIAL |
| La Pereda CO2, Agrupación de Interés Económico | |
| Logirail, S.M.E., S.A. | |
| London Luton Airport Group Limited | LLAGL |
| London Luton Airport Holdings I Limited | LLAHL I |
| London Luton Airport Holdings II Limited | LLAHL II |
| London Luton Airport Holdings III Limited | LLAHL III |
| London Luton Airport Operations Limited | LLAOL |
| Mercados Centrales de Abastecimiento de Asturias, S.A., S.M.E. | MERCASTURIAS |
| Mercados Centrales de Abastecimiento de Badajoz, S.A., S.M.E., M.P. | MERCABADAJOZ |
| Mercados Centrales de Abastecimiento de Las Palmas, S.A., S.M.E. | MERCALASPALMAS |
| Mercados Centrales de Abastecimiento de Málaga, S.A., S.M.E. | MERCAMALAGA |
| Mercados Centrales de Abastecimiento, S.A., S.M.E., M.P. | MERCASA |
| Mercalgeciras, S.A., S.M.E., M.P. | MERCALGECIRAS |
| Minas de Almadén y Arrayanes, S.A., S.M.E. | MAYASA |
| Museo Nacional del Prado Difusión, S.A.U. | |
| Navantia Australia Pty. Ltd. | |
| Navantia Brasil Projetos Navais Ltda | |
| Navantia, S.A., S.M.E. | NAVANTIA |

| Denominación social | Nombre Comercial |
|--|------------------|
| Nexea Gestión Documental, S.A., S.M.E. | NEXEA |
| Olympic Moll, S.A. | |
| Onerate Consulting, S.L., Sociedad Mercantil Estatal | ONERATE |
| Paradores de Turismo de España, S.M.E., S.A. | PARADORES |
| Parque Empresarial Principado de Asturias, Sociedad Limitada, Sociedad Mercantil Estatal | PEPA |
| Pecovasa Renfe Mercancías, Sociedad Mercantil Estatal, S.A. | |
| Puerto Seco de Madrid, S.A., S.M.E. | |
| Puerto Seco Ventastur, S.A. | |
| Quality Food Industria Alimentaria, S.A., en Liquidación | QFO, S.A |
| Radio Nacional de España, S.A., S.M.E., en Liquidación | RNE |
| Redalsa, S.A., S.M.E. | REDALSA |
| Renfe Alquiler de Material Ferroviario Sociedad Mercantil Estatal, S.A. | |
| Renfe Fabricación y Mantenimiento Sociedad Mercantil Estatal, S.A. | |
| Renfe Mercancías Sociedad Mercantil Estatal, S.A. | |
| Renfe Viajeros Sociedad Mercantil Estatal, S.A. | |
| Rumasa S.M.E., S.A., en Liquidación | RUMASA SME SAEL |
| Sadim Inversiones, Sociedad Anónima, S.M.E. | |
| Saes Capital, S.A., S.M.E. | |
| Sainsel Sistemas Navales, S.A., S.M.E. | SAINSEL |
| Secrex, Compañía de Seguros de Crédito y Garantías, S.A. | |
| SEPI Desarrollo Empresarial, S.A., S.M.E. | SEPIDES |
| SEPIDES Gestión SGEIC, S.A., S.M.E. | SEPIDES GESTION |
| Servicios Documentales de Andalucía, S.L. | SDA |
| Servicios y Estudios para la Navegación Aérea y la Seguridad Aeronáutica, S.M.E., M.P., S.A. | SENASA |
| Serviport Andalucía, S.A. | |
| Sociedad Anónima de Electrónica Submarina, S.M.E. | SAES |
| Sociedad Anónima Estatal de Caucción Agraria, S.M.E. | SAECA |
| Sociedad Asturiana de Diversificación Minera, S.A., S.M.E. | SADIM |
| Sociedad de Gestión del Proyecto Aletas, S.M.E., M.P., S.A. | |
| Sociedad de Infraestructuras y Equipamientos Penitenciarios y de la Seguridad del Estado, S.M.E., S.A. | SIEP |

| Denominación social | Nombre Comercial |
|--|----------------------|
| Sociedad Española de Estudios para la Comunicación Fija a través del Estrecho de Gibraltar, S.M.E., S.A. | SECEGSA |
| Sociedad Estatal Correos y Telégrafos, S.A., S.M.E. | CORREOS Y TELEGRAFOS |
| Sociedad Estatal de Infraestructuras del Transporte Terrestre, S.M.E., S.A. | SEITT |
| Sociedad Estatal Loterías y Apuestas del Estado, S.M.E., S.A. | SELAE |
| Sociedad Mercantil Estatal Aguas de las Cuencas de España, S.A. | ACUAES |
| Sociedad Mercantil Estatal Canal de Navarra, S.A. | |
| Sociedad Mercantil Estatal Cofides Capital Riesgo, SGEIC, S.A. | |
| Sociedad Mercantil Estatal de Acción Cultural, S.A. | AC/E |
| Sociedad Mercantil Estatal de Gestión Inmobiliaria de Patrimonio, M.P., S.A. | SEGIPSA |
| Sociedad Mercantil Estatal de Infraestructuras Agrarias, S.A. | SEIASA |
| Sociedad Mercantil Estatal Gestión Urbanística de La Rioja, S. A., en liquidación | GESTUR RIOJA |
| Sociedad Mercantil Estatal Instituto Nacional de Ciberseguridad de España, S.A., M.P. | INCIBE |
| Sociedad Mercantil Estatal para la Gestión de la Innovación y las Tecnologías Turísticas, S.A., M.P. | SEGITTUR |
| Sociedad para el Desarrollo Industrial de Extremadura, S.A., S.M.E. | SODIEX |
| Sociedad Pública de Alquiler, S.A., en Liquidación | |
| Suelo Empresarial del Atlántico, S.L. | |
| Tecnologías y Servicios Agrarios, S.A., S.M.E., M.P. | TRAGSATEC |
| Televisión Española, S.A., S.M.E., en Liquidación | TVE |
| Tragsa Brasil Desenvolvimento de Projetos Agrarios, Ltda. | |
| Valencia Plataforma Intermodal y Logística, S.A. | VPI LOGISTICA |
| Vigo Activo, S.A, SCR. | VIGO ACTIVO |
| Vipar Parque Empresarial, Sociedad Limitada, Sociedad Mercantil Estatal | VIPAR |
| World Trade Center Barcelona, S.A., S.M.E. | |
| Entidades públicas empresariales | |
| ADIF-Alta Velocidad | ADIF-AV |
| Administrador de Infraestructuras Ferroviarias | ADIF |
| Centro para el Desarrollo Tecnológico Industrial, E.P.E. | CDTI |
| Consortio de Compensación de Seguros | CCS |
| E.P.E. Instituto para la Diversificación y Ahorro de la Energía (IDAE), M.P. | IDAE |
| E.P.E. Sociedad de Salvamento y Seguridad Marítima | SASEMAR |

| Denominación social | Nombre Comercial |
|---|----------------------|
| ENAIRE E.P.E. | |
| Entidad Pública Empresarial Red.es, M.P. | RED.ES |
| Entidad Pública Empresarial Renfe-Operadora | RENFE |
| Fabrica Nacional de Moneda y Timbre-Real Casa de la Moneda | F.N.M.T. |
| Icex España Exportación e Inversiones, E.P.E, M.P. | ICEX |
| Instituto de Crédito Oficial | ICO |
| Sepes Entidad Pública Empresarial de Suelo | SEPES |
| Otras entidades estatales de derecho público | |
| Consortio de la Zona Franca de Barcelona | CZFB |
| Consortio de la Zona Franca de Cádiz | ZONA FRANCA CÁDIZ |
| Consortio de la Zona Franca de Gran Canaria | |
| Consortio de la Zona Franca de Santa Cruz de Tenerife | |
| Consortio de la Zona Franca de Santander | |
| Consortio de la Zona Franca de Sevilla | |
| Consortio de la Zona Franca de Vigo | |
| Ente Público de Radiotelevisión Española, en Liquidación | RTVE |
| Sociedad Estatal de Participaciones Industriales | SEPI |
| Fondos sin personalidad jurídica | |
| AFS Fund S.C.A., SICAV-SIF | |
| Fond-Ico Global, FCR | |
| Fond-Ico Infraestructuras II, FICC | |
| Fond-Ico Infraestructuras, FICC | |
| Fond-Icopyme, FCR | |
| Fondo de Liquidación Asica | SAECA FONDO ASICA |
| Fondo Enisa, Fond- Icopyme, Sepides para la Expansión de la Pyme, FICC | FONDO PYME EXPANSION |
| Fundaciones del Sector Público adscritas a la A.G.E | |
| Centro Nacional de Investigaciones Cardiovasculares Carlos III (F.S.P.) | CNIC |
| F.S.P Instituto de Cultura Gitana | |
| F.S.P. Centro Nacional de Investigaciones Oncológicas Carlos III, M.P. | CNIO |
| Fundación Biodiversidad, F.S.P. | |

| Denominación social | Nombre Comercial |
|--|---------------------|
| Fundación Canaria Puertos de Las Palmas | |
| Fundación Centro para la Memoria de las Víctimas del Terrorismo | |
| Fundación Centro Tecnológico Agroalimentario de Lugo | CETAL |
| Fundación Ciudad de la Energía-Ciuden | CIUDEN |
| Fundación Colección Thyssen Bornemisza | |
| Fundación de los Ferrocarriles Españoles | |
| Fundación del Sector Público Centro de Investigación de Enfermedades Neurológicas (F.S.P.) | CIEN |
| Fundación del Sector Público Centro Nacional del Vidrio | F.C.N.V. |
| Fundación del Servicio Interconfederal de Mediación y Arbitraje, F.S.P. | FUNDACIÓN SIMA |
| Fundación del Teatro Real, F.S.P. | |
| Fundación ENAIRE, F.S.P. | |
| Fundación Escuela de Organización Industrial, F.S.P. | EOI |
| Fundación Española para la Ciencia y la Tecnología | FECYT |
| Fundación Española para la Cooperación Internacional, Salud y Política Social, F.S.P. | FUNDACIÓN CSAI |
| Fundación Estatal para la Formación en el Empleo, F.S.P. | |
| Fundación Festival Internacional de Teatro Clásico de Almagro | FESTIVAL DE ALMAGRO |
| Fundación ICO | |
| Fundación Instituto Iberoamericano de Mercados de Valores, F.S.P. | |
| Fundación Internacional y para Iberoamérica de Administración y Políticas Públicas | FIIAPP |
| Fundación Juan José García | |
| Fundación Laboral de Minusválidos Santa Bárbara | FUSBA |
| Fundación Lázaro Galdiano, F.S.P. | |
| Fundación Museo do Mar de Galicia | |
| Fundación Observatorio Ambiental Granadilla | OAG |
| Fundación para la Prevención de Riesgos Laborales, F.S.P. | |
| Fundación para la Proyección Internacional de las Universidades Españolas-Universidad.es | UNIVERSIDAD.ES |
| Fundación Pluralismo y Convivencia | |
| Fundación Residencia de Estudiantes | |
| Fundación SEPI, F.S.P. | |
| Fundación UIMP-Campo de Gibraltar | |

| Denominación social | Nombre Comercial |
|---|--------------------------------|
| Fundación Víctimas del Terrorismo, F.S.P. | FVT |
| Consortios adscritos a la Administración General del Estado | |
| Consortio para la Construcción, Equipamiento y Explotación de la Sede Española de la Fuente Europea de Neutrones por Espalación | ESS BILBAO EUROPEAN SPALLATION |
| Consortio Valencia 2007 | |
| Otros organismos y entidades de derecho público vinculados o dependientes de la A.G.E. | |
| Autoridad Portuaria de A Coruña | |
| Autoridad Portuaria de Alicante | |
| Autoridad Portuaria de Almería | |
| Autoridad Portuaria de Avilés | |
| Autoridad Portuaria de Bahía de Cádiz | PUERTO BAHÍA DE CÁDIZ |
| Autoridad Portuaria de Baleares | |
| Autoridad Portuaria de Barcelona | |
| Autoridad Portuaria de Bilbao | |
| Autoridad Portuaria de Cartagena | |
| Autoridad Portuaria de Castellón | PORTCASTELLO |
| Autoridad Portuaria de Ceuta | A.P. DE CEUTA |
| Autoridad Portuaria de Ferrol-San Cibrao | |
| Autoridad Portuaria de Gijón | |
| Autoridad Portuaria de Huelva | |
| Autoridad Portuaria de la Bahía de Algeciras | A.P.B.A. |
| Autoridad Portuaria de Las Palmas | |
| Autoridad Portuaria de Málaga | |
| Autoridad Portuaria de Marín y Ría de Pontevedra | |
| Autoridad Portuaria de Melilla | |
| Autoridad Portuaria de Motril | |
| Autoridad Portuaria de Pasaia | PASAIA PORT |
| Autoridad Portuaria de Santa Cruz de Tenerife | |
| Autoridad Portuaria de Santander | |
| Autoridad Portuaria de Sevilla | PUERTO DE SEVILLA |
| Autoridad Portuaria de Tarragona | |

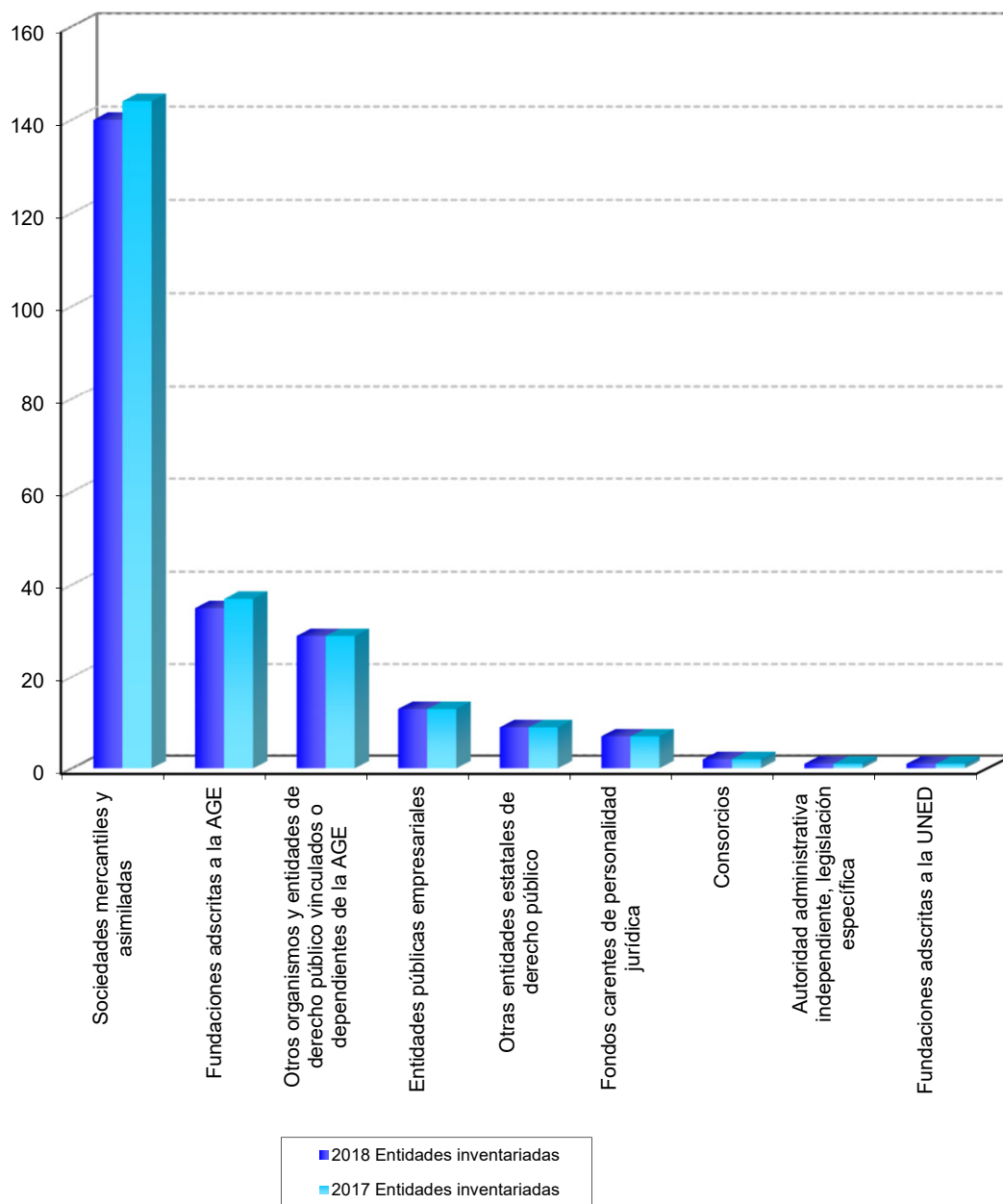
| Denominación social | Nombre Comercial |
|---|------------------|
| Autoridad Portuaria de Valencia | VALENCIAPORT |
| Autoridad Portuaria de Vigo | PUERTO DE VIGO |
| Autoridad Portuaria de Villagarcía de Arosa | |
| Puertos del Estado | |
| Autoridad Administrativa Independiente, legislación específica | |
| Fondo de Reestructuración Ordenada Bancaria | FROB |
| Fundaciones adscritas a la UNED | |
| Fundación General de la Universidad Nacional de Educación a Distancia | FUNDACIÓN UNED |

I.1.1. Clasificación jurídica

| Forma jurídica | 2018 | | 2017 | |
|--|---------------------|---------------|---------------------|---------------|
| | Número de entidades | Porcentaje | Número de entidades | Porcentaje |
| Sociedades mercantiles y asimiladas | 140 | 59,07 | 144 | 59,26 |
| Fundaciones del Sector Público adscritas a la A.G.E | 35 | 14,77 | 37 | 15,23 |
| Otros organismos y entidades de derecho público vinculados o dependientes de la A.G.E. | 29 | 12,24 | 29 | 11,93 |
| Entidades públicas empresariales | 13 | 5,49 | 13 | 5,35 |
| Otras entidades estatales de derecho público | 9 | 3,80 | 9 | 3,70 |
| Fondos carentes de personalidad jurídica | 7 | 2,95 | 7 | 2,88 |
| Consortios | 2 | 0,84 | 2 | 0,82 |
| Autoridad administrativa independiente, legislación específica | 1 | 0,42 | 1 | 0,41 |
| Fundaciones adscritas a la UNED | 1 | 0,42 | 1 | 0,41 |
| Total | 237 | 100,00 | 243 | 100,00 |

I.1.1. Clasificación jurídica

Número de entidades



I.1.2.a. Clasificación económica de las empresas estatales

| Denominación social | Nombre comercial |
|--|------------------|
| Sección A y B: Agricultura, ganadería, silvicultura y pesca e Industrias extractivas | |
| Colonización y Transformación Agraria, S.A. | CYTASA |
| Enusa Industrias Avanzadas, S.A., S.M.E. | ENUSA |
| Expasa Agricultura y Ganadería, Sociedad Mercantil Estatal, S.A. | EXPASA |
| Hulleras del Norte, S.A., S.M.E. | HUNOSA |
| La Almoraima, S.A. | LA ALMORAIMA |
| Minas de Almadén y Arrayanes, S.A., S.M.E. | MAYASA |
| Sección C: Industria manufacturera | |
| Compañía Española de Tabaco en Rama, S.A., S.M.E. | CETARSA |
| Equipos Nucleares, S.A., S.M.E. | ENSA |
| Fabrica Nacional de Moneda y Timbre-Real Casa de la Moneda | F.N.M.T. |
| Navantia Australia Pty. Ltd. | |
| Navantia Brasil Projetos Navais Ltda | |
| Navantia, S.A., S.M.E. | NAVANTIA |
| Redalsa, S.A., S.M.E. | REDALSA |
| Sainsel Sistemas Navales, S.A., S.M.E. | SAINSEL |
| Sección E: Suministro de agua, actividades de saneamiento, gestión de residuos y descontaminación | |
| Aguas de las Cuencas Mediterráneas, S.M.E., S.A. | ACUAMED |
| Empresa Nacional de Residuos Radiactivos, S.A., S.M.E., M.P. | ENRESA |
| Empresa para la Gestión de Residuos Industriales, S.A., S.M.E., M.P. | EMGRISA |
| Sociedad Mercantil Estatal Aguas de las Cuencas de España, S.A. | ACUAES |
| Sociedad Mercantil Estatal Canal de Navarra, S.A. | |
| Sección F y L: Construcción y Actividades inmobiliarias | |
| A.I. Abra Industrial, S.A. Sociedad Mercantil Estatal | ABRA INDUSTRIAL |
| Agruminsa, S.A. Sociedad Mercantil Estatal | AGRUMINSA |
| Empresa de Transformación Agraria, S.A., S.M.E., M.P. | TRAGSA |
| Parque Empresarial Principado de Asturias, Sociedad Limitada, Sociedad Mercantil Estatal | PEPA |
| Sepes Entidad Pública Empresarial de Suelo | SEPES |

| Denominación social | Nombre comercial |
|--|--------------------|
| Aparcamientos Subterráneos de Vigo, S.M.E., M.P., SL. | |
| Aparcamientos Zona Franca, S.L. | AZF |
| Centro Intermodal de Logística, S.A., S.M.E. | CILSA |
| Fidalia, S.A. | |
| Mercados Centrales de Abastecimiento de Asturias, S.A., S.M.E. | MERCASTURIAS |
| Mercados Centrales de Abastecimiento de Badajoz, S.A., S.M.E., M.P. | MERCABADAJEZ |
| Mercados Centrales de Abastecimiento de Las Palmas, S.A., S.M.E. | MERCALASPALMAS |
| Mercados Centrales de Abastecimiento de Málaga, S.A., S.M.E. | MERCAMALAGA |
| Mercados Centrales de Abastecimiento, S.A., S.M.E., M.P. | MERCASA |
| Mercalgeciras, S.A., S.M.E., M.P. | MERCALGECIRAS |
| Olympic Moll, S.A. | |
| Sociedad de Gestión del Proyecto Aletas, S.M.E., M.P., S.A. | |
| Sociedad de Infraestructuras y Equipamientos Penitenciarios y de la Seguridad del Estado, S.M.E., S.A. | SIEP |
| Sociedad Mercantil Estatal de Gestión Inmobiliaria de Patrimonio, M.P., S.A. | SEGIPSA |
| Sociedad Mercantil Estatal Gestión Urbanística de La Rioja, S. A., en liquidación | GESTUR RIOJA |
| Suelo Empresarial del Atlántico, S.L. | |
| Tragsa Brasil Desenvolvimento de Projetos Agrarios, Ltda. | |
| Vipar Parque Empresarial, Sociedad Limitada, Sociedad Mercantil Estatal | VIPAR |
| World Trade Center Barcelona, S.A., S.M.E. | |
| Sección G e I: Comercio al por mayor y al por menor y Hostelería | |
| Enajenación de Materiales Ferroviarios, S.A., S.M.E., M.P. | EMFESA |
| Museo Nacional del Prado Difusión, S.A.U. | |
| Paradores de Turismo de España, S.M.E., S.A. | PARADORES |
| Sección H: Transporte y almacenamiento | |
| ADIF-Alta Velocidad | ADIF-AV |
| Administrador de Infraestructuras Ferroviarias | ADIF |
| Aena Desarrollo Internacional S.M.E., S.A. | AENA INTERNACIONAL |
| Aena Sociedad Concesionaria del Aeropuerto Internacional de la Región de Murcia, S.M.E., S.A. Aena, | AENA SCAIRM |
| S.M.E., S.A. | |
| Autoridad Portuaria de A Coruña | |

| Denominación social | Nombre comercial |
|--|-----------------------|
| Autoridad Portuaria de Alicante | |
| Autoridad Portuaria de Almería | |
| Autoridad Portuaria de Avilés | |
| Autoridad Portuaria de Bahía de Cádiz | PUERTO BAHÍA DE CÁDIZ |
| Autoridad Portuaria de Baleares | |
| Autoridad Portuaria de Barcelona | |
| Autoridad Portuaria de Bilbao | |
| Autoridad Portuaria de Cartagena | |
| Autoridad Portuaria de Castellón | PORTCASTELLO |
| Autoridad Portuaria de Ceuta | A.P. DE CEUTA |
| Autoridad Portuaria de Ferrol-San Cibrao | |
| Autoridad Portuaria de Gijón | |
| Autoridad Portuaria de Huelva | |
| Autoridad Portuaria de la Bahía de Algeciras | A.P.B.A. |
| Autoridad Portuaria de Las Palmas | |
| Autoridad Portuaria de Málaga | |
| Autoridad Portuaria de Marín y Ría de Pontevedra | |
| Autoridad Portuaria de Melilla | |
| Autoridad Portuaria de Motril | |
| Autoridad Portuaria de Pasaia | PASAIA PORT |
| Autoridad Portuaria de Santa Cruz de Tenerife | |
| Autoridad Portuaria de Santander | |
| Autoridad Portuaria de Sevilla | PUERTO DE SEVILLA |
| Autoridad Portuaria de Tarragona | |
| Autoridad Portuaria de Valencia | VALENCIAPORT |
| Autoridad Portuaria de Vigo | PUERTO DE VIGO |
| Autoridad Portuaria de Villagarcía de Arosa | |
| Correos Express Paquetería Urgente, S.A., S.M.E. | |
| ENAIRE E.P.E. | |
| Entidad Pública Empresarial Renfe-Operadora | RENFE |

| Denominación social | Nombre comercial |
|---|----------------------|
| European Bulk Handling Installation E.B.H.I., S.A. | E.B.H.I. |
| Express Truck, S.A.U., S.M.E. | ETSA |
| Gerencia Urbanística Port Vell de l'Autoritat Portuària de Barcelona | PORT VELL |
| London Luton Airport Group Limited | LLAGL |
| London Luton Airport Holdings I Limited | LLAHL I |
| London Luton Airport Holdings II Limited | LLAHL II |
| London Luton Airport Holdings III Limited | LLAHL III |
| London Luton Airport Operations Limited | LLAOL |
| Nexea Gestión Documental, S.A., S.M.E. | NEXEA |
| Pecovasa Renfe Mercancías, Sociedad Mercantil Estatal, S.A. | |
| Puerto Seco de Madrid, S.A., S.M.E. | |
| Puertos del Estado | |
| Renfe Alquiler de Material Ferroviario Sociedad Mercantil Estatal, S.A. | |
| Renfe Fabricación y Mantenimiento Sociedad Mercantil Estatal, S.A. | |
| Renfe Mercancías Sociedad Mercantil Estatal, S.A. | |
| Renfe Viajeros Sociedad Mercantil Estatal, S.A. | |
| Servicios Documentales de Andalucía, S.L. | SDA |
| Sociedad Estatal Correos y Telégrafos, S.A., S.M.E. | CORREOS Y TELEGRAFOS |
| Sociedad Estatal de Infraestructuras del Transporte Terrestre, S.M.E., S.A. | SEITT |
| Valencia Plataforma Intermodal y Logística, S.A. | VPI LOGISTICA |
| Sección J: Información y comunicaciones | |
| Agencia EFE, S.A., S.M.E. | EFE |
| Corporación de Radio y Televisión Española, S.A., S.M.E. | CORPORACIÓN RTVE |
| Correos Telecom, S.A., S.M.E., M.P. | CORREOS TELECOM |
| CTI Tecnología y Gestión, S.A. (S.M.E.) | CTI |
| Efe News Services, Inc. | |
| Entidad Pública Empresarial Red.es, M.P. | RED.ES |
| Grupo Cesce Servicios Tecnológicos, A.I.E. | GCST AIE |
| Informa Colombia, S.A. | INFORMA COLOMBIA |
| Informa D&B, Serviços de Gestão de Empresas, Sociedade Unipessoal, Lda. | |

| Denominación social | Nombre comercial |
|--|------------------------------------|
| Informa, D&B, S.A., S.M.E | INFORMA |
| Serviport Andalucía, S.A. | |
| Sociedad Mercantil Estatal Instituto Nacional de Ciberseguridad de España, S.A., M.P. | INCIBE |
| Sociedad Mercantil Estatal para la Gestión de la Innovación y las Tecnologías Turísticas, S.A., M.P. | SEGITTUR |
| Sección K: Actividades financieras y de seguros | |
| Alimentos y Aceites, S.A., S.M.E. | ALYCESA |
| AFS Fund S.C.A., SICAV-SIF | |
| Axis Participaciones Empresariales SGEIC, S.A., S.M.E. | AXIS PARTICIPACIONES EMPRESARIALES |
| Cesce Argentina S.A., Seguros de Crédito y Garantías | CESCE ARGENTINA |
| Cesce Chile Aseguradora, S.A. | CESCECHILE |
| Cesce Fianzas México, S.A. de C.V. | CESCE FIANZAS MÉXICO |
| Cesce México, S.A. de C.V. | CESCEMEX |
| Cesce Servicios Chile, S.A. | CESCE SERVICIOS CHILE |
| Cesce Servicios, S.A. de C.V. | CESCE SERVICIOS MEXICO |
| Cescebrasil Seguros de Garantías e Crédito, S.A. | CESCEBRASIL S.G.C. |
| Cescebrasil Servicos e Gestao de Riscos, Ltda | CESCEBRASIL SERVICIOS |
| Cofivacasa, S.A., S.M.E. | |
| Compañía Española de Financiación del Desarrollo Cofides, S.A., S.M.E. | COFIDES |
| Compañía Española de Reafianzamiento, S.M.E., S.A. | CERSA |
| Compañía Española de Seguros de Crédito a la Exportación, Sociedad Anónima., Compañía de Seguros y | CESCE |
| Reaseguros, Sociedad Mercantil Estatal | CCS |
| Consortio de Compensación de Seguros | CIAC |
| Consortio Internacional de Aseguradores de Crédito, S.A. (S.M.E.) | ENISA |
| Empresa Nacional de Innovación, S.M.E.,S.A. | |
| Fond-Ico Global, FCR | |
| Fond-Ico Infraestructuras II, FICC | |
| Fond-Ico Infraestructuras, FICC | |
| Fond-Icopyme, FCR | |
| Fondo de Reestructuración Ordenada Bancaria | FROB |
| Fondo Enisa, Fond- Icopyme, Sepides para la Expansión de la Pyme, FICC | FONDO PYME EXPANSION |
| Invierte Economía Sostenible, SICC S.M.E., S.A. | |

| Denominación social | Nombre comercial |
|---|--------------------------------|
| Instituto de Crédito Oficial | ICO |
| La Mundial, C.A. Venezolana de Seguros de Crédito y Garantías, S.A. | LA MUNDIAL |
| Sadim Inversiones, Sociedad Anónima, S.M.E. | |
| Saes Capital, S.A., S.M.E. | |
| Secrex, Compañía de Seguros de Crédito y Garantías, S.A. | |
| SEPI Desarrollo Empresarial, S.A., S.M.E. | SEPIDES |
| SEPIDES Gestión SGEIC, S.A., S.M.E. | SEPIDES GESTION |
| Sociedad Anónima Estatal de Caucción Agraria, S.M.E. | SAECA |
| Sociedad Estatal de Participaciones Industriales | SEPI |
| Sociedad Mercantil Estatal Cofides Capital Riesgo, SGEIC, S.A. | |
| Sociedad para el Desarrollo Industrial de Extremadura, S.A., S.M.E. | SODIEX |
| Vigo Activo, S.A, SCR. | VIGO ACTIVO |
| Sección M y N: Actividades profesionales científicas, técnicas y Administrativas y servicios auxiliares | |
| Centro de Referencia Investigación, Desarrollo e Innovación ATM Agrupación de Intereses Económicos | CRIDA |
| Cesce Servicios Corporativos, S.L. Sociedad Mercantil Estatal | CSC |
| Consorti ZF Internacional, S.A. | CZFI |
| Consortio para la Construcción, Equipamiento y Explotación de la Sede Española de la Fuente Europea de Neutrones por Espalación | ESS BILBAO EUROPEAN SPALLATION |
| Desarrollos Empresariales de la Zona Franca de Cádiz, S.M.E., M.P., S.A.U. | DEZF,S.A. |
| Diseño y Tecnología Microelectrónica, A.I.E. | D+T MICROELECTRÓNICA |
| Enusa-Ensa, A.I.E. | ENUSA-ENSA |
| Enwesa Operaciones, S.A., S.M.E. | ENWESA |
| Ineco do Brasil Engenharia e Economía do Transporte, S.L. | |
| Ingeniería de Sistemas para la Defensa de España, S.A., S.M.E., M.P. | ISDEFE |
| Ingeniería y Economía del Transporte, S.M.E., M.P., S.A. | INECO |
| Ingeniería y Economía Transportmex, S.A. de C.V. | |
| Logirail, S.M.E., S.A. | |
| Onerate Consulting, S.L.,Sociedad Mercantil Estatal | ONERATE |
| Sociedad Anónima de Electrónica Submarina, S.M.E. | SAES |
| Sociedad Asturiana de Diversificación Minera, S.A., S.M.E. | SADIM |
| Sociedad Española de Estudios para la Comunicación Fija a través del Estrecho de Gibraltar, S.M.E., S.A. | SECEGSA |

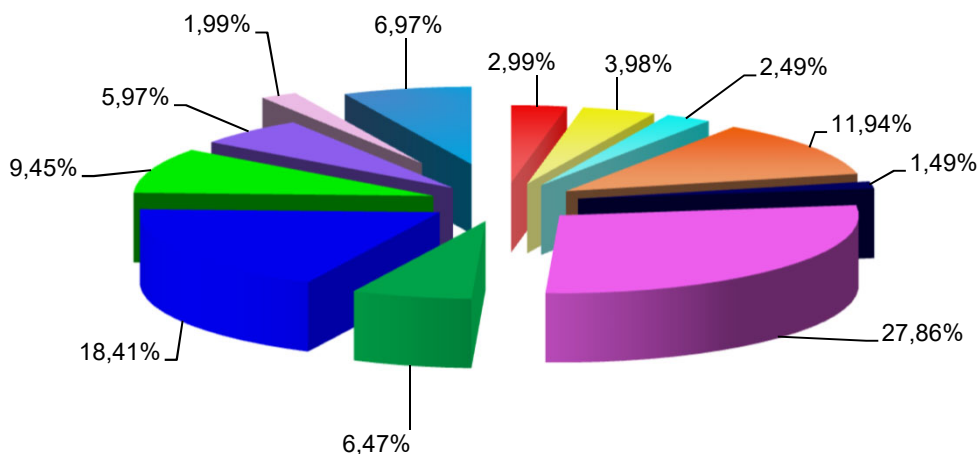
| Denominación social | Nombre comercial |
|--|-------------------|
| Sociedad Mercantil Estatal de Infraestructuras Agrarias, S.A. | SEIASA |
| Tecnologías y Servicios Agrarios, S.A., S.M.E., M.P. | TRAGSATEC |
| Sección O y P: Administración pública y defensa, Seguridad Social obligatoria y Educación | |
| Centro para el Desarrollo Tecnológico Industrial, E.P.E. | CDTI |
| Consorcio de la Zona Franca de Barcelona | CZFB |
| Consorcio de la Zona Franca de Cádiz | ZONA FRANCA CÁDIZ |
| Consorcio de la Zona Franca de Gran Canaria | |
| Consorcio de la Zona Franca de Santa Cruz de Tenerife | |
| Consorcio de la Zona Franca de Santander | |
| Consorcio de la Zona Franca de Sevilla | |
| Consorcio de la Zona Franca de Vigo | |
| E.P.E. Instituto para la Diversificación y Ahorro de la Energía (IDAE), M.P. | IDAE |
| E.P.E. Sociedad de Salvamento y Seguridad Marítima | SASEMAR |
| Icex España Exportación e Inversiones, E.P.E, M.P. | ICEX |
| Servicios y Estudios para la Navegación Aérea y la Seguridad Aeronáutica, S.M.E., M.P., S.A. | SENASA |
| Sección R: Actividades artísticas, recreativas y de entretenimiento | |
| Consorcio Valencia 2007 | |
| Hipódromo de la Zarzuela, S.A., S.M.E. | |
| Sociedad Estatal Loterías y Apuestas del Estado, S.M.E., S.A. | SELAE |
| Sociedad Mercantil Estatal de Acción Cultural, S.A. | AC/E |
| Sin actividad económica | |
| Compañía de los Ferrocarriles de Madrid a Zaragoza y a Alicante, S.M.E., S.A., en Liquidación | |
| Consorcio Río San Pedro | |
| Corporación Alimentaria Quality, S.A. en Liquidación | CAQ, S.A |
| Defex, S.A., S.M.E., en Liquidación | |
| Ente Público de Radiotelevisión Española, en Liquidación | RTVE |
| Fondo de Liquidación Asica | SAECA FONDO ASICA |
| Izar Construcciones Navales, S.A., S.M.E., en Liquidación | IZAR |
| La Pereda CO2, Agrupación de Interés Económico | |
| Puerto Seco Ventastur, S.A. | |

| Denominación social | Nombre comercial |
|--|-------------------------|
| Quality Food Industria Alimentaria, S.A., en Liquidación | QFO, S.A |
| Radio Nacional de España, S.A., S.M.E., en Liquidación | RNE |
| Rumasa S.M.E., S.A., en Liquidación | RUMASA SME SAEL |
| Sociedad Pública de Alquiler, S.A., en Liquidación | |
| Televisión Española, S.A., S.M.E., en Liquidación | TVE |

I.1.2.a Clasificación económica de empresas estatales

| Secciones CNAE | Número de entidades | Porcentaje |
|---|---------------------|---------------|
| Sección A y B: Agricultura, ganadería, silvicultura y pesca e Industrias extractivas | 6 | 2,99 |
| Sección C: Industria manufacturera | 8 | 3,98 |
| Sección E: Suministro de agua, actividades de saneamiento, gestión de residuos y descontaminación | 5 | 2,49 |
| Sección F y L: Construcción y Actividades inmobiliarias | 24 | 11,94 |
| Sección G e I: Comercio al por mayor y al por menor y Hostelería | 3 | 1,49 |
| Sección H: Transporte y almacenamiento | 56 | 27,86 |
| Sección J: Información y comunicaciones | 13 | 6,47 |
| Sección K: Actividades financieras y de seguros | 37 | 18,41 |
| Sección M y N: Actividades profesionales científicas, técnicas y Administrativas y servicios auxiliares | 19 | 9,45 |
| Sección O y P: Administración pública y defensa, Seguridad Social obligatoria y Educación | 12 | 5,97 |
| Sección R: Actividades artísticas, recreativas y de entretenimiento | 4 | 1,99 |
| Sin actividad económica | 14 | 6,97 |
| Total | 201 | 100,00 |

I.1.2.a. Clasificación económica de las empresas estatales



- Sección A y B: Agricultura, ganadería, silvicultura y pesca e Industrias extractivas
- Sección C: Industria manufacturera
- Sección E: Suministro de agua, actividades de saneamiento, gestión de residuos y descontaminación
- Sección F y L: Construcción y Actividades inmobiliarias
- Sección G e I: Comercio al por mayor y al por menor y Hostelería
- Sección H: Transporte y almacenamiento
- Sección J: Información y comunicaciones
- Sección K: Actividades financieras y de seguros
- Sección M y N: Actividades profesionales científicas, técnicas y Administrativas y servicios auxiliares
- Sección O y P: Administración pública y defensa, Seguridad Social obligatoria y Educación
- Sección R: Actividades artísticas, recreativas y de entretenimiento
- Sin actividad económica

I.1.2.b. Clasificación económica de las fundaciones estatales

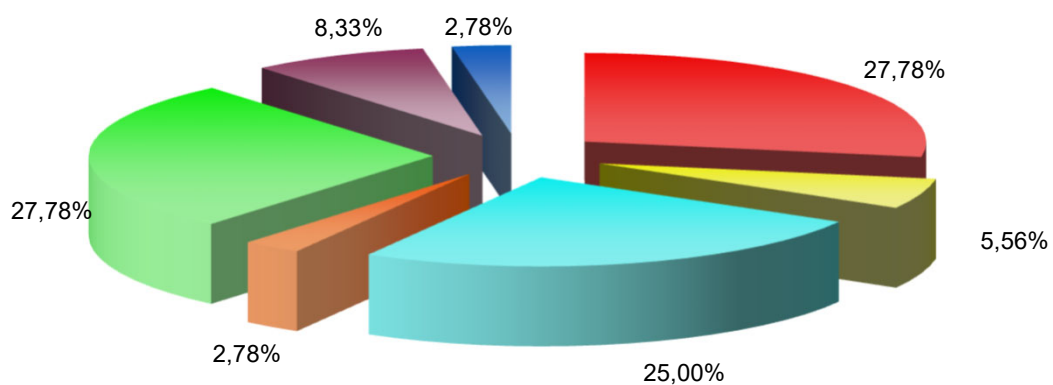
| Denominación social | Nombre comercial |
|--|------------------|
| Sección M: Actividades profesionales, científicas y técnicas | |
| Centro Nacional de Investigaciones Cardiovasculares Carlos III (F.S.P.) | CNIC |
| F.S.P. Centro Nacional de Investigaciones Oncológicas Carlos III, M.P. | CNIO |
| Fundación Biodiversidad, F.S.P. | |
| Fundación Centro Tecnológico Agroalimentario de Lugo | CETAL |
| Fundación Ciudad de la Energía-Ciuden | CIUDEN |
| Fundación del Sector Público Centro de Investigación de Enfermedades Neurológicas (F.S.P.) | CIEN |
| Fundación del Servicio Interconfederal de Mediación y Arbitraje, F.S.P. | FUNDACIÓN SIMA |
| Fundación Española para la Ciencia y la Tecnología | FECYT |
| Fundación Española para la Cooperación Internacional, Salud y Política Social, F.S.P. | FUNDACIÓN CSAI |
| Fundación Observatorio Ambiental Granadilla | OAG |
| Sección O: Administración Pública y defensa | |
| Fundación Internacional y para Iberoamérica de Administración y Políticas Públicas | FIIAPP |
| Fundación para la Prevención de Riesgos Laborales, F.S.P. | |
| Sección P: Educación | |
| Fundación Canaria Puertos de Las Palmas | |
| Fundación Centro para la Memoria de las Víctimas del Terrorismo | |
| Fundación Escuela de Organización Industrial, F.S.P. | EOI |
| Fundación Estatal para la Formación en el Empleo, F.S.P. | |
| Fundación General de la Universidad Nacional de Educación a Distancia | FUNDACIÓN UNED |
| Fundación Instituto Iberoamericano de Mercados de Valores, F.S.P. | |
| Fundación para la Proyección Internacional de las Universidades Españolas-Universidad.es | UNIVERSIDAD.ES |
| Fundación SEPI, F.S.P. | |
| Fundación UIMP-Campo de Gibraltar | |
| Sección R: Actividades artísticas, recreativas y de entretenimiento | |
| Fundación Colección Thyssen Bornemisza | |
| Fundación de los Ferrocarriles Españoles | |
| Fundación del Sector Público Centro Nacional del Vidrio | F.C.N.V. |
| Fundación del Teatro Real, F.S.P. | |

| Denominación social | Nombre comercial |
|--|---------------------|
| Fundación ENAIRE, F.S.P. | |
| Fundación Festival Internacional de Teatro Clásico de Almagro | FESTIVAL DE ALMAGRO |
| Fundación ICO | |
| Fundación Lázaro Galdiano, F.S.P. | |
| Fundación Museo do Mar de Galicia | |
| Fundación Residencia de Estudiantes | |
| Sección Q: Actividades sanitarias y de servicios sociales | |
| Fundación Laboral de Minusválidos Santa Bárbara | FUSBA |
| Sección S: Otros servicios | |
| F.S.P Instituto de Cultura Gitana | |
| Fundación Pluralismo y Convivencia | |
| Fundación Víctimas del Terrorismo, F.S.P. | FVT |
| Sin actividad económica | |
| Fundación Juan José García | |

I.1.2.b Clasificación económica de las fundaciones estatales

| Secciones CNAE | Número de entidades | Porcentaje |
|---|---------------------|---------------|
| Sección M: Actividades profesionales, científicas y técnicas | 10 | 27,78 |
| Sección O: Administración Pública y defensa | 2 | 5,56 |
| Sección P: Educación | 9 | 25,00 |
| Sección Q: Actividades sanitarias y de servicios sociales | 1 | 2,78 |
| Sección R: Actividades artísticas, recreativas y de entretenimiento | 10 | 27,78 |
| Sección S: Otros servicios | 3 | 8,33 |
| Sin actividad económica | 1 | 2,78 |
| TOTAL | 36 | 100,00 |

I.1.2.b. Clasificación económica de las fundaciones estatales



- Sección M: Actividades profesionales, científicas y técnicas
- Sección O: Administración Pública y defensa
- Sección P: Educación
- Sección Q: Actividades sanitarias y de servicios sociales
- Sección R: Actividades artísticas, recreativas y de entretenimiento
- Sección S: Otros servicios
- Sin actividad económica

I.1.3. Entidades estatales con Ministerio de dependencia distinto a su Ministerio de adscripción

Adscripción al Ministerio de Industria, Comercio y Turismo y dependencia al Ministerio de Hacienda

Compañía Española de Reafianzamiento, S.M.E., S.A.

Empresa Nacional de Innovación, S.M.E.,S.A.

Paradores de Turismo de España, S.M.E., S.A.

Sociedad Mercantil Estatal para la Gestión de la Innovación y las Tecnologías Turísticas, S.A., M.P.

Adscripción al Ministerio para la Transición Ecológica y dependencia al Ministerio de Ciencia, Innovación y Universidades

Empresa Nacional de Residuos Radiactivos, S.A., S.M.E., M.P.

Adscripción al Ministerio de Agricultura, Pesca, Alimentación y dependencia al Ministerio de Hacienda

Colonización y Transformación Agraria, S.A.

Compañía Española de Tabaco en Rama, S.A., S.M.E.

Empresa de Transformación Agraria, S.A., S.M.E., M.P.

Expasa Agricultura y Ganadería, Sociedad Mercantil Estatal, S.A.

Mercados Centrales de Abastecimiento de Asturias, S.A., S.M.E.

Mercados Centrales de Abastecimiento de Badajoz, S.A., S.M.E., M.P.

Mercados Centrales de Abastecimiento de Las Palmas, S.A., S.M.E.

Mercados Centrales de Abastecimiento de Málaga, S.A., S.M.E.

Mercados Centrales de Abastecimiento, S.A., S.M.E., M.P.

Mercalgeciras, S.A., S.M.E., M.P.

Olympic Moll, S.A.

Sociedad Anónima Estatal de Caucción Agraria, S.M.E.

Sociedad Mercantil Estatal de Infraestructuras Agrarias, S.A.

Tecnologías y Servicios Agrarios, S.A., S.M.E., M.P.

Tragsa Brasil Desenvolvimento de Projetos Agrarios, Ltda.

Adscripción al Ministerio de Fomento y dependencia al Ministerio de Hacienda

Servicios y Estudios para la Navegación Aérea y la Seguridad Aeronáutica, S.M.E., M.P., S.A.

Sociedad Española de Estudios para la Comunicación Fija a través del Estrecho de Gibraltar, S.M.E., S.A.

Sociedad Estatal de Infraestructuras del Transporte Terrestre, S.M.E., S.A.

Adscripción al Ministerio de Interior y dependencia al Ministerio de Hacienda

Fundación Víctimas del Terrorismo

Adscripción al Ministerio de Educación y Formación Profesional Cultura y dependencia al Ministerio de Ciencia, Innovación y Universidades

Fundación Residencia de Estudiantes

Adscripción al Ministerio para la Transición Ecológica y dependencia al Ministerio de Fomento

Fundación Observatorio Ambiental Granadilla

Adscripción al Ministerio Cultura y Deporte y dependencia al Ministerio de Hacienda

Sociedad Mercantil Estatal de Acción Cultural, S.A.

Adscripción al Ministerio para la Transición Ecológica y dependencia al Ministerio de Hacienda

Aguas de las Cuencas Mediterráneas, S.M.E., S.A.

Sociedad Mercantil Estatal Aguas de las Cuencas de España, S.A.

Sociedad Mercantil Estatal Canal de Navarra, S.A.

I.1.3.a. Clasificación por adscripción ministerial de las empresas estatales

| Denominación social | Nombre comercial |
|---|-----------------------|
| Ministerio de Defensa | |
| Ingeniería de Sistemas para la Defensa de España, S.A., S.M.E., M.P. | ISDEFE |
| Ministerio de Fomento | |
| ADIF-Alta Velocidad | ADIF-AV |
| Administrador de Infraestructuras Ferroviarias | ADIF |
| Aena Desarrollo Internacional S.M.E., S.A. | AENA INTERNACIONAL |
| Aena Sociedad Concesionaria del Aeropuerto Internacional de la Región de Murcia, S.M.E., S.A. | AENA SCAIRM |
| Aena, S.M.E., S.A. | |
| Autoridad Portuaria de A Coruña | |
| Autoridad Portuaria de Alicante | |
| Autoridad Portuaria de Almería | |
| Autoridad Portuaria de Avilés | |
| Autoridad Portuaria de Bahía de Cádiz | PUERTO BAHÍA DE CÁDIZ |
| Autoridad Portuaria de Baleares | |
| Autoridad Portuaria de Barcelona | |
| Autoridad Portuaria de Bilbao | |
| Autoridad Portuaria de Cartagena | |
| Autoridad Portuaria de Castellón | PORTCASTELLO |
| Autoridad Portuaria de Ceuta | A.P. DE CEUTA |
| Autoridad Portuaria de Ferrol-San Cibrao | |
| Autoridad Portuaria de Gijón | |
| Autoridad Portuaria de Huelva | |
| Autoridad Portuaria de la Bahía de Algeciras | A.P.B.A. |
| Autoridad Portuaria de Las Palmas | |
| Autoridad Portuaria de Málaga | |
| Autoridad Portuaria de Marín y Ría de Pontevedra | |
| Autoridad Portuaria de Melilla | |
| Autoridad Portuaria de Motril | |

| Denominación social | Nombre comercial |
|--|-------------------|
| Autoridad Portuaria de Pasaia | PASAIA PORT |
| Autoridad Portuaria de Santa Cruz de Tenerife | |
| Autoridad Portuaria de Santander | |
| Autoridad Portuaria de Sevilla | PUERTO DE SEVILLA |
| Autoridad Portuaria de Tarragona | |
| Autoridad Portuaria de Valencia | VALENCIAPORT |
| Autoridad Portuaria de Vigo | PUERTO DE VIGO |
| Autoridad Portuaria de Villagarcía de Arosa | |
| Centro de Referencia Investigación, Desarrollo e Innovación ATM Agrupación de Intereses Económicos | CRIDA |
| Centro Intermodal de Logística, S.A., S.M.E. | CILSA |
| Consortio Río San Pedro | |
| E.P.E. Sociedad de Salvamento y Seguridad Marítima | SASEMAR |
| ENAIRE E.P.E. | |
| Enajenación de Materiales Ferroviarios, S.A., S.M.E., M.P. | EMFESA |
| Entidad Pública Empresarial Renfe-Operadora | RENFE |
| European Bulk Handling Installation E.B.H.I., S.A. | E.B.H.I. |
| Fidalia, S.A. | |
| Gerencia Urbanística Port Vell de l'Autoritat Portuària de Barcelona | PORT VELL |
| Ineco do Brasil Engenharia e Economía do Transporte, S.L. | |
| Ingeniería y Economía del Transporte, S.M.E., M.P., S.A. | INECO |
| Ingeniería y Economía Transportmex, S.A. de C.V. | |
| Logirail, S.M.E., S.A. | |
| London Luton Airport Group Limited | LLAGL |
| London Luton Airport Holdings I Limited | LLAHL I |
| London Luton Airport Holdings II Limited | LLAHL II |
| London Luton Airport Holdings III Limited | LLAHL III |
| London Luton Airport Operations Limited | LLAOL |
| Pecovasa Renfe Mercancías, Sociedad Mercantil Estatal, S.A. | |
| Puerto Seco de Madrid, S.A., S.M.E. | |
| Puerto Seco Ventastur, S.A. | |

| Denominación social | Nombre comercial |
|--|-----------------------|
| Puertos del Estado | |
| Redalsa, S.A., S.M.E. | REDALSA |
| Renfe Alquiler de Material Ferroviario Sociedad Mercantil Estatal, S.A. | |
| Renfe Fabricación y Mantenimiento Sociedad Mercantil Estatal, S.A. | |
| Renfe Mercancías Sociedad Mercantil Estatal, S.A. | |
| Renfe Viajeros Sociedad Mercantil Estatal, S.A. | |
| Sepes Entidad Pública Empresarial de Suelo | SEPEs |
| Servicios y Estudios para la Navegación Aérea y la Seguridad Aeronáutica, S.M.E., M.P., S.A. | SENASA |
| Serviport Andalucía, S.A. | |
| Sociedad Española de Estudios para la Comunicación Fija a través del Estrecho de Gibraltar, S.M.E., S.A. | SECEGSA |
| Sociedad Estatal de Infraestructuras del Transporte Terrestre, S.M.E., S.A. | SEITT |
| Sociedad Mercantil Estatal Gestión Urbanística de La Rioja, S. A., en liquidación | GESTUR RIOJA |
| Sociedad Pública de Alquiler, S.A., en Liquidación | |
| Suelo Empresarial del Atlántico, S.L. | |
| Valencia Plataforma Intermodal y Logística, S.A. | VPI LOGISTICA |
| World Trade Center Barcelona, S.A., S.M.E. | |
| Ministerio de Hacienda | |
| A.I. Abra Industrial, S.A. Sociedad Mercantil Estatal | ABRA INDUSTRIAL |
| Agencia EFE, S.A., S.M.E. | EFE |
| Agruminsa, S.A. Sociedad Mercantil Estatal | AGRUMINSA |
| Alimentos y Aceites, S.A., S.M.E. | ALYCESA |
| Aparcamientos Subterráneos de Vigo, S.M.E., M.P., SL. | |
| Aparcamientos Zona Franca, S.L. | AZF |
| AFS Fund S.C.A., SICAV-SIF | |
| Cesce Argentina S.A., Seguros de Crédito y Garantías | CESCE ARGENTINA |
| Cesce Chile Aseguradora, S.A. | CESCECHILE |
| Cesce Fianzas México, S.A. de C.V. | CESCE FIANZAS MÉXICO |
| Cesce México, S.A. de C.V. | CESCEMEX |
| Cesce Servicios Chile, S.A. | CESCE SERVICIOS CHILE |
| Cesce Servicios Corporativos, S.L. Sociedad Mercantil Estatal | CSC |

| Denominación social | Nombre comercial |
|---|------------------------|
| Cesce Servicios, S.A. de C.V. | CESCE SERVICIOS MEXICO |
| Cescebrasil Seguros de Garantías e Crédito, S.A. | CESCEBRASIL S.G.C. |
| Cescebrasil Servicos e Gestao de Riscos, Ltda | CESCEBRASIL SERVICIOS |
| Cofivacasa, S.A., S.M.E. | |
| Compañía de los Ferrocarriles de Madrid a Zaragoza y a Alicante, S.M.E., S.A., en Liquidación | |
| Compañía Española de Seguros de Crédito a la Exportación, Sociedad Anónima., Compañía de Seguros y Reaseguros, Sociedad Mercantil Estatal | CESCE |
| Consorti ZF Internacional, S.A. | CZFI |
| Consortio de la Zona Franca de Barcelona | CZFB |
| Consortio de la Zona Franca de Cádiz | ZONA FRANCA CÁDIZ |
| Consortio de la Zona Franca de Gran Canaria | |
| Consortio de la Zona Franca de Santa Cruz de Tenerife | |
| Consortio de la Zona Franca de Santander | |
| Consortio de la Zona Franca de Sevilla | |
| Consortio de la Zona Franca de Vigo | |
| Consortio Internacional de Aseguradores de Crédito, S.A. (S.M.E.) | CIAC |
| Consortio Valencia 2007 | |
| Corporación Alimentaria Quality, S.A. en Liquidación | CAQ, S.A |
| Corporación de Radio y Televisión Española, S.A., S.M.E. | CORPORACIÓN RTVE |
| Correos Express Paquetería Urgente, S.A., S.M.E. | |
| Correos Telecom, S.A., S.M.E., M.P. | CORREOS TELECOM |
| CTI Tecnología y Gestión, S.A. (S.M.E.) | CTI |
| Defex, S.A., S.M.E., en Liquidación | |
| Desarrollos Empresariales de la Zona Franca de Cádiz, S.M.E., M.P., S.A.U. | DEZF,S.A. |
| Efe News Services, Inc. | |
| Empresa para la Gestión de Residuos Industriales, S.A., S.M.E., M.P. | EMGRISA |
| Ente Público de Radiotelevisión Española, en Liquidación | RTVE |
| Enusa Industrias Avanzadas, S.A., S.M.E. | ENUSA |
| Enusa-Ensa, A.I.E. | ENUSA-ENSA |
| Enwesa Operaciones, S.A., S.M.E. | ENWESA |
| Equipos Nucleares, S.A., S.M.E. | ENSA |

| Denominación social | Nombre comercial |
|--|----------------------|
| Express Truck, S.A.U., S.M.E. | ETSA |
| Fabrica Nacional de Moneda y Timbre-Real Casa de la Moneda | F.N.M.T. |
| Fondo de Liquidación Asica | SAECA FONDO ASICA |
| Fondo Enisa, Fond- Icopyme, Sepides para la Expansión de la Pyme, FICC | FONDO PYME EXPANSION |
| Grupo Cesce Servicios Tecnológicos, A.I.E. | GCST AIE |
| Hipódromo de la Zarzuela, S.A., S.M.E. | |
| Hulleras del Norte, S.A., S.M.E. | HUNOSA |
| Informa Colombia, S.A. | INFORMA COLOMBIA |
| Informa D&B, Serviços de Gestão de Empresas, Sociedade Unipessoal, Lda. | |
| Informa, D&B, S.A., S.M.E | INFORMA |
| Izar Construcciones Navales, S.A., S.M.E., en Liquidación | IZAR |
| La Mundial, C.A. Venezolana de Seguros de Crédito y Garantías, S.A. | LA MUNDIAL |
| La Pereda CO2, Agrupación de Interés Económico | |
| Minas de Almadén y Arrayanes, S.A., S.M.E. | MAYASA |
| Navantia Australia Pty. Ltd. | |
| Navantia Brasil Projetos Navais Ltda | |
| Navantia, S.A., S.M.E. | NAVANTIA |
| Nexea Gestión Documental, S.A., S.M.E. | NEXEA |
| Onerate Consulting, S.L., Sociedad Mercantil Estatal | ONERATE |
| Parque Empresarial Principado de Asturias, Sociedad Limitada, Sociedad Mercantil Estatal | PEPA |
| Quality Food Industria Alimentaria, S.A., en Liquidación | QFO, S.A |
| Radio Nacional de España, S.A., S.M.E., en Liquidación | RNE |
| Rumasa S.M.E., S.A., en Liquidación | RUMASA SME SAEL |
| Sadim Inversiones, Sociedad Anónima, S.M.E. | |
| Saes Capital, S.A., S.M.E. | |
| Sainsel Sistemas Navales, S.A., S.M.E. | SAINSEL |
| Secrex, Compañía de Seguros de Crédito y Garantías, S.A. | |
| SEPI Desarrollo Empresarial, S.A., S.M.E. | SEPIDES |
| SEPIDES Gestión SGEIC, S.A., S.M.E. | SEPIDES GESTION |
| Servicios Documentales de Andalucía, S.L. | SDA |

| Denominación social | Nombre comercial |
|--|----------------------|
| Sociedad Anónima de Electrónica Submarina, S.M.E. | SAES |
| Sociedad Asturiana de Diversificación Minera, S.A., S.M.E. | SADIM |
| Sociedad de Gestión del Proyecto Aletas, S.M.E., M.P., S.A. | |
| Sociedad de Infraestructuras y Equipamientos Penitenciarios y de la Seguridad del Estado, S.M.E., S.A. | SIEP |
| Sociedad Estatal Correos y Telégrafos, S.A., S.M.E. | CORREOS Y TELEGRAFOS |
| Sociedad Estatal de Participaciones Industriales | SEPI |
| Sociedad Estatal Loterías y Apuestas del Estado, S.M.E., S.A. | SELAE |
| Sociedad Mercantil Estatal de Gestión Inmobiliaria de Patrimonio, M.P., S.A. | SEGIPSA |
| Sociedad para el Desarrollo Industrial de Extremadura, S.A., S.M.E. | SODIEX |
| Televisión Española, S.A., S.M.E., en Liquidación | TVE |
| Vigo Activo, S.A, SCR. | VIGO ACTIVO |
| Vipar Parque Empresarial, Sociedad Limitada, Sociedad Mercantil Estatal | VIPAR |
| Ministerio de Industria, Comercio y Turismo | |
| Compañía Española de Financiación del Desarrollo Cofides, S.A., S.M.E. | COFIDES |
| Compañía Española de Reafianzamiento, S.M.E., S.A. | CERSA |
| Empresa Nacional de Innovación, S.M.E.,S.A. | ENISA |
| Icex España Exportación e Inversiones, E.P.E, M.P. | ICEX |
| Paradores de Turismo de España, S.M.E., S.A. | PARADORES |
| Sociedad Mercantil Estatal Cofides Capital Riesgo, SGEIC, S.A. | |
| Sociedad Mercantil Estatal para la Gestión de la Innovación y las Tecnologías Turísticas, S.A., M.P. | SEGITTUR |
| Ministerio de Agricultura, Pesca y Alimentación | |
| Colonización y Transformación Agraria, S.A. | CYTASA |
| Compañía Española de Tabaco en Rama, S.A., S.M.E. | CETARSA |
| Empresa de Transformación Agraria, S.A., S.M.E., M.P. | TRAGSA |
| Expasa Agricultura y Ganadería, Sociedad Mercantil Estatal, S.A. | EXPASA |
| Mercados Centrales de Abastecimiento de Asturias, S.A., S.M.E. | MERCASTURIAS |
| Mercados Centrales de Abastecimiento de Badajoz, S.A., S.M.E., M.P. | MERCABADAJOZ |
| Mercados Centrales de Abastecimiento de Las Palmas, S.A., S.M.E. | MERCALASPALMAS |
| Mercados Centrales de Abastecimiento de Málaga, S.A., S.M.E. | MERCAMALAGA |
| Mercados Centrales de Abastecimiento, S.A., S.M.E., M.P. | MERCASA |

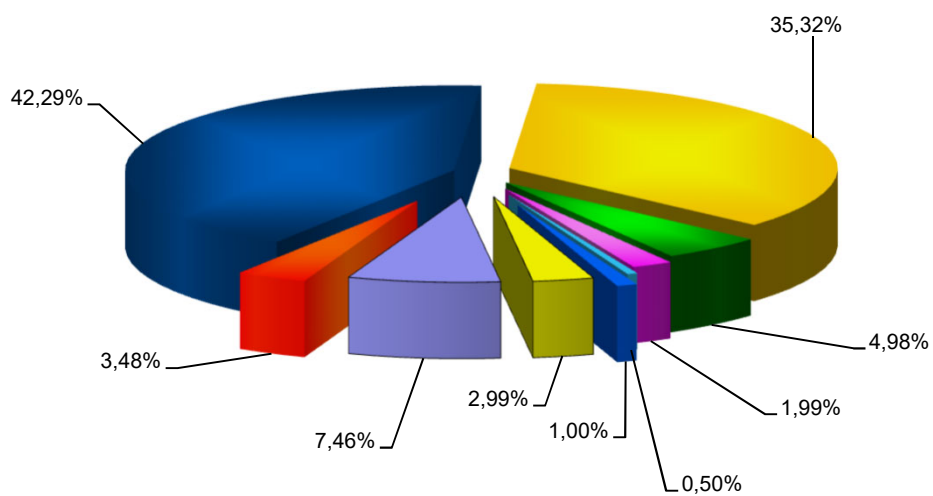
| Denominación social | Nombre comercial |
|---|------------------------------------|
| Mercalgeciras, S.A., S.M.E., M.P. | MERCALGECIRAS |
| Olympic Moll, S.A. | |
| Sociedad Anónima Estatal de Caucción Agraria, S.M.E. | SAECA |
| Sociedad Mercantil Estatal de Infraestructuras Agrarias, S.A. | SEIASA |
| Tecnologías y Servicios Agrarios, S.A., S.M.E., M.P. | TRAGSATEC |
| Tragsa Brasil Desenvolvimento de Projetos Agrarios, Ltda. | |
| Ministerio para la Transición Ecológica | |
| Aguas de las Cuencas Mediterráneas, S.M.E., S.A. | ACUAMED |
| E.P.E. Instituto para la Diversificación y Ahorro de la Energía (IDAE), M.P. | IDAE |
| Empresa Nacional de Residuos Radiactivos, S.A., S.M.E., M.P. | ENRESA |
| La Almoraima, S.A. | LA ALMORAIMA |
| Sociedad Mercantil Estatal Aguas de las Cuencas de España, S.A. | ACUAES |
| Sociedad Mercantil Estatal Canal de Navarra, S.A. | |
| Ministerio de Cultura y Deporte | |
| Museo Nacional del Prado Difusión, S.A.U. | |
| Sociedad Mercantil Estatal de Acción Cultural, S.A. | AC/E |
| Ministerio de Economía y Empresa | |
| Axis Participaciones Empresariales SGEIC, S.A., S.M.E. | AXIS PARTICIPACIONES EMPRESARIALES |
| Consortio de Compensación de Seguros | CCS |
| Entidad Pública Empresarial Red.es, M.P. | RED.ES |
| Fond-Ico Global, FCR | |
| Fond-Ico Infraestructuras II, FICC | |
| Fond-Ico Infraestructuras, FICC | |
| Fond-Icopyme, FCR | |
| Fondo de Reestructuración Ordenada Bancaria | FROB |
| Instituto de Crédito Oficial | ICO |
| Sociedad Mercantil Estatal Instituto Nacional de Ciberseguridad de España, S.A., M.P. | INCIBE |
| Ministerio de Ciencia, Innovación y Universidades | |
| Centro para el Desarrollo Tecnológico Industrial, E.P.E. | CDTI |
| Consortio para la Construcción, Equipamiento y Explotación de la Sede Española de la Fuente Europea de Neutrones por Espalación | ESS BILBAO EUROPEAN SPALLATION |

| Denominación social | Nombre comercial |
|---|-------------------------|
| Diseño y Tecnología Microelectrónica, A.I.E. Invierte Economía Sostenible, SICC S.M.E., S.A. | D+T MICROELECTRÓNICA |

I.1.3.a. Distribución de las empresas estatales por dependencia y adscripción ministerial

| Dependencia ministerial | Adscripción ministerial | Industria, Comercio y Turismo | Hacienda | Fomento | Economía y Empresa | Ciencia, Innovación y Universidades | Defensa | Cultura y Deporte | Transición Ecológica | Agricultura, Pesca y Alimentación | Total número de entidades |
|-------------------------------------|--------------------------------|-------------------------------|-----------|-----------|--------------------|-------------------------------------|----------|-------------------|----------------------|-----------------------------------|----------------------------------|
| Industria, Comercio y Turismo | 3 | | | | | | | | | | 3 |
| Hacienda | 4 | | 85 | 3 | | | | 1 | 3 | 15 | 111 |
| Fomento | | | | 68 | | | | | | | 68 |
| Economía y Empresa | | | | | 10 | | | | | | 10 |
| Ciencia, Innovación y Universidades | | | | | | 4 | | | 1 | | 5 |
| Defensa | | | | | | | 1 | | | | 1 |
| Cultura y Deporte | | | | | | | | 1 | | | 1 |
| Transición Ecológica | | | | | | | | | 2 | | 2 |
| Agricultura, Pesca y Alimentación | | | | | | | | | | 0 | 0 |
| Total entidades | 7 | 7 | 85 | 71 | 10 | 4 | 1 | 2 | 6 | 15 | 201 |

I.1.3.a. Clasificación por adscripción ministerial de las empresas estatales



- Industria, Comercio y Turismo
- Hacienda
- Fomento
- Economía y Empresa
- Ciencia, Innovación y Universidades
- Defensa
- Cultura y Deporte
- Transición Ecológica
- Agricultura, Pesca y Alimentación

I.1.3.b. Clasificación por adscripción ministerial de las fundaciones estatales

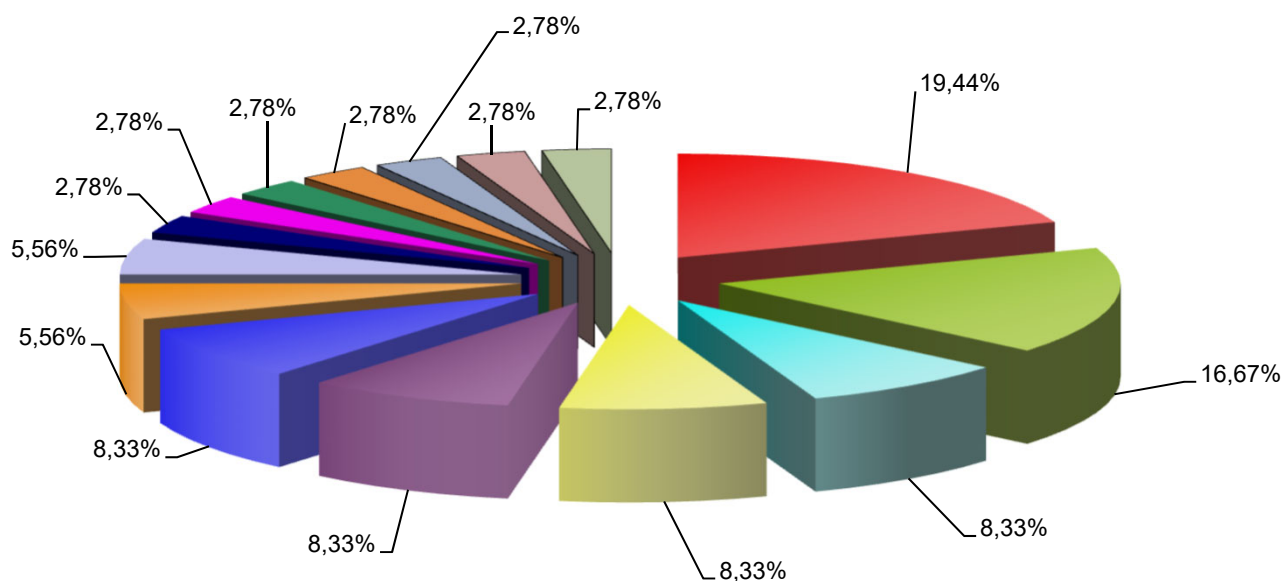
| Denominación social | Nombre comercial |
|--|------------------|
| Ministerio del Interior | |
| Fundación Centro para la Memoria de las Víctimas del Terrorismo | |
| Fundación Víctimas del Terrorismo, F.S.P. | FVT |
| Ministerio de Justicia | |
| Fundación Pluralismo y Convivencia | |
| Ministerio de Fomento | |
| Fundación Canaria Puertos de Las Palmas | |
| Fundación de los Ferrocarriles Españoles | |
| Fundación ENAIRE, F.S.P. | |
| Ministerio de Asuntos Exteriores, Unión Europea y Cooperación | |
| Fundación Internacional y para Iberoamérica de Administración y Políticas Públicas | FIIAPP |
| Ministerio de Hacienda | |
| Fundación Laboral de Minusválidos Santa Bárbara | FUSBA |
| Fundación Museo do Mar de Galicia | |
| Fundación SEPI, F.S.P. | |
| Ministerio de Educación y Formación Profesional | |
| Fundación Residencia de Estudiantes | |
| Ministerio de Trabajo, Migraciones y Seguridad Social | |
| Fundación del Servicio Interconfederal de Mediación y Arbitraje, F.S.P. | FUNDACIÓN SIMA |
| Fundación Estatal para la Formación en el Empleo, F.S.P. | |
| Fundación para la Prevención de Riesgos Laborales, F.S.P. | |
| Ministerio de Industria, Comercio y Turismo | |
| Fundación Escuela de Organización Industrial, F.S.P. | EOI |
| Ministerio de Agricultura, Pesca y Alimentación | |
| Fundación Centro Tecnológico Agroalimentario de Lugo | CETAL |
| Ministerio para la Transición Ecológica | |
| Fundación Biodiversidad, F.S.P. | |
| Fundación Ciudad de la Energía-Ciuden | CIUDEN |
| Fundación Observatorio Ambiental Granadilla | OAG |

| Denominación social | Nombre comercial |
|--|---------------------|
| Ministerio de Cultura y Deporte | |
| F.S.P Instituto de Cultura Gitana | |
| Fundación Colección Thyssen Bornemisza | |
| Fundación del Sector Público Centro Nacional del Vidrio | F.C.N.V. |
| Fundación del Teatro Real, F.S.P. | |
| Fundación Festival Internacional de Teatro Clásico de Almagro | FESTIVAL DE ALMAGRO |
| Fundación Juan José García | |
| Fundación Lázaro Galdiano, F.S.P. | |
| Ministerio de Economía y Empresa | |
| Fundación ICO | |
| Fundación Instituto Iberoamericano de Mercados de Valores, F.S.P. | |
| Ministerio de Sanidad, Consumo y Bienestar Social | |
| Fundación Española para la Cooperación Internacional, Salud y Política Social, F.S.P. | FUNDACIÓN CSAI |
| Ministerio de Ciencia, Innovación y Universidades | |
| Centro Nacional de Investigaciones Cardiovasculares Carlos III (F.S.P.) | CNIC |
| F.S.P. Centro Nacional de Investigaciones Oncológicas Carlos III, M.P. | CNIO |
| Fundación del Sector Público Centro de Investigación de Enfermedades Neurológicas (F.S.P.) | CIEN |
| Fundación Española para la Ciencia y la Tecnología | FECYT |
| Fundación para la Proyección Internacional de las Universidades Españolas-Universidad.es | UNIVERSIDAD.ES |
| Fundación UIMP-Campo de Gibraltar | |
| No adscrito a un Ministerio | |
| Fundación General de la Universidad Nacional de Educación a Distancia | FUNDACIÓN UNED |

I.1.3.b Distribución de las fundaciones estatales por dependencia y adscripción ministerial

| Adscripción ministerial | Justicia | Industria, Comercio y Turismo | Hacienda | Fomento | Economía y Empresa | Asuntos Exteriores, Unión Europea y Cooperación | Cultura y Deporte | Ciencia, Innovación y Universidades | Educación y Formación Profesional | Sanidad, Consumo y Bienestar Social | Trabajo, Migraciones y Seguridad Social | Interior | Transición Ecológica | Agricultura, Pesca y Alimentación | No Adscrita | Total número de entidades |
|---|----------|-------------------------------|----------|---------|--------------------|---|-------------------|-------------------------------------|-----------------------------------|-------------------------------------|---|----------|----------------------|-----------------------------------|-------------|---------------------------|
| Justicia | 1 | | | | | | | | | | | | | | | 1 |
| Industria, Comercio y Turismo | | 1 | | | | | | | | | | | | | | 1 |
| Hacienda | | | 3 | | | | | | | | | 1 | | | | 4 |
| Fomento | | | | 3 | | | | | | | | | 1 | | | 4 |
| Economía y Empresa | | | | | 2 | | | | | | | | | | | 2 |
| Asuntos Exteriores, Unión Europea y Cooperación | | | | | | 1 | | | | | | | | | | 1 |
| Cultura y Deporte | | | | | | | 7 | | | | | | | | | 7 |
| Ciencia, Innovación y Universidades | | | | | | | | 6 | 1 | | | | | | | 7 |
| Sanidad, Consumo y Bienestar Social | | | | | | | | | | 1 | | | | | | 1 |
| Trabajo, Migraciones y Seguridad Social | | | | | | | | | | | 3 | | | | | 3 |
| Interior | | | | | | | | | | | | 1 | | | | 1 |
| Transición Ecológica | | | | | | | | | | | | | 2 | | | 2 |
| Agricultura, Pesca y Alimentación | | | | | | | | | | | | | | 1 | | 1 |
| No Adscrita | | | | | | | | | | | | | | | 1 | 1 |
| | 1 | 1 | 3 | 3 | 2 | 1 | 7 | 6 | 1 | 1 | 3 | 2 | 3 | 1 | 1 | 36 |

I.1.3.b. Clasificación por adscripción ministerial de las fundaciones estatales



- Ciencia, Innovación y Universidades
- Transición Ecológica
- Trabajo, Migraciones y Seguridad Social
- Fomento
- Hacienda
- Economía y Empresa
- Interior
- Sanidad, Consumo y Bienestar Social
- Industria, Comercio y Turismo
- Agricultura, Pesca y Alimentación
- Educación y Formación Profesional

I.1.4. Consideración de las entidades en Contabilidad Nacional

| Denominación social | Nombre comercial |
|---|------------------------------------|
| S.1311 Administraciones Públicas: Administración Central | |
| Administrador de Infraestructuras Ferroviarias | ADIF |
| Agencia EFE, S.A., S.M.E. | EFE |
| Agruminsa, S.A. Sociedad Mercantil Estatal | AGRUMINSA |
| Axis Participaciones Empresariales SGEIC, S.A., S.M.E. | AXIS PARTICIPACIONES EMPRESARIALES |
| Centro de Referencia Investigación, Desarrollo e Innovación ATM Agrupación de Intereses Económicos | CRIDA |
| Centro Nacional de Investigaciones Cardiovasculares Carlos III (F.S.P.) | CNIC |
| Centro para el Desarrollo Tecnológico Industrial, E.P.E. | CDTI |
| Cofivacasa, S.A., S.M.E. | |
| Compañía de los Ferrocarriles de Madrid a Zaragoza y a Alicante, S.M.E., S.A., en Liquidación | |
| Compañía Española de Financiación del Desarrollo Cofides, S.A., S.M.E. | COFIDES |
| Compañía Española de Reafianzamiento, S.M.E., S.A. | CERSA |
| Consorcio de la Zona Franca de Cádiz | ZONA FRANCA CÁDIZ |
| Consorcio de la Zona Franca de Gran Canaria | |
| Consorcio de la Zona Franca de Santa Cruz de Tenerife | |
| Consorcio de la Zona Franca de Sevilla | |
| Consorcio para la Construcción, Equipamiento y Explotación de la Sede Española de la Fuente Europea de Neutrones por Espalación | ESS BILBAO EUROPEAN SPALLATION |
| Consorcio Río San Pedro | |
| Consorcio Valencia 2007 | |
| Corporación Alimentaria Quality, S.A. en Liquidación | CAQ, S.A |
| Corporación de Radio y Televisión Española, S.A., S.M.E. | CORPORACIÓN RTVE |
| E.P.E. Instituto para la Diversificación y Ahorro de la Energía (IDAE), M.P. | IDAE |
| E.P.E. Sociedad de Salvamento y Seguridad Marítima | SASEMAR |
| Empresa de Transformación Agraria, S.A., S.M.E., M.P. | TRAGSA |
| Empresa Nacional de Innovación, S.M.E.,S.A. | ENISA |
| Empresa Nacional de Residuos Radiactivos, S.A., S.M.E., M.P. | ENRESA |
| Ente Público de Radiotelevisión Española, en Liquidación | RTVE |
| Entidad Pública Empresarial Red.es, M.P. | RED.ES |

| Denominación social | Nombre comercial |
|--|----------------------|
| Expasa Agricultura y Ganadería, Sociedad Mercantil Estatal, S.A. | EXPASA |
| F.S.P Instituto de Cultura Gitana | |
| F.S.P. Centro Nacional de Investigaciones Oncológicas Carlos III, M.P. | CNIO |
| Fabrica Nacional de Moneda y Timbre-Real Casa de la Moneda | F.N.M.T. |
| Fond-Ico Global, FCR | |
| Fond-Ico Infraestructuras, FICC | |
| Fond-Icopyme, FCR | |
| Fondo de Liquidación Asica | SAECA FONDO ASICA |
| Fondo de Reestructuración Ordenada Bancaria | FROB |
| Fondo Enisa, Fond- Icopyme, Sepides para la Expansión de la Pyme, FICC | FONDO PYME EXPANSION |
| Fundación Biodiversidad, F.S.P. | |
| Fundación Centro para la Memoria de las Víctimas del Terrorismo | |
| Fundación Centro Tecnológico Agroalimentario de Lugo | CETAL |
| Fundación Ciudad de la Energía-Ciuden | CIUDEN |
| Fundación Colección Thyssen Bornemisza | |
| Fundación de los Ferrocarriles Españoles | |
| Fundación del Sector Público Centro de Investigación de Enfermedades Neurológicas (F.S.P.) | CIEN |
| Fundación del Sector Público Centro Nacional del Vidrio | F.C.N.V. |
| Fundación del Servicio Interconfederal de Mediación y Arbitraje, F.S.P. | FUNDACIÓN SIMA |
| Fundación del Teatro Real, F.S.P. | |
| Fundación Escuela de Organización Industrial, F.S.P. | EOI |
| Fundación Española para la Ciencia y la Tecnología | FECYT |
| Fundación Española para la Cooperación Internacional, Salud y Política Social, F.S.P. | FUNDACIÓN CSAI |
| Fundación Estatal para la Formación en el Empleo, F.S.P. | |
| Fundación Festival Internacional de Teatro Clásico de Almagro | FESTIVAL DE ALMAGRO |
| Fundación General de la Universidad Nacional de Educación a Distancia | FUNDACIÓN UNED |
| Fundación ICO | |
| Fundación Instituto Iberoamericano de Mercados de Valores, F.S.P. | |
| Fundación Internacional y para Iberoamérica de Administración y Políticas Públicas | FIIAPP |
| Fundación Juan José García | |

| Denominación social | Nombre comercial |
|--|------------------|
| Fundación Lázaro Galdiano, F.S.P. | |
| Fundación Museo do Mar de Galicia | |
| Fundación Observatorio Ambiental Granadilla | OAG |
| Fundación para la Prevención de Riesgos Laborales, F.S.P. | |
| Fundación para la Proyección Internacional de las Universidades Españolas-Universidad.es | UNIVERSIDAD.ES |
| Fundación Pluralismo y Convivencia | |
| Fundación Residencia de Estudiantes | |
| Fundación UIMP-Campo de Gibraltar | |
| Hipódromo de la Zarzuela, S.A., S.M.E. | |
| Hulleras del Norte, S.A., S.M.E. | HUNOSA |
| Icex España Exportación e Inversiones, E.P.E, M.P. | ICEX |
| Ingeniería de Sistemas para la Defensa de España, S.A., S.M.E., M.P. | ISDEFE |
| Invierte Economía Sostenible, SICC S.M.E., S.A. | |
| Izar Construcciones Navales, S.A., S.M.E., en Liquidación | IZAR |
| La Pereda CO2, Agrupación de Interés Económico | |
| Minas de Almadén y Arrayanes, S.A., S.M.E. | MAYASA |
| Puerto Seco Ventastur, S.A. | |
| Quality Food Industria Alimentaria, S.A., en Liquidación | QFO, S.A |
| Radio Nacional de España, S.A., S.M.E., en Liquidación | RNE |
| Rumasa S.M.E., S.A., en Liquidación | RUMASA SME SAEL |
| Sadim Inversiones, Sociedad Anónima, S.M.E. | |
| Sepes Entidad Pública Empresarial de Suelo | SEPES |
| SEPIDES Gestión SGEIC, S.A., S.M.E. | SEPIDES GESTION |
| Servicios y Estudios para la Navegación Aérea y la Seguridad Aeronáutica, S.M.E., M.P., S.A. | SENASA |
| Sociedad de Gestión del Proyecto Aletas, S.M.E., M.P., S.A. | |
| Sociedad de Infraestructuras y Equipamientos Penitenciarios y de la Seguridad del Estado, S.M.E., S.A. | SIEP |
| Sociedad Española de Estudios para la Comunicación Fija a través del Estrecho de Gibraltar, S.M.E., S.A. | SECEGSA |
| Sociedad Estatal de Infraestructuras del Transporte Terrestre, S.M.E., S.A. | SEITT |
| Sociedad Mercantil Estatal Canal de Navarra, S.A. | |
| Sociedad Mercantil Estatal de Acción Cultural, S.A. | AC/E |

| Denominación social | Nombre comercial |
|--|-----------------------|
| Sociedad Mercantil Estatal de Gestión Inmobiliaria de Patrimonio, M.P., S.A. | SEGIPSA |
| Sociedad Mercantil Estatal de Infraestructuras Agrarias, S.A. | SEIASA |
| Sociedad Mercantil Estatal Gestión Urbanística de La Rioja, S. A., en liquidación | GESTUR RIOJA |
| Sociedad Mercantil Estatal Instituto Nacional de Ciberseguridad de España, S.A., M.P. | INCIBE |
| Sociedad Mercantil Estatal para la Gestión de la Innovación y las Tecnologías Turísticas, S.A., M.P. | SEGITTUR |
| Sociedad para el Desarrollo Industrial de Extremadura, S.A., S.M.E. | SODIEX |
| Sociedad Pública de Alquiler, S.A., en Liquidación | |
| Tecnologías y Servicios Agrarios, S.A., S.M.E., M.P. | TRAGSATEC |
| Televisión Española, S.A., S.M.E., en Liquidación | TVE |
| Vigo Activo, S.A, SCR. | VIGO ACTIVO |
| Vipar Parque Empresarial, Sociedad Limitada, Sociedad Mercantil Estatal | VIPAR |
| S.11001 Sociedades no financieras Públicas: Administración Central | |
| A.I. Abra Industrial, S.A. Sociedad Mercantil Estatal | ABRA INDUSTRIAL |
| ADIF-Alta Velocidad | ADIF-AV |
| Aena Desarrollo Internacional S.M.E., S.A. | AENA INTERNACIONAL |
| Aena Sociedad Concesionaria del Aeropuerto Internacional de la Región de Murcia, S.M.E., S.A. | AENA SCAIRM |
| Aena, S.M.E., S.A. | |
| Aguas de las Cuencas Mediterráneas, S.M.E., S.A. | ACUAMED |
| Alimentos y Aceites, S.A., S.M.E. | ALYCESA |
| Aparcamientos Subterráneos de Vigo, S.M.E., M.P., SL. | |
| Aparcamientos Zona Franca, S.L. | AZF |
| Autoridad Portuaria de A Coruña | |
| Autoridad Portuaria de Alicante | |
| Autoridad Portuaria de Almería | |
| Autoridad Portuaria de Avilés | |
| Autoridad Portuaria de Bahía de Cádiz | PUERTO BAHÍA DE CÁDIZ |
| Autoridad Portuaria de Baleares | |
| Autoridad Portuaria de Barcelona | |
| Autoridad Portuaria de Bilbao | |
| Autoridad Portuaria de Cartagena | |

| Denominación social | Nombre comercial |
|---|-------------------|
| Autoridad Portuaria de Castellón | PORTCASTELLO |
| Autoridad Portuaria de Ceuta | A.P. DE CEUTA |
| Autoridad Portuaria de Ferrol-San Cibrao | |
| Autoridad Portuaria de Gijón | |
| Autoridad Portuaria de Huelva | |
| Autoridad Portuaria de la Bahía de Algeciras | A.P.B.A. |
| Autoridad Portuaria de Las Palmas | |
| Autoridad Portuaria de Málaga | |
| Autoridad Portuaria de Marín y Ría de Pontevedra | |
| Autoridad Portuaria de Melilla | |
| Autoridad Portuaria de Motril | |
| Autoridad Portuaria de Pasaia | PASAIA PORT |
| Autoridad Portuaria de Santa Cruz de Tenerife | |
| Autoridad Portuaria de Santander | |
| Autoridad Portuaria de Sevilla | PUERTO DE SEVILLA |
| Autoridad Portuaria de Tarragona | |
| Autoridad Portuaria de Valencia | VALENCIAPORT |
| Autoridad Portuaria de Vigo | PUERTO DE VIGO |
| Autoridad Portuaria de Villagarcía de Arosa | |
| Centro Intermodal de Logística, S.A., S.M.E. | CILSA |
| Cesce Servicios Corporativos, S.L. Sociedad Mercantil Estatal | CSC |
| Compañía Española de Tabaco en Rama, S.A., S.M.E. | CETARSA |
| Consorci ZF Internacional, S.A. | CZFI |
| Consortio de la Zona Franca de Barcelona | CZFB |
| Consortio de la Zona Franca de Santander | |
| Consortio de la Zona Franca de Vigo | |
| Consortio Internacional de Aseguradores de Crédito, S.A. (S.M.E.) | CIAC |
| Correos Express Paquetería Urgente, S.A., S.M.E. | |
| Correos Telecom, S.A., S.M.E., M.P. | CORREOS TELECOM |
| CTI Tecnología y Gestión, S.A. (S.M.E.) | CTI |

| Denominación social | Nombre comercial |
|--|----------------------|
| Defex, S.A., S.M.E., en Liquidación | |
| Desarrollos Empresariales de la Zona Franca de Cádiz, S.M.E., M.P., S.A.U. | DEZF,S.A. |
| Diseño y Tecnología Microelectrónica, A.I.E. | D+T MICROELECTRÓNICA |
| Empresa para la Gestión de Residuos Industriales, S.A., S.M.E., M.P. | EMGRISA |
| ENAIRES E.P.E. | |
| Enajenación de Materiales Ferroviarios, S.A., S.M.E., M.P. | EMFESA |
| Entidad Pública Empresarial Renfe-Operadora | RENFE |
| Enusa Industrias Avanzadas, S.A., S.M.E. | ENUSA |
| Enusa-Ensa, A.I.E. | ENUSA-ENSA |
| Enwesa Operaciones, S.A., S.M.E. | ENWESA |
| Equipos Nucleares, S.A., S.M.E. | ENSA |
| European Bulk Handling Installation E.B.H.I., S.A. | E.B.H.I. |
| Express Truck, S.A.U., S.M.E. | ETSA |
| Fidalia, S.A. | |
| Fundación Canaria Puertos de Las Palmas | |
| Fundación ENAIRES, F.S.P. | |
| Fundación Laboral de Minusválidos Santa Bárbara | FUSBA |
| Fundación SEPI, F.S.P. | |
| Gerencia Urbanística Port Vell de l'Autoritat Portuària de Barcelona | PORT VELL |
| Grupo Cesce Servicios Tecnológicos, A.I.E. | GCST AIE |
| Informa, D&B, S.A., S.M.E. | INFORMA |
| Ingeniería y Economía del Transporte, S.M.E., M.P., S.A. | INECO |
| La Almoraima, S.A. | LA ALMORAIMA |
| Logirail, S.M.E., S.A. | |
| Mercados Centrales de Abastecimiento de Asturias, S.A., S.M.E. | MERCASTURIAS |
| Mercados Centrales de Abastecimiento de Badajoz, S.A., S.M.E., M.P. | MERCABADAJOZ |
| Mercados Centrales de Abastecimiento de Las Palmas, S.A., S.M.E. | MERCALASPALMAS |
| Mercados Centrales de Abastecimiento de Málaga, S.A., S.M.E. | MERCAMALAGA |
| Mercados Centrales de Abastecimiento, S.A., S.M.E., M.P. | MERCASA |
| Mercialgeciras, S.A., S.M.E., M.P. | MERCALGECIRAS |

| Denominación social | Nombre comercial |
|--|----------------------|
| Museo Nacional del Prado Difusión, S.A.U. | |
| Navantia, S.A., S.M.E. | NAVANTIA |
| Nexea Gestión Documental, S.A., S.M.E. | NEXEA |
| Olympic Moll, S.A. | |
| Onerate Consulting, S.L., Sociedad Mercantil Estatal | ONERATE |
| Paradores de Turismo de España, S.M.E., S.A. | PARADORES |
| Parque Empresarial Principado de Asturias, Sociedad Limitada, Sociedad Mercantil Estatal | PEPA |
| Pecovasa Renfe Mercancías, Sociedad Mercantil Estatal, S.A. | |
| Puerto Seco de Madrid, S.A., S.M.E. | |
| Puertos del Estado | |
| Redalsa, S.A., S.M.E. | REDALSA |
| Renfe Alquiler de Material Ferroviario Sociedad Mercantil Estatal, S.A. | |
| Renfe Fabricación y Mantenimiento Sociedad Mercantil Estatal, S.A. | |
| Renfe Mercancías Sociedad Mercantil Estatal, S.A. | |
| Renfe Viajeros Sociedad Mercantil Estatal, S.A. | |
| Saes Capital, S.A., S.M.E. | |
| Sainsel Sistemas Navales, S.A., S.M.E. | SAINSEL |
| SEPI Desarrollo Empresarial, S.A., S.M.E. | SEPIDES |
| Servicios Documentales de Andalucía, S.L. | SDA |
| Serviport Andalucía, S.A. | |
| Sociedad Anónima de Electrónica Submarina, S.M.E. | SAES |
| Sociedad Asturiana de Diversificación Minera, S.A., S.M.E. | SADIM |
| Sociedad Estatal Correos y Telégrafos, S.A., S.M.E. | CORREOS Y TELEGRAFOS |
| Sociedad Estatal de Participaciones Industriales | SEPI |
| Sociedad Estatal Loterías y Apuestas del Estado, S.M.E., S.A. | SELAE |
| Sociedad Mercantil Estatal Aguas de las Cuencas de España, S.A. | ACUAES |
| Suelo Empresarial del Atlántico, S.L. | |
| Valencia Plataforma Intermodal y Logística, S.A. | VPI LOGISTICA |
| World Trade Center Barcelona, S.A., S.M.E. | |

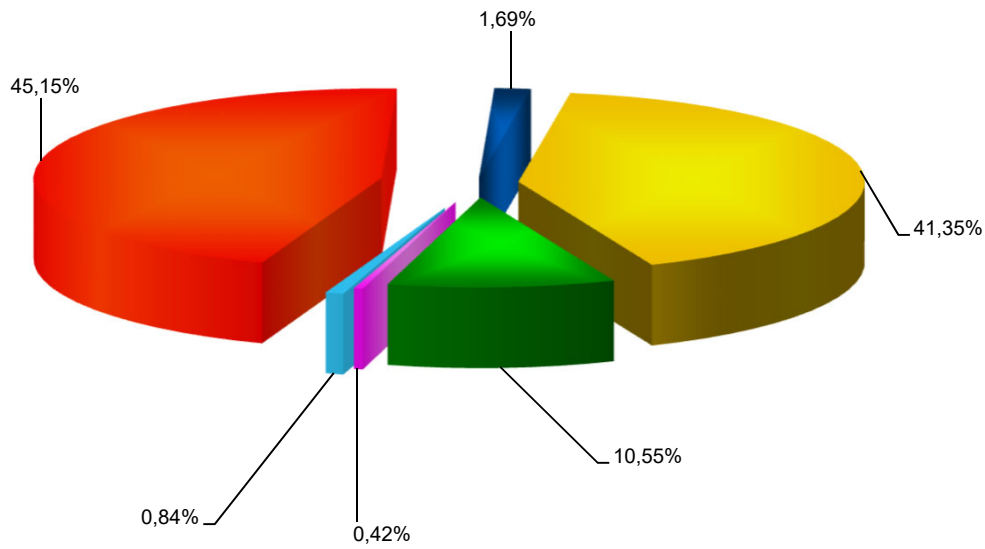
| Denominación social | Nombre comercial |
|---|------------------------|
| S.12 Instituciones Financieras: Administración Central | |
| Compañía Española de Seguros de Crédito a la Exportación, Sociedad Anónima., Compañía de Seguros y Reaseguros, Sociedad Mercantil Estatal | CESCE |
| Consortio de Compensación de Seguros | CCS |
| Instituto de Crédito Oficial | ICO |
| Sociedad Anónima Estatal de Caución Agraria, S.M.E. | SAECA |
| S.2 Resto del Mundo: Unidad no residente | |
| AFS Fund S.C.A., SICAV-SIF | |
| Cesce Argentina S.A., Seguros de Crédito y Garantías | CESCE ARGENTINA |
| Cesce Chile Aseguradora, S.A. | CESCECHILE |
| Cesce Fianzas México, S.A. de C.V. | CESCE FIANZAS MÉXICO |
| Cesce México, S.A. de C.V. | CESCEMEX |
| Cesce Servicios Chile, S.A. | CESCE SERVICIOS CHILE |
| Cesce Servicios, S.A. de C.V. | CESCE SERVICIOS MEXICO |
| Cescebrasil Seguros de Garantías e Crédito, S.A. | CESCEBRASIL S.G.C. |
| Cescebrasil Servicios e Gestao de Riscos, Ltda | CESCEBRASIL SERVICIOS |
| Colonización y Transformación Agraria, S.A. | CYTASA |
| Efe News Services, Inc. | |
| Ineco do Brasil Engenharia e Economia do Transporte, S.L. | |
| Informa Colombia, S.A. | INFORMA COLOMBIA |
| Informa D&B, Serviços de Gestão de Empresas, Sociedade Unipessoal, Lda. | |
| Ingeniería y Economía Transportmex, S.A. de C.V. | |
| La Mundial, C.A. Venezolana de Seguros de Crédito y Garantías, S.A. | LA MUNDIAL |
| London Luton Airport Group Limited | LLAGL |
| London Luton Airport Holdings I Limited | LLAHL I |
| London Luton Airport Holdings II Limited | LLAHL II |
| London Luton Airport Holdings III Limited | LLAHL III |
| London Luton Airport Operations Limited | LLAOL |
| Navantia Australia Pty. Ltd. | |
| Navantia Brasil Projetos Navais Ltda | |

| Denominación social | Nombre comercial |
|---|------------------|
| <p>Secrex, Compañía de Seguros de Crédito y Garantías, S.A.</p> <p>Tragsa Brasil Desenvolvimento de Projetos Agrarios, Ltda.</p> <p>Unidad pendiente de clasificación</p> <p>Fond-Ico Infraestructuras II, FICC</p> <p>Sociedad Mercantil Estatal Cofides Capital Riesgo, SGEIC, S.A.</p> <p>Empresa privada</p> <p>Fundación Víctimas del Terrorismo, F.S.P.</p> | <p>FVT</p> |

I.1.4. Distribución de las entidades estatales en función de su consideración en Contabilidad Nacional

| Forma jurídica | Contabilidad Nacional | | | | | | |
|---|---|--|---|---|--------------------|---|---------------------------------|
| | S.11001 Sociedades no financieras públicas: Administración Central | S.12 Instituciones Financieras: Administración Central | S.1311 Administracion es Públicas: Administración Central | S.2 Resto del mundo: Unidad no residente | Empresa privada | Unidad pendiente de clasificación | Total Número de Entidades |
| Sociedades mercantiles estatales y asimiladas | 67 | 2 | 46 | 24 | | 1 | 140 |
| Entidades públicas empresariales | 3 | 2 | 8 | | | | 13 |
| Otros organismos y entidades de derecho público vinculados o dependientes de la A.G.E. | 29 | | | | | | 29 |
| Fundaciones del Sector Público adscritas a la A.G.E | 4 | | 30 | | 1 | 1 | 36 |
| Otras entidades estatales de derecho público | 4 | | 5 | | | | 9 |
| Autoridad administrativa independiente, legislación específica | | | 1 | | | | 1 |
| Fondos carentes de personalidad jurídica | | | 5 | 1 | | | 6 |
| Consortios | | | 2 | | | | 2 |
| Fundaciones adscritas a la UNED | | | 1 | | | | 1 |
| Total entidades | 107 | 4 | 98 | 25 | 1 | 2 | 237 |

I.1.4. Distribución de las entidades en función de su consideración en Contabilidad Nacional



- S.11001 Sociedades no financieras públicas: Administración Central
- S.12 Instituciones Financieras: Administración Central
- S.1311 Administraciones Públicas: Administración Central
- S.2 Resto del mundo: Unidad no residente
- Empresa privada
- Unidad pendiente de clasificación

I.1.5. Inventario de empresas estatales por Grupos consolidables

Grupo Administrador de Infraestructuras Ferroviarias (ADIF)

Administrador de Infraestructuras Ferroviarias

Enajenación de Materiales Ferroviarios, S.A., S.M.E., M.P.

Fidalia, S.A.

Redalsa, S.A.

Grupo Aguas de las Cuencas de España

Sociedad Mercantil Estatal Aguas de las Cuencas de España, S.A.

Sociedad Mercantil Estatal Canal de Navarra, S.A.

Grupo Autoridad Portuaria de Barcelona

Autoridad Portuaria de Barcelona

Centro Intermodal de Logística, S.A., S.M.E.

Gerencia Urbanística Port-2000 de la Autoridad Portuaria de Barcelona

World Trade Center Barcelona, S.A., S.M.E.

Grupo Autoridad Portuaria de Gijón

Autoridad Portuaria de Gijón

European Bulk Handling Installation, S.A.

Grupo Autoridad Portuaria de Sevilla

Autoridad Portuaria de Sevilla

Servipor Andalucía, S.A.

Grupo Autoridad Portuaria de Valencia

Autoridad Portuaria de Valencia

Valencia Plataforma Intermodal y Logística, S.A.

Grupo Centro para el Desarrollo Tecnológico Industrial (CDTI)

Centro para el Desarrollo Tecnológico Industrial, E.P.E.

Invierte Economía Sostenible S.A. S.C.R.

Grupo Compañía Española de Seguros de Crédito a la Exportación (CESCE)

Compañía Española de Seguros de Crédito a la Exportación, S.A., Compañía de Seguros y Reaseguros

AFS Fund S.C.A., SICAV-SIF

Grupo Cesce Servicios Tecnológicos, AIE

Consortio Internacional de Aseguradores de Crédito, S.A. (S.M.E)

Cescebrasil Seguros de Garantías e Crédito, S.A.

Cescebrasil Servicios e Gestao de Riscos, Ltda.

Cesce Chile Aseguradora, S.A.

Cesce Servicios Chile, S.A.

Cesce Argentina S.A., Seguros de Crédito y Garantías

La Mundial, C.A. Venezolana de Seguros de Crédito y Garantías, S.A.

Secrex, Compañía de Seguros de Crédito y Garantías, S.A.

Cesce México, S.A. de C.V.

Cesce Fianzas México, S.A. de C.V.

Cesce Servicios, S.A. de C.V.

Informa, D&B, S.A.

Cesce Servicios Corporativos, S.L., Sociedad Mercantil Estatal

CTI Tecnología y Gestión, S.A.(S.M.E)

Onerate Consulting, S.L.

Informa Colombia, S.A.

Informa D&B, Serviços de Gestão de Empresas, Sociedade Unipessoal, Lda.

Asnef-Logalty, S.L.Sociedad Mercantil Estatal

Grupo Consorcio de la Zona Franca de Barcelona (*)

Consortio de la Zona Franca de Barcelona

Consorti ZF Internacional, S.A.

Grupo Consorcio de la Zona Franca de Cádiz

Consortio de la Zona Franca de Cádiz

Desarrollos Empresariales de la Zona Franca de Cádiz, S.A.

Aparcamiento Zona Franca S.L..

Servicios Documentales de Andalucía, S.L.

Corporación Alimentaria Quality, S.A. en Liquidación

Quality Food Industria Alimentaria, S.A.U., en Liquidación

Grupo Consorcio de la Zona Franca de Vigo

Consortio de la Zona Franca de Vigo

Aparcamientos Subterráneos de Vigo, S.L

Vigo Activo, S.A, SCR.

Grupo ENAIRE

ENAIRE E.P.E.

Centro de Referencia Investigación, Desarrollo e Innovación ATM Agrupación de Intereses Económicos

Aena, S.M.E., S.A.

Aena Sociedad Concesionaria del Aeropuerto Internacional de la Región de Murcia, S.M.E., S.A.

Aena Desarrollo Internacional S.M.E., S.A.

London Luton Airport Holdings III Limited

London Luton Airport Holdings II Limited

London Luton Airport Holdings I Limited

London Luton Airport Group Limited

London Luton Airport Operations Limited

Grupo Entidad Pública Empresarial de Suelo (SEPES)

Sepes Entidad Publica Empresarial de Suelo

Consortio Río San Pedro

S.M.E. Gestión Urbanística de La Rioja, Sociedad Anónima

Sociedad Pública de Alquiler, S.A., en Liquidación

Suelo Empresarial del Atlántico, S.L.

Grupo Entidad Pública Empresarial Red.es

Entidad Pública Empresarial Red.es, M.P.

Sociedad Mercantil Estatal Instituto Nacional de Ciberseguridad de España, S.A., M.P.

Grupo Instituto de Crédito Oficial (ICO)

Instituto de Crédito Oficial

Axis Participaciones Empresariales SGEIC, S.A., S.M.E.

Fond-Icoinfraestructuras, FICC

Fond-Ico Infraestructuras II, FICC

Fond-Icopyme, FCR

Fond-Ico Global, FCR

Grupo Ingeniería y Economía del Transporte (*)

Ingeniería y Economía del Transporte, S.M.E., M.P., S.A.

Ineco do Brasil Engenharia e Economía do Transporte, S.L.

Ingeniería y Economía Transportmex, S.A. de C.V.

Grupo Radio Televisión Española, en Liquidación

Ente Público de Radiotelevisión Española, en Liquidación

Radio Nacional de España, S.A., S.M.E., en Liquidación

Televisión Española, S.A., S.M.E., en Liquidación

Grupo Renfe-Operadora

Entidad Pública Empresarial Renfe-Operadora

Renfe Alquiler de Material Ferroviario Sociedad Mercantil Estatal, S.A.

Renfe Fabricación y Mantenimiento Sociedad Mercantil Estatal, S.A.

Renfe Mercancías Sociedad Mercantil Estatal, S.A.

Logirail, S.A.

Pecovasa Renfe Mercancías, Sociedad Mercantil Estatal, S.A.

Puerto Seco Ventastur, S.A.

Renfe Viajeros Sociedad Mercantil Estatal, S.A.

Grupo Sociedad Estatal de Participaciones Industriales (SEPI)

Sociedad Estatal de Participaciones Industriales

Alimentos y Aceites, S.A., S.M.E.

Cofivacasa, S.A., S.M.E.

Compañía Española de Tabaco en Rama, S.A., S.M.E.

Corporación de Radio y Televisión Española, S.A., S.M.E.

Defex, S.A., S.M.E., en Liquidación

Hipódromo de la Zarzuela, S.A., S.M.E.

Izar Construcciones Navales, S.A., S.M.E., en Liquidación

Minas de Almadén y Arrayanes, S.A., S.M.E.

Sociedad Anónima Estatal de Caución Agraria, S.M.E., S.M.E.

Agencia EFE, S.A., S.M.E.

Efe News Services, Inc.

Equipos Nucleares, S.A., S.M.E.

Enwesa Operaciones, S.A., S.M.E.

Enusa Industrias Avanzadas, S.A., S.M.E.

Enusa-Ensa, A.I.E.

Empresa para la Gestión de Residuos Industriales, S.A., S.M.E., M.P.

Express Truck, S.A., S.M.E.

Navantia, S.A., S.M.E.

Navantia Australia Pty. Ltd.

Navantia Brasil Projetos Navais Ltda

[Saes Capital, S.A., S.M.E.](#)

Sainsel Sistemas Navales, S.A., S.M.E.

Sociedad Anónima de Electrónica Submarina, S.M.E.

Hulleras del Norte, S.A., S.M.E.

Sadim Inversiones, Sociedad Anónima, S.M.E.

Sociedad Asturiana de Diversificación Minera, S.A., S.M.E.

SEPI Desarrollo Empresarial, S.A., S.M.E.

[A.I. Abra Industrial, S.A. Sociedad Mercantil Estatal](#)

Agruminsa, S.A. Sociedad Mercantil Estatal

Parque Empresarial Principado de Asturias, S.L., Sociedad Mercantil Estatal

SEPIDES Gestión S.G.E.I.C., S.A., S.M.E.

Sociedad para el Desarrollo Industrial de Extremadura, S.A., S.M.E.

Vipar Parque Empresarial, Sociedad Limitada, Sociedad Mercantil Estatal

Empresa de Transformación Agraria, S.A., S.M.E., M.P.

Colonización y Transformación Agraria, S.A.

Tecnologías y Servicios Agrarios, S.A., S.M.E., M.P.

Tragsa Brasil Desenvolvimento de Projetos Agrarios, Ltda.

Mercados Centrales de Abastecimiento, S.A., S.M.E., M.P.

Mercados Centrales de Abastecimiento de Asturias, S.A. , S.M.E.

Mercados Centrales de Abastecimiento de Badajoz, S.A., S.M.E., M.P.

Mercados Centrales de Abastecimiento de Las Palmas, S.A., S.M.E.

Mercados Centrales de Abastecimiento de Málaga, S.A., S.M.E.

Mercalgeciras, S.A., S.M.E., M.P.

Olympic Moll, S.A.

Sociedad Estatal Correos y Telégrafos, S.A., S.M.E.

Correos Express Paquetería Urgente, S.A., S.M.E.

Correos Telecom, S.A., S.M.E., M.P.

Nexea Gestión Documental, S.A., S.M.E.

ENTIDADES QUE NO FORMAN GRUPO CON PARTICIPACIÓN DIRECTA O INDIRECTA DEL ESTADO, DE LA D.G.P.E O DE ENTIDADES PÚBLICAS

DIRECCIÓN GENERAL DE PATRIMONIO DEL ESTADO

Aguas de las Cuencas Mediterráneas, S.M.E., S.A.

Compañía de los Ferrocarriles de Madrid a Zaragoza y Alicante, S.A., en Liquidación

Compañía Española de Reafianzamiento, S.M.E., S.A.

Empresa Nacional de Innovación, S.M.E.,S.A.

Expasa Agricultura y Ganadería, Sociedad Mercantil Estatal, S.A.

Paradores de Turismo de España, S.M.E., S.A.

Rumasa S.M.E., S.A., en Liquidación

Servicios y Estudios para la Navegación Aérea y la Seguridad Aeronáutica, S.M.E., M.P., S.A.

Sociedad de Infraestructuras y Equipamientos Penitenciarios S.M.E., S.A.

Sociedad Española de Estudios para la Comunicación Fija a través del Estrecho de Gibraltar, S.M.E., S.A.

Sociedad Mercantil Estatal de Acción Cultural, S.A.

Sociedad Mercantil Estatal de Gestión Inmobiliaria de Patrimonio, M.P., S.A.

Sociedad Mercantil Estatal de Infraestructuras Agrarias, S.A.

Sociedad Estatal de Infraestructuras del Transporte Terrestre, S.M.E., S.A.

Sociedad Estatal Loterías y Apuestas del Estado, S.M.E., S.A..

Sociedad Mercantil Estatal para la Gestión de la Innovación y las Tecnologías Turísticas, S.A., M.P.

ESTADO

ADIF-Alta Velocidad

Autoridad Portuaria de A Coruña

Autoridad Portuaria de Alicante

Autoridad Portuaria de Almería

Autoridad Portuaria de Avilés

Autoridad Portuaria de Bahía de Cádiz

Autoridad Portuaria de Baleares

Autoridad Portuaria de Bilbao

Autoridad Portuaria de Cartagena

Autoridad Portuaria de Castellón

Autoridad Portuaria de Ceuta

Autoridad Portuaria de Ferrol-San Cibrao

Autoridad Portuaria de Huelva

Autoridad Portuaria de la Bahía de Algeciras

Autoridad Portuaria de Las Palmas

Autoridad Portuaria de Málaga

Autoridad Portuaria de Marín y Ría de Pontevedra

Autoridad Portuaria de Melilla

Autoridad Portuaria de Motril

Autoridad Portuaria de Pasaia

Autoridad Portuaria de Santa Cruz de Tenerife

Autoridad Portuaria de Santander

Autoridad Portuaria de Tarragona

Autoridad Portuaria de Vigo

Autoridad Portuaria de Villagarcía de Arosa

Compañía Española de Financiación del Desarrollo Cofides, S.A., S.M.E.

Consorcio de Compensación de Seguros

Consorcio de la Zona Franca de Gran Canaria

Consorcio de la Zona Franca de Santa Cruz de Tenerife

Consorcio de la Zona Franca de Santander

Consorcio de la Zona Franca de Sevilla

Consorcio para la Construcción, Equipamiento y Explotación de la Sede Española de la Fuente Europea de Neutrones por Espalación

Consorcio Valencia 2007

E.P.E. Instituto para la Diversificación y Ahorro de la Energía (IDAE), M.P.

Fabrica Nacional de Moneda y Timbre-Real Casa de la Moneda

Fondo de Liquidación Asica

Fondo de Reestructuración Ordenada Bancaria

Fondo Enisa, Fond- Icopyme, Sepides para la Expansión de la Pyme, FCR

Icex España Exportación e Inversiones, E.P.E, M.P.

Puertos del Estado

Puerto Seco de Madrid, S.A., S.M.E.

Sociedad de Salvamento y Seguridad Marítima

Sociedad Mercantil Estatal Cofides Capital Riesgo, SGEIC, S.A.

ENTIDADES PÚBLICAS

Diseño y Tecnología Microelectrónica, AIE

Empresa Nacional de Residuos Radiactivos, S.A., S.M.E., M.P.

Ingeniería de Sistemas para la Defensa de España, S.A., S.M.E., M.P.

La Almoraima, S.A.

La Pereda CO2, A.I.E.

Museo Nacional del Prado Difusión, S.A.

Sociedad de Gestión del Proyecto Aletas, S.M.E., M.P., S.A.

(*) Dispensadas de la obligación de consolidar por razón de tamaño, al no sobrepasar durante dos años consecutivos los límites establecidos en el art. 8 del R.D.1159/2010, de 17 de septiembre, por el que se aprueban las Normas para la Formulación de Cuentas Anuales Consolidadas.

2. Estructura de dominio

1.2.1. Estructura de dominio por forma jurídica

| Entidad | Matrices / Fundadores / Asociados | %Nominal | %Efectivo estatal |
|--|--|----------|-------------------|
| Sociedades mercantiles y asimiladas | | | |
| Minas de Almadén y Arrayanes, S.A., S.M.E. | Sociedad Estatal de Participaciones Industriales | 100,00 | 100,00 |
| Sociedad Española de Estudios para la Comunicación Fija a través del Estrecho de Gibraltar, S.M.E., S.A. | Dirección General del Patrimonio del Estado | 100,00 | 100,00 |
| Agencia EFE, S.A., S.M.E. | Sociedad Estatal de Participaciones Industriales | 100,00 | 100,00 |
| Empresa de Transformación Agraria, S.A., S.M.E., M.P. | Sociedad Estatal de Participaciones Industriales | 51,00 | 51,00 |
| | Fondo Español de Garantía Agraria, O.A. | 39,00 | 39,00 |
| | Dirección General del Patrimonio del Estado | 10,00 | 10,00 |
| | ----- | 100,00 | 100,00 |
| Sociedad Mercantil Estatal de Gestión Inmobiliaria de Patrimonio, M.P., S.A. | Dirección General del Patrimonio del Estado | 100,00 | 100,00 |
| Mercados Centrales de Abastecimiento, S.A., S.M.E., M.P. | Sociedad Estatal de Participaciones Industriales | 51,00 | 51,00 |
| | Fondo Español de Garantía Agraria, O.A. | 49,00 | 49,00 |
| | ----- | 100,00 | 100,00 |
| Televisión Española, S.A., S.M.E., en Liquidación | Ente Público de Radiotelevisión Española, en Liquidación | 100,00 | 100,00 |
| Radio Nacional de España, S.A., S.M.E., en Liquidación | Ente Público de Radiotelevisión Española, en Liquidación | 100,00 | 100,00 |
| Redalsa, S.A., S.M.E. | Administrador de Infraestructuras Ferroviarias | 52,00 | 52,00 |
| Fidalia, S.A. | Administrador de Infraestructuras Ferroviarias | 100,00 | 100,00 |
| Ingeniería y Economía del Transporte, S.M.E., M.P., S.A. | ENAIRE E.P.E. | 45,85 | 45,85 |
| | Administrador de Infraestructuras Ferroviarias | 20,69 | 20,69 |
| | ADIF-Alta Velocidad | 20,68 | 20,68 |
| | Entidad Pública Empresarial Renfe-Operadora | 12,78 | 12,78 |
| | ----- | 100,00 | 100,00 |
| SEPIDES Gestión SGEIC, S.A., S.M.E. | SEPI Desarrollo Empresarial, S.A., S.M.E. | 100,00 | 100,00 |
| Izar Construcciones Navales, S.A., S.M.E., en Liquidación | Sociedad Estatal de Participaciones Industriales | 100,00 | 100,00 |
| Enusa Industrias Avanzadas, S.A., S.M.E. | Sociedad Estatal de Participaciones Industriales | 60,00 | 60,00 |
| | Centro de Investigaciones Energéticas, Medioambientales y Tecnológicas, O.A., M.P. | 40,00 | 40,00 |
| | ----- | 100,00 | 100,00 |

| Entidad | Matrices / Fundadores / Asociados | %Nominal | %Efectivo estatal |
|---|--|----------|-------------------|
| Hulleras del Norte, S.A., S.M.E. | Sociedad Estatal de Participaciones Industriales | 100,00 | 100,00 |
| Empresa Nacional de Innovación, S.M.E., S.A. | Dirección General del Patrimonio del Estado | 97,60 | 97,60 |
| | Centro para el Desarrollo Tecnológico Industrial, E.P.E. | 2,21 | 2,21 |
| | E.P.E. Instituto para la Diversificación y Ahorro de la Energía (IDAE), M.P. | 0,12 | 0,12 |
| | Icex España Exportación e Inversiones, E.P.E., M.P. | 0,07 | 0,07 |
| | ----- | ----- | ----- |
| | | 100,00 | 100,00 |
| Equipos Nucleares, S.A., S.M.E. | Sociedad Estatal de Participaciones Industriales | 78,75 | 78,75 |
| | Dirección General del Patrimonio del Estado | 21,25 | 21,25 |
| | ----- | ----- | ----- |
| | | 100,00 | 100,00 |
| Mercados Centrales de Abastecimiento de Badajoz, S.A., S.M.E., M.P. | Mercados Centrales de Abastecimiento, S.A., S.M.E., M.P. | 98,36 | 98,36 |
| Mercados Centrales de Abastecimiento de Las Palmas, S.A., S.M.E. | Mercados Centrales de Abastecimiento, S.A., S.M.E., M.P. | 58,37 | 58,37 |
| Mercados Centrales de Abastecimiento de Málaga, S.A., S.M.E. | Mercados Centrales de Abastecimiento, S.A., S.M.E., M.P. | 87,23 | 87,23 |
| Valencia Plataforma Intermodal y Logística, S.A. | Autoridad Portuaria de Valencia | 98,40 | 98,40 |
| | Sepes Entidad Pública Empresarial de Suelo | 0,99 | 0,99 |
| | ----- | ----- | ----- |
| | | 99,39 | 99,39 |
| Sociedad Mercantil Estatal Gestión Urbanística de La Rioja, S. A., en liquidación | Sepes Entidad Pública Empresarial de Suelo | 75,00 | 75,00 |
| Consortio Río San Pedro | Sepes Entidad Publica Empresarial de Suelo | 64,76 | 64,76 |
| Empresa Nacional de Residuos Radiactivos, S.A., S.M.E., M.P. | Centro de Investigaciones Energéticas, Medioambientales y Tecnológicas, O.A., M.P. | 80,00 | 80,00 |
| | Sociedad Estatal de Participaciones Industriales | 20,00 | 20,00 |
| | ----- | ----- | ----- |
| | | 100,00 | 100,00 |
| Colonización y Transformación Agraria, S.A. | Empresa de Transformación Agraria, S.A., S.M.E., M.P. | 100,00 | 100,00 |
| Enajenación de Materiales Ferroviarios, S.A., S.M.E., M.P. | Administrador de Infraestructuras Ferroviarias | 100,00 | 100,00 |
| Compañía Española de Tabaco en Rama, S.A., S.M.E. | Sociedad Estatal de Participaciones Industriales | 79,18 | 79,18 |
| Ingeniería de Sistemas para la Defensa de España, S.A., S.M.E., M.P. | Instituto Nacional de Técnica Aeroespacial Esteban Terradas | 100,00 | 100,00 |
| Mercados Centrales de Abastecimiento de Asturias, S.A., S.M.E. | Mercados Centrales de Abastecimiento, S.A., S.M.E., M.P. | 51,00 | 51,00 |
| Gerencia Urbanística Port Vell de l Autoritat Portuària de Barcelona | Autoridad Portuaria de Barcelona | 100,00 | 100,00 |
| Expasa Agricultura y Ganadería, Sociedad Mercantil Estatal, S.A. | Dirección General del Patrimonio del Estado | 100,00 | 100,00 |
| La Almoraima, S.A. | Organismo Autónomo Parques Nacionales | 100,00 | 100,00 |

| Entidad | Matrices / Fundadores / Asociados | %Nominal | %Efectivo estatal |
|--|--|----------|-------------------|
| Olympic Moll, S.A. | Mercados Centrales de Abastecimiento, S.A., S.M.E., M.P. | 100,00 | 100,00 |
| Aena Desarrollo Internacional S.M.E., S.A. | Aena, S.M.E., S.A. | 100,00 | 51,00 |
| Logirail, S.M.E., S.A. | Renfe Mercancías Sociedad Mercantil Estatal, S.A. | 100,00 | 100,00 |
| Empresa para la Gestión de Residuos Industriales, S.A., S.M.E., M.P. | Enusa Industrias Avanzadas, S.A., S.M.E. | 99,60 | 99,60 |
| | Administrador de Infraestructuras Ferroviarias | 0,08 | 0,08 |
| | Entidad Pública Empresarial Renfe-Operadora | 0,08 | 0,08 |
| | ENAIRE E.P.E. | 0,08 | 0,08 |
| | Puertos del Estado | 0,08 | 0,08 |
| | A.I. Abra Industrial, S.A. Sociedad Mercantil Estatal | 0,08 | 0,08 |
| | | | ----- |
| | | 100,00 | 100,00 |
| Tecnologías y Servicios Agrarios, S.A., S.M.E., M.P. | Empresa de Transformación Agraria, S.A., S.M.E., M.P. | 100,00 | 100,00 |
| Servicios y Estudios para la Navegación Aérea y la Seguridad Aeronáutica, S.M.E., M.P., S.A. | Dirección General del Patrimonio del Estado | 100,00 | 100,00 |
| Paradores de Turismo de España, S.M.E., S.A. | Dirección General del Patrimonio del Estado | 100,00 | 100,00 |
| European Bulk Handling Installation E.B.H.I., S.A. | Autoridad Portuaria de Gijón | 68,80 | 68,80 |
| Alimentos y Aceites, S.A., S.M.E. | Sociedad Estatal de Participaciones Industriales | 91,96 | 91,96 |
| | Fondo Español de Garantía Agraria, O.A. | 8,04 | 8,04 |
| | | ----- | ----- |
| | | 100,00 | 100,00 |
| Sociedad de Infraestructuras y Equipamientos Penitenciarios y de la Seguridad del Estado, S.M.E., S.A. | Dirección General del Patrimonio del Estado | 100,00 | 100,00 |
| Defex, S.A., S.M.E., en Liquidación | Sociedad Estatal de Participaciones Industriales | 51,00 | 51,00 |
| Centro Intermodal de Logística, S.A., S.M.E. | Autoridad Portuaria de Barcelona | 51,50 | 51,50 |
| SEPI Desarrollo Empresarial, S.A., S.M.E. | Sociedad Estatal de Participaciones Industriales | 100,00 | 100,00 |
| Agruminsa, S.A. Sociedad Mercantil Estatal | A.I. Abra Industrial, S.A. Sociedad Mercantil Estatal | 100,00 | 100,00 |
| Compañía de los Ferrocarriles de Madrid a Zaragoza y a Alicante, S.M.E., S.A., en Liquidación | Dirección General del Patrimonio del Estado | 100,00 | 100,00 |
| World Trade Center Barcelona, S.A., S.M.E. | Autoridad Portuaria de Barcelona | 75,99 | 75,99 |
| Puerto Seco de Madrid, S.A., S.M.E. | Sepes Entidad Pública Empresarial de Suelo | 13,08 | 13,08 |
| | Autoridad Portuaria de Barcelona | 10,20 | 10,20 |
| | Autoridad Portuaria de Bilbao | 10,20 | 10,20 |
| | Autoridad Portuaria de Valencia | 10,20 | 10,20 |
| | Autoridad Portuaria de la Bahía de Algeciras | 10,20 | 10,20 |

| Entidad | Matrices / Fundadores / Asociados | %Nominal | %Efectivo estatal |
|--|---|----------|-------------------|
| | Puertos del Estado | 10,20 | 10,20 |
| | | ----- | ----- |
| | | 64,08 | 64,08 |
| Express Truck, S.A.U., S.M.E. | Enusa Industrias Avanzadas, S.A., S.M.E. | 100,00 | 100,00 |
| Enwesa Operaciones, S.A., S.M.E. | Equipos Nucleares, S.A., S.M.E. | 75,07 | 75,07 |
| Efe News Services, Inc. | Agencia EFE, S.A., S.M.E. | 100,00 | 100,00 |
| Sociedad Mercantil Estatal Aguas de las Cuencas de España, S.A. | Dirección General del Patrimonio del Estado | 100,00 | 100,00 |
| Sociedad Mercantil Estatal para la Gestión de la Innovación y las Tecnologías Turísticas, S.A., M.P. | Dirección General del Patrimonio del Estado | 100,00 | 100,00 |
| A.I. Abra Industrial, S.A. Sociedad Mercantil Estatal | SEPI Desarrollo Empresarial, S.A., S.M.E. | 100,00 | 100,00 |
| Cofivacasa, S.A., S.M.E. | Sociedad Estatal de Participaciones Industriales | 100,00 | 100,00 |
| Compañía Española de Reafianzamiento, S.M.E., S.A. | Dirección General del Patrimonio del Estado | 73,38 | 73,38 |
| | Instituto de Crédito Oficial | 24,26 | 24,26 |
| | | ----- | ----- |
| | | 97,64 | 97,64 |
| Rumasa S.M.E., S.A., en Liquidación | Dirección General del Patrimonio del Estado | 100,00 | 100,00 |
| Axis Participaciones Empresariales SGEIC, S.A., S.M.E. | Instituto de Crédito Oficial | 100,00 | 100,00 |
| Sociedad Anónima Estatal de Caucción Agraria, S.M.E. | Sociedad Estatal de Participaciones Industriales | 80,00 | 80,00 |
| | Fondo Español de Garantía Agraria, O.A. | 20,00 | 20,00 |
| | | ----- | ----- |
| | | 100,00 | 100,00 |
| Saes Capital, S.A., S.M.E. | Navantia, S.A., S.M.E. | 51,00 | 51,00 |
| | Indra Sistemas, S.A. | 49,00 | 9,17 |
| | | ----- | ----- |
| | | 100,00 | 60,17 |
| Sociedad para el Desarrollo Industrial de Extremadura, S.A., S.M.E. | SEPI Desarrollo Empresarial, S.A., S.M.E. | 62,29 | 62,29 |
| Compañía Española de Financiación del Desarrollo Cofides, S.A., S.M.E. | Icex España Exportación e Inversiones, E.P.E., M.P. | 25,74 | 25,74 |
| | Instituto de Crédito Oficial | 20,31 | 20,31 |
| | Empresa Nacional de Innovación, S.M.E.,S.A. | 7,63 | 7,63 |
| | | ----- | ----- |
| | | 53,68 | 53,68 |
| Sociedad Mercantil Estatal de Acción Cultural, S.A. | Dirección General del Patrimonio del Estado | 100,00 | 100,00 |
| Sociedad Asturiana de Diversificación Minera, S.A., S.M.E. | Hulleras del Norte, S.A., S.M.E. | 100,00 | 100,00 |
| Sociedad Mercantil Estatal de Infraestructuras Agrarias, S.A. | Dirección General del Patrimonio del Estado | 100,00 | 100,00 |

| Entidad | Matrices / Fundadores / Asociados | %Nominal | %Efectivo estatal |
|--|---|----------|-------------------|
| Sociedad Mercantil Estatal Canal de Navarra, S.A. | Sociedad Mercantil Estatal Aguas de las Cuencas de España, S.A. | 60,00 | 60,00 |
| Parque Empresarial Principado de Asturias, Sociedad Limitada, Sociedad Mercantil Estatal | SEPI Desarrollo Empresarial, S.A., S.M.E. | 100,00 | 100,00 |
| Correos Telecom, S.A., S.M.E., M.P. | Sociedad Estatal Correos y Telégrafos, S.A., S.M.E. | 100,00 | 100,00 |
| Nexea Gestión Documental, S.A., S.M.E. | Sociedad Estatal Correos y Telégrafos, S.A., S.M.E. | 100,00 | 100,00 |
| Vigo Activo, S.A, SCR. | Consorcio de la Zona Franca de Vigo | 83,83 | 83,83 |
| Aparcamientos Subterráneos de Vigo, S.M.E., M.P., S.L. | Consorcio de la Zona Franca de Vigo | 100,00 | 100,00 |
| Desarrollos Empresariales de la Zona Franca de Cádiz, S.M.E., M.P., S.A.U. | Consorcio de la Zona Franca de Cádiz | 100,00 | 100,00 |
| Sociedad Estatal Correos y Telégrafos, S.A., S.M.E. | Sociedad Estatal de Participaciones Industriales | 100,00 | 100,00 |
| Servicios Documentales de Andalucía, S.L. | Desarrollos Empresariales de la Zona Franca de Cádiz, S.M.E., M.P., S.A.U. | 100,00 | 100,00 |
| Aguas de las Cuencas Mediterráneas, S.M.E., S.A. | Dirección General del Patrimonio del Estado | 100,00 | 100,00 |
| Aparcamientos Zona Franca, S.L. | Desarrollos Empresariales de la Zona Franca de Cádiz, S.M.E., M.P., S.A.U. | 100,00 | 100,00 |
| Sadim Inversiones, Sociedad Anónima, S.M.E. | Hulleras del Norte, S.A., S.M.E. | 100,00 | 100,00 |
| Mercalgeciras, S.A., S.M.E., M.P. | Mercados Centrales de Abastecimiento, S.A., S.M.E., M.P. | 94,90 | 94,90 |
| Correos Express Paquetería Urgente, S.A., S.M.E. | Sociedad Estatal Correos y Telégrafos, S.A., S.M.E. | 100,00 | 100,00 |
| Suelo Empresarial del Atlántico, S.L. | Sepes Entidad Pública Empresarial de Suelo | 83,44 | 83,44 |
| Hipódromo de la Zarzuela, S.A., S.M.E. | Sociedad Estatal de Participaciones Industriales | 95,78 | 95,78 |
| | Sociedad Estatal Loterías y Apuestas del Estado, S.M.E., S.A. | 4,22 | 4,22 |
| | | ----- | ----- |
| | | 100,00 | 100,00 |
| Corporación Alimentaria Quality, S.A. en Liquidación | Desarrollos Empresariales de la Zona Franca de Cádiz, S.M.E., M.P., S.A.U. | 52,00 | 52,00 |
| Quality Food Industria Alimentaria, S.A., en Liquidación | Corporación Alimentaria Quality, S.A. en Liquidación | 100,00 | 52,00 |
| Navantia, S.A., S.M.E. | Sociedad Estatal de Participaciones Industriales | 100,00 | 100,00 |
| Sociedad Pública de Alquiler, S.A., en Liquidación | Sepes Entidad Pública Empresarial de Suelo | 100,00 | 100,00 |
| Sociedad Estatal de Infraestructuras del Transporte Terrestre, S.M.E., S.A. | Dirección General del Patrimonio del Estado | 100,00 | 100,00 |
| Sociedad Mercantil Estatal Instituto Nacional de Ciberseguridad de España, S.A., M.P. | Entidad Pública Empresarial Red.es, M.P. | 100,00 | 100,00 |
| Informa, D&B, S.A., S.M.E | Compañía Española de Seguros de Crédito a la Exportación, Sociedad Anónima., Compañía de Seguros y Reaseguros, Sociedad Mercantil Estatal | 100,00 | 50,25 |
| Sociedad Anónima de Electrónica Submarina, S.M.E. | Saes Capital, S.A., S.M.E. | 51,00 | 30,69 |
| CTI Tecnología y Gestión, S.A. (S.M.E.) | Informa, D&B, S.A., S.M.E | 71,95 | 36,15 |
| | Compañía Española de Seguros de Crédito a la Exportación, Sociedad Anónima., Compañía de Seguros y Reaseguros, Sociedad Mercantil Estatal | 28,05 | 14,10 |
| | | ----- | ----- |

| Entidad | Matrices / Fundadores / Asociados | %Nominal | %Efectivo estatal |
|---|---|----------|-------------------|
| Serviport Andalucía, S.A. | Autoridad Portuaria de Sevilla | 100,00 | 50,25 |
| | | 52,00 | 52,00 |
| | Consortio de la Zona Franca de Cádiz | 1,00 | 1,00 |
| | | ----- | ----- |
| | | 53,00 | 53,00 |
| Corporación de Radio y Televisión Española, S.A., S.M.E. | Sociedad Estatal de Participaciones Industriales | 100,00 | 100,00 |
| Museo Nacional del Prado Difusión, S.A.U. | Museo Nacional del Prado | 100,00 | 100,00 |
| Sainsel Sistemas Navales, S.A., S.M.E. | Saes Capital, S.A., S.M.E. | 100,00 | 60,17 |
| Informa Colombia, S.A. | Informa, D&B, S.A., S.M.E | 93,94 | 47,20 |
| | Segurexpo de Colombia, S.A. | 6,05 | 0,95 |
| | | ----- | ----- |
| | | 99,99 | 48,15 |
| Informa D&B, Serviços de Gestão de Empresas, Sociedade Unipessoal, Lda. | Informa, D&B, S.A., S.M.E | 100,00 | 50,25 |
| Consortio Internacional de Aseguradores de Crédito, S.A. (S.M.E.) | Compañía Española de Seguros de Crédito a la Exportación, Sociedad Anónima., Compañía de Seguros y Reaseguros, Sociedad Mercantil Estatal | 63,12 | 31,72 |
| | | ----- | ----- |
| | | 63,12 | 31,72 |
| Grupo Cesce Servicios Tecnológicos, A.I.E. | Compañía Española de Seguros de Crédito a la Exportación, Sociedad Anónima., Compañía de Seguros y Reaseguros, Sociedad Mercantil Estatal | 50,00 | 25,13 |
| | CTI Tecnología y Gestión, S.A. (S.M.E.) | 30,00 | 15,08 |
| | Informa, D&B, S.A., S.M.E | 19,00 | 9,55 |
| | Consortio Internacional de Aseguradores de Crédito, S.A. (S.M.E.) | 0,50 | 0,16 |
| | Cesce Servicios Corporativos, S.L. Sociedad Mercantil Estatal | 0,50 | 0,25 |
| | | ----- | ----- |
| | | 100,00 | 50,17 |
| Cescebrasil Servicos e Gestao de Riscos, Ltda | Cescebrasil Seguros de Garantías e Crédito, S.A. | 99,99 | 31,73 |
| | Cesce Servicios Corporativos, S.L. Sociedad Mercantil Estatal | 0,01 | 0,01 |
| | | ----- | ----- |
| | | 100,00 | 31,74 |
| Enusa-Ensa, A.I.E. | Enusa Industrias Avanzadas, S.A., S.M.E. | 50,00 | 50,00 |
| | Equipos Nucleares, S.A., S.M.E. | 25,00 | 25,00 |
| | Enwesa Operaciones, S.A., S.M.E. | 25,00 | 18,77 |
| | | ----- | ----- |
| | | 100,00 | 93,77 |

| Entidad | Matrices / Fundadores / Asociados | %Nominal | %Efectivo estatal |
|--|---|----------|-------------------|
| Diseño y Tecnología Microelectrónica, A.I.E. | Agencia Estatal Consejo Superior de Investigaciones Científicas, M.P. | 82,00 | 82,00 |
| Centro de Referencia Investigación, Desarrollo e Innovación ATM Agrupación de Intereses Económicos | ENAIRE E.P.E. | 66,66 | 66,66 |
| | Ingeniería y Economía del Transporte, S.M.E., M.P., S.A. | 16,67 | 16,67 |
| | | ----- | ----- |
| | | 83,33 | 83,33 |
| Sociedad de Gestión del Proyecto Aletas, S.M.E., M.P., S.A. | Consorcio de Actividades Logísticas, Empresariales, Tecnológicas, Ambientales y de Servicios de la Bahía de Cádiz | 100,00 | 54,50 |
| Vipar Parque Empresarial, Sociedad Limitada, Sociedad Mercantil Estatal | SEPI Desarrollo Empresarial, S.A., S.M.E. | 85,00 | 85,00 |
| Ineco do Brasil Engenharia e Economía do Transporte, S.L. | Ingeniería y Economía del Transporte, S.M.E., M.P., S.A. | 99,99 | 99,99 |
| Pecovasa Renfe Mercancías, Sociedad Mercantil Estatal, S.A. | Renfe Mercancías Sociedad Mercantil Estatal, S.A. | 85,45 | 85,45 |
| Puerto Seco Ventastur, S.A. | Pecovasa Renfe Mercancías, Sociedad Mercantil Estatal, S.A. | 79,99 | 68,35 |
| | Autoridad Portuaria de Gijón | 10,00 | 10,00 |
| | Autoridad Portuaria de Avilés | 10,00 | 10,00 |
| | | ----- | ----- |
| | | 99,99 | 88,35 |
| Sociedad Estatal Loterías y Apuestas del Estado, S.M.E., S.A. | Dirección General del Patrimonio del Estado | 100,00 | 100,00 |
| Cesce Servicios, S.A. de C.V. | Consorcio Internacional de Aseguradores de Crédito, S.A. (S.M.E.) | 99,00 | 31,40 |
| | Cesce Servicios Corporativos, S.L. Sociedad Mercantil Estatal | 1,00 | 0,50 |
| | | ----- | ----- |
| | | 100,00 | 31,90 |
| Aena, S.M.E., S.A. | ENAIRE E.P.E. | 51,00 | 51,00 |
| Cesce Servicios Chile, S.A. | Cesce Chile Aseguradora, S.A. | 100,00 | 31,73 |
| Ingeniería y Economía Transportmex, S.A. de C.V. | Ingeniería y Economía del Transporte, S.M.E., M.P., S.A. | 99,99 | 99,99 |
| | Ineco do Brasil Engenharia e Economía do Transporte, S.L. | 0,01 | 0,01 |
| | | ----- | ----- |
| | | 100,00 | 100,00 |
| Navantia Australia Pty. Ltd. | Navantia, S.A., S.M.E. | 100,00 | 100,00 |
| Invierte Economía Sostenible, SICC S.M.E., S.A. | Centro para el Desarrollo Tecnológico Industrial, E.P.E. | 100,00 | 100,00 |
| Tragsa Brasil Desenvolvimento de Projetos Agrarios, Ltda. | Empresa de Transformación Agraria, S.A., S.M.E., M.P. | 90,82 | 90,82 |
| | Tecnologías y Servicios Agrarios, S.A., S.M.E., M.P. | 9,18 | 9,18 |
| | | ----- | ----- |
| | | 100,00 | 100,00 |
| Cesce Servicios Corporativos, S.L. Sociedad Mercantil Estatal | Informa, D&B, S.A., S.M.E | 100,00 | 50,25 |
| Renfe Viajeros Sociedad Mercantil Estatal, S.A. | Entidad Pública Empresarial Renfe-Operadora | 100,00 | 100,00 |

| Entidad | Matrices / Fundadores / Asociados | %Nominal | %Efectivo estatal | |
|---|--|---|-------------------|------|
| Renfe Fabricación y Mantenimiento Sociedad Mercantil Estatal, S.A. | Entidad Pública Empresarial Renfe-Operadora | 100,00 | 100,00 | |
| Renfe Mercancías Sociedad Mercantil Estatal, S.A. | Entidad Pública Empresarial Renfe-Operadora | 100,00 | 100,00 | |
| Renfe Alquiler de Material Ferroviario Sociedad Mercantil Estatal, S.A. | Entidad Pública Empresarial Renfe-Operadora | 100,00 | 100,00 | |
| Onerate Consulting, S.L., Sociedad Mercantil Estatal | Informa, D&B, S.A., S.M.E | 100,00 | 50,25 | |
| London Luton Airport Holdings III Limited | Aena Desarrollo Internacional S.M.E., S.A. | 51,00 | 26,01 | |
| London Luton Airport Holdings II Limited | London Luton Airport Holdings III Limited | 100,00 | 26,01 | |
| London Luton Airport Holdings I Limited | London Luton Airport Holdings II Limited | 100,00 | 26,01 | |
| London Luton Airport Group Limited | London Luton Airport Holdings I Limited | 100,00 | 26,01 | |
| London Luton Airport Operations Limited | London Luton Airport Group Limited | 100,00 | 26,01 | |
| Consorti ZF Internacional, S.A. | Consortio de la Zona Franca de Barcelona | 100,00 | 100,00 | |
| Navantia Brasil Projetos Navais Ltda | Navantia, S.A., S.M.E. | 90,00 | 90,00 | |
| | Navantia Australia Pty. Ltd. | 10,00 | 10,00 | |
| | ----- | ----- | ----- | |
| | | 100,00 | 100,00 | |
| La Pereda CO2, Agrupación de Interés Económico | Hulleras del Norte, S.A., S.M.E. | 33,34 | 33,34 | |
| | Agencia Estatal Consejo Superior de Investigaciones Científicas, M.P. | 33,33 | 33,33 | |
| | ----- | ----- | ----- | |
| | | 66,67 | 66,67 | |
| Sociedad Mercantil Estatal Cofides Capital Riesgo, SGEIC, S.A. | Compañía Española de Financiación del Desarrollo Cofides, S.A., S.M.E. | 100,00 | 53,68 | |
| AENA Sociedad Concesionaria del Aeropuerto Internacional de la Región de Murcia, S.M.E., S.A. | Aena, S.M.E., S.A. | 100,00 | 51,00 | |
| Compañía Española de Seguros de Crédito a la Exportación, Sociedad Anónima., Compañía de Seguros y Reaseguros, Sociedad Mercantil Estatal | Dirección General del Patrimonio del Estado | 50,25 | 50,25 | |
| | | ----- | ----- | |
| | | 50,25 | 50,25 | |
| La Mundial, C.A. Venezolana de Seguros de Crédito y Garantías, S.A. | Consortio Internacional de Aseguradores de Crédito, S.A. (S.M.E.) | 72,10 | 22,87 | |
| Cesce México, S.A. de C.V. | Consortio Internacional de Aseguradores de Crédito, S.A. (S.M.E.) | 51,00 | 16,18 | |
| Secrex, Compañía de Seguros de Crédito y Garantías, S.A. | Consortio Internacional de Aseguradores de Crédito, S.A. (S.M.E.) | 97,13 | 30,81 | |
| Cesce Argentina S.A., Seguros de Crédito y Garantías | Consortio Internacional de Aseguradores de Crédito, S.A. (S.M.E.) | 99,80 | 31,66 | |
| Cescebrasil Seguros de Garantías e Crédito, S.A. | Consortio Internacional de Aseguradores de Crédito, S.A. (S.M.E.) | 99,99 | 31,72 | |
| | | Cesce Servicios Corporativos, S.L. Sociedad Mercantil Estatal | 0,01 | 0,01 |
| | | ----- | ----- | |
| | | 100,00 | 31,73 | |
| Cesce Chile Aseguradora, S.A. | Consortio Internacional de Aseguradores de Crédito, S.A. (S.M.E.) | 99,99 | 31,72 | |

| Entidad | Matrices / Fundadores / Asociados | %Nominal | %Efectivo estatal |
|--|---|----------|-------------------|
| | Cesce Servicios Corporativos, S.L. Sociedad Mercantil Estatal | 0,01 | 0,01 |
| | | ----- | ----- |
| | | 100,00 | 31,73 |
| Cesce Fianzas México, S.A. de C.V. | Consortio Internacional de Aseguradores de Crédito, S.A. (S.M.E.) | 99,99 | 31,72 |
| | Cesce Servicios Corporativos, S.L. Sociedad Mercantil Estatal | 0,01 | 0,01 |
| | | ----- | ----- |
| | | 100,00 | 31,73 |
| Entidades públicas empresariales | | | |
| Instituto de Crédito Oficial | Ministerio de Economía y Empresa | 100,00 | 100,00 |
| Sepes Entidad Pública Empresarial de Suelo | Ministerio de Fomento | 100,00 | 100,00 |
| E.P.E. Instituto para la Diversificación y Ahorro de la Energía (IDAE), M.P. | Ministerio para la Transición Ecológica | 100,00 | 100,00 |
| Centro para el Desarrollo Tecnológico Industrial, E.P.E. | Ministerio de Ciencia, Innovación y Universidades | 100,00 | 100,00 |
| Fabrica Nacional de Moneda y Timbre-Real Casa de la Moneda | Ministerio de Hacienda | 100,00 | 100,00 |
| Entidad Pública Empresarial Red.es, M.P. | Ministerio de Economía y Empresa | 100,00 | 100,00 |
| ENAIRE E.P.E. | Ministerio de Fomento | 100,00 | 100,00 |
| E.P.E. Sociedad de Salvamento y Seguridad Marítima | Ministerio de Fomento | 100,00 | 100,00 |
| Administrador de Infraestructuras Ferroviarias | Ministerio de Fomento | 100,00 | 100,00 |
| Entidad Pública Empresarial Renfe-Operadora | Ministerio de Fomento | 100,00 | 100,00 |
| Icex España Exportación e Inversiones, E.P.E, M.P. | Ministerio de Industria, Comercio y Turismo | 100,00 | 100,00 |
| ADIF-Alta Velocidad | Ministerio de Fomento | 100,00 | 100,00 |
| Consortio de Compensación de Seguros | Ministerio de Economía y Empresa | 100,00 | 100,00 |
| Otras entidades estatales de derecho público | | | |
| Ente Público de Radiotelevisión Española, en Liquidación | Ministerio de Hacienda | 100,00 | 100,00 |
| Sociedad Estatal de Participaciones Industriales | Ministerio de Hacienda | 100,00 | 100,00 |
| Consortio de la Zona Franca de Vigo | Ministerio de Hacienda | 100,00 | 100,00 |
| Consortio de la Zona Franca de Cádiz | Ministerio de Hacienda | 100,00 | 100,00 |
| Consortio de la Zona Franca de Gran Canaria | Ministerio de Hacienda | 100,00 | 100,00 |
| Consortio de la Zona Franca de Santa Cruz de Tenerife | Ministerio de Hacienda | 100,00 | 100,00 |
| Consortio de la Zona Franca de Sevilla | Ministerio de Hacienda | 100,00 | 100,00 |
| | Autoridad Portuaria de Sevilla | 0,00 | 0,00 |
| | | ----- | ----- |

| Entidad | Matrices / Fundadores / Asociados | %Nominal | %Efectivo estatal |
|--|---|----------|-------------------|
| | | 100,00 | 100,00 |
| Consortio de la Zona Franca de Barcelona | Ministerio de Hacienda | 100,00 | 100,00 |
| Consortio de la Zona Franca de Santander | Ministerio de Hacienda | 100,00 | 100,00 |
| | Autoridad Portuaria de Santander | 0,00 | 0,00 |
| | | ----- | ----- |
| | | 100,00 | 100,00 |
| Fondos sin personalidad jurídica | | | |
| Fond-Icopyme, FCR | Instituto de Crédito Oficial | 100,00 | 100,00 |
| Fondo de Liquidación Asica | Estado | 75,78 | 75,78 |
| | Instituto de Crédito Oficial | 7,39 | 7,39 |
| | Fondo Español de Garantía Agraria, O.A. | 7,27 | 7,27 |
| | | ----- | ----- |
| | | 90,44 | 90,44 |
| Fondo Enisa, Fond- Icopyme, Sepides para la Expansión de la Pyme, FICC | SEPI Desarrollo Empresarial, S.A., S.M.E. | 33,34 | 33,34 |
| | Fond-Icopyme, FCR | 33,33 | 33,33 |
| | Empresa Nacional de Innovación, S.M.E.,S.A. | 33,33 | 33,33 |
| | | ----- | ----- |
| | | 100,00 | 100,00 |
| Fond-Ico Infraestructuras, FICC | Instituto de Crédito Oficial | 100,00 | 100,00 |
| Fond-Ico Global, FCR | Instituto de Crédito Oficial | 100,00 | 100,00 |
| AFS Fund S.C.A., SICAV-SIF | Compañía Española de Seguros de Crédito a la Exportación, Sociedad Anónima., Compañía de Seguros y Reaseguros, Sociedad Mercantil Estatal | 66,61 | 33,47 |
| | Instituto de Crédito Oficial | 13,16 | 13,16 |
| | | ----- | ----- |
| | | 79,77 | 46,63 |
| Fond-Ico Infraestructuras II, FICC | Instituto de Crédito Oficial | 100,00 | 100,00 |
| Fundaciones del Sector Público adscritas a la AGE | | | |
| Fundación de los Ferrocarriles Españoles | Entidad Pública Empresarial Renfe-Operadora | 50,00 | 50,00 |
| | ADIF-Alta Velocidad | 25,00 | 25,00 |
| | Administrador de Infraestructuras Ferroviarias | 25,00 | 25,00 |
| | Redalsa, S.A., S.M.E. | 0,00 | 0,00 |

| Entidad | Matrices / Fundadores / Asociados | %Nominal | %Efectivo estatal |
|--|--|----------|-------------------|
| | Puertos del Estado | 0,00 | 0,00 |
| | | ----- | ----- |
| | | 100,00 | 100,00 |
| Fundación ICO | Instituto de Crédito Oficial | 100,00 | 100,00 |
| Fundación Laboral de Minusválidos Santa Bárbara | Hulleras del Norte, S.A., S.M.E. | 100,00 | 100,00 |
| Fundación Escuela de Organización Industrial, F.S.P. | Ministerio de Industria, Comercio y Turismo | 100,00 | 100,00 |
| | E.P.E. Instituto para la Diversificación y Ahorro de la Energía (IDAE), M.P. | 0,00 | 0,00 |
| | Entidad Pública Empresarial Red.es, M.P. | 0,00 | 0,00 |
| | | ----- | ----- |
| | | 100,00 | 100,00 |
| Fundación Internacional y para Iberoamérica de Administración y Políticas Públicas | Agencia Española de Cooperación Internacional para el Desarrollo | 63,17 | 63,17 |
| | Instituto Nacional de Administración Pública | 33,66 | 33,66 |
| | Centro de Estudios Políticos y Constitucionales | 3,17 | 3,17 |
| | | ----- | ----- |
| | | 100,00 | 100,00 |
| Fundación Biodiversidad, F.S.P. | Ministerio para la Transición Ecológica | 100,00 | 100,00 |
| | Organismo Autónomo Parques Nacionales | 0,00 | 0,00 |
| | Instituto Español de Oceanografía, O.A., M.P. | 0,00 | 0,00 |
| | Ministerio del Interior | 0,00 | 0,00 |
| | Ministerio de Agricultura, Pesca y Alimentación | 0,00 | 0,00 |
| | | ----- | ----- |
| | | 100,00 | 100,00 |
| Fundación del Teatro Real, F.S.P. | Instituto Nacional de las Artes Escénicas y de la Música, O.A. | 72,50 | 72,50 |
| Fundación del Sector Público Centro Nacional del Vidrio | Ministerio de Cultura y Deporte | 75,63 | 75,63 |
| | Ministerio de Industria, Comercio y Turismo | 1,13 | 1,13 |
| | E.P.E. Instituto para la Diversificación y Ahorro de la Energía (IDAE), M.P. | 0,00 | 0,00 |
| | Consejo de Administración del Patrimonio Nacional | 0,00 | 0,00 |
| | Ministerio de Hacienda | 0,00 | 0,00 |
| | | ----- | ----- |
| | | 76,76 | 76,76 |
| Fundación Lázaro Galdiano, F.S.P. | Ministerio de Cultura y Deporte | 100,00 | 100,00 |
| Fundación Colección Thyssen Bornemisza | Ministerio de Cultura y Deporte | 100,00 | 100,00 |
| Fundación Residencia de Estudiantes | Agencia Estatal Consejo Superior de Investigaciones Científicas, M.P. | 80,31 | 80,31 |

| Entidad | Matrices / Fundadores / Asociados | %Nominal | %Efectivo estatal |
|---|--|----------|-------------------|
| | Ministerio de Educación y Formación Profesional | 3,21 | 3,21 |
| | | ----- | ----- |
| | | 83,52 | 83,52 |
| Fundación ENAIRE, F.S.P. | ENAIRE E.P.E. | 100,00 | 100,00 |
| | Ministerio de Fomento | 0,00 | 0,00 |
| | Aena, S.M.E., S.A. | 0,00 | 0,00 |
| | | ----- | ----- |
| | | 100,00 | 100,00 |
| Fundación Española para la Cooperación Internacional, Salud y Política Social, F.S.P. | Instituto de Salud Carlos III, O.A., M.P. | 100,00 | 100,00 |
| | Ministerio de Economía y Empresa | 0,00 | 0,00 |
| | Ministerio de Sanidad, Consumo y Bienestar Social | 0,00 | 0,00 |
| | Agencia Española de Cooperación Internacional para el Desarrollo | 0,00 | 0,00 |
| | | ----- | ----- |
| | | 100,00 | 100,00 |
| Fundación Instituto Iberoamericano de Mercados de Valores, F.S.P. | Comisión Nacional del Mercado de Valores | 100,00 | 100,00 |
| Fundación para la Prevención de Riesgos Laborales, F.S.P. | Ministerio de Trabajo, Migraciones y Seguridad Social | 100,00 | 100,00 |
| Fundación Juan José García | Ministerio de Cultura y Deporte | 100,00 | 100,00 |
| Fundación del Servicio Interconfederal de Mediación y Arbitraje, F.S.P. | Ministerio de Trabajo, Migraciones y Seguridad Social | 100,00 | 100,00 |
| Centro Nacional de Investigaciones Cardiovasculares Carlos III (F.S.P.) | Instituto de Salud Carlos III, O.A., M.P. | 100,00 | 100,00 |
| | Ministerio de la Presidencia, Relaciones con las Cortes e Igualdad | 0,00 | 0,00 |
| | Ministerio de Sanidad, Consumo y Bienestar Social | 0,00 | 0,00 |
| | Ministerio de Ciencia, Innovación y Universidades | 0,00 | 0,00 |
| | | ----- | ----- |
| | | 100,00 | 100,00 |
| F.S.P. Centro Nacional de Investigaciones Oncológicas Carlos III, M.P. | Instituto de Salud Carlos III, O.A., M.P. | 100,00 | 100,00 |
| | Ministerio de la Presidencia, Relaciones con las Cortes e Igualdad | 0,00 | 0,00 |
| | Ministerio de Sanidad, Consumo y Bienestar Social | 0,00 | 0,00 |
| | Ministerio de Ciencia, Innovación y Universidades | 0,00 | 0,00 |
| | | ----- | ----- |
| | | 100,00 | 100,00 |
| Fundación Canaria Puertos de Las Palmas | Autoridad Portuaria de Las Palmas | 99,00 | 99,00 |
| Fundación Española para la Ciencia y la Tecnología | Ministerio de Ciencia, Innovación y Universidades | 100,00 | 100,00 |
| Fundación Estatal para la Formación en el Empleo, F.S.P. | Servicio Público de Empleo Estatal | 52,94 | 52,94 |

| Entidad | Matrices / Fundadores / Asociados | %Nominal | %Efectivo estatal |
|--|--|----------|-------------------|
| Fundación Víctimas del Terrorismo, F.S.P. | Ministerio de Hacienda | 100,00 | 100,00 |
| | Ministerio de la Presidencia, Relaciones con las Cortes e Igualdad | 0,00 | 0,00 |
| | Ministerio de Cultura y Deporte | 0,00 | 0,00 |
| | Ministerio del Interior | 0,00 | 0,00 |
| | ----- | ----- | ----- |
| | | 100,00 | 100,00 |
| Fundación del Sector Público Centro de Investigación de Enfermedades Neurológicas (F.S.P.) | Instituto de Salud Carlos III, O.A., M.P. | 100,00 | 100,00 |
| | Agencia Estatal Consejo Superior de Investigaciones Científicas, M.P. | 0,00 | 0,00 |
| | Ministerio de la Presidencia, Relaciones con las Cortes e Igualdad | 0,00 | 0,00 |
| | Ministerio de Sanidad, Consumo y Bienestar Social | 0,00 | 0,00 |
| | Ministerio de Ciencia, Innovación y Universidades | 0,00 | 0,00 |
| | ----- | ----- | ----- |
| | | 100,00 | 100,00 |
| Fundación Museo do Mar de Galicia | Consortio de la Zona Franca de Vigo | 100,00 | 100,00 |
| Fundación Pluralismo y Convivencia | Ministerio de Justicia | 100,00 | 100,00 |
| | Ministerio de Asuntos Exteriores, Unión Europea y Cooperación | 0,00 | 0,00 |
| | Ministerio de Hacienda | 0,00 | 0,00 |
| | Ministerio de Educación y Formación Profesional | 0,00 | 0,00 |
| | Ministerio de Trabajo, Migraciones y Seguridad Social | 0,00 | 0,00 |
| | Ministerio de la Presidencia, Relaciones con las Cortes e Igualdad | 0,00 | 0,00 |
| | Ministerio de Sanidad, Consumo y Bienestar Social | 0,00 | 0,00 |
| | Casa Árabe | 0,00 | 0,00 |
| | Centro Sefarad-Israel | 0,00 | 0,00 |
| | Ministerio de Defensa | 0,00 | 0,00 |
| | Ministerio del Interior | 0,00 | 0,00 |
| | ----- | ----- | ----- |
| | | | 100,00 |
| Fundación Ciudad de la Energía-Ciuden | Ministerio de Educación y Formación Profesional | 50,00 | 50,00 |
| | Ministerio para la Transición Ecológica | 50,00 | 50,00 |
| | Ministerio de Ciencia, Innovación y Universidades | 0,00 | 0,00 |
| | E.P.E. Instituto para la Diversificación y Ahorro de la Energía (IDAE), M.P. | 0,00 | 0,00 |
| | Centro de Investigaciones Energéticas, Medioambientales y Tecnológicas, O.A., M.P. | 0,00 | 0,00 |

| Entidad | Matrices / Fundadores / Asociados | %Nominal | %Efectivo estatal |
|--|--|----------|-------------------|
| | | ----- | ----- |
| | | 100,00 | 100,00 |
| Fundación Centro Tecnológico Agroalimentario de Lugo | Ministerio de Agricultura, Pesca y Alimentación | 53,34 | 53,34 |
| F.S.P Instituto de Cultura Gitana□ | Ministerio de Cultura y Deporte | 100,00 | 100,00 |
| | Ministerio de Sanidad, Consumo y Bienestar Social | 0,00 | 0,00 |
| | Ministerio de Asuntos Exteriores, Unión Europea y Cooperación | 0,00 | 0,00 |
| | Ministerio de Educación y Formación Profesional | 0,00 | 0,00 |
| | Ministerio de Política Territorial y Función Pública | 0,00 | 0,00 |
| | | ----- | ----- |
| | | 100,00 | 100,00 |
| Fundación Observatorio Ambiental Granadilla | Autoridad Portuaria de Santa Cruz de Tenerife | 70,00 | 70,00 |
| | Instituto Español de Oceanografía, O.A., M.P. | 0,00 | 0,00 |
| | Ministerio para la Transición Ecológica | 0,00 | 0,00 |
| | | ----- | ----- |
| | | 70,00 | 70,00 |
| Fundación para la Proyección Internacional de las Universidades Españolas-Universidad.es | Ministerio de Ciencia, Innovación y Universidades | 50,00 | 50,00 |
| | Universidad Internacional Menéndez Pelayo, M.P. | 50,00 | 50,00 |
| | Agencia Española de Cooperación Internacional para el Desarrollo | 0,00 | 0,00 |
| | Instituto Cervantes | 0,00 | 0,00 |
| | Icex España Exportación e Inversiones, E.P.E, M.P. | 0,00 | 0,00 |
| | Ministerio de Asuntos Exteriores, Unión Europea y Cooperación | 0,00 | 0,00 |
| | Ministerio de Trabajo, Migraciones y Seguridad Social | 0,00 | 0,00 |
| | | ----- | ----- |
| | | 100,00 | 100,00 |
| Fundación SEPI, F.S.P. | Sociedad Estatal de Participaciones Industriales | 100,00 | 100,00 |
| Fundación Centro para la Memoria de las Víctimas del Terrorismo | Ministerio del Interior | 100,00 | 100,00 |
| | Ministerio de Justicia | 0,00 | 0,00 |
| | Ministerio de Asuntos Exteriores, Unión Europea y Cooperación | 0,00 | 0,00 |
| | Ministerio de Hacienda | 0,00 | 0,00 |
| | Ministerio de Educación y Formación Profesional | 0,00 | 0,00 |
| | Ministerio de Trabajo, Migraciones y Seguridad Social | 0,00 | 0,00 |
| | Ministerio de la Presidencia, Relaciones con las Cortes e Igualdad | 0,00 | 0,00 |

| Entidad | Matrices / Fundadores / Asociados | %Nominal | %Efectivo estatal |
|---|--|----------|-------------------|
| | Ministerio de Sanidad, Consumo y Bienestar Social | 0,00 | 0,00 |
| | Fundación Víctimas del Terrorismo, F.S.P. | 0,00 | 0,00 |
| | Ministerio de Defensa | 0,00 | 0,00 |
| | | ----- | ----- |
| | | 100,00 | 100,00 |
| Fundación Festival Internacional de Teatro Clásico de Almagro | Instituto Nacional de las Artes Escénicas y de la Música, O.A. | 46,00 | 46,00 |
| Fundación UIMP-Campo de Gibraltar | Universidad Internacional Menéndez Pelayo, M.P. | 50,00 | 50,00 |
| Consortios adscritos a la Administración General del Estado | | | |
| Consortio para la Construcción, Equipamiento y Explotación de la Sede Española de la Fuente Europea de Neutrones por Espalación | Ministerio de Ciencia, Innovación y Universidades | 50,00 | 50,00 |
| Consortio Valencia 2007 | Ministerio de Hacienda | 40,00 | 40,00 |
| Otros organismos y entidades de derecho público vinculados o dependientes de la AGE | | | |
| Autoridad Portuaria de Barcelona | Ministerio de Fomento | 100,00 | 100,00 |
| Autoridad Portuaria de Bilbao | Ministerio de Fomento | 100,00 | 100,00 |
| Autoridad Portuaria de Huelva | Ministerio de Fomento | 100,00 | 100,00 |
| Autoridad Portuaria de Valencia | Ministerio de Fomento | 100,00 | 100,00 |
| Autoridad Portuaria de la Bahía de Algeciras | Ministerio de Fomento | 100,00 | 100,00 |
| Autoridad Portuaria de Alicante | Ministerio de Fomento | 100,00 | 100,00 |
| Autoridad Portuaria de Bahía de Cádiz | Ministerio de Fomento | 100,00 | 100,00 |
| Autoridad Portuaria de Cartagena | Ministerio de Fomento | 100,00 | 100,00 |
| Autoridad Portuaria de Castellón | Ministerio de Fomento | 100,00 | 100,00 |
| Autoridad Portuaria de Ceuta | Ministerio de Fomento | 100,00 | 100,00 |
| Autoridad Portuaria de A Coruña | Ministerio de Fomento | 100,00 | 100,00 |
| Autoridad Portuaria de Ferrol-San Cibrao | Ministerio de Fomento | 100,00 | 100,00 |
| Autoridad Portuaria de Las Palmas | Ministerio de Fomento | 100,00 | 100,00 |
| Autoridad Portuaria de Málaga | Ministerio de Fomento | 100,00 | 100,00 |
| Autoridad Portuaria de Melilla | Ministerio de Fomento | 100,00 | 100,00 |
| Autoridad Portuaria de Baleares | Ministerio de Fomento | 100,00 | 100,00 |
| Autoridad Portuaria de Pasaia | Ministerio de Fomento | 100,00 | 100,00 |
| Autoridad Portuaria de Santa Cruz de Tenerife | Ministerio de Fomento | 100,00 | 100,00 |

| Entidad | Matrices / Fundadores / Asociados | %Nominal | %Efectivo estatal |
|---|---|----------|-------------------|
| Autoridad Portuaria de Santander | Ministerio de Fomento | 100,00 | 100,00 |
| Autoridad Portuaria de Sevilla | Ministerio de Fomento | 100,00 | 100,00 |
| Autoridad Portuaria de Tarragona | Ministerio de Fomento | 100,00 | 100,00 |
| Autoridad Portuaria de Vigo | Ministerio de Fomento | 100,00 | 100,00 |
| Autoridad Portuaria de Marín y Ría de Pontevedra | Ministerio de Fomento | 100,00 | 100,00 |
| Autoridad Portuaria de Villagarcía de Arosa | Ministerio de Fomento | 100,00 | 100,00 |
| Puertos del Estado | Ministerio de Fomento | 100,00 | 100,00 |
| Autoridad Portuaria de Gijón | Ministerio de Fomento | 100,00 | 100,00 |
| Autoridad Portuaria de Avilés | Ministerio de Fomento | 100,00 | 100,00 |
| Autoridad Portuaria de Almería | Ministerio de Fomento | 100,00 | 100,00 |
| Autoridad Portuaria de Motril | Ministerio de Fomento | 100,00 | 100,00 |
| Autoridad Administrativa Independiente, legislación específica | | | |
| Fondo de Reestructuración Ordenada Bancaria | Ministerio de Economía y Empresa | 100,00 | 100,00 |
| Fundaciones adscritas a la UNED | | | |
| Fundación General de la Universidad Nacional de Educación a Distancia | Universidad Nacional de Educación a Distancia | 100,00 | 100,00 |

3. Variaciones en el inventario

I.3.1. Variaciones en el inventario de empresas y fundaciones

*** ALTAS**

Constitución en el año

Aena Sociedad Concesionaria del Aeropuerto Internacional de la Región de Murcia, S.M.E., S.A.

Fond-Ico Infraestructuras II, FICC

*** BAJAS**

Plan de reestructuración y racionalización del Sector Público Empresarial y Fundacional Estatal: Acuerdo de Consejo de Ministros de 16/3/2012

Portel Eixo Atlántico, S.L., en Liquidación

Portel Servicios Telemáticos, S.A.

Medidas de racionalización del Sector Público y otras medidas de reforma administrativa: Ley 15/2014, de 16 de Septiembre

Fundación Agencia Nacional de Evaluación de la Calidad y Acreditación

Medidas de reestructuración y racionalización del Sector Público Estatal Fundacional y Empresarial (propuestas CORA): ACM 20/9/2013: Extinción y liquidación

Fundación Iberoamericana para el Fomento de la Cultura y Ciencias del Mar, en Liquidación

Pérdida de participación estatal mayoritaria.

Asnef-Logalty, S.L. Sociedad Mercantil Estatal

Logalty Servicios de Tercero de Confianza, S.L., S.M.E.

Telemática Portel, Ltda.

Extinción

SESD, Fondo de Capital Riesgo

4. Evolución del inventario 2009-2018

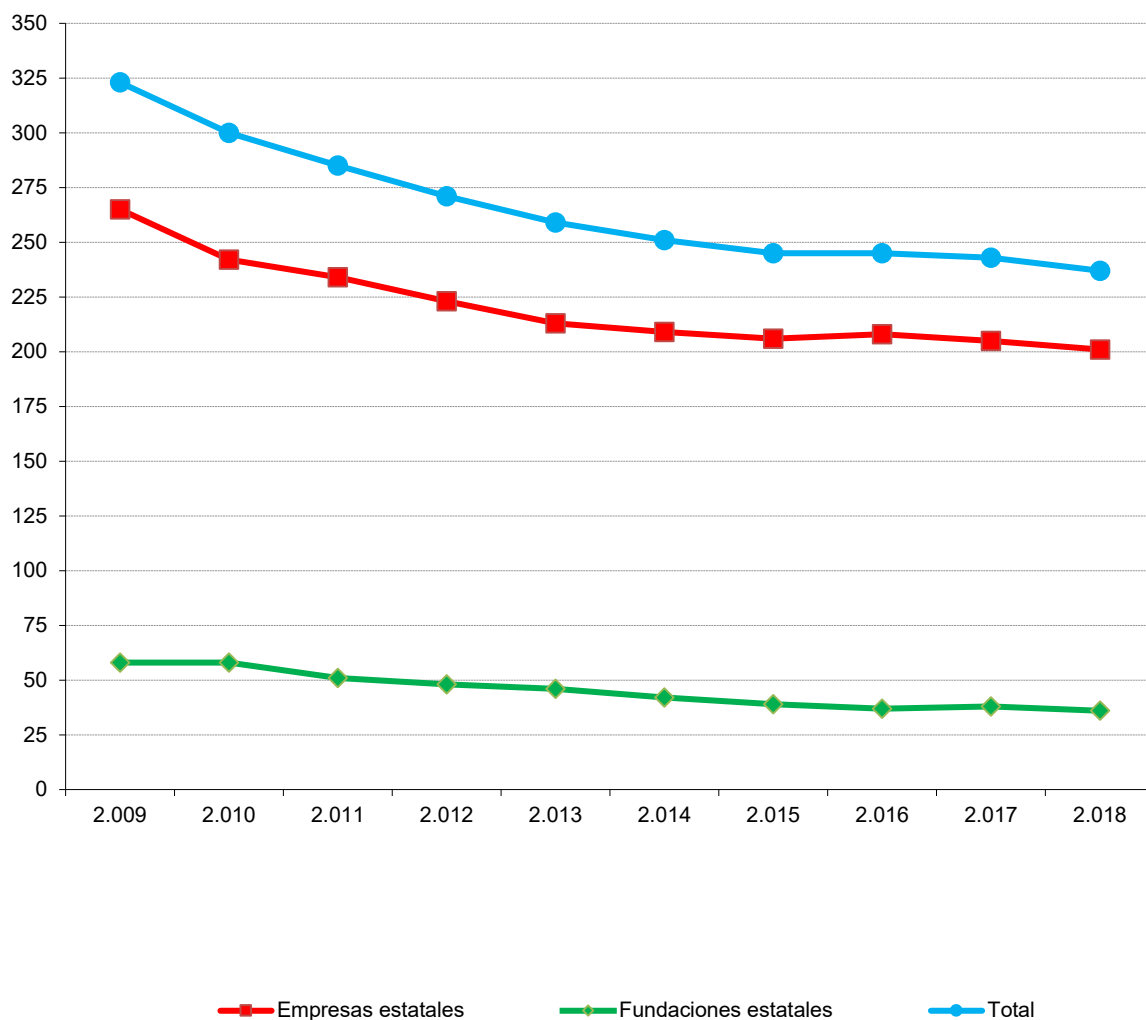
I.4.1. Variaciones en el inventario 2009-2018

número de entidades

| Años | Altas del ejercicio | Bajas del ejercicio | Inventario a fin de ejercicio |
|--------------|----------------------------|----------------------------|--------------------------------------|
| 2.018 | 2 | 8 | 237 |
| 2.017 | 2 | 4 | 243 |
| 2.016 | 5 | 5 | 245 |
| 2.015 | 6 | 12 | 245 |
| 2.014 | 10 | 18 | 251 |
| 2.013 | 5 | 17 | 259 |
| 2.012 | 4 | 18 | 271 |
| 2.011 | 16 | 31 | 285 |
| 2.010 | 8 | 31 | 300 |
| 2.009 | 5 | 12 | 323 |

I.4.1. Inventario de entidades empresariales y fundacionales estatales 2009-2018

Nº de entidades

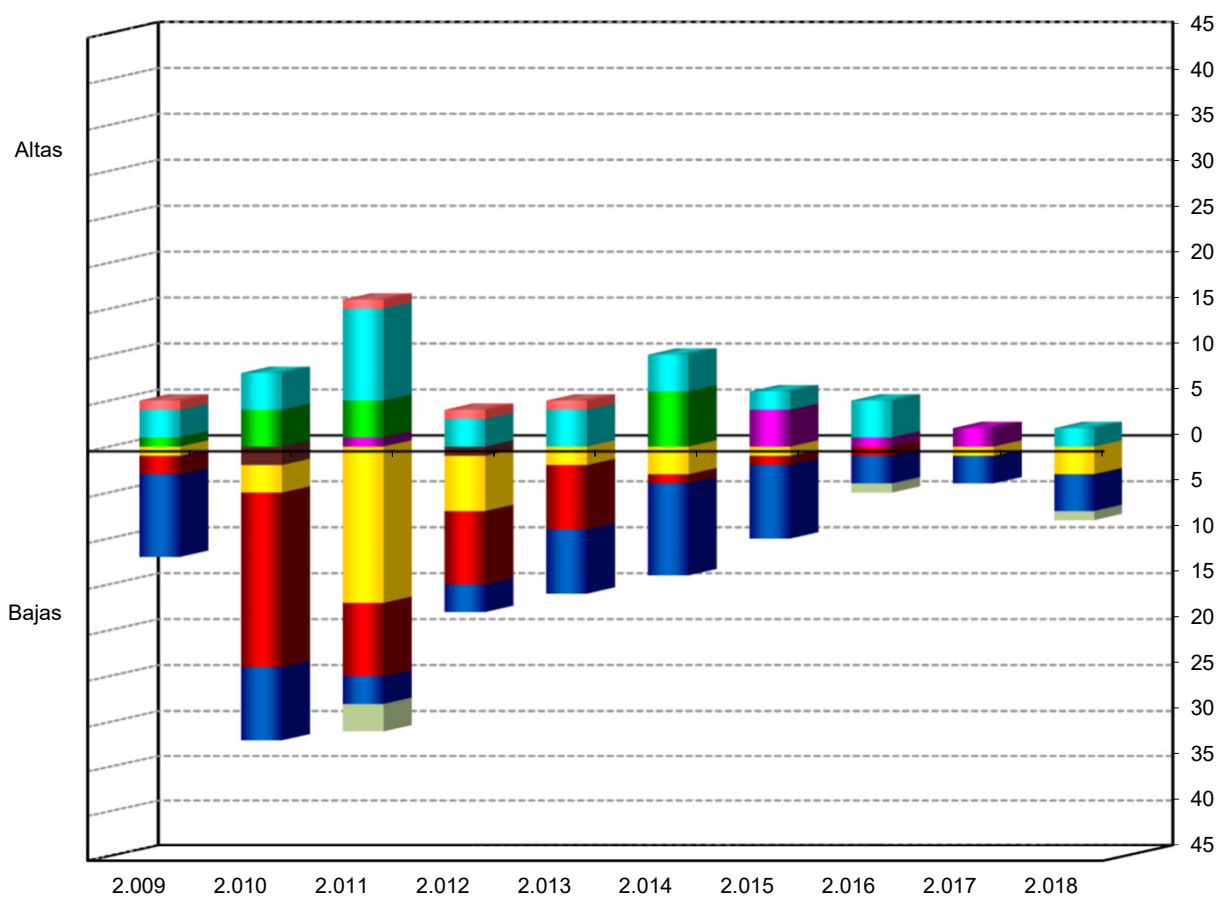


I.4.2. Causas de las variaciones del inventario 2009-2018

número de entidades

| Años | Altas | | | | | Bajas | | | | |
|-------|------------------------|--|--------------------------------|--|----------------------|-------------------------------------|---|--------------------------------------|---|---------------|
| | Constitución en el año | Adquisición de participación mayoritaria | Creación por disposición legal | Se cumplen los requisitos que exige la legislación vigente | Adscripción a la AGE | Liquidación, disolución o extinción | Fusión, absorción, transformación o cesión global | Pérdida de participación mayoritaria | Se dejan de cumplir los requisitos que exige la legislación vigente | Privatización |
| 2.018 | 2 | | | | | 4 | | 3 | | 1 |
| 2.017 | | | | 1 | 1 | 1 | | 3 | | |
| 2.016 | 3 | | | 1 | | 3 | 1 | | | 1 |
| 2.015 | 2 | | | 2 | 2 | 8 | 1 | 1 | | |
| 2.014 | 4 | 6 | | | | 10 | 1 | 3 | | |
| 2.013 | 4 | | 1 | | | 7 | 7 | 2 | | |
| 2.012 | 3 | | 1 | | | 3 | 8 | 6 | 1 | |
| 2.011 | 10 | 4 | 1 | 1 | | 3 | 8 | 17 | | 3 |
| 2.010 | 4 | 4 | | | | 8 | 19 | 3 | 2 | |
| 2.009 | 3 | 1 | 1 | | | 9 | 2 | 1 | | |

I.4.2. Variaciones del inventario de entidades estatales 2009-2018



- Privatización
- Creación por disposición legal
- Constitución en el año
- Adquisición de participación mayoritaria
- Se cumplen los requisitos establecidos o se adscriben a la AGE
- Liquidación, disolución o extinción
- Fusión, absorción, transformación o cesión global
- Pérdida de participación mayoritaria
- Se dejan de cumplir los requisitos que exige la legislación vigente

5. Incidencia de los planes de racionalización

I.5.a. Incidencia de los Planes de Racionalización del Sector Público Empresarial (hasta la fecha de elaboración de esta publicación)

| Empresa | Medida Prevista | Cumplimiento de la medida/Observaciones | Baja en el inventario del S.P.E. / Inscripción en el Registro |
|---|--|---|---|
| Acuerdo de racionalización del sector público empresarial adoptado por A.C.M. de 30/4/2010 | | | |
| Aguas de la Cuenca del Guadalquivir, S.A. | Fusión/ Absorción | Aguas de la Cuenca del Tajo, S.A. y Aguas de la Cuenca del Guadalquivir, S.A. han sido absorbidas por Hidroguadiana, S.A., que pasa a denominarse Sociedad Estatal Aguas de las Cuencas del Sur, S.A. | 26/11/2010 |
| Aguas de la Cuenca del Norte, S.A. | Fusión/ Absorción | La Sociedad Estatal Aguas de las Cuencas del Norte, S.A. (acuaNorte), es el resultado de la fusión por absorción de Aguas de la Cuenca del Norte, S.A. (sociedad absorbida) por Aguas del Duero, S.A. | 20/12/2010 |
| Aguas de la Cuenca del Segura, S.A. | Fusión/ Absorción | Integración, mediante fusión por absorción, de las Sociedades Estatales Aguas del Júcar, S.A. y Aguas del Segura, S.A. en Aguas de las Cuencas Mediterráneas, S.A. | 27/12/2010 |
| Aguas de la Cuenca del Tajo, S.A. | Fusión/ Absorción | Aguas de la Cuenca del Tajo, S.A. y Aguas de la Cuenca del Guadalquivir, S.A. han sido absorbidas por Hidroguadiana, S.A., que pasa a denominarse Sociedad Estatal Aguas de las Cuencas del Sur, S.A. | 15/12/2010 |
| Aguas del Júcar, S.A., Sociedad Unipersonal | Fusión/ Absorción | Integración, mediante fusión por absorción, de las Sociedades Estatales Aguas del Júcar, S.A. y Aguas del Segura, S.A. en Aguas de las Cuencas Mediterráneas, S.A. | 27/12/2010 |
| Aprotec, S.A. | Liquidación/ Disolución/ Extinción | Extinción | 12/01/2011 |
| Astilleros Españoles, S.A. | Liquidación/ Disolución/ Extinción | La Sociedad ha quedado disuelta por haber sido absorbida por 'Izar Construcciones Navales, S.A.', en Liquidación | 16/12/2010 |
| Babcock Wilcox Española, S.A. | Liquidación/Disolución/ Extinción | La Sociedad ha quedado extinguida por haber sido absorbida por Cofivacasa, S.A. | 07/10/2010 |
| Desgasificación y Limpieza de Tanques, S.A., en Liquidación | Liquidación/ Disolución/ Extinción | La Sociedad ha quedado disuelta por haber sido absorbida por 'Izar Construcciones Navales, S.A.', en Liquidación | 16/12/2010 |
| Efegestión, S.A. | Liquidación/ Disolución/ Extinción | Extinción | 16/12/2010 |
| Infoinvest, S.A. | Fusión/ Absorción | Disolución y extinción al ser absorbida por la sociedad Sepi Desarrollo Empresarial, S.A., | 24/06/2011 |

| Empresa | Medida Prevista | Cumplimiento de la medida/Observaciones | Baja en el inventario del S.P.E. / Inscripción en el Registro |
|--|---|---|---|
| Ingruinsa, S.A. | Extinción mediante cesión global de activos y pasivos | Fusión por absorción mediante cesión global de los activos y pasivos a su único accionista la sociedad estatal INFOINVEST, S.A. | 06/10/2010 |
| Iniexport, S.A. | Liquidación/ Disolución/ Extinción | Extinción | 16/08/2010 |
| Prerreducidos Integrados del Suroeste de España, S.A. | Liquidación/ Disolución/ Extinción | Fusión por absorción otorgada por las sociedades COFIVACASA, SA, sociedad absorbente y PRESUR, SA sociedad absorbida. | 02/03/2011 |
| Reicastro, S.A., en Liquidación | Liquidación/ Disolución/ Extinción | Extinción | 21/01/2011 |
| Sanidad Animal y Servicios Ganaderos, S.A. | Fusión/ Absorción | La Sociedad ha quedado extinguida por haber sido absorbida por ' Tecnología y Servicios Agrarios, S.A. ' | 10/11/2010 |
| Sepes Urbana, en Liquidación, S.A. | Integración en la Matriz | Extinción | 02/02/2011 |
| Sociedad Estatal de Infraestructuras Agrarias de la Meseta Sur, S.A. | Fusión/ Absorción | Absorbida por Sociedad Estatal de Infraestructuras del Norte (que pasa a denominarse Sociedad Estatal de Infraestructuras Agrarias, S.A.) | 23/12/2010 |
| Sociedad Estatal de Infraestructuras Agrarias del Nordeste, S.A. | Fusión/ Absorción | Absorbida por Sociedad Estatal de Infraestructuras del Norte (que pasa a denominarse Sociedad Estatal de Infraestructuras Agrarias, S.A.) | 23/12/2010 |
| Sociedad Estatal de Infraestructuras Agrarias del Sur y Este, S.A. | Fusión/ Absorción | Absorbida por Sociedad Estatal de Infraestructuras del Norte (que pasa a denominarse Sociedad Estatal de Infraestructuras Agrarias, S.A.) | 23/12/2010 |
| Sociedad Estatal para el Desarrollo del Diseño y la Innovación, S.A. | Fusión/ Absorción | Absorbida por la Empresa Nacional de Innovación, S.A. | 25/11/2010 |
| Sociedad Estatal para el Desarrollo Tecnológico del Turismo, S.A. | Liquidación/ Disolución/ Extinción | Extinción | 15/11/2010 |
| Sociedad Estatal para Exposiciones Internacionales, S.A. | Fusión/ Absorción | Absorbida por S.E. de Conmemoraciones Culturales, S.A (que pasa a denominarse S.E. de Acción Cultural, S.A.) | 23/12/2010 |

| Empresa | Medida Prevista | Cumplimiento de la medida/Observaciones | Baja en el inventario del S.P.E. / Inscripción en el Registro |
|---|--|---|---|
| Sociedad Estatal para la Acción Cultural en el Exterior, S.A. | Fusión/ Absorción | Absorbida por S.E. de Conmemoraciones Culturales, S.A (que pasa a denominarse S.E. de Acción Cultural, S.A.) | 23/12/2010 |
| Sociedad para el Desarrollo Industrial de Andalucía, S.A. | Liquidación/ Disolución/ Extinción | Extinción | 13/06/2011 |
| Soluciones Ferrolanas, S.A. | Liquidación/ Disolución/ Extinción | Extinción al ser absorbida por la sociedad estatal COFIVACASA | 11/10/2010 |
| Tecnología e Investigación Ferroviaria, S.A. | Fusión/ Absorción | Absorbida por Ingeniería y Economía del Transporte, S.A. | 22/11/2010 |
| Tecnología, Arquitectura y Sistemas, S.A. | Liquidación/ Disolución/ Extinción | Extinción | 27/01/2011 |
| Orden HAP/583/2012, de 20 de marzo, por el que se publica el A.C.M. de 16/3/2012, por el que se aprueba el plan de reestructuración y racionalización del sector público empresarial y fundacional | | | |
| Aena Desarrollo Internacional, S.A. | Fusión/ Absorción | Extinción por fusión. Transmisión en bloque de su patrimonio a Aena Aeropuertos, SA | |
| Aguas de las Cuencas del Norte, S.A. | Fusión/ Absorción | Fusión por absorción: Aguas de las Cuencas de España, S.A. (absorbente) y Aguas de las Cuencas del Norte S.A. y Aguas de las Cuencas del Sur, S.A. (absorbidas) | 09/05/2013 |
| AHV-Ensidesa Capital, S.A. | Fusión/ Absorción | Extinción por fusión y transmisión en bloque de su patrimonio a COFIVACASA | 16/09/2013 |
| Barcelona Holding Olímpico, S.A., en Liquidación | Liquidación/ Disolución/ Extinción | Liquidación. Extinción. Sin depósito de libros | 21/01/2014 |
| Centros Logísticos Aeroportuarios, S.A. | Fusión/ Absorción | Extinción por fusión y transmisión en bloque de su patrimonio a Aena Aeropuertos, SA | 17/12/2012 |
| Cirex, S.A. | Fusión/ Absorción | Extinción por fusión mediante la absorción de CIREX por DEFEX | 22/02/2013 |

| Empresa | Medida Prevista | Cumplimiento de la medida/Observaciones | Baja en el inventario del S.P.E. / Inscripción en el Registro |
|---|---|---|---|
| Colonización y Transformación Agraria, S.A. | Desinversión | Prevista su extinción en el ACM de 30/04/2010 y en el ACM 16/03/2012 se prevé su desinversión | - |
| Comercial del Ferrocarril, S.A. | Extinción mediante cesión global de activos y pasivos | Extinción por cesión global y plural de activo y pasivo a Renfe Operadora y ADIF | 19/01/2017 |
| Compañía de los Ferrocarriles de Madrid a Zaragoza y Alicante, S.A. | Liquidación/ Disolución/ Extinción | - | - |
| Compañía del Ferrocarril Central de Aragón, S.A., en Liquidación | Liquidación/ Disolución/ Extinción | Extinción | 23/07/2015 |
| Corporación Alimentaria Quality, S.A., en Liquidación | Liquidación/ Disolución/ Extinción | - | - |
| Desorción Térmica, S.A. | Desinversión | Adquirida la participación de CETRANSA en DESOTERMIA convirtiéndose en accionista único EMGRISA, se realiza la fusión por absorción de DESOTERMIA por EMGRISA | 13/10/2014 |
| Equipos Termometálicos, S.A. | Desinversión | Extinción | 19/12/2017 |
| Etsa Doi, SRL | Desinversión | Vendidas el 100% de las participaciones sociales a la sociedad MAXAMCORP HOLDING, S.L. | 26/06/2013 |
| European Bulk Handling Installation, S.A. | Desinversión | - | - |
| Infraestructuras y Equipamientos Hispalenses, S.A. | Fusión/ Absorción | Extinción por fusión y transmisión en bloque de su patrimonio a SEGIPSA | 11/12/2012 |
| Ingeniería y Servicios Aeroespaciales, S.A. | Fusión/ Absorción | Extinción por fusión y transmisión en bloque a ISDEFE | 21/12/2012 |
| Inmobiliaria de la Zona Franca de Cádiz S.A.U. | Fusión/ Absorción | Fusión por absorción de Desarrollos Empresariales de la Z.F. de Cádiz (absorbente) y Inmobiliaria de la Z.F. de Cádiz y Parque Comercial Las Salinas (absorbidas) | 18/03/2014 |

| Empresa | Medida Prevista | Cumplimiento de la medida/Observaciones | Baja en el inventario del S.P.E. / Inscripción en el Registro |
|--|--|---|---|
| Inmobiliaria de Promociones y Arriendos, S.A. | Fusión/ Absorción | Extinción por fusión y transmisión en bloque de su patrimonio a SEGIPSA | 11/12/2012 |
| Irion Renfe Mercancías, S.A. | Fusión/ Absorción | Renfe Mercancías absorbe a las sociedades Irion, Multi y Contren | 24/02/2014 |
| Izar Construcciones Navales, S.A., en Liquidación | Liquidación/ Disolución/ Extinción | | |
| Logística y Transporte Ferroviario, S.A., en Liquidación | Fusión/ Absorción | Extinción y transmisión en bloque de su patrimonio a PECOVA, S.A. | 10/11/2016 |
| Molypharma, S.A. | Desinversión | ENUSA vende y transmite las acciones que poseía en esta sociedad. | 23/12/2014 |
| Multi Renfe Mercancías, S.A. | Fusión/ Absorción | Renfe Mercancías absorbe a las sociedades Irion, Multi y Contren | 24/02/2014 |
| Olympic Moll, S.A. | Desinversión | | |
| Parque Comercial Las Salinas, S.A. | Fusión/ Absorción | Fusión por absorción de Desarrollos Empresariales de la Z.F. de Cádiz (absorbente) y Inmobiliaria de la Z.F. de Cádiz y Parque Comercial Las Salinas (absorbidas) | 18/03/2014 |
| Portel Eixo Atlántico, S.R.L. | Desinversión | Pérdida de participación pública estatal | 30/01/2018 |
| Portel Servicios Telemáticos, S.A. | Desinversión | Venta de las acciones de la participación de Puertos del Estado a GTD Servicios de Información S.L. | 30/01/2018 |
| Quality Fish Industrias Pesqueras, S.A., en Liquidación | Liquidación/ Disolución/ Extinción | Extinción | 07/07/2015 |
| Quality Food Industria Alimentaria, S.A.U., en Liquidación | Liquidación/ Disolución/ Extinción | | |

| Empresa | Medida Prevista | Cumplimiento de la medida/Observaciones | Baja en el inventario del S.P.E. / Inscripción en el Registro |
|--|--|--|---|
| Quality Service Gestión de Servicios Integrales, S.A.U., en Liquidación | Liquidación/ Disolución/ Extinción | Extinción | 10/09/2014 |
| Radio Nacional de España, S.A., en Liquidación | Liquidación/ Disolución/ Extinción | | |
| Red Iberoamericana de Logística y Comercio, S.A., en Liquidación | Liquidación/ Disolución/ Extinción | Extinción | 10/09/2014 |
| Remolcadores del Noroeste, S.A. | Fusión/ Absorción | Se había previsto la extinción por fusión y transmisión en bloque de su patrimonio a NAVANTIA, S.A., modificado el Acuerdo, se vende el 100% de las acciones a Remolcadores Ferrolanos, S.A. | 28/07/2014 |
| Remolques Marítimos, S.A. | Extinción mediante cesión global de activos y pasivos | Extinción y cesión global de activos y pasivos a SASEMAR | 24/01/2013 |
| Sdad. Estatal para la Ejecucion de Programas y Actuaciones Conmemorativas del V Centenario del Descubrimiento de América, S.A. | Liquidación/ Disolución/ Extinción | Liquidación, extinción sin depósito de libros | 18/12/2013 |
| Sistemas Técnicos de Loterías del Estado, S.A. | Fusión/ Absorción | Extinción por fusión y transmisión en bloque de su patrimonio a S.E. Loterías y Apuestas del Estado, S.A. | 04/01/2013 |
| Sociedad Estatal Aguas de las Cuencas Del Sur, S.A. | Fusión/ Absorción | Fusión por absorción: Aguas de las Cuencas de España, S.A. (absorbente) y Aguas de las Cuencas del Norte S.A. y Aguas de las Cuencas del Sur, S.A. (absorbidas) | 09/05/2013 |
| Sociedad Estatal de Estiba y Desestiba del Puerto de San Sebastian de La Gomera, S.A. | Extinción mediante cesión global de activos y pasivos | Disolución. Extinción | 27/03/2013 |
| Sociedad Estatal de Estiba y Desestiba del Puerto la Estaca de El Hierro, S.A. | Extinción mediante cesión global de activos y pasivos | Disolución. Extinción | 08/03/2013 |
| Sociedad Estatal para la Promoción y Atracción de Inversiones Exteriores, S.A. | Extinción mediante cesión global de activos y pasivos | Extinción y cesión global de activo y pasivo a favor de ICEX | 12/12/2012 |
| Sociedad Estatal para la Venta de Acciones de Loterías y Apuestas del Estado, S.A. | Extinción mediante cesión global de activos y pasivos | Extinción y cesión global de activo y pasivo a favor de la Administración General del Estado | 10/01/2013 |

| Empresa | Medida Prevista | Cumplimiento de la medida/Observaciones | Baja en el inventario del S.P.E. / Inscripción en el Registro |
|--|---|---|---|
| Sociedad Pública De Alquiler, S.A., en Liquidación | Liquidación/ Disolución/ Extinción | | |
| Suelo Industrial de Galicia, S.A. | Fusión/ Absorción | Fusión por absorción de Suelo Empresarial del Atlántico, S.L. | 24/09/2013 |
| Teconma, S.A., en Liquidación | Liquidación/ Disolución/ Extinción | Fusión por absorción de las sociedades Enusa Industrias Avanzadas SA (absorbente) y Teconma SAU (absorbida) dando cumplimiento al ACM de 18/10/2013 | 14/01/2014 |
| Televisión Española, S.A., En Liquidación | Liquidación/ Disolución/ Extinción | | |
| Orden HAP/1816/2013, de 2 de octubre, por la que se publica el A.C.M. de 20/9/2013 por el que se adoptan medidas de reestructuración y racionalización del sector público fundacional y empresarial | | | |
| Programas y Explotaciones de Radiodifusión, S.A. | Liquidación/ Disolución/ Extinción | Disolución. Voluntaria. Extinción. Sin depósito de libros. | 22/01/2015 |
| Real Decreto 701/2013, de 20 de septiembre, de racionalización del sector público | | | |
| Gerencia del Sector de la Construcción Naval | Integración de su actividad en la AGE o en otras entidades del S.P.E. | Supresión | 31/12/2013 |

**I.5.a. Incidencia de los Planes de Racionalización del Sector Público Empresarial por sectores de actividad
(hasta la fecha de elaboración de esta publicación)**

| SECTOR DE ACTIVIDAD | A.C.M. 30/4/2010 | | A.C.M. 16/3/2012 | | A.C.M. de 20/9/2013 | | R.D. 701/2013 | | TOTAL | | |
|--|---------------------------|-----------------------|---------------------------|-----------------------|---------------------------|-----------------------|---------------------------|-----------------------|---------------------------|-----------------------|--------------|
| | Nº de entidades afectadas | Pendiente de ejecutar | Nº de entidades afectadas | Pendiente de ejecutar | Nº de entidades afectadas | Pendiente de ejecutar | Nº de entidades afectadas | Pendiente de ejecutar | Nº de entidades afectadas | Pendiente de ejecutar | % Ejecutado |
| Sección A Y B: Agricultura e industrias extractivas | 4 | -- | 2 | 1 | -- | -- | -- | -- | 6 | 1 | 83,33 |
| Sección C: Industrias manufactureras | -- | -- | 1 | -- | -- | -- | -- | -- | 1 | -- | 100,00 |
| Sección E: Suministro de agua, actividades de saneamiento, gestión de residuos y descontaminación | 5 | -- | 3 | -- | -- | -- | -- | -- | 8 | -- | 100,00 |
| Sección F Y L: Construcción e inmobiliarias | 3 | -- | 5 | 1 | -- | -- | -- | -- | 10 | 1 | 90,00 |
| Sección G E I: Comercio al por mayor y al por menor y hostelería | -- | -- | 1 | -- | -- | -- | -- | -- | 1 | -- | 100,00 |
| Sección H: Transporte y almacenamiento | 1 | -- | 7 | 2 | -- | -- | -- | -- | 8 | 2 | 62,50 |
| Sección J: información y comunicaciones | -- | -- | 2 | - | -- | -- | -- | -- | 2 | - | 100,00 |
| Sección K: Actividades financieras | -- | -- | 2 | -- | -- | -- | -- | -- | 2 | -- | 100,00 |
| Sección M Y N: Actividades profesionales, científicas y técnicas y act. Administrativas y servicios auxiliares | 6 | -- | 3 | -- | -- | -- | -- | -- | 9 | -- | 100,00 |
| Sección O Y P: Administración pública y defensa y educación | -- | -- | 2 | -- | -- | -- | 1 | -- | 3 | -- | 100,00 |
| Sección R: Actividades artísticas, recreativas y de entretenimiento | -- | -- | 1 | -- | -- | -- | -- | -- | 1 | -- | 100,00 |
| Sin actividad económica y/o en situaciones especiales | 9 | -- | 17 | 7 | 1 | -- | -- | -- | 27 | 7 | 70,37 |
| TOTAL | 28 | -- | 46 | 11 | 1 | -- | 1 | -- | 76 | 11 | 80,26 |

I.5.b. Incidencia de los Planes de Racionalización del Sector Público Fundacional (hasta la fecha de elaboración de esta publicación)

| Fundación | Medida Prevista | Cumplimiento de la medida/Observaciones | Pérdida de la condición de entidad del S.P. estatal/ Inscripción en el Registro |
|---|---|--|---|
| Acuerdo de racionalización del sector público fundacional adoptado por A.C.M. de 3/6/2011 | | | |
| Fundación Cener-Ciemat | Pérdida de la condición de Fundación del Sector Público Estatal | Traspaso de titularidad a la Comunidad Foral de Navarra | 27/05/2011 |
| Fundación Centro Español de Estudios de América Latina | Liquidación/Disolución/Extinción | Extinción | 22/09/2014 |
| Fundación de Estudios de Postgrado en Iberoamérica | Liquidación/Disolución/Extinción | Liquidación y extinción | 20/06/2011 |
| Fundación del Español Urgente FUNDÉU BBVA | Pérdida de la condición de Fundación del Sector Público Estatal | Privatización | 21/10/2011 |
| Fundación Entorno, Empresa y Medio Ambiente | Pérdida de la condición de Fundación del Sector Público Estatal | Privatización | 21/10/2011 |
| Fundación Instituto Portuario de Estudios y Cooperación Comunidad Valenciana | Pérdida de la condición de Fundación del Sector Público Estatal | Traspaso de titularidad a la Generalitat Valenciana | 04/11/2011 |
| Fundación Museo Cerralbo | Pérdida de la condición de Fundación del Sector Público Estatal | Modificación del porcentaje de participación estatal y por consiguiente pérdida de su condición estatal | 02/12/2011 |
| Fundación Real Casa de la Moneda | Liquidación/Disolución/Extinción | Extinción prevista en la D.A. única del Real Decreto 390/2011 | 02/12/2011 |
| Orden HAP/583/2012, de 20 de marzo, por el que se publica el A.C.M. de 16/3/2012, por el que se aprueba el plan de reestructuración y racionalización del sector público empresarial y fundacional | | | |
| Fundación EFE | Fusión o Extinción | Liquidación y extinción, siendo la sociedad Agencia Efe, S.A. la entidad destinataria de los bienes y derechos resultantes de su liquidación | 01/07/2013 |
| Fundación Escuela de Organización Industrial | Fusión o Extinción | - | - |

| Fundación | Medida Prevista | Cumplimiento de la medida/Observaciones | Pérdida de la condición de entidad del S.P. estatal/ Inscripción en el Registro |
|--|--|---|---|
| Fundación General de la Universidad Internacional Menéndez Pelayo | Fusión o Extinción | Fusión por absorción de la Fundación para la Proyección Internacional de las Universidades Españolas-Universidad.es (absorbente) y la Fundación General de la Universidad Internacional Menéndez Pelayo | 11/03/2013 |
| Fundación Laboral SEPI | Fusión o Extinción | Fusión sin liquidación de Fundación SEPI y Fundación Laboral SEPI | 28/12/2012 |
| Fundación Observatorio de Prospectiva Tecnológica Industrial | Fusión o Extinción | Fusión por absorción de la Fundación Escuela de Organización Industrial a la Fundación Observatorio de Prospectiva Tecnológica Industrial (OPTI) | 13/09/2012 |
| Fundación para el Desarrollo de la Investigación en Genómica y Proteómica | Fusión o Extinción | Fusión por absorción de la Fundación Española para la Ciencia y la Tecnología (absorbente) y la Fundación para el Desarrollo de la Investigación en Genómica y Proteómica (absorbida). | 21/12/2012 |
| Fundación SEPI | Fusión o Extinción | Fusión sin liquidación de Fundación SEPI y Fundación Laboral SEPI | 28/12/2012 |
| Fundación Transporte y Formación | Fusión o Extinción | Extinción y liquidación de la Fundación | 14/07/2014 |
| Orden HAP/1816/2013, de 2 de octubre, por la que se publica el A.C.M. de 20/9/2013 por el que se adoptan medidas de reestructuración y racionalización del sector público fundacional y empresarial | | | |
| Fundación Almadén, Francisco Javier de Villegas | Liquidación/Disolución/Extinción | Extinción, liquidación y adjudicación de sus bienes y derechos a MAYASA | 26/01/2015 |
| Fundación Canaria Puertos de Las Palmas | Pérdida de la condición de Fundación del Sector Público Estatal | | - |
| Fundación Ciudad de la Energía-Ciuden | Integración de su actividad en la Administración General o en otras entidades del Sector Público Estatal | Su actividad será integrada en el IDAE | - |
| Fundación Colegios Mayores MAEC-AECID | Fusión o Extinción | Integración en la Fundación EOI por fusión | 01/10/2014 |
| Fundación de Aeronáutica y Astronáutica Españolas | Pérdida de la condición de Fundación del Sector Público Estatal | Pérdida de la condición de fundación del SPE. | 23/11/2016 |

| Fundación | Medida Prevista | Cumplimiento de la medida/Observaciones | Pérdida de la condición de entidad del S.P. estatal/ Inscripción en el Registro |
|--|--|---|---|
| Fundación de los Ferrocarriles Españoles | Fusión o Extinción | Integración en la futura Fundación del Transporte | - |
| Fundación ENAIRE | Fusión o Extinción | Integración en la futura Fundación del Transporte | - |
| Fundación Enresa | Liquidación/Disolución/Extinción | Liquidación | 18/01/2017 |
| Fundación Española para la Innovación de la Artesanía | Fusión o Extinción | Integración en la Fundación EOI por fusión | 09/06/2014 |
| Fundación General de la Universidad Nacional de Educación a Distancia | Pérdida de la condición de Fundación del Sector Público Estatal | | - |
| Fundación Iberoamericana para el Fomento de la Cultura y Ciencias del Mar | Fusión o Extinción | Integración en la Fundación Biodiversidad | 29/10/2018 |
| Fundación Museo Do Mar de Galicia | Pérdida de la condición de Fundación del Sector Público Estatal | | - |
| Fundación Juan José García | Liquidación/Disolución/Extinción | | - |
| Fundación Observatorio Español de Acuicultura | Fusión o Extinción | Integración en la Fundación Biodiversidad | 09/02/2015 |
| Fundación para el Desarrollo de la Formación en las Zonas Mineras del Carbón | Liquidación/Disolución/Extinción | Liquidación y extinción | 11/08/2016 |
| Ley 15/2014, de 16 de septiembre | | | |
| Fundación Agencia Nacional de Evaluación de la Calidad y Acreditación | Integración de su actividad en la Administración General o en otras entidades del Sector Público Estatal | Su actividad será integrada en el organismo Agencia Nacional de la Evaluación de la Calidad y la Acreditación | 12/07/2018 |

| Fundación | Medida Prevista | Cumplimiento de la medida/Observaciones | Pérdida de la condición de entidad del S.P. estatal/ Inscripción en el Registro |
|--|--|--|---|
| Fundación Centro de Estudios Económicos y Comerciales | Integración de su actividad en la Administración General o en otras entidades del Sector Público Estatal | Su actividad será integrada en el ICEX | 25/05/2015 |
| Fundación Centro Nacional de Referencia de Aplicación de las Tecnologías de la Información y la Comunicación Basadas en Fuentes Abiertas | Integración de su actividad en la Administración General o en otras entidades del Sector Público Estatal | Su actividad será integrada en Red.es | 28/10/2015 |
| Fundación para la Proyección Internacional de las Universidades Españolas-Universidad.Es | Integración de su actividad en la Administración General o en otras entidades del Sector Público Estatal | Su actividad se integrará en el Organismo Autónomo Programas Educativos Europeos | 22/02/2019 |

**I.5.b. Incidencia de los Planes de Racionalización del Sector Público Fundacional por sectores de actividad
(hasta la fecha de elaboración de esta publicación)**

| SECTOR DE ACTIVIDAD | A.C.M. 3/6/2011 | | A.C.M. 16/3/2012 | | A.C.M. de 20/9/2013 | | Ley 15/2014, de 16 septiembre | | TOTAL | | |
|---|-------------------------------|-----------------------|-------------------------------|-----------------------|-------------------------------|-----------------------|-------------------------------|-----------------------|-------------------------------|-----------------------|--------------|
| | Número de entidades afectadas | Pendiente de ejecutar | Número de entidades afectadas | Pendiente de ejecutar | Número de entidades afectadas | Pendiente de ejecutar | Número de entidades afectadas | Pendiente de ejecutar | Número de entidades afectadas | Pendiente de ejecutar | % Ejecutado |
| Sección M: Actividades profesionales, científicas y técnicas | 3 | | 2 | | 3 | 1 | 1 | | 9 | 1 | 88,89 |
| Sección O: Administración Pública y defensa | | | 1 | | | | 1 | | 2 | 0 | 100,00 |
| Sección P: Educación | | | 4 | 1 | 6 | 2 | 2 | | 12 | 3 | 75,00 |
| Sección Q: Actividades sanitarias y de servicios sociales | | | 1 | | | | | | 1 | 0 | 100,00 |
| Sección R: Actividades artísticas, recreativas y de entretenimiento | 3 | | | | 4 | 3 | | | 7 | 3 | 57,14 |
| Sección S: Otros servicios | | | | | 1 | | | | 1 | 0 | 100,00 |
| Sin actividad económica | 2 | | | | 1 | 1 | | | 3 | 1 | 66,67 |
| TOTAL | 8 | 0 | 8 | 1 | 15 | 7 | 4 | 0 | 35 | 8 | 77,14 |

II. ANÁLISIS ECONÓMICO-FINANCIERO

II. ANÁLISIS ECONÓMICO-FINANCIERO

Con el objetivo de realizar un análisis económico financiero del sector público empresarial y fundacional estatal, se parte en este capítulo de la normativa que aplican las entidades para la elaboración de sus estados financieros, diferenciando entre:

- Entidades del sector público empresarial estatal, que elaboran sus cuentas de acuerdo con los principios y normas de contabilidad privada, pudiendo distinguir los siguientes colectivos de acuerdo con criterios económico-contables:
 - Entidades no financieras: aplican el Plan General de Contabilidad de la empresa española aprobado mediante Real Decreto 1514/2007, de 16 de noviembre o, el Plan General de Contabilidad de Pequeñas y Medianas Empresas y los criterios contables específicos para microempresas, aprobado por el Real Decreto 1515/2007, de 16 de noviembre.
 - Entidades de seguros: les es de aplicación el Plan de Contabilidad de las entidades aseguradoras y reaseguradoras y normas sobre la formulación de las cuentas anuales consolidadas de los grupos de entidades aseguradoras y reaseguradoras aprobado por Real Decreto 1317/2008, de 24 de julio.
 - Entidades de crédito: según establece la Circular 4/2017, de 27 de noviembre, del Banco de España, a entidades de crédito, sobre normas de información financiera pública y reservada, y modelos de estados financieros.
- Entidades del sector público fundacional estatal, que elaboran sus cuentas de conformidad con el Real Decreto 1491/2011, de 24 de octubre, por el que se aprueban las normas de adaptación del Plan General de Contabilidad a las entidades sin fines lucrativos. No obstante, el artículo 5 del citado Real Decreto señala que, en todo lo no modificado específicamente por las normas de

adaptación, las entidades sin fines lucrativos deben aplicar el Plan General de Contabilidad, en los términos previstos en el Real Decreto 1514/2007, de 16 de noviembre, así como las adaptaciones sectoriales y las Resoluciones del Instituto de Contabilidad y Auditoría de Cuentas (ICAC).

De acuerdo con la LGP, las empresas y fundaciones estatales quedan sometidas a la obligación de rendir cuentas anuales de sus respectivas operaciones al Tribunal de Cuentas por conducto de la IGAE dentro de los siete meses siguientes a la terminación del ejercicio económico. Asimismo, deben enviar a la Intervención General otra información de carácter económico-financiero. Toda esta información se remite por vía telemática a través de la aplicación informática CICEP.red.

Por otro lado, la Ley 11/2015, de 18 de junio, de recuperación y resolución de entidades de crédito y empresas de servicios de inversión, establece en su artículo 54.5.c) que las cuentas anuales del FROB se remitirán a la IGAE para su integración en la Cuenta General del Estado.

Las cuentas anuales rendidas por las entidades estatales y el resto de información normalizada remitida, correspondiente al ejercicio 2018, sirve de base para la elaboración de este análisis. Dado que la intención de la presente publicación es proporcionar un marco de referencia y consulta de la estructura, dimensión y comportamiento de las empresas y fundaciones estatales en un ejercicio económico concreto, se trata de obtener la mayor cobertura posible en el tratamiento de la información, a fin de que el estudio refleje la magnitud de las cifras de las empresas y fundaciones estatales. Por esta razón, el estudio abarca tanto aquellas entidades que presentan sus cuentas anuales aprobadas fuera de plazo, como las que estando incluidas en el Plan Anual de Auditoría de Cuentas 2018 de la Intervención General de la Administración del Estado han presentado cuentas formuladas y no aprobadas hasta el momento de elaborar la publicación (1 de noviembre de 2019).

De las 201 empresas y 36 fundaciones que forman el inventario en 2018, han sido integradas en el estudio las cuentas anuales aprobadas de 194 y 34 entidades, respectivamente (**listado y cuadro II.1.1**), alcanzándose una cobertura, en cuanto al número, del 96,52 por 100 en el sector empresarial y un 94,44 por 100 en el sector fundacional. Las entidades que no han sido tratadas tienen poca relevancia económica, por lo que las cifras que se presentan a lo largo de la publicación, reflejan de forma

significativa la situación económico-financiera de las empresas y fundaciones estatales en 2018.

Las causas que han motivado no incluir en el estudio las cuentas anuales de las 7 empresas han sido las siguientes:

- Cesce Servicios Chile, S.A.: de acuerdo con la legislación chilena, esta compañía no está obligada a formular y presentar cuentas anuales, ya que es una mera prestadora de servicios de apoyo a la actividad aseguradora en Cesce Chile Aseguradora, con quien consolida por puesta en equivalencia.
- Cescebrasil Servicos e Gestao de Riscos, Ltda.: esta sociedad no está obligada conforme a la legislación brasileña a la formulación de cuentas anuales ni a su presentación ante su organismo supervisor.
- Consorcio Río San Pedro: cesó su actividad el 31 de diciembre de 1998 siendo las cuentas del ejercicio 2000 las últimas que se formularon. Por Decreto 1061/1976, de 2 de abril se autorizó su constitución quedando pendiente el correspondiente Decreto del Gobierno dictando su extinción definitiva.
- Navantia Brasil Projetos Navais Ltda: se constituyó en 2017, no tuvo actividad, ni personal, el capital estaba pendiente de desembolso, no formulando ni aprobando cuentas en ese ejercicio.
- Onerate Consulting, S.L Sociedad Mercantil Estatal: Con fecha 20 de diciembre se eleva a público la escritura de fusión por absorción de esta sociedad por parte Informa D&B, S.A.U. (S.M.E), produciéndose su baja en el Registro mercantil el 15 de enero de 2019.
- Sociedad Pública de Alquiler, S.A., en Liquidación; Con fecha 14 de enero de 2019 se inscribe en el Registro mercantil su extinción.
- No presentó sus cuentas anuales a la fecha de la elaboración de la publicación: Desarrollos Empresariales de la Zona Franca de Cádiz, S.M.E., M.P., S.A.U.

Los motivos de que no fueran tratadas 2 fundaciones estatales en el estudio son los siguientes:

- Fundación General de la Universidad Nacional de Educación a Distancia no presentó cuentas anuales a la fecha de la elaboración de la publicación.

- Fundación para la Proyección Internacional de las Universidades Españolas-Universidad.es: no realizó ninguna actividad en 2017, habiéndose realizado el reparto de sus bienes, derechos y obligaciones en el ejercicio 2016 como consecuencia del proceso de extinción de la misma según lo establecido en la Ley 15/2014, de 16 de septiembre, de racionalización del Sector Público y otras medidas de reforma administrativa. Actualmente la Fundación se encuentra realizando los trámites necesarios para la escrituración de la extinción.

En la realización del estudio económico- financiero, de las 194 entidades integradas del sector empresarial, hay que hacer las siguientes puntualizaciones:

- Las cuentas de la entidad Efe News Services, Inc están integrada en su matriz, la entidad Agencia EFE, S.A.
- Las cuentas anuales de las entidades: London Luton Airport Group Limited, London Luton Airport Holdings I Limited, London Luton Airport Holdings II Limited y London Luton Airport Operations Limited están consolidadas con la matriz London Luton Airport Holdings III Limited.

Como ya se apuntó anteriormente, las empresas y fundaciones estatales remiten sus cuentas de forma telemática, dando cumplimiento a la Orden EHA/2043/2010, de 22 de julio, modificada por las Ordenes HAP/2161/2013, de 14 de noviembre, HFP/458/2018, de 3 de mayo y HAC/1234/2018, de 14 de noviembre, por la que se regula el procedimiento de remisión de las cuentas anuales y demás información que las entidades del sector público empresarial y fundacional estatal han de rendir al Tribunal de Cuentas, y de la información de carácter anual, trimestral y mensual a remitir a la IGAE, a través de la aplicación CICEP.red. Esta aplicación facilita distintos modelos normalizados de las cuentas anuales, y la estructura y contenido de los documentos que integran las cuentas anuales se ajusta a los modelos aprobados reglamentariamente, pudiendo elegir las empresas en función de cómo se hayan aprobado sus cuentas, entre modelos normales, abreviados, de pymes o mixtos. Por otra parte, para las entidades de capital-riesgo y para las entidades filiales en el extranjero, la Orden establece que la rendición de cuentas no se realice en modelos normalizados, solicitando a estas empresas estatales que remitan la información de forma homogénea al resto, a fin de poder ser tratadas.

En relación a la información sobre el **tamaño de las entidades**, distinguimos:

- Para el **sector público empresarial estatal**, se han clasificado las entidades en base a los criterios que establece el Real Decreto Legislativo 1/2010, de 2 de julio, por el que se aprueba el Texto Refundido de la Ley de Sociedades de Capital, a la hora de regular qué empresas pueden presentar Balance y Estado de cambios en el patrimonio neto abreviado (artículo 257) y qué empresas pueden formular Cuenta de pérdidas y ganancias abreviada (artículo 258).

Así, en base a los criterios establecidos en el citado Real Decreto Legislativo, modificado por la Ley 14/2013, de 27 de septiembre, de apoyo a los emprendedores y su internacionalización, tienen la consideración de empresas pequeñas, aquellas que durante 2 ejercicios consecutivos reúnan dos de las tres condiciones siguientes:

- Que el total de las partidas de activo sea menor a la cifra de 4.000 miles de euros.
- Que el importe de la cifra anual de negocios sea inferior a 8.000 miles de euros.
- Que la plantilla media no supere los 50 empleados.

Por otro lado, se consideran grandes aquéllas en las que concurran dos de las circunstancias siguientes durante dos ejercicios consecutivos:

- Que el total de las partidas de activo supere 11.400 miles de euros.
- Que el importe de la cifra anual de negocios exceda de 22.800 miles de euros.
- Que la plantilla media sea superior a 250 empleados.

De acuerdo con el criterio así establecido, de las 194 entidades cuya información ha sido tratada en 2018, 80 son empresas pequeñas, representando un 41,24 por 100 del total, 70 empresas se clasifican como grandes, representando un 36,08 por 100, quedando finalmente 44 empresas catalogadas como medianas, que suponen el 22,68 por 100 (**cuadro, listado y gráfico II.2.1.a**).

- Para el **sector público fundacional estatal**: se han tenido en consideración los criterios establecidos para la formulación de cuentas anuales abreviadas que,

según dispone el artículo 25.3. de la Ley 50/2002, de 26 de diciembre, de Fundaciones, serán los establecidos para las sociedades mercantiles, artículos 257 y 258, del Texto Refundido de la Ley de Sociedades de Capital, aprobado por Real Decreto legislativo 1/2010, de 2 de julio, comentados en el punto anterior.

Además, hay que tener en cuenta que la referencia al importe neto de la cifra anual de negocios, se corresponde con el importe del volumen anual de ingresos por la actividad propia más, si procede, la cifra de negocios de su actividad mercantil.

Según este criterio, de las 34 fundaciones tratadas, el 67,65 por 100 tienen la consideración de pequeñas, el 8,82 por 100 de medianas, mientras que el 23,53 por 100 restante se consideran grandes (**cuadro, listado y gráfico II.2.1.b**).

Una de las magnitudes que mayor envergadura económica tiene en un estudio sobre empresas es **el resultado**. Por esta razón, se presenta un ranking de los resultados obtenidos por las empresas estatales en el ejercicio 2018, estableciendo una serie de intervalos considerados significativos en orden decreciente, en los que se sitúan las empresas (**cuadro y listado II.3.1**). De las 228 entidades tratadas, cuyas cuentas anuales individuales han sido integradas en 2018, 151 registraron beneficios, 71 pérdidas y 6 tuvieron un resultado de cero.

Además, en este capítulo se lleva a cabo un estudio comparativo de las principales magnitudes económicas, para los ejercicios 2018-2017, de las entidades. Los **cuadros II.4.1. a II.4.5** muestran los datos correspondientes a la cifra de activo, de fondos propios, cifra de negocios, del resultado del ejercicio y de recursos humanos para los años 2018 y 2017 de cada una de las entidades que componen el sector público empresarial y fundacional estatal, indicando las variaciones producidas tanto en términos absolutos como en relativos.

Asimismo, en los **cuadros II.4.6.a y II.4.6.b** se muestra el cálculo de distintos indicadores económico - financieros para cada una de las entidades que integran el sector público empresarial y fundacional, respectivamente, agrupados en las siguientes categorías:

- **Indicadores de situación financiera:**

- ✓ **Endeudamiento (%)** = $(\text{Pasivo} / \text{Patrimonio neto}) \times 100$. Mide la proporción de deuda que soporta una empresa frente a sus recursos propios. Especifica en qué grado la empresa es financieramente dependiente de entidades bancarias, accionistas o incluso otras empresas.
- ✓ **Cobertura del inmovilizado (%)** = $(\text{Recursos permanentes} / \text{Activo no corriente}) \times 100$. Esta ratio nos indica en qué grado el activo no corriente de la empresa o negocio está financiado mediante sus recursos permanentes. Mide el riesgo de la empresa a largo plazo.
- ✓ **Financiación bancaria sobre recursos ajenos (%)** = $(\text{Deudas con entidades de crédito} / \text{Pasivo}) \times 100$.
- ✓ **Solvencia técnica (%)** = $(\text{Activo corriente} / \text{Pasivo corriente}) \times 100$. Indica la capacidad que tiene la empresa para cumplir con sus obligaciones financieras, deudas o pasivos a corto plazo.
- ✓ **Tesorería o acid test (%)** = $(\text{Efectivo y otros activos líquidos equivalentes} / \text{Pasivo corriente}) \times 100$. Es una medida más afinada de la capacidad que tiene una empresa para afrontar sus deudas a corto con elementos de activo, puesto que resta de estos elementos los que forman parte del inventario.
- ✓ **Garantía o cobertura (%)** = $(\text{Activo} / \text{Pasivo}) \times 100$. Muestra la capacidad de la empresa para hacer frente a sus obligaciones con sus acreedores y prestamistas exteriores.

- **Indicadores de estructura:**

- ✓ **Gastos financieros sobre cifra de negocios (%)** = $(\text{Gastos financieros} / \text{Importe neto de la cifra de negocios}) \times 100$. Mide la relación entre los gastos financieros incurridos en las actividades de operación de la empresa, administración, etc., y las ventas obtenidas durante ese período en el que se generó el gasto financiero.
- ✓ **Subvenciones sobre cifra de negocios (%)** = $(\text{Subvenciones a la explotación} / \text{Importe neto de la cifra de negocios}) \times 100$.

- ✓ **Inmovilizaciones materiales sobre activo (%)** = $(\text{Inmovilizado material, inversiones inmobiliarias y bienes del patrimonio histórico (este último sólo para fundaciones)} / \text{Total activo}) \times 100$. Mide el peso de los equipos, instalaciones y demás inversiones permanentes en el conjunto del activo. Es decir, nos indica el tanto por ciento que representa el activo inmovilizado neto respecto del total.
 - ✓ **Fondos propios sobre pasivo y patrimonio neto (%)** = $(\text{Fondos propios} / \text{Total pasivo y patrimonio neto}) \times 100$. Mide la autonomía de la entidad respecto a terceros.
- **Indicadores de rentabilidad (únicamente para el sector público empresarial)**
 - ✓ **EBITDA sobre cifra de negocios (%)** = $(\text{EBITDA} / \text{Importe neto de la cifra de negocios}) \times 100$. Es el margen bruto medio que se obtiene sobre las ventas. Al ser bruto, no incluye impuestos ni costes financieros, indicando el margen real de la actividad, ya que los impuestos y los costes financieros no derivan de ella.
 - ✓ **Rentabilidad económica (%)** = $(\text{Resultado antes de impuestos} + \text{Gastos financieros} / \text{Total activo}) \times 100$. Indica la capacidad de sus activos para generar valor. Cuanto más alto sea esta ratio, indicará que se requieren pocos activos para lograr un beneficio alto.
 - ✓ **Rentabilidad financiera (%)** = $(\text{Resultado después de impuestos} / \text{Fondos propios}) \times 100$. Es el rendimiento que obtiene el capital aportado por los inversores en función del beneficio neto obtenido en el ejercicio.
 - ✓ **Dividendos sobre fondos propios (%)** = $(\text{Dividendos} / \text{Fondos propios}) \times 100$. Mide la rentabilidad que producen los dividendos sobre los recursos propios, es decir, sobre la inversión total del accionista.

- **Productividad**

- ✓ **Inmovilizado material por empleado (Miles de euros y solo para el sector público empresarial)** = (Inmovilizado material e inversiones inmobiliarias/ Plantilla media).
- ✓ **Cifra de negocios por empleado (Miles de euros y solo para el sector público empresarial)** = (Importe neto de la cifra de negocios / Plantilla media). Esta ratio mide la facturación "per cápita"; es decir, la cifra de ventas que cada empleado aporta a la empresa.
- ✓ **Beneficios por empleado (Miles de euros)** = (Resultado después de impuestos / Plantilla media). Esta ratio mide la cuantía de beneficio generado por cada empleado, siendo su resultado una media.
- ✓ **Coste medio de personal (Miles de euros)** = (Gastos de personal / Plantilla media).

Por último, en este capítulo se lleva a cabo un estudio a nivel agregado de las entidades que componen el sector empresarial y fundacional, atendiendo a los Planes contables que utilizan como base de presentación de sus cuentas anuales y de la información económico-financiera anual que presentan las entidades a través de la aplicación CICEP.red: **Entidades no financieras e intermediación financiera (cuadros II.5.1.1. al II.5.1.13.), Entidades de crédito (cuadros II.5.2.1. al II.5.2.6.), Entidades de seguros (cuadros II.5.3.1. al II.5.3.6.) y Fundaciones (cuadros II.5.4.1. al II.5.4.5.)**.

Para cada uno de estos niveles de agregación, se muestra, además de los estados financieros que componen las cuentas anuales, un listado con las empresas tratadas y no tratadas (**listados II.5.**), y una serie de indicadores económico-financieros para las entidades no financieras e intermediación financiera y las fundaciones. También, para cada nivel de agregación se ofrecen datos relacionados con los recursos humanos, tanto para ejercicio 2018 como para el 2017 (**gráficos II.5.**).

1. Entidades tratadas y no tratadas. Cobertura

II.1.1. Entidades tratadas y no tratadas

| Denominación social | Nombre Comercial |
|--|---------------------|
| Entidades tratadas | |
| ENTIDADES DE CRÉDITO | |
| Instituto de Crédito Oficial | ICO |
| FUNDACIONES | |
| Centro Nacional de Investigaciones Cardiovasculares Carlos III (F.S.P.) | CNIC |
| F.S.P Instituto de Cultura Gitana | |
| F.S.P. Centro Nacional de Investigaciones Oncológicas Carlos III, M.P. | CNIO |
| Fundación Biodiversidad, F.S.P. (1) | |
| Fundación Canaria Puertos de Las Palmas | |
| Fundación Centro para la Memoria de las Víctimas del Terrorismo (1) | |
| Fundación Centro Tecnológico Agroalimentario de Lugo (1) | CETAL |
| Fundación Ciudad de la Energía-Ciuden | CIUDEN |
| Fundación Colección Thyssen Bornemisza | |
| Fundación de los Ferrocarriles Españoles (1) | |
| Fundación del Sector Público Centro de Investigación de Enfermedades Neurológicas (F.S.P.) | CIEN |
| Fundación del Sector Público Centro Nacional del Vidrio | F.C.N.V. |
| Fundación del Servicio Interconfederal de Mediación y Arbitraje, F.S.P. | FUNDACIÓN SIMA |
| Fundación del Teatro Real, F.S.P. | |
| Fundación ENAIRE, F.S.P. | |
| Fundación Escuela de Organización Industrial, F.S.P. | EOI |
| Fundación Española para la Ciencia y la Tecnología (1) | FECYT |
| Fundación Española para la Cooperación Internacional, Salud y Política Social, F.S.P. (1) | FUNDACIÓN CSAI |
| Fundación Estatal para la Formación en el Empleo, F.S.P. | |
| Fundación Festival Internacional de Teatro Clásico de Almagro | FESTIVAL DE ALMAGRO |
| Fundación ICO | |
| Fundación Instituto Iberoamericano de Mercados de Valores, F.S.P. | |
| Fundación Internacional y para Iberoamérica de Administración y Políticas Públicas (1) | FIIAPP |

| Denominación social | Nombre Comercial |
|---|-----------------------|
| Fundación Juan José García | |
| Fundación Laboral de Minusválidos Santa Bárbara | FUSBA |
| Fundación Lázaro Galdiano, F.S.P. | |
| Fundación Museo do Mar de Galicia | |
| Fundación Observatorio Ambiental Granadilla | OAG |
| Fundación para la Prevención de Riesgos Laborales, F.S.P. | |
| Fundación Pluralismo y Convivencia | |
| Fundación Residencia de Estudiantes | |
| Fundación SEPI, F.S.P. | |
| Fundación UIMP-Campo de Gibraltar | |
| Fundación Víctimas del Terrorismo, F.S.P. | FVT |
| ENTIDADES NO FINANCIERAS E INTERMEDIACIÓN FINANCIERA AUXILIAR | |
| A.I. Abra Industrial, S.A. Sociedad Mercantil Estatal | ABRA INDUSTRIAL |
| ADIF-Alta Velocidad | ADIF-AV |
| Administrador de Infraestructuras Ferroviarias | ADIF |
| Aena Desarrollo Internacional S.M.E., S.A. | AENA INTERNACIONAL |
| AENA Sociedad Concesionaria del Aeropuerto Internacional de la Región de Murcia, S.M.E., S.A. | AENA SCAIRM |
| Aena, S.M.E., S.A. | |
| Agencia EFE, S.A., S.M.E. | EFE |
| Agruminsa, S.A. Sociedad Mercantil Estatal | AGRUMINSA |
| Aguas de las Cuencas Mediterráneas, S.M.E., S.A. | ACUAMED |
| Alimentos y Aceites, S.A., S.M.E. | ALYCESA |
| Aparcamientos Subterráneos de Vigo, S.M.E., M.P., S.L. | |
| Aparcamientos Zona Franca, S.L. | AZF |
| ASF Fund S.C.A., SICAV-SIF | |
| Autoridad Portuaria de A Coruña | |
| Autoridad Portuaria de Alicante | |
| Autoridad Portuaria de Almería | |
| Autoridad Portuaria de Avilés | |
| Autoridad Portuaria de Bahía de Cádiz | PUERTO BAHÍA DE CÁDIZ |

| Denominación social | Nombre Comercial |
|--|------------------------------------|
| Autoridad Portuaria de Baleares | |
| Autoridad Portuaria de Barcelona | |
| Autoridad Portuaria de Bilbao | |
| Autoridad Portuaria de Cartagena | |
| Autoridad Portuaria de Castellón | PORTCASTELLO |
| Autoridad Portuaria de Ceuta | A.P. DE CEUTA |
| Autoridad Portuaria de Ferrol-San Cibrao | |
| Autoridad Portuaria de Gijón | |
| Autoridad Portuaria de Huelva | |
| Autoridad Portuaria de la Bahía de Algeciras | A.P.B.A. |
| Autoridad Portuaria de Las Palmas | |
| Autoridad Portuaria de Málaga | |
| Autoridad Portuaria de Marín y Ría de Pontevedra | |
| Autoridad Portuaria de Melilla | |
| Autoridad Portuaria de Motril | |
| Autoridad Portuaria de Pasaia | PASAIA PORT |
| Autoridad Portuaria de Santa Cruz de Tenerife (1) | |
| Autoridad Portuaria de Santander | |
| Autoridad Portuaria de Sevilla | PUERTO DE SEVILLA |
| Autoridad Portuaria de Tarragona | |
| Autoridad Portuaria de Valencia | VALENCIAPORT |
| Autoridad Portuaria de Vigo | PUERTO DE VIGO |
| Autoridad Portuaria de Villagarcía de Arosa | |
| Axis Participaciones Empresariales SGEIC, S.A., S.M.E. | AXIS PARTICIPACIONES EMPRESARIALES |
| Centro de Referencia Investigación, Desarrollo e Innovación ATM Agrupación de Intereses Económicos | CRIDA |
| Centro Intermodal de Logística, S.A., S.M.E. | CILSA |
| Centro para el Desarrollo Tecnológico Industrial, E.P.E. | CDTI |
| Cesce Servicios Corporativos, S.L. Sociedad Mercantil Estatal | CSC |
| Cesce Servicios, S.A. de C.V. | CESCE SERVICIOS MEXICO |
| Cofivacasa, S.A., S.M.E. | |

| Denominación social | Nombre Comercial |
|---|--------------------------------|
| Colonización y Transformación Agraria, S.A. | CYTASA |
| Compañía de los Ferrocarriles de Madrid a Zaragoza y a Alicante, S.M.E., S.A., en Liquidación | |
| Compañía Española de Financiación del Desarrollo Cofides, S.A., S.M.E. | COFIDES |
| Compañía Española de Reafianzamiento, S.M.E., S.A. | CERSA |
| Compañía Española de Tabaco en Rama, S.A., S.M.E. | CETARSA |
| Consorci ZF Internacional, S.A. | CZFI |
| Consortio de la Zona Franca de Barcelona | CZFB |
| Consortio de la Zona Franca de Cádiz (1) | ZONA FRANCA CÁDIZ |
| Consortio de la Zona Franca de Gran Canaria | |
| Consortio de la Zona Franca de Santa Cruz de Tenerife | |
| Consortio de la Zona Franca de Santander | |
| Consortio de la Zona Franca de Sevilla | |
| Consortio de la Zona Franca de Vigo | |
| Consortio Internacional de Aseguradores de Crédito, S.A. (S.M.E.) | CIAC |
| Consortio para la Construcción, Equipamiento y Explotación de la Sede Española de la Fuente Europea de Neutrones por Espalación | ESS BILBAO EUROPEAN SPALLATION |
| Consortio Valencia 2007 (1) | |
| Corporación Alimentaria Quality, S.A. en Liquidación | CAQ, S.A |
| Corporación de Radio y Televisión Española, S.A., S.M.E. | CORPORACIÓN RTVE |
| Correos Express Paquetería Urgente, S.A., S.M.E. | |
| Correos Telecom, S.A., S.M.E., M.P. | CORREOS TELECOM |
| CTI Tecnología y Gestión, S.A. (S.M.E.) | CTI |
| Defex, S.A., S.M.E., en Liquidación | |
| Diseño y Tecnología Microelectrónica, A.I.E. | D+T MICROELECTRÓNICA |
| E.P.E. Instituto para la Diversificación y Ahorro de la Energía (IDAE), M.P. (1) | IDAE |
| E.P.E. Sociedad de Salvamento y Seguridad Marítima | SASEMAR |
| Efe News Services, Inc. (**) | |
| Empresa de Transformación Agraria, S.A., S.M.E., M.P. | TRAGSA |
| Empresa Nacional de Innovación, S.M.E.,S.A. | ENISA |
| Empresa Nacional de Residuos Radiactivos, S.A., S.M.E., M.P. | ENRESA |
| Empresa para la Gestión de Residuos Industriales, S.A., S.M.E., M.P. | EMGRISA |

| Denominación social | Nombre Comercial |
|---|----------------------|
| ENAIRES E.P.E. | |
| Enajenación de Materiales Ferroviarios, S.A., S.M.E., M.P. | EMFESA |
| Ente Público de Radiotelevisión Española, en Liquidación | RTVE |
| Entidad Pública Empresarial Red.es, M.P. | RED.ES |
| Entidad Pública Empresarial Renfe-Operadora | RENFE |
| Enusa Industrias Avanzadas, S.A., S.M.E. | ENUSA |
| Enusa-Ensa, A.I.E. | ENUSA-ENSA |
| Enwesa Operaciones, S.A., S.M.E. | ENWESA |
| Equipos Nucleares, S.A., S.M.E. | ENSA |
| European Bulk Handling Installation E.B.H.I., S.A. | E.B.H.I. |
| Expasa Agricultura y Ganadería, Sociedad Mercantil Estatal, S.A. | EXPASA |
| Express Truck, S.A.U., S.M.E. | ETSA |
| Fabrica Nacional de Moneda y Timbre-Real Casa de la Moneda | F.N.M.T. |
| Fidalia, S.A. | |
| Fond-Ico Global, FCR | |
| Fond-Ico Infraestructuras II, FICC | |
| Fond-Ico Infraestructuras, FICC | |
| Fond-Icopyme, FCR | |
| Fondo de Liquidación Asica | SAECA FONDO ASICA |
| Fondo de Reestructuración Ordenada Bancaria | FROB |
| Fondo Enisa, Fond- Icopyme, Sepides para la Expansión de la Pyme, FICC | FONDO PYME EXPANSION |
| Gerencia Urbanística Port Vell de l'Autoritat Portuària de Barcelona | PORT VELL |
| Grupo Cesce Servicios Tecnológicos, A.I.E. | GCST AIE |
| Hipódromo de la Zarzuela, S.A., S.M.E. | |
| Hulleras del Norte, S.A., S.M.E. | HUNOSA |
| Icex España Exportación e Inversiones, E.P.E, M.P. | ICEX |
| Ineco do Brasil Engenharia e Economía do Transporte, S.L. | |
| Informa Colombia, S.A. | INFORMA COLOMBIA |
| Informa D&B, Serviços de Gestão de Empresas, Sociedade Unipessoal, Lda. | |
| Informa, D&B, S.A., S.M.E | INFORMA |

| Denominación social | Nombre Comercial |
|--|------------------|
| Ingeniería de Sistemas para la Defensa de España, S.A., S.M.E., M.P. | ISDEFE |
| Ingeniería y Economía del Transporte, S.M.E., M.P., S.A. | INECO |
| Ingeniería y Economía Transportmex, S.A. de C.V. | |
| Invierte Economía Sostenible, SICC S.M.E., S.A. | |
| Izar Construcciones Navales, S.A., S.M.E., en Liquidación | IZAR |
| La Almoraima, S.A. | LA ALMORAIMA |
| La Pereda CO2, Agrupación de Interés Económico | |
| Logirail, S.M.E., S.A. | |
| London Luton Airport Group Limited (*) | LLAGL |
| London Luton Airport Holdings I Limited (*) | LLAHL I |
| London Luton Airport Holdings II Limited (*) | LLAHL II |
| London Luton Airport Holdings III Limited | LLAHL III |
| London Luton Airport Operations Limited (*) | LLAOL |
| Mercados Centrales de Abastecimiento de Asturias, S.A., S.M.E. | MERCASTURIAS |
| Mercados Centrales de Abastecimiento de Badajoz, S.A., S.M.E., M.P. | MERCABADAJEZ |
| Mercados Centrales de Abastecimiento de Las Palmas, S.A., S.M.E. | MERCALASPALMAS |
| Mercados Centrales de Abastecimiento de Málaga, S.A., S.M.E. | MERCAMALAGA |
| Mercados Centrales de Abastecimiento, S.A., S.M.E., M.P. | MERCASA |
| Mercalgeciras, S.A., S.M.E., M.P. | MERCALGECIRAS |
| Minas de Almadén y Arrayanes, S.A., S.M.E. | MAYASA |
| Museo Nacional del Prado Difusión, S.A.U. | |
| Navantia Australia Pty. Ltd. | |
| Navantia, S.A., S.M.E. | NAVANTIA |
| Nexea Gestión Documental, S.A., S.M.E. | NEXEA |
| Olympic Moll, S.A. | |
| Paradores de Turismo de España, S.M.E., S.A. | PARADORES |
| Parque Empresarial Principado de Asturias, Sociedad Limitada, Sociedad Mercantil Estatal | PEPA |
| Pecovasa Renfe Mercancías, Sociedad Mercantil Estatal, S.A. | |
| Puerto Seco de Madrid, S.A., S.M.E. | |
| Puerto Seco Ventastur, S.A. | |

| Denominación social | Nombre Comercial |
|--|----------------------|
| Puertos del Estado | |
| Quality Food Industria Alimentaria, S.A., en Liquidación | QFO, S.A |
| Radio Nacional de España, S.A., S.M.E., en Liquidación | RNE |
| Redalsa, S.A., S.M.E. | REDALSA |
| Renfe Alquiler de Material Ferroviario Sociedad Mercantil Estatal, S.A. | |
| Renfe Fabricación y Mantenimiento Sociedad Mercantil Estatal, S.A. | |
| Renfe Mercancías Sociedad Mercantil Estatal, S.A. | |
| Renfe Viajeros Sociedad Mercantil Estatal, S.A. | |
| Rumasa S.M.E., S.A., en Liquidación | RUMASA SME SAEL |
| Sadim Inversiones, Sociedad Anónima, S.M.E. | |
| Saes Capital, S.A., S.M.E. | |
| Sainsel Sistemas Navales, S.A., S.M.E. | SAINSEL |
| Sepes Entidad Pública Empresarial de Suelo | SEPES |
| SEPI Desarrollo Empresarial, S.A., S.M.E. | SEPIDES |
| SEPIDES Gestión SGEIC, S.A., S.M.E. | SEPIDES GESTION |
| Servicios Documentales de Andalucía, S.L. | SDA |
| Servicios y Estudios para la Navegación Aérea y la Seguridad Aeronáutica, S.M.E., M.P., S.A. | SENASA |
| Serviport Andalucía, S.A. | |
| Sociedad Anónima de Electrónica Submarina, S.M.E. | SAES |
| Sociedad Anónima Estatal de Caución Agraria, S.M.E. | SAECA |
| Sociedad Asturiana de Diversificación Minera, S.A., S.M.E. | SADIM |
| Sociedad de Gestión del Proyecto Aletas, S.M.E., M.P., S.A. | |
| Sociedad de Infraestructuras y Equipamientos Penitenciarios y de la Seguridad del Estado, S.M.E., S.A. | SIEP |
| Sociedad Española de Estudios para la Comunicación Fija a través del Estrecho de Gibraltar, S.M.E., S.A. | SECEGSA |
| Sociedad Estatal Correos y Telégrafos, S.A., S.M.E. | CORREOS Y TELEGRAFOS |
| Sociedad Estatal de Infraestructuras del Transporte Terrestre, S.M.E., S.A. | SEITT |
| Sociedad Estatal de Participaciones Industriales | SEPI |
| Sociedad Estatal Loterías y Apuestas del Estado, S.M.E., S.A. | SELAE |
| Sociedad Mercantil Estatal Aguas de las Cuencas de España, S.A. | ACUAES |
| Sociedad Mercantil Estatal Canal de Navarra, S.A. | |

| Denominación social | Nombre Comercial |
|---|----------------------|
| Sociedad Mercantil Estatal Cofides Capital Riesgo, SGEIC, S.A. | |
| Sociedad Mercantil Estatal de Acción Cultural, S.A. | AC/E |
| Sociedad Mercantil Estatal de Gestión Inmobiliaria de Patrimonio, M.P., S.A. | SEGIPSA |
| Sociedad Mercantil Estatal de Infraestructuras Agrarias, S.A. | SEIASA |
| Sociedad Mercantil Estatal Gestión Urbanística de La Rioja, S. A., en liquidación | GESTUR RIOJA |
| Sociedad Mercantil Estatal Instituto Nacional de Ciberseguridad de España, S.A., M.P. | INCIBE |
| Sociedad Mercantil Estatal para la Gestión de la Innovación y las Tecnologías Turísticas, S.A., M.P. | SEGITTUR |
| Sociedad para el Desarrollo Industrial de Extremadura, S.A., S.M.E. | SODIEX |
| Suelo Empresarial del Atlántico, S.L. | |
| Tecnologías y Servicios Agrarios, S.A., S.M.E., M.P. | TRAGSATEC |
| Televisión Española, S.A., S.M.E., en Liquidación | TVE |
| Tragsa Brasil Desenvolvimento de Projetos Agrarios, Ltda. | |
| Valencia Plataforma Intermodal y Logística, S.A. | VPI LOGISTICA |
| Vigo Activo, S.A, SCR. | VIGO ACTIVO |
| Vipar Parque Empresarial, Sociedad Limitada, Sociedad Mercantil Estatal | VIPAR |
| World Trade Center Barcelona, S.A., S.M.E. | |
| ENTIDADES DE SEGUROS | |
| Cesce Argentina S.A., Seguros de Crédito y Garantías | CESCE ARGENTINA |
| Cesce Chile Aseguradora, S.A. | CESCECHILE |
| Cesce Fianzas México, S.A. de C.V. | CESCE FIANZAS MÉXICO |
| Cesce México, S.A. de C.V. | CESCEMEX |
| Cescebrasil Seguros de Garantías e Crédito, S.A. | CESCEBRASIL S.G.C. |
| Compañía Española de Seguros de Crédito a la Exportación, Sociedad Anónima., Compañía de Seguros y Reaseguros, Sociedad Mercantil Estatal | CESCE |
| Consortio de Compensación de Seguros | CCS |
| La Mundial, C.A. Venezolana de Seguros de Crédito y Garantías, S.A. | LA MUNDIAL |
| Secrex, Compañía de Seguros de Crédito y Garantías, S.A. | |

| Denominación social | Nombre Comercial |
|--|-----------------------|
| Entidades no tratadas | |
| FUNDACIONES | |
| Fundación General de la Universidad Nacional de Educación a Distancia | FUNDACIÓN UNED |
| Fundación para la Proyección Internacional de las Universidades Españolas-Universidad.es | UNIVERSIDAD.ES |
| ENTIDADES NO FINANCIERAS E INTERMEDIACIÓN FINANCIERA AUXILIAR | |
| Cesce Servicios Chile, S.A. | CESCE SERVICIOS CHILE |
| Cescebrasil Servicos e Gestao de Riscos, Ltda | CESCEBRASIL SERVICIOS |
| Consortio Río San Pedro | |
| Desarrollos Empresariales de la Zona Franca de Cádiz, S.M.E., M.P., S.A.U. | DEZF,S.A. |
| Navantia Brasil Projetos Navais Ltda | |
| Onerate Consulting, S.L.,Sociedad Mercantil Estatal | ONERATE |
| Sociedad Pública de Alquiler, S.A., en Liquidación | |

(1) Cuentas formuladas

(*) Entidades consolidadas con su matriz

(**) Entidad integrada en su matriz

II.1.1.Cobertura de las entidades tratadas por forma jurídica

| Forma jurídica | Entidades Inventariadas | | Entidades Tratadas | | Cobertura |
|--|-------------------------|---------------|--------------------|---------------|--------------|
| | Número | % | Número | % | % |
| Sociedades mercantiles y asimiladas | 140 | 59,07 | 133 | 58,33 | 95,00 |
| Fundaciones | 36 | 15,19 | 34 | 14,91 | 94,44 |
| Otros organismos y entidades de derecho público vinculados o dependientes de la A.G.E. | 29 | 12,24 | 29 | 12,72 | 100,00 |
| Entidades públicas empresariales | 13 | 5,49 | 13 | 5,70 | 100,00 |
| Otras entidades estatales de derecho público | 9 | 3,80 | 9 | 3,95 | 100,00 |
| Fondos carentes de personalidad jurídica | 7 | 2,95 | 7 | 3,07 | 100,00 |
| Consortios | 2 | 0,84 | 2 | 0,88 | 100,00 |
| Autoridad administrativa independiente, legislación específica | 1 | 0,42 | 1 | 0,44 | 100,00 |
| Total Entidades | 237 | 100,00 | 228 | 100,00 | 96,20 |

2. Tamaño

II.2.1.a. Tamaño de las empresas estatales

| Empresa | Plantilla media | Cifra de negocios (miles euros) | Activo (miles euros) |
|--|-----------------|------------------------------------|-------------------------|
| Pequeña | | | |
| A.I. Abra Industrial, S.A. Sociedad Mercantil Estatal | 4 | 16 | 45.950 |
| Agruminsa, S.A. Sociedad Mercantil Estatal | 2 | 53 | 4.698 |
| Aparcamientos Subterráneos de Vigo, S.L. | 3 | 3.755 | 2.107 |
| Aparcamientos Zona Franca, S.L. | 14 | 812 | 1.428 |
| AFS Fund S.C.A., SICAV-SIF | 0 | 0 | 76.170 |
| Centro de Referencia Investigación, Desarrollo e Innovación ATM Agrupación de Intereses Económicos | 36 | 1.303 | 2.537 |
| Cesce Argentina S.A., Seguros de Crédito y Garantías | 0 | 0 | 576 |
| Cesce Chile Aseguradora, S.A. | 20 | 750 | 17.776 |
| Cesce Fianzas México, S.A. de C.V. | 0 | 150 | 8.114 |
| Cesce México, S.A. de C.V. | 1 | 178 | 16.040 |
| Cesce Servicios Corporativos, S.L. Sociedad Mercantil Estatal | 0 | 227 | 245 |
| Cesce Servicios, S.A. de C.V. | 28 | 0 | 422 |
| Cofivacasa, S.A., S.M.E. | 21 | 925 | 93.139 |
| Colonización y Transformación Agraria, S.A. | 30 | 3.142 | 6.224 |
| Compañía de los Ferrocarriles de Madrid a Zaragoza y a Alicante, S.M.E., S.A., en Liquidación | 0 | 0 | 2.373 |
| Compañía Española de Reafianzamiento, S.M.E., S.A. | 14 | 0 | 448.336 |
| Consorti ZF Internacional, S.A. | 10 | 3.870 | 1.698 |
| Consortio de la Zona Franca de Gran Canaria | 4 | 0 | 10 |
| Consortio de la Zona Franca de Santa Cruz de Tenerife | 1 | 0 | 446 |
| Consortio de la Zona Franca de Santander | 10 | 1.781 | 10.589 |
| Consortio de la Zona Franca de Sevilla | 1 | 0 | 2.013 |
| Consortio Internacional de Aseguradores de Crédito, S.A. (S.M.E.) | 0 | 3.069 | 23.873 |
| Consortio Valencia 2007 | 28 | 7.252 | 161.947 |
| Corporación Alimentaria Quality, S.A. en Liquidación | 0 | 0 | 8 |
| Diseño y Tecnología Microelectrónica, A.I.E. | 29 | 724 | 1.717 |
| Enajenación de Materiales Ferroviarios, S.A., S.M.E., M.P. | 25 | 7.095 | 4.928 |
| Ente Público de Radiotelevisión Española, en Liquidación | 1 | 0 | 88.325 |

| Empresa | Plantilla media | Cifra de negocios (miles euros) | Activo (miles euros) |
|--|-----------------|---------------------------------|----------------------|
| Enusa-Ensa, A.I.E. | 0 | 9.640 | 7.710 |
| Expasa Agricultura y Ganadería, Sociedad Mercantil Estatal, S.A. | 21 | 512 | 7.100 |
| Fidalia, S.A. | 0 | 19.877 | 47.459 |
| Fond-Ico Global, FCR | 0 | 0 | 469.215 |
| Fond-Ico Infraestructuras II, FICC | 0 | 0 | 165 |
| Fond-Icoinfraestructuras, FICC | 0 | 0 | 21.808 |
| Fond-Icopyme, FCR | 0 | 0 | 85.510 |
| Fondo de Liquidación Asica | 0 | 7 | 1.158 |
| Fondo Enisa, Fond- Icopyme, Sepides para la Expansión de la Pyme, FCR | 0 | 0 | 8.386 |
| Gerencia Urbanística Port Vell de l Autoritat Portuària de Barcelona | 8 | 4.437 | 5.804 |
| Grupo Cesce Servicios Tecnológicos, A.I.E. | 0 | 6.238 | 5.626 |
| Hipódromo de la Zarzuela, S.A., S.M.E. | 41 | 8.378 | 37.147 |
| Ineco do Brasil Engenharia e Economía do Transporte, S.L. | 5 | 742 | 388 |
| Informa Colombia, S.A. | 49 | 3.126 | 1.926 |
| Ingeniería y Economía Transportmex, S.A. de C.V. | 50 | 3.971 | 4.210 |
| Invierte Economía Sostenible S.A. SCR | 0 | 0 | 266.816 |
| Izar Construcciones Navales, S.A., S.M.E., en Liquidación | 0 | 0 | 5.495 |
| La Mundial, C.A. Venezolana de Seguros de Crédito y Garantías, S.A. | 23 | -5 | 690 |
| La Pereda CO2, Agrupación de Interés Económico | 0 | 0 | 0 |
| Mercados Centrales de Abastecimiento de Asturias, S.A., S.M.E. | 7 | 957 | 5.770 |
| Mercados Centrales de Abastecimiento de Badajoz, S.A., S.M.E., M.P. | 6 | 367 | 2.722 |
| Mercados Centrales de Abastecimiento de Las Palmas, S.A., S.M.E. | 19 | 3.142 | 18.578 |
| Mercados Centrales de Abastecimiento de Málaga, S.A., S.M.E. | 20 | 2.717 | 16.509 |
| Mercalgeciras, S.A., S.M.E., M.P. | 5 | 319 | 3.849 |
| Museo Nacional del Prado Difusión, S.A. | 24 | 6.497 | 3.642 |
| Olympic Moll, S.A. | 4 | 2.309 | 20.232 |
| Parque Empresarial Principado de Asturias, Sociedad Limitada, Sociedad Mercantil Estatal | 4 | 2.708 | 45.485 |
| Puerto Seco de Madrid, S.A., S.M.E. | 1 | 620 | 10.689 |
| Puerto Seco Ventastur, S.A. | 0 | 0 | 433 |
| Quality Food Industria Alimentaria, S.A., en Liquidación | 0 | 0 | 168 |

| Empresa | Plantilla media | Cifra de negocios (miles euros) | Activo (miles euros) |
|--|------------------------|--|---------------------------------|
| Radio Nacional de España, S.A., S.M.E., en Liquidación | 0 | 0 | 43.727 |
| Rumasa S.M.E., S.A., en Liquidación | 0 | 0 | 7.956 |
| S.M.E. Gestión Urbanística de La Rioja, Sociedad Anónima | 2 | 166 | 5.040 |
| Sadim Inversiones, Sociedad Anónima, S.M.E. | 3 | 127 | 20.146 |
| Saes Capital, S.A., S.M.E. | 0 | 550 | 4.588 |
| Sainsel Sistemas Navales, S.A., S.M.E. | 31 | 10.829 | 16.855 |
| Secrex, Compañía de Seguros de Crédito y Garantías, S.A. | 43 | 1.421 | 80.604 |
| SEPIDES Gestión SGEIC, S.A., S.M.E. | 5 | 971 | 2.161 |
| Servicios Documentales de Andalucía, S.L. | 19 | 1.187 | 2.900 |
| Serviport Andalucía, S.A. | 7 | 560 | 613 |
| Sociedad Anónima Estatal de Caucción Agraria, S.M.E. | 39 | 6.454 | 43.880 |
| Sociedad Asturiana de Diversificación Minera, S.A., S.M.E. | 30 | 1.531 | 2.317 |
| Sociedad de Gestión del Proyecto Aletas, S.M.E., M.P., S.A. | 1 | 0 | 1.779 |
| Sociedad Española de Estudios para la Comunicación Fija a través del Estrecho de Gibraltar, S.M.E., S.A. | 10 | 0 | 6.185 |
| Sociedad Mercantil Estatal Cofides Capital Riesgo, SGEIC, S.A. | 0 | 0 | 132 |
| Sociedad Mercantil Estatal para la Gestión de la Innovación y las Tecnologías Turísticas, S.A., M.P. | 47 | 1.327 | 16.658 |
| Sociedad para el Desarrollo Industrial de Extremadura, S.A., S.M.E. | 7 | 172 | 14.111 |
| Suelo Empresarial del Atlántico, S.L. | 4 | 3.555 | 91.571 |
| Televisión Española, S.A., S.M.E., en Liquidación | 0 | 0 | 26.945 |
| Tragsa Brasil Desenvolvimento de Projetos Agrarios, Ltda. | 43 | 174 | 235 |
| Valencia Plataforma Intermodal y Logística, S.A. | 11 | 720 | 82.269 |
| Vigo Activo, S.A, SCR. | 3 | 0 | 17.498 |
| Vipar Parque Empresarial, Sociedad Limitada, Sociedad Mercantil Estatal | 0 | 0 | 381 |
| Mediana | | | |
| Aena Sociedad Concesionaria del Aeropuerto Internacional de la Región de Murcia, S.M.E., S.A. | 1 | 12.393 | 62.114 |
| Alimentos y Aceites, S.A., S.M.E. | 0 | 9.239 | 285.984 |
| Autoridad Portuaria de Alicante | 98 | 12.068 | 183.338 |
| Autoridad Portuaria de Almería | 115 | 16.021 | 192.425 |
| Autoridad Portuaria de Avilés | 98 | 16.376 | 165.342 |
| Autoridad Portuaria de Bahía de Cádiz | 160 | 19.564 | 332.566 |

| Empresa | Plantilla media | Cifra de negocios (miles euros) | Activo (miles euros) |
|---|------------------------|--|---------------------------------|
| Autoridad Portuaria de Ceuta | 135 | 15.506 | 108.533 |
| Autoridad Portuaria de Ferrol-San Cibrao | 106 | 20.312 | 247.424 |
| Autoridad Portuaria de Málaga | 157 | 18.628 | 199.377 |
| Autoridad Portuaria de Marín y Ría de Pontevedra | 84 | 9.746 | 115.077 |
| Autoridad Portuaria de Melilla | 104 | 9.759 | 121.758 |
| Autoridad Portuaria de Motril | 71 | 7.714 | 81.144 |
| Autoridad Portuaria de Pasaia | 112 | 12.244 | 161.965 |
| Autoridad Portuaria de Santander | 150 | 22.852 | 345.933 |
| Autoridad Portuaria de Sevilla | 116 | 20.177 | 501.909 |
| Autoridad Portuaria de Villagarcía de Arosa | 62 | 5.057 | 74.113 |
| Axis Participaciones Empresariales SGEIC, S.A., S.M.E. | 18 | 11.601 | 12.507 |
| Cescebrasil Seguros de Garantías e Crédito, S.A. | 34 | 2.966 | 48.061 |
| Consortio de la Zona Franca de Cádiz | 60 | 10.667 | 293.853 |
| Consortio de la Zona Franca de Vigo | 66 | 20.536 | 508.297 |
| Consortio para la Construcción, Equipamiento y Explotación de la Sede Española de la Fuente Europea de Neutrones por Espalación | 50 | 36 | 56.407 |
| CTI Tecnología y Gestión, S.A. (S.M.E.) | 231 | 14.621 | 5.221 |
| Correos Telecom, S.A., S.M.E., M.P. | 45 | 8.071 | 12.376 |
| E.P.E. Instituto para la Diversificación y Ahorro de la Energía (IDAE), M.P. | 151 | 9.853 | 972.150 |
| Empresa para la Gestión de Residuos Industriales, S.A., S.M.E., M.P. | 56 | 6.862 | 19.453 |
| Express Truck, S.A.U., S.M.E. | 44 | 11.813 | 8.670 |
| Fondo de Reestructuración Ordenada Bancaria | 46 | 18.395 | 10.935.617 |
| Informa D&B, Serviços de Gestão de Empresas, Sociedade Unipessoal, Lda. | 122 | 14.576 | 5.898 |
| La Almoraima, S.A. | 77 | 3.273 | 19.673 |
| Logirail, S.M.E., S.A. | 409 | 21.624 | 9.740 |
| Mercados Centrales de Abastecimiento, S.A., S.M.E., M.P. | 87 | 15.405 | 172.837 |
| Minas de Almadén y Arrayanes, S.A., S.M.E. | 62 | 998 | 13.234 |
| Navantia Australia Pty. Ltd. | 121 | 35.118 | 21.827 |
| Nexea Gestión Documental, S.A., S.M.E. | 200 | 14.993 | 11.680 |
| Pecovasa Renfe Mercancías, Sociedad Mercantil Estatal, S.A. | 11 | 15.108 | 12.652 |
| Puertos del Estado | 141 | 0 | 526.787 |

| Empresa | Plantilla media | Cifra de negocios (miles euros) | Activo (miles euros) |
|---|-----------------|------------------------------------|-------------------------|
| Redalsa, S.A. | 64 | 8.549 | 12.717 |
| Renfe Alquiler de Material Ferroviario Sociedad Mercantil Estatal, S.A. | 5 | 16.946 | 70.060 |
| SEPI Desarrollo Empresarial, S.A., S.M.E. | 104 | 18.460 | 336.659 |
| Sociedad Anónima de Electrónica Submarina, S.M.E. | 98 | 6.439 | 7.187 |
| Sociedad Mercantil Estatal Canal de Navarra, S.A. | 2 | 13.496 | 487.243 |
| Sociedad Mercantil Estatal de Acción Cultural, S.A. | 53 | 34 | 17.923 |
| Sociedad Mercantil Estatal Instituto Nacional de Ciberseguridad de España, S.A., M.P. | 100 | 138 | 33.176 |
| World Trade Center Barcelona, S.A., S.M.E. | 1 | 16.067 | 79.342 |
| Grande | | | |
| ADIF-Alta Velocidad | 206 | 572.123 | 46.006.665 |
| Administrador de Infraestructuras Ferroviarias | 12.011 | 660.672 | 16.566.038 |
| Aena Desarrollo Internacional S.M.E., S.A. | 27 | 52.914 | 356.876 |
| Aena, S.M.E., S.A. | 7.547 | 3.962.568 | 14.112.912 |
| Agencia EFE, S.A., S.M.E. | 1.129 | 87.348 | 62.590 |
| Efe News Services, Inc. | (*) | (*) | (*) |
| Aguas de las Cuencas Mediterráneas, S.M.E., S.A. | 80 | 116.746 | 3.434.458 |
| Autoridad Portuaria de A Coruña | 176 | 31.762 | 827.075 |
| Autoridad Portuaria de Baleares | 325 | 78.577 | 622.556 |
| Autoridad Portuaria de Barcelona | 536 | 173.527 | 2.056.531 |
| Autoridad Portuaria de Bilbao | 255 | 70.594 | 938.894 |
| Autoridad Portuaria de Cartagena | 188 | 45.935 | 507.753 |
| Autoridad Portuaria de Castellón | 120 | 31.335 | 289.505 |
| Autoridad Portuaria de Gijón | 131 | 42.189 | 944.821 |
| Autoridad Portuaria de Huelva | 218 | 45.292 | 641.314 |
| Autoridad Portuaria de la Bahía de Algeciras | 361 | 82.824 | 1.053.303 |
| Autoridad Portuaria de Las Palmas | 331 | 77.660 | 804.457 |
| Autoridad Portuaria de Santa Cruz de Tenerife | 233 | 46.516 | 715.921 |
| Autoridad Portuaria de Tarragona | 250 | 57.220 | 547.469 |
| Autoridad Portuaria de Valencia | 435 | 138.048 | 1.395.950 |
| Autoridad Portuaria de Vigo | 224 | 31.241 | 315.018 |

| Empresa | Plantilla media | Cifra de negocios (miles euros) | Activo (miles euros) |
|---|-----------------|------------------------------------|-------------------------|
| Centro Intermodal de Logística, S.A., S.M.E. | 14 | 50.062 | 256.635 |
| Centro para el Desarrollo Tecnológico Industrial, E.P.E. | 321 | 12.829 | 6.124.885 |
| Compañía Española de Financiación del Desarrollo Cofides, S.A., S.M.E. | 81 | 25.876 | 136.938 |
| Compañía Española de Seguros de Crédito a la Exportación, Sociedad Anónima., Compañía de Seguros y Reaseguros, Sociedad Mercantil Estatal□ | 419 | 83.919 | 642.536 |
| Compañía Española de Tabaco en Rama, S.A., S.M.E. | 298 | 71.858 | 65.092 |
| Consortio de Compensación de Seguros | 320 | 980.161 | 13.390.699 |
| Consortio de la Zona Franca de Barcelona | 93 | 52.129 | 557.842 |
| Corporación de Radio y Televisión Española, S.A., S.M.E. | 6.458 | 51.043 | 1.131.690 |
| Correos Express Paquetería Urgente, S.A., S.M.E. | 1.107 | 239.332 | 92.622 |
| Defex, S.A., S.M.E., en Liquidación | 7 | 5.350 | 38.841 |
| E.P.E. Sociedad de Salvamento y Seguridad Marítima | 1.351 | 19.093 | 311.891 |
| Empresa de Transformación Agraria, S.A., S.M.E., M.P. | 7.216 | 541.233 | 413.797 |
| Empresa Nacional de Innovación, S.M.E.,S.A. | 50 | 21.665 | 940.216 |
| Empresa Nacional de Residuos Radiactivos, S.A., S.M.E., M.P. | 317 | 375.618 | 5.831.136 |
| ENAIRE E.P.E. | 4.000 | 993.270 | 8.843.729 |
| Entidad Pública Empresarial Red.es, M.P. | 195 | 33.192 | 774.994 |
| Entidad Pública Empresarial Renfe-Operadora | 877 | 167.431 | 7.809.714 |
| Enusa Industrias Avanzadas, S.A., S.M.E. | 592 | 235.396 | 443.594 |
| Enwesa Operaciones, S.A., S.M.E. | 320 | 27.682 | 17.163 |
| Equipos Nucleares, S.A., S.M.E. | 427 | 44.864 | 88.678 |
| European Bulk Handling Installation E.B.H.I., S.A. | 146 | 31.152 | 31.870 |
| Fabrica Nacional de Moneda y Timbre-Real Casa de la Moneda | 1.306 | 257.154 | 527.281 |
| Hulleras del Norte, S.A., S.M.E. | 1.036 | 36.798 | 1.044.847 |
| Icex España Exportación e Inversiones, E.P.E, M.P. | 571 | 25.072 | 154.342 |
| Informa, D& B, S.A. | 361 | 61.802 | 45.277 |
| Ingeniería de Sistemas para la Defensa de España, S.A., S.M.E., M.P. | 1.591 | 146.575 | 179.477 |
| Ingeniería y Economía del Transporte, S.M.E., M.P., S.A. | 2.895 | 273.787 | 200.220 |
| Instituto de Crédito Oficial | 309 | 396.926 | 36.236.581 |
| London Luton Airport Holdings III Limited | 792 | 225.051 | 619.959 |
| London Luton Airport Group Limited | (**) | (**) | (**) |

| Empresa | Plantilla media | Cifra de negocios (miles euros) | Activo (miles euros) |
|--|------------------------|--|---------------------------------|
| London Luton Airport Holdings I Limited | (**) | (**) | (**) |
| London Luton Airport Holdings II Limited | (**) | (**) | (**) |
| London Luton Airport Operations Limited | (**) | (**) | (**) |
| Navantia, S.A., S.M.E. | 5.066 | 1.082.896 | 5.018.908 |
| Paradores de Turismo de España, S.M.E., S.A. | 3.843 | 252.669 | 435.597 |
| Renfe Fabricación y Mantenimiento Sociedad Mercantil Estatal, S.A. | 3.168 | 692.567 | 627.487 |
| Renfe Mercancías Sociedad Mercantil Estatal, S.A. | 1.044 | 206.330 | 562.684 |
| Renfe Viajeros Sociedad Mercantil Estatal, S.A. | 9.398 | 2.251.675 | 6.951.893 |
| Sepes Entidad Pública Empresarial de Suelo | 143 | 27.024 | 1.087.595 |
| Servicios y Estudios para la Navegación Aérea y la Seguridad Aeronáutica, S.M.E., M.P., S.A. | 574 | 32.614 | 64.707 |
| Sociedad de Infraestructuras y Equipamientos Penitenciarios, S.M.E., S.A. | 42 | 26.934 | 656.671 |
| Sociedad Estatal Correos y Telégrafos, S.A., S.M.E. | 52.260 | 1.784.267 | 2.098.883 |
| Sociedad Estatal de Infraestructuras del Transporte Terrestre, S.M.E., S.A. | 442 | 147.183 | 1.632.511 |
| Sociedad Estatal de Participaciones Industriales | 189 | 222.320 | 5.608.117 |
| Sociedad Estatal Loterías y Apuestas del Estado, S.M.E., S.A. | 554 | 9.000.926 | 23.000.234 |
| Sociedad Mercantil Estatal Aguas de las Cuencas de España, S.A. | 95 | 79.348 | 4.205.824 |
| Sociedad Mercantil Estatal de Gestión Inmobiliaria de Patrimonio, M.P., S.A. | 187 | 29.406 | 457.247 |
| Sociedad Mercantil Estatal de Infraestructuras Agrarias, S.A. | 73 | 30.985 | 1.719.334 |
| Tecnologías y Servicios Agrarios, S.A., S.M.E., M.P. | 5.517 | 272.386 | 185.300 |

(*) Entidad integrada en su matriz

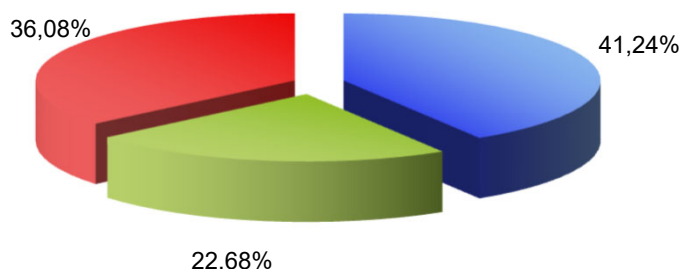
(**) Entidades consolidadas con su matriz

II.2.1.a. Tamaño de las empresas estatales

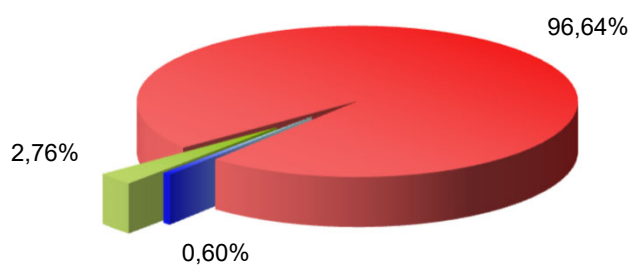
| Tamaño | Entidades tratadas | | Plantilla media | | Cifra de negocios | | Activo | |
|--------------|--------------------|---------------|---------------------|---------------|-------------------|---------------|--------------------|---------------|
| | Número | Porcentaje | Número de empleados | Porcentaje | Miles de euros | Porcentaje | Miles de euros | Porcentaje |
| Pequeña | 80 | 41,24 | 874 | 0,60 | 141.405 | 0,49 | 2.614.930 | 1,03 |
| Mediana | 44 | 22,68 | 4.027 | 2,76 | 544.301 | 1,90 | 17.890.249 | 7,04 |
| Grande | 70 | 36,08 | 140.848 | 96,64 | 28.030.941 | 97,61 | 233.465.644 | 91,93 |
| Total | 194 | 100,00 | 145.749 | 100,00 | 28.716.647 | 100,00 | 253.970.823 | 100,00 |

II.2.1.a. Tamaño de las empresas estatales

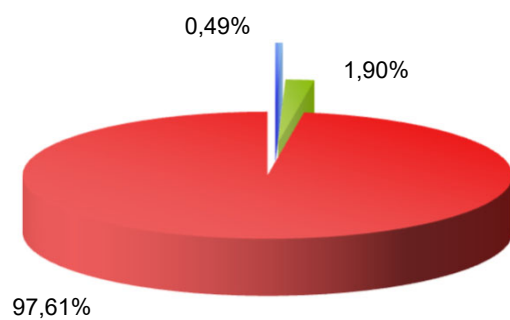
Entidades tratadas



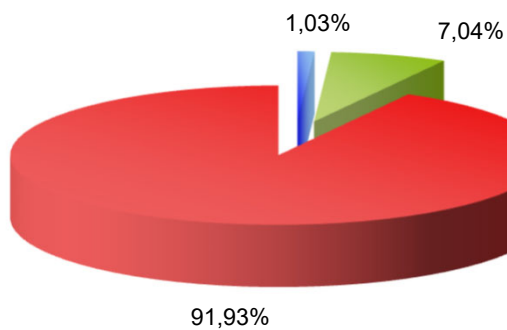
Plantilla media



Cifra de negocios



Activo



II.2.1.b. Tamaño de las fundaciones estatales

| Fundación | Plantilla media | *Cifra de negocios (miles euros) | Activo (miles euros) |
|--|-----------------|----------------------------------|----------------------|
| Pequeña | | | |
| Fundación Canaria Puertos de Las Palmas | 4 | 429 | 2.003 |
| Fundación Centro para la Memoria de las Víctimas del Terrorismo | 5 | 0 | 3.757 |
| Fundación Centro Tecnológico Agroalimentario de Lugo | 14 | 849 | 12.627 |
| Fundación Ciudad de la Energía-Ciuden | 86 | 58 | 147.776 |
| Fundación de los Ferrocarriles Españoles | 76 | 5.455 | 7.624 |
| Fundación del Sector Público Centro de Investigación de Enfermedades Neurológicas (F.S.P.) | 23 | 1.836 | 2.326 |
| Fundación del Sector Público Centro Nacional del Vidrio | 43 | 1.390 | 4.369 |
| Fundación ENAIRE, F.S.P. | 7 | 1.754 | 16.728 |
| Fundación Española para la Cooperación Internacional, Salud y Política Social, F.S.P. | 35 | 2.512 | 8.903 |
| Fundación Festival Internacional de Teatro Clásico de Almagro | 128 | 1.669 | 415 |
| Fundación ICO | 7 | 2.897 | 2.435 |
| Fundación Instituto de Cultura Gitana | 3 | 315 | 358 |
| Fundación Instituto Iberoamericano de Mercados de Valores, F.S.P. | 3 | 437 | 244 |
| Fundación Juan José García | 0 | 0 | 349 |
| Fundación Laboral de Minusválidos Santa Bárbara | 104 | 2.566 | 3.570 |
| Fundación Lázaro Galdiano, F.S.P. | 32 | 709 | 27.312 |
| Fundación Museo do Mar de Galicia | 3 | 887 | 4.357 |
| Fundación Observatorio Ambiental Granadilla | 11 | 321 | 1.048 |
| Fundación Pluralismo y Convivencia | 9 | 1.803 | 816 |
| Fundación Residencia de Estudiantes | 31 | 2.934 | 3.817 |
| Fundación Servicio Interconfederal de Mediación y Arbitraje | 10 | 938 | 390 |
| Fundación UIMP-Campo de Gibraltar | 0 | 68 | 36 |
| Fundación Víctimas del Terrorismo, F.S.P. | 5 | 1.060 | 2.779 |
| Mediana | | | |
| Fundación Biodiversidad, F.S.P. | 63 | 9.883 | 73.448 |
| Fundación Colección Thyssen Bornemisza | 141 | 16.652 | 312.621 |
| Fundación SEPI, F.S.P. | 45 | 8.609 | 19.935 |

| Fundación | Plantilla media | *Cifra de negocios (miles euros) | Activo (miles euros) |
|--|-----------------|----------------------------------|----------------------|
| Grande | | | |
| Centro Nacional de Investigaciones Cardiovasculares Carlos III (F.S.P.) | 413 | 28.832 | 85.638 |
| F.S.P. Centro Nacional de Investigaciones Oncológicas Carlos III, M.P. | 357 | 37.777 | 75.172 |
| Fundación del Teatro Real | 315 | 59.857 | 141.023 |
| Fundación Escuela de Organización Industrial, F.S.P. | 158 | 34.632 | 50.595 |
| Fundación Española para la Ciencia y la Tecnología | 127 | 23.806 | 32.412 |
| Fundación Estatal para la Formación en el Empleo, F.S.P. | 361 | 29.538 | 15.437 |
| Fundación Internacional y para Iberoamérica de Administración y Políticas Públicas | 226 | 61.403 | 218.783 |
| Fundación para la Prevención de Riesgos Laborales, F.S.P. | 13 | 26.638 | 47.743 |

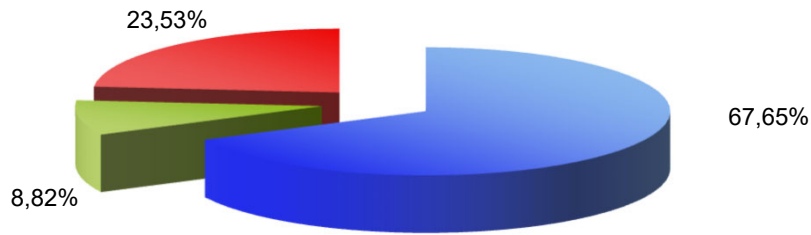
* Cifra de negocios: comprende Ingresos de la entidad por la actividad propia + ventas y otros ingresos ordinarios de la actividad mercantil

II.2.1.b. Tamaño de las fundaciones estatales

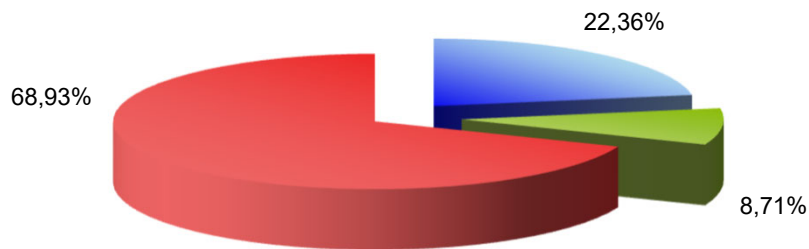
| Tamaño | Entidades tratadas | | Plantilla media | | Cifra de negocios | | Activo | |
|--------------|--------------------|---------------|---------------------|---------------|-------------------|---------------|------------------|---------------|
| | Número | Porcentaje | Número de empleados | Porcentaje | Miles de euros | Porcentaje | Miles de euros | Porcentaje |
| Pequeña | 23 | 67,65 | 639 | 22,36 | 30.887 | 8,38 | 254.039 | 19,15 |
| Mediana | 3 | 8,82 | 249 | 8,71 | 35.144 | 9,54 | 406.004 | 30,60 |
| Grande | 8 | 23,53 | 1.970 | 68,93 | 302.483 | 82,08 | 666.803 | 50,25 |
| Total | 34 | 100,00 | 2.858 | 100,00 | 368.514 | 100,00 | 1.326.846 | 100,00 |

II.2.1.b. Tamaño de las fundaciones estatales

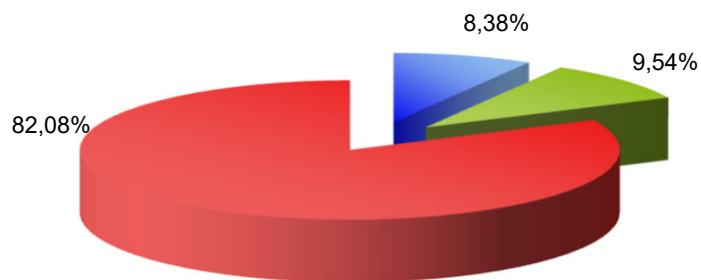
Entidades tratadas



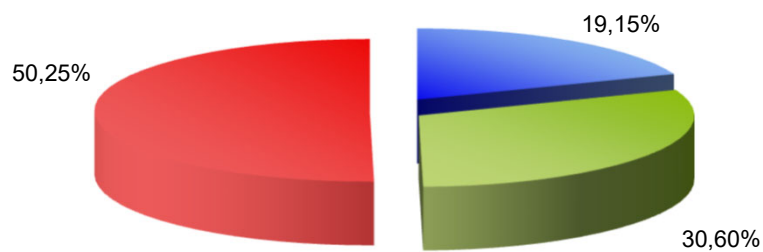
Plantilla media



Cifra de negocios



Activo



3. Ranking

II.3.1. Ranking de las entidades por intervalos

| Resultado del ejercicio (miles de euros) | Descripción |
|---|--|
| > 1.000.000 | <p>Sociedad Estatal Loterías y Apuestas del Estado, S.M.E., S.A.</p> <p>Aena, S.M.E., S.A.</p> |
| < 1.000.000 y > 100.000 | <p>ENAIRE E.P.E.</p> <p>Consortio de Compensación de Seguros</p> <p>Renfe Viajeros Sociedad Mercantil Estatal, S.A.</p> |
| < 100.000 y > 10.000 | <p>Instituto de Crédito Oficial</p> <p>Sociedad Estatal de Infraestructuras del Transporte Terrestre, S.M.E., S.A.</p> <p>Autoridad Portuaria de Barcelona</p> <p>Aena Desarrollo Internacional S.M.E., S.A.</p> <p>Autoridad Portuaria de Valencia</p> <p>Autoridad Portuaria de Las Palmas</p> <p>Centro para el Desarrollo Tecnológico Industrial, E.P.E.</p> <p>Compañía Española de Seguros de Crédito a la Exportación, Sociedad Anónima., Compañía de Seguros y Reaseguros, Sociedad Mercantil Estatal</p> <p>Consortio de la Zona Franca de Vigo</p> <p>Consortio de la Zona Franca de Barcelona</p> <p>Fabrica Nacional de Moneda y Timbre-Real Casa de la Moneda</p> <p>Autoridad Portuaria de Baleares</p> <p>Autoridad Portuaria de Cartagena</p> <p>E.P.E. Instituto para la Diversificación y Ahorro de la Energía (IDAE), M.P.</p> <p>Autoridad Portuaria de la Bahía de Algeciras</p> <p>Paradores de Turismo de España, S.M.E., S.A.</p> <p>Entidad Pública Empresarial Renfe-Operadora</p> <p>Puertos del Estado</p> |

| Resultado del ejercicio (miles de euros) | Descripción |
|---|---|
| < 10.000 y > 1.000 | <p>Autoridad Portuaria de Castellón</p> <p>Fidalia, S.A.</p> <p>Fundación Lázaro Galdiano, F.S.P.</p> <p>Compañía Española de Financiación del Desarrollo Cofides, S.A., S.M.E.</p> <p>Centro Intermodal de Logística, S.A., S.M.E.</p> <p>Tecnologías y Servicios Agrarios, S.A., S.M.E., M.P.</p> <p>Autoridad Portuaria de Vigo</p> <p>Autoridad Portuaria de Tarragona</p> <p>Informa, D&B, S.A., S.M.E</p> <p>Autoridad Portuaria de Santa Cruz de Tenerife</p> <p>Ingeniería y Economía del Transporte, S.M.E., M.P., S.A.</p> <p>Empresa de Transformación Agraria, S.A., S.M.E., M.P.</p> <p>Sepes Entidad Pública Empresarial de Suelo</p> <p>Autoridad Portuaria de Gijón</p> <p>Alimentos y Aceites, S.A., S.M.E.</p> <p>Autoridad Portuaria de Ferrol-San Cibrao</p> <p>Ingeniería de Sistemas para la Defensa de España, S.A., S.M.E., M.P.</p> <p>Autoridad Portuaria de Bilbao</p> <p>Renfe Fabricación y Mantenimiento Sociedad Mercantil Estatal, S.A.</p> <p>Axis Participaciones Empresariales SGEIC, S.A., S.M.E.</p> <p>Correos Express Paquetería Urgente, S.A., S.M.E.</p> <p>Valencia Plataforma Intermodal y Logística, S.A.</p> <p>Autoridad Portuaria de Santander</p> <p>Aguas de las Cuencas Mediterráneas, S.M.E., S.A.</p> <p>Autoridad Portuaria de Huelva</p> <p>Empresa Nacional de Innovación, S.M.E.,S.A.</p> |

| Resultado del ejercicio (miles de euros) | Descripción |
|---|--|
| | Fond-Ico Global, FCR |
| | SEPI Desarrollo Empresarial, S.A., S.M.E. |
| | Enusa Industrias Avanzadas, S.A., S.M.E. |
| | Autoridad Portuaria de Avilés |
| | Sociedad Mercantil Estatal de Gestión Inmobiliaria de Patrimonio, M.P., S.A. |
| | Autoridad Portuaria de Marín y Ría de Pontevedra |
| | Sociedad Anónima Estatal de Caucción Agraria, S.M.E. |
| | London Luton Airport Holdings III Limited |
| | London Luton Airport Holdings II Limited (*) |
| | London Luton Airport Holdings I Limited (*) |
| | London Luton Airport Group Limited (*) |
| | London Luton Airport Operations Limited (*) |
| | Renfe Alquiler de Material Ferroviario Sociedad Mercantil Estatal, S.A. |
| | Secrex, Compañía de Seguros de Crédito y Garantías, S.A. |
| | World Trade Center Barcelona, S.A., S.M.E. |
| | Autoridad Portuaria de Alicante |
| | Enwesa Operaciones, S.A., S.M.E. |
| | Compañía Española de Tabaco en Rama, S.A., S.M.E. |
| | Autoridad Portuaria de Almería |
| | Autoridad Portuaria de A Coruña |
| | Autoridad Portuaria de Málaga |
| | Fond-Icopyme, FCR |
| | Corporación de Radio y Televisión Española, S.A., S.M.E. |
| | Vigo Activo, S.A, SCR. |
| | Correos Telecom, S.A., S.M.E., M.P. |
| | Informa D&B, Serviços de Gestão de Empresas, Sociedade Unipessoal, Lda. |
| | Logirail, S.M.E., S.A. |

| Resultado del ejercicio (miles de euros) | Descripción |
|---|---|
| < 1.000 y > 100 | <p>Autoridad Portuaria de Bahía de Cádiz</p> <p>Autoridad Portuaria de Sevilla</p> <p>Mercados Centrales de Abastecimiento de Las Palmas, S.A., S.M.E.</p> <p>Colonización y Transformación Agraria, S.A.</p> <p>Express Truck, S.A.U., S.M.E.</p> <p>Fundación Española para la Ciencia y la Tecnología</p> <p>Autoridad Portuaria de Motril</p> <p>Fundación Internacional y para Iberoamérica de Administración y Políticas Públicas</p> <p>Autoridad Portuaria de Pasaia</p> <p>Sainsel Sistemas Navales, S.A., S.M.E.</p> <p>Fundación Biodiversidad, F.S.P.</p> <p>Fond-Ico Infraestructuras, FICC</p> <p>E.P.E. Sociedad de Salvamento y Seguridad Marítima</p> <p>Fundación ICO</p> <p>Saes Capital, S.A., S.M.E.</p> <p>SEPIDES Gestión SGEIC, S.A., S.M.E.</p> <p>Redalsa, S.A., S.M.E.</p> <p>Autoridad Portuaria de Villagarcía de Arosa</p> <p>Ingeniería y Economía Transportmex, S.A. de C.V.</p> <p>Informa Colombia, S.A.</p> <p>Enusa-Ensa, A.I.E.</p> <p>Pecovasa Renfe Mercancías, Sociedad Mercantil Estatal, S.A.</p> <p>Mercados Centrales de Abastecimiento, S.A., S.M.E., M.P.</p> <p>AFS Fund S.C.A., SICAV-SIF</p> <p>Mercados Centrales de Abastecimiento de Málaga, S.A., S.M.E.</p> <p>Gerencia Urbanística Port Vell de l'Autoritat Portuària de Barcelona</p> |

| Resultado del ejercicio (miles de euros) | Descripción |
|---|--|
| < 100 y > 0 | Fundación Escuela de Organización Industrial, F.S.P. |
| | Fundación para la Prevención de Riesgos Laborales, F.S.P. |
| | Consortio de la Zona Franca de Santander |
| | Consorti ZF Internacional, S.A. |
| | Parque Empresarial Principado de Asturias, Sociedad Limitada, Sociedad Mercantil Estatal |
| | Navantia Australia Pty. Ltd. |
| | Fundación Española para la Cooperación Internacional, Salud y Política Social, F.S.P. |
| | European Bulk Handling Installation E.B.H.I., S.A. |
| | Fundación del Sector Público Centro de Investigación de Enfermedades Neurológicas (F.S.P.) |
| | Cesce Fianzas México, S.A. de C.V. |
| | Enajenación de Materiales Ferroviarios, S.A., S.M.E., M.P. |
| | Fundación SEPI, F.S.P. |
| | Fundación Víctimas del Terrorismo, F.S.P. |
| | Empresa para la Gestión de Residuos Industriales, S.A., S.M.E., M.P. |
| | Fundación Pluralismo y Convivencia |
| | Fundación Ciudad de la Energía-Ciuden |
| | Fundación del Teatro Real, F.S.P. |
| | Puerto Seco de Madrid, S.A., S.M.E. |
| | Fundación Observatorio Ambiental Granadilla |
| | Fundación Museo do Mar de Galicia |
| | Empresa Nacional de Residuos Radiactivos, S.A., S.M.E., M.P. |
| | Ineco do Brasil Engenharia e Economía do Transporte, S.L. |
| | Olympic Moll, S.A. |
| | Museo Nacional del Prado Difusión, S.A.U. |
| | Suelo Empresarial del Atlántico, S.L. |
| | Centro de Referencia Investigación, Desarrollo e Innovación ATM Agrupación de Intereses Económicos |

| Resultado del ejercicio (miles de euros) | Descripción |
|---|--|
| 0 | <p>Sadim Inversiones, Sociedad Anónima, S.M.E.</p> <p>Fundación de los Ferrocarriles Españoles</p> <p>Serviport Andalucía, S.A.</p> <p>Mercados Centrales de Abastecimiento de Asturias, S.A., S.M.E.</p> <p>Fundación Festival Internacional de Teatro Clásico de Almagro</p> <p>Fundación Laboral de Minusválidos Santa Bárbara</p> <p>Cesce Chile Aseguradora, S.A.</p> <p>CTI Tecnología y Gestión, S.A. (S.M.E.)</p> <p>Aparcamientos Zona Franca, S.L.</p> <p>Fundación ENAIRE, F.S.P.</p> <p>Fundación Estatal para la Formación en el Empleo, F.S.P.</p> <p>Fundación Canaria Puertos de Las Palmas</p> <p>Cesce Servicios, S.A. de C.V.</p> <p>Sociedad Anónima de Electrónica Submarina, S.M.E.</p> <p>La Almoraima, S.A.</p> <p>F.S.P Instituto de Cultura Gitana</p> <p>Fundación UIMP-Campo de Gibraltar</p> <p>Televisión Española, S.A., S.M.E., en Liquidación</p> <p>Fundación Centro Tecnológico Agroalimentario de Lugo</p> <p>Cesce Servicios Corporativos, S.L. Sociedad Mercantil Estatal</p> <p>Consortio para la Construcción, Equipamiento y Explotación de la Sede Española de la Fuente Europea de Neutrones por Espalación</p> <p>Grupo Cesce Servicios Tecnológicos, A.I.E.</p> <p>La Pereda CO2, Agrupación de Interés Económico</p> <p>Fundación Centro para la Memoria de las Víctimas del Terrorismo</p> <p>Fundación del Servicio Interconfederal de Mediación y Arbitraje, F.S.P.</p> <p>Compañía Española de Reafianzamiento, S.M.E., S.A.</p> |

| Resultado del ejercicio (miles de euros) | Descripción |
|---|---|
| < 0 y > -1.000 | <p>Sociedad Española de Estudios para la Comunicación Fija a través del Estrecho de Gibraltar, S.M.E., S.A.</p> <p>Puerto Seco Ventastur, S.A.</p> <p>Radio Nacional de España, S.A., S.M.E., en Liquidación</p> <p>Fundación Instituto Iberoamericano de Mercados de Valores, F.S.P.</p> <p>Fond-Ico Infraestructuras II, FICC</p> <p>Fundación Juan José García</p> <p>Rumasa S.M.E., S.A., en Liquidación</p> <p>Icex España Exportación e Inversiones, E.P.E, M.P.</p> <p>Sociedad Mercantil Estatal Cofides Capital Riesgo, SGEIC, S.A.</p> <p>Consortio Internacional de Aseguradores de Crédito, S.A. (S.M.E.)</p> <p>Quality Food Industria Alimentaria, S.A., en Liquidación</p> <p>Aena Sociedad Concesionaria del Aeropuerto Internacional de la Región de Murcia, S.M.E., S.A.</p> <p>Consortio de la Zona Franca de Gran Canaria</p> <p>Mercalgeciras, S.A., S.M.E., M.P.</p> <p>Consortio de la Zona Franca de Santa Cruz de Tenerife</p> <p>Corporación Alimentaria Quality, S.A. en Liquidación</p> <p>Fundación Residencia de Estudiantes</p> <p>Mercados Centrales de Abastecimiento de Badajoz, S.A., S.M.E., M.P.</p> <p>Diseño y Tecnología Microelectrónica, A.I.E.</p> <p>Sociedad de Gestión del Proyecto Aletas, S.M.E., M.P., S.A.</p> <p>Compañía de los Ferrocarriles de Madrid a Zaragoza y a Alicante, S.M.E., S.A., en Liquidación</p> <p>La Mundial, C.A. Venezolana de Seguros de Crédito y Garantías, S.A.</p> <p>F.S.P. Centro Nacional de Investigaciones Oncológicas Carlos III, M.P.</p> <p>Sociedad de Infraestructuras y Equipamientos Penitenciarios y de la Seguridad del Estado, S.M.E., S.A.</p> <p>Cesce Argentina S.A., Seguros de Crédito y Garantías</p> <p>Fundación del Sector Público Centro Nacional del Vidrio</p> |

| Resultado del ejercicio (miles de euros) | Descripción |
|---|--|
| < - 1.000 y > - 10.000 | Servicios Documentales de Andalucía, S.L. |
| | Aparcamientos Subterráneos de Vigo, S.M.E., M.P., S.L. |
| | Cesce México, S.A. de C.V. |
| | Fondo de Liquidación Asica |
| | Cescebrasil Seguros de Garantías e Crédito, S.A. |
| | Fondo Enisa, Fond- Icopyme, Sepides para la Expansión de la Pyme, FICC |
| | Consortio de la Zona Franca de Sevilla |
| | Invierte Economía Sostenible, SICCC S.M.E., S.A. |
| | Nexea Gestión Documental, S.A., S.M.E. |
| | Servicios y Estudios para la Navegación Aérea y la Seguridad Aeronáutica, S.M.E., M.P., S.A. |
| | Autoridad Portuaria de Ceuta |
| | Agruminsa, S.A. Sociedad Mercantil Estatal |
| | Sociedad Asturiana de Diversificación Minera, S.A., S.M.E. |
| | A.I. Abra Industrial, S.A. Sociedad Mercantil Estatal |
| | Sociedad para el Desarrollo Industrial de Extremadura, S.A., S.M.E. |
| | Autoridad Portuaria de Melilla |
| | Vipar Parque Empresarial, Sociedad Limitada, Sociedad Mercantil Estatal |
| | Defex, S.A., S.M.E., en Liquidación |
| | Sociedad Mercantil Estatal Aguas de las Cuencas de España, S.A. |
| | Expasa Agricultura y Ganadería, Sociedad Mercantil Estatal, S.A. |
| | Tragsa Brasil Desarrollo de Proyectos Agrarios, Ltda. |
| | Sociedad Mercantil Estatal para la Gestión de la Innovación y las Tecnologías Turísticas, S.A., M.P. |
| | Minas de Almadén y Arrayanes, S.A., S.M.E. |
| | Sociedad Mercantil Estatal Gestión Urbanística de La Rioja, S. A., en liquidación |
| | Fundación Colección Thyssen Bornemisza |
| | Centro Nacional de Investigaciones Cardiovasculares Carlos III (F.S.P.) |

| Resultado del ejercicio (miles de euros) | Descripción |
|---|--|
| <p data-bbox="145 703 387 730">< - 10.000 y > - 100.000</p> <p data-bbox="209 1496 325 1523">> - 100.000</p> | <p data-bbox="459 203 751 230">Agencia EFE, S.A., S.M.E.</p> <p data-bbox="496 275 794 302">Efe News Services, Inc. (**)</p> <p data-bbox="459 347 1086 374">Izar Construcciones Navales, S.A., S.M.E., en Liquidación</p> <p data-bbox="459 418 887 445">Hipódromo de la Zarzuela, S.A., S.M.E.</p> <p data-bbox="459 490 879 517">Consortio de la Zona Franca de Cádiz</p> <p data-bbox="459 562 1007 589">Sociedad Mercantil Estatal Canal de Navarra, S.A.</p> <p data-bbox="459 633 1015 660">Sociedad Mercantil Estatal de Acción Cultural, S.A.</p> <p data-bbox="459 772 1086 799">Ente Público de Radiotelevisión Española, en Liquidación</p> <p data-bbox="459 844 1394 871">Sociedad Mercantil Estatal Instituto Nacional de Ciberseguridad de España, S.A., M.P.</p> <p data-bbox="459 916 810 943">Equipos Nucleares, S.A., S.M.E.</p> <p data-bbox="459 987 1015 1014">Renfe Mercancías Sociedad Mercantil Estatal, S.A.</p> <p data-bbox="459 1059 916 1086">Entidad Pública Empresarial Red.es, M.P.</p> <p data-bbox="459 1131 1118 1158">Sociedad Mercantil Estatal de Infraestructuras Agrarias, S.A.</p> <p data-bbox="459 1202 727 1229">Cofivacasa, S.A., S.M.E.</p> <p data-bbox="459 1274 735 1301">Consortio Valencia 2007</p> <p data-bbox="459 1346 804 1373">Hulleras del Norte, S.A., S.M.E.</p> <p data-bbox="459 1417 959 1444">Administrador de Infraestructuras Ferroviarias</p> <p data-bbox="459 1556 1023 1583">Sociedad Estatal Correos y Telégrafos, S.A., S.M.E.</p> <p data-bbox="459 1628 683 1655">ADIF-Alta Velocidad</p> <p data-bbox="459 1700 703 1727">Navantia, S.A., S.M.E.</p> <p data-bbox="459 1771 983 1798">Sociedad Estatal de Participaciones Industriales</p> <p data-bbox="459 1843 975 1870">Fondo de Reestructuración Ordenada Bancaria</p> |

(*) Entidades consolidadas con su matriz

(**) Entidad integrada en su matriz

II.3.1. Concentración del resultado

| Beneficios (miles euros) | Número de entidades | Porcentaje | Beneficios (miles euros) | Porcentaje |
|---------------------------------------|----------------------------|-------------------|---------------------------------|-------------------|
| > 1.000.000 | 2 | 1,32 | 3.078.281 | 59,00 |
| 1.000.000 - 100.000 | 3 | 1,99 | 1.309.779 | 25,10 |
| 100.000 - 10.000 | 20 | 13,25 | 576.921 | 11,06 |
| 10.000 - 1.000 | 54 | 35,76 | 232.670 | 4,46 |
| 1.000 - 100 | 46 | 30,46 | 19.029 | 0,36 |
| < 100 | 26 | 17,22 | 1.153 | 0,02 |
| Total entidades con beneficios | 151 | 100,00 | 5.217.833 | 100,00 |
| Resultado cero | 6 | | 0 | |
| Pérdidas (miles euros) | Número de entidades | Porcentaje | Pérdidas (miles euros) | Porcentaje |
| >100.000 | 5 | 7,04 | 2.040.945 | 81,98 |
| 100.000 -10.000 | 10 | 14,08 | 370.366 | 14,88 |
| 10.000 - 1.000 | 17 | 23,94 | 69.199 | 2,78 |
| < 1.000 | 39 | 54,93 | 8.957 | 0,36 |
| Total entidades con pérdidas | 71 | 100,00 | 2.489.467 | 100,00 |

4. Comparativa de las principales magnitudes 2018-2017

II.4.1. Activo

Miles de euros

| Denominación social | 2018 | 2017 | Variación Absoluta | Variación Porcentual |
|---|------------|------------|--------------------|----------------------|
| A.I. Abra Industrial, S.A. Sociedad Mercantil Estatal | 45.950 | 46.130 | -180 | -0,39 |
| ADIF-Alta Velocidad | 46.006.665 | 45.222.917 | 783.748 | 1,73 |
| Administrador de Infraestructuras Ferroviarias | 16.566.038 | 16.407.427 | 158.611 | 0,97 |
| Aena Desarrollo Internacional S.M.E., S.A. | 356.876 | 311.160 | 45.716 | 14,69 |
| Aena Sociedad Concesionaria del Aeropuerto Internacional de la Región de Murcia, S.M.E., S.A. | 62.114 | 0 | 62.114 | - |
| Aena, S.M.E., S.A. | 14.112.912 | 14.603.618 | -490.706 | -3,36 |
| Agencia EFE, S.A., S.M.E. | 62.590 | 58.298 | 4.292 | 7,36 |
| Agruminsa, S.A. Sociedad Mercantil Estatal | 4.698 | 5.195 | -497 | -9,57 |
| Aguas de las Cuencas Mediterráneas, S.M.E., S.A. | 3.434.458 | 3.420.170 | 14.288 | 0,42 |
| Alimentos y Aceites, S.A., S.M.E. | 285.984 | 318.506 | -32.522 | -10,21 |
| Aparcamientos Subterráneos de Vigo, S.M.E., M.P., S.L. | 2.107 | 2.299 | -192 | -8,35 |
| Aparcamientos Zona Franca, S.L. | 1.428 | 1.446 | -18 | -1,24 |
| AFS Fund S.C.A., SICAV-SIF | 76.170 | 62.592 | 13.578 | 21,69 |
| Autoridad Portuaria de A Coruña | 827.075 | 831.093 | -4.018 | -0,48 |
| Autoridad Portuaria de Alicante | 183.338 | 184.042 | -704 | -0,38 |
| Autoridad Portuaria de Almería | 192.425 | 194.347 | -1.922 | -0,99 |
| Autoridad Portuaria de Avilés | 165.342 | 162.173 | 3.169 | 1,95 |
| Autoridad Portuaria de Bahía de Cádiz | 332.566 | 328.259 | 4.307 | 1,31 |
| Autoridad Portuaria de Baleares | 622.556 | 598.556 | 24.000 | 4,01 |
| Autoridad Portuaria de Barcelona | 2.056.531 | 2.111.090 | -54.559 | -2,58 |
| Autoridad Portuaria de Bilbao | 938.894 | 914.463 | 24.431 | 2,67 |
| Autoridad Portuaria de Cartagena | 507.753 | 498.705 | 9.048 | 1,81 |
| Autoridad Portuaria de Castellón | 289.505 | 279.834 | 9.671 | 3,46 |
| Autoridad Portuaria de Ceuta | 108.533 | 110.403 | -1.870 | -1,69 |
| Autoridad Portuaria de Ferrol-San Cibrao | 247.424 | 244.557 | 2.867 | 1,17 |
| Autoridad Portuaria de Gijón | 944.821 | 973.949 | -29.128 | -2,99 |
| Autoridad Portuaria de Huelva | 641.314 | 603.855 | 37.459 | 6,20 |
| Autoridad Portuaria de la Bahía de Algeciras | 1.053.303 | 1.040.810 | 12.493 | 1,20 |
| Autoridad Portuaria de Las Palmas | 804.457 | 800.669 | 3.788 | 0,47 |

| Denominación social | 2018 | 2017 | Variación Absoluta | Variación Porcentual |
|--|-----------|-----------|--------------------|----------------------|
| Autoridad Portuaria de Málaga | 199.377 | 204.517 | -5.140 | -2,51 |
| Autoridad Portuaria de Marín y Ría de Pontevedra | 115.077 | 112.388 | 2.689 | 2,39 |
| Autoridad Portuaria de Melilla | 121.758 | 126.651 | -4.893 | -3,86 |
| Autoridad Portuaria de Motril | 81.144 | 82.769 | -1.625 | -1,96 |
| Autoridad Portuaria de Pasaia | 161.965 | 162.014 | -49 | -0,03 |
| Autoridad Portuaria de Santa Cruz de Tenerife | 715.921 | 712.656 | 3.265 | 0,46 |
| Autoridad Portuaria de Santander | 345.933 | 341.759 | 4.174 | 1,22 |
| Autoridad Portuaria de Sevilla | 501.909 | 516.620 | -14.711 | -2,85 |
| Autoridad Portuaria de Tarragona | 547.469 | 543.952 | 3.517 | 0,65 |
| Autoridad Portuaria de Valencia | 1.395.950 | 1.400.106 | -4.156 | -0,30 |
| Autoridad Portuaria de Vigo | 315.018 | 302.547 | 12.471 | 4,12 |
| Autoridad Portuaria de Villagarcía de Arosa | 74.113 | 75.739 | -1.626 | -2,15 |
| Axis Participaciones Empresariales SGEIC, S.A., S.M.E. | 12.507 | 11.394 | 1.113 | 9,77 |
| Centro de Referencia Investigación, Desarrollo e Innovación ATM Agrupación de Intereses Económicos | 2.537 | 3.187 | -650 | -20,40 |
| Centro Intermodal de Logística, S.A., S.M.E. | 256.635 | 248.958 | 7.677 | 3,08 |
| Centro Nacional de Investigaciones Cardiovasculares Carlos III (F.S.P.) | 85.638 | 97.211 | -11.573 | -11,91 |
| Centro para el Desarrollo Tecnológico Industrial, E.P.E. | 6.124.885 | 5.956.624 | 168.261 | 2,82 |
| Cesce Argentina S.A., Seguros de Crédito y Garantías | 576 | 994 | -418 | -42,05 |
| Cesce Chile Aseguradora, S.A. | 17.776 | 21.304 | -3.528 | -16,56 |
| Cesce Fianzas México, S.A. de C.V. | 8.114 | 6.675 | 1.439 | 21,56 |
| Cesce México, S.A. de C.V. | 16.040 | 14.004 | 2.036 | 14,54 |
| Cesce Servicios Corporativos, S.L. Sociedad Mercantil Estatal | 245 | 80 | 165 | 206,25 |
| Cesce Servicios, S.A. de C.V. | 422 | 444 | -22 | -4,95 |
| Cescebrasil Seguros de Garantías e Crédito, S.A. | 48.061 | 44.699 | 3.362 | 7,52 |
| Cofivacasa, S.A., S.M.E. | 93.139 | 81.352 | 11.787 | 14,49 |
| Colonización y Transformación Agraria, S.A. | 6.224 | 5.925 | 299 | 5,05 |
| Compañía de los Ferrocarriles de Madrid a Zaragoza y a Alicante, S.M.E., S.A., en Liquidación | 2.373 | 2.435 | -62 | -2,55 |
| Compañía Española de Financiación del Desarrollo Cofides, S.A., S.M.E. | 136.938 | 128.561 | 8.377 | 6,52 |
| Compañía Española de Reafianzamiento, S.M.E., S.A. | 448.336 | 426.951 | 21.385 | 5,01 |

| Denominación social | 2018 | 2017 | Variación Absoluta | Variación Porcentual |
|---|------------|------------|--------------------|----------------------|
| Compañía Española de Seguros de Crédito a la Exportación, Sociedad Anónima., Compañía de Seguros y Reaseguros, Sociedad Mercantil Estatal | 642.536 | 633.719 | 8.817 | 1,39 |
| Compañía Española de Tabaco en Rama, S.A., S.M.E. | 65.092 | 61.589 | 3.503 | 5,69 |
| Consorti ZF Internacional, S.A. | 1.698 | 2.247 | -549 | -24,43 |
| Consortio de Compensación de Seguros | 13.390.699 | 13.006.416 | 384.283 | 2,95 |
| Consortio de la Zona Franca de Barcelona | 557.842 | 549.221 | 8.621 | 1,57 |
| Consortio de la Zona Franca de Cádiz | 293.853 | 290.078 | 3.775 | 1,30 |
| Consortio de la Zona Franca de Gran Canaria | 10 | 31 | -21 | -67,74 |
| Consortio de la Zona Franca de Santa Cruz de Tenerife | 446 | 368 | 78 | 21,20 |
| Consortio de la Zona Franca de Santander | 10.589 | 8.693 | 1.896 | 21,81 |
| Consortio de la Zona Franca de Sevilla | 2.013 | 2.347 | -334 | -14,23 |
| Consortio de la Zona Franca de Vigo | 508.297 | 479.665 | 28.632 | 5,97 |
| Consortio Internacional de Aseguradores de Crédito, S.A. (S.M.E.) | 23.873 | 24.333 | -460 | -1,89 |
| Consortio para la Construcción, Equipamiento y Explotación de la Sede Española de la Fuente Europea de Neutrones por Espalación | 56.407 | 38.303 | 18.104 | 47,27 |
| Consortio Valencia 2007 | 161.947 | 174.055 | -12.108 | -6,96 |
| Corporación Alimentaria Quality, S.A. en Liquidación | 8 | 6 | 2 | 33,33 |
| Corporación de Radio y Televisión Española, S.A., S.M.E. | 1.131.690 | 1.097.508 | 34.182 | 3,11 |
| Correos Express Paquetería Urgente, S.A., S.M.E. | 92.622 | 92.565 | 57 | 0,06 |
| Correos Telecom, S.A., S.M.E., M.P. | 12.376 | 11.766 | 610 | 5,18 |
| CTI Tecnología y Gestión, S.A. (S.M.E.) | 5.221 | 5.408 | -187 | -3,46 |
| Defex, S.A., S.M.E., en Liquidación | 38.841 | 62.112 | -23.271 | -37,47 |
| Diseño y Tecnología Microelectrónica, A.I.E. | 1.717 | 1.863 | -146 | -7,84 |
| E.P.E. Instituto para la Diversificación y Ahorro de la Energía (IDAE), M.P. | 972.150 | 771.836 | 200.314 | 25,95 |
| E.P.E. Sociedad de Salvamento y Seguridad Marítima | 311.891 | 317.791 | -5.900 | -1,86 |
| Efe News Services, Inc. | (*) | (*) | (*) | (*) |
| Empresa de Transformación Agraria, S.A., S.M.E., M.P. | 413.797 | 394.027 | 19.770 | 5,02 |
| Empresa Nacional de Innovación, S.M.E., S.A. | 940.216 | 908.471 | 31.745 | 3,49 |
| Empresa Nacional de Residuos Radiactivos, S.A., S.M.E., M.P. | 5.831.136 | 5.475.407 | 355.729 | 6,50 |
| Empresa para la Gestión de Residuos Industriales, S.A., S.M.E., M.P. | 19.453 | 19.095 | 358 | 1,87 |
| ENAIRE E.P.E. | 8.843.729 | 9.599.467 | -755.738 | -7,87 |

| Denominación social | 2018 | 2017 | Variación Absoluta | Variación Porcentual |
|--|------------|------------|--------------------|----------------------|
| Enajenación de Materiales Ferroviarios, S.A., S.M.E., M.P. | 4.928 | 4.507 | 421 | 9,34 |
| Ente Público de Radiotelevisión Española, en Liquidación | 88.325 | 102.178 | -13.853 | -13,56 |
| Entidad Pública Empresarial Red.es, M.P. | 774.994 | 705.829 | 69.165 | 9,80 |
| Entidad Pública Empresarial Renfe-Operadora | 7.809.714 | 7.568.817 | 240.897 | 3,18 |
| Enusa Industrias Avanzadas, S.A., S.M.E. | 443.594 | 496.757 | -53.163 | -10,70 |
| Enusa-Ensa, A.I.E. | 7.710 | 2.405 | 5.305 | 220,58 |
| Enwesa Operaciones, S.A., S.M.E. | 17.163 | 18.067 | -904 | -5,00 |
| Equipos Nucleares, S.A., S.M.E. | 88.678 | 100.328 | -11.650 | -11,61 |
| European Bulk Handling Installation E.B.H.I., S.A. | 31.870 | 33.203 | -1.333 | -4,01 |
| Expasa Agricultura y Ganadería, Sociedad Mercantil Estatal, S.A. | 7.100 | 7.583 | -483 | -6,37 |
| Express Truck, S.A.U., S.M.E. | 8.670 | 8.061 | 609 | 7,55 |
| F.S.P Instituto de Cultura Gitana | 358 | 79 | 279 | 353,16 |
| F.S.P. Centro Nacional de Investigaciones Oncológicas Carlos III, M.P. | 75.172 | 83.882 | -8.710 | -10,38 |
| Fabrica Nacional de Moneda y Timbre-Real Casa de la Moneda | 527.281 | 502.951 | 24.330 | 4,84 |
| Fidalia, S.A. | 47.459 | 51.758 | -4.299 | -8,31 |
| Fond-Ico Global, FCR | 469.215 | 349.754 | 119.461 | 34,16 |
| Fond-Ico Infraestructuras II, FICC | 165 | 0 | 165 | - |
| Fond-Ico Infraestructuras, FICC | 21.808 | 31.035 | -9.227 | -29,73 |
| Fond-Icopyme, FCR | 85.510 | 79.529 | 5.981 | 7,52 |
| Fondo de Liquidación Asica | 1.158 | 1.369 | -211 | -15,41 |
| Fondo de Reestructuración Ordenada Bancaria | 10.935.617 | 11.777.170 | -841.553 | -7,15 |
| Fondo Enisa, Fond- Icopyme, Sepides para la Expansión de la Pyme, FICC | 8.386 | 4.450 | 3.936 | 88,45 |
| Fundación Biodiversidad, F.S.P. | 73.448 | 75.697 | -2.249 | -2,97 |
| Fundación Canaria Puertos de Las Palmas | 2.003 | 2.521 | -518 | -20,55 |
| Fundación Centro para la Memoria de las Víctimas del Terrorismo | 3.757 | 2.935 | 822 | 28,01 |
| Fundación Centro Tecnológico Agroalimentario de Lugo | 12.627 | 13.733 | -1.106 | -8,05 |
| Fundación Ciudad de la Energía-Ciuden | 147.776 | 162.305 | -14.529 | -8,95 |
| Fundación Colección Thyssen Bornemisza | 312.620 | 316.860 | -4.240 | -1,34 |
| Fundación de los Ferrocarriles Españoles | 7.624 | 6.996 | 628 | 8,98 |

| Denominación social | 2018 | 2017 | Variación Absoluta | Variación Porcentual |
|--|-----------|-----------|--------------------|----------------------|
| Fundación del Sector Público Centro de Investigación de Enfermedades Neurológicas (F.S.P.) | 2.326 | 2.441 | -115 | -4,71 |
| Fundación del Sector Público Centro Nacional del Vidrio | 4.369 | 4.351 | 18 | 0,41 |
| Fundación del Servicio Interconfederal de Mediación y Arbitraje, F.S.P. | 390 | 476 | -86 | -18,07 |
| Fundación del Teatro Real, F.S.P. | 141.023 | 32.138 | 108.885 | 338,80 |
| Fundación ENAIRE, F.S.P. | 16.728 | 16.909 | -181 | -1,07 |
| Fundación Escuela de Organización Industrial, F.S.P. | 50.595 | 47.884 | 2.711 | 5,66 |
| Fundación Española para la Ciencia y la Tecnología | 32.412 | 28.732 | 3.680 | 12,81 |
| Fundación Española para la Cooperación Internacional, Salud y Política Social, F.S.P. | 8.903 | 7.688 | 1.215 | 15,80 |
| Fundación Estatal para la Formación en el Empleo, F.S.P. | 15.437 | 16.120 | -683 | -4,24 |
| Fundación Festival Internacional de Teatro Clásico de Almagro | 415 | 406 | 9 | 2,22 |
| Fundación ICO | 2.435 | 1.823 | 612 | 33,57 |
| Fundación Instituto Iberoamericano de Mercados de Valores, F.S.P. | 244 | 281 | -37 | -13,17 |
| Fundación Internacional y para Iberoamérica de Administración y Políticas Públicas | 218.782 | 201.419 | 17.363 | 8,62 |
| Fundación Juan José García | 349 | 349 | 0 | 0,00 |
| Fundación Laboral de Minusválidos Santa Bárbara | 3.570 | 3.489 | 81 | 2,32 |
| Fundación Lázaro Galdiano, F.S.P. | 27.312 | 20.846 | 6.466 | 31,02 |
| Fundación Museo do Mar de Galicia | 4.357 | 4.388 | -31 | -0,71 |
| Fundación Observatorio Ambiental Granadilla | 1.048 | 928 | 120 | 12,93 |
| Fundación para la Prevención de Riesgos Laborales, F.S.P. | 47.743 | 48.180 | -437 | -0,91 |
| Fundación Pluralismo y Convivencia | 816 | 718 | 98 | 13,65 |
| Fundación Residencia de Estudiantes | 3.817 | 3.738 | 79 | 2,11 |
| Fundación SEPI, F.S.P. | 19.935 | 25.487 | -5.552 | -21,78 |
| Fundación UIMP-Campo de Gibraltar | 36 | 28 | 8 | 28,57 |
| Fundación Víctimas del Terrorismo, F.S.P. | 2.779 | 2.588 | 191 | 7,38 |
| Gerencia Urbanística Port Vell de l'Autoritat Portuària de Barcelona | 5.804 | 5.547 | 257 | 4,63 |
| Grupo Cesce Servicios Tecnológicos, A.I.E. | 5.626 | 6.178 | -552 | -8,93 |
| Hipódromo de la Zarzuela, S.A., S.M.E. | 37.147 | 38.719 | -1.572 | -4,06 |
| Hulleras del Norte, S.A., S.M.E. | 1.044.847 | 1.272.692 | -227.845 | -17,90 |
| Icex España Exportación e Inversiones, E.P.E, M.P. | 154.342 | 147.187 | 7.155 | 4,86 |

| Denominación social | 2018 | 2017 | Variación Absoluta | Variación Porcentual |
|---|------------|------------|--------------------|----------------------|
| Ineco do Brasil Engenharia e Economía do Transporte, S.L. | 388 | 232 | 156 | 67,24 |
| Informa Colombia, S.A. | 1.926 | 2.193 | -267 | -12,18 |
| Informa D&B, Serviços de Gestão de Empresas, Sociedade Unipessoal, Lda. | 5.898 | 6.104 | -206 | -3,37 |
| Informa, D&B, S.A., S.M.E | 45.277 | 47.956 | -2.679 | -5,59 |
| Ingeniería de Sistemas para la Defensa de España, S.A., S.M.E., M.P. | 179.477 | 174.346 | 5.131 | 2,94 |
| Ingeniería y Economía del Transporte, S.M.E., M.P., S.A. | 200.220 | 180.851 | 19.369 | 10,71 |
| Ingeniería y Economía Transportmex, S.A. de C.V. | 4.210 | 2.112 | 2.098 | 99,34 |
| Invierte Economía Sostenible, SICC S.M.E., S.A. | 266.816 | 263.477 | 3.339 | 1,27 |
| Instituto de Crédito Oficial | 36.236.581 | 42.185.882 | -5.949.301 | -14,10 |
| Izar Construcciones Navales, S.A., S.M.E., en Liquidación | 5.495 | 6.408 | -913 | -14,25 |
| La Almoraima, S.A. | 19.673 | 19.662 | 11 | 0,06 |
| La Mundial, C.A. Venezolana de Seguros de Crédito y Garantías, S.A. | 690 | 130 | 560 | 430,77 |
| La Pereda CO2, Agrupación de Interés Económico | 0 | 0 | 0 | 0,00 |
| Logirail, S.M.E., S.A. | 9.740 | 7.692 | 2.048 | 26,63 |
| London Luton Airport Group Limited | (**) | (**) | (**) | (**) |
| London Luton Airport Holdings I Limited | (**) | (**) | (**) | (**) |
| London Luton Airport Holdings II Limited | (**) | (**) | (**) | (**) |
| London Luton Airport Holdings III Limited | 619.959 | 629.361 | -9.402 | -1,49 |
| London Luton Airport Operations Limited | (**) | (**) | (**) | (**) |
| Mercados Centrales de Abastecimiento de Asturias, S.A., S.M.E. | 5.770 | 5.903 | -133 | -2,25 |
| Mercados Centrales de Abastecimiento de Badajoz, S.A., S.M.E., M.P. | 2.722 | 2.031 | 691 | 34,02 |
| Mercados Centrales de Abastecimiento de Las Palmas, S.A., S.M.E. | 18.578 | 18.371 | 207 | 1,13 |
| Mercados Centrales de Abastecimiento de Málaga, S.A., S.M.E. | 16.509 | 16.513 | -4 | -0,02 |
| Mercados Centrales de Abastecimiento, S.A., S.M.E., M.P. | 172.837 | 174.624 | -1.787 | -1,02 |
| Mercalgeciras, S.A., S.M.E., M.P. | 3.849 | 3.921 | -72 | -1,84 |
| Minas de Almadén y Arrayanes, S.A., S.M.E. | 13.234 | 14.355 | -1.121 | -7,81 |
| Museo Nacional del Prado Difusión, S.A.U. | 3.642 | 4.182 | -540 | -12,91 |
| Navantia Australia Pty. Ltd. | 21.827 | 6.258 | 15.569 | 248,79 |
| Navantia, S.A., S.M.E. | 5.018.908 | 5.810.514 | -791.606 | -13,62 |

| Denominación social | 2018 | 2017 | Variación Absoluta | Variación Porcentual |
|--|-----------|-----------|--------------------|----------------------|
| Nexea Gestión Documental, S.A., S.M.E. | 11.680 | 10.453 | 1.227 | 11,74 |
| Olympic Moll, S.A. | 20.232 | 21.020 | -788 | -3,75 |
| Paradores de Turismo de España, S.M.E., S.A. | 435.597 | 414.802 | 20.795 | 5,01 |
| Parque Empresarial Principado de Asturias, Sociedad Limitada, Sociedad Mercantil Estatal | 45.485 | 47.090 | -1.605 | -3,41 |
| Pecovasa Renfe Mercancías, Sociedad Mercantil Estatal, S.A. | 12.652 | 14.598 | -1.946 | -13,33 |
| Puerto Seco de Madrid, S.A., S.M.E. | 10.689 | 10.904 | -215 | -1,97 |
| Puerto Seco Ventastur, S.A. | 433 | 433 | 0 | 0,00 |
| Puertos del Estado | 526.787 | 527.217 | -430 | -0,08 |
| Quality Food Industria Alimentaria, S.A., en Liquidación | 168 | 168 | 0 | 0,00 |
| Radio Nacional de España, S.A., S.M.E., en Liquidación | 43.727 | 43.728 | -1 | 0,00 |
| Redalsa, S.A., S.M.E. | 12.717 | 12.572 | 145 | 1,15 |
| Renfe Alquiler de Material Ferroviario Sociedad Mercantil Estatal, S.A. | 70.060 | 186.517 | -116.457 | -62,44 |
| Renfe Fabricación y Mantenimiento Sociedad Mercantil Estatal, S.A. | 627.487 | 635.437 | -7.950 | -1,25 |
| Renfe Mercancías Sociedad Mercantil Estatal, S.A. | 562.684 | 575.865 | -13.181 | -2,29 |
| Renfe Viajeros Sociedad Mercantil Estatal, S.A. | 6.951.893 | 6.485.913 | 465.980 | 7,18 |
| Rumasa S.M.E., S.A., en Liquidación | 7.956 | 57.999 | -50.043 | -86,28 |
| Sadim Inversiones, Sociedad Anónima, S.M.E. | 20.146 | 20.532 | -386 | -1,88 |
| Saes Capital, S.A., S.M.E. | 4.588 | 4.265 | 323 | 7,57 |
| Sainsel Sistemas Navales, S.A., S.M.E. | 16.855 | 15.741 | 1.114 | 7,08 |
| Secrex, Compañía de Seguros de Crédito y Garantías, S.A. | 80.604 | 63.386 | 17.218 | 27,16 |
| Sepes Entidad Pública Empresarial de Suelo | 1.087.595 | 1.095.727 | -8.132 | -0,74 |
| SEPI Desarrollo Empresarial, S.A., S.M.E. | 336.659 | 337.422 | -763 | -0,23 |
| SEPIDES Gestión SGEIC, S.A., S.M.E. | 2.161 | 2.425 | -264 | -10,89 |
| Servicios Documentales de Andalucía, S.L. | 2.900 | 3.053 | -153 | -5,01 |
| Servicios y Estudios para la Navegación Aérea y la Seguridad Aeronáutica, S.M.E., M.P., S.A. | 64.707 | 65.358 | -651 | -1,00 |
| Serviport Andalucía, S.A. | 613 | 549 | 64 | 11,66 |
| Sociedad Anónima de Electrónica Submarina, S.M.E. | 7.187 | 7.693 | -506 | -6,58 |
| Sociedad Anónima Estatal de Caucción Agraria, S.M.E. | 43.880 | 44.365 | -485 | -1,09 |
| Sociedad Asturiana de Diversificación Minera, S.A., S.M.E. | 2.317 | 3.382 | -1.065 | -31,49 |

| Denominación social | 2018 | 2017 | Variación Absoluta | Variación Porcentual |
|--|------------|------------|--------------------|----------------------|
| Sociedad de Gestión del Proyecto Aletas, S.M.E., M.P., S.A. | 1.779 | 21.218 | -19.439 | -91,62 |
| Sociedad de Infraestructuras y Equipamientos Penitenciarios y de la Seguridad del Estado, S.M.E., S.A. | 656.671 | 666.682 | -10.011 | -1,50 |
| Sociedad Española de Estudios para la Comunicación Fija a través del Estrecho de Gibraltar, S.M.E., S.A. | 6.185 | 7.381 | -1.196 | -16,20 |
| Sociedad Estatal Correos y Telégrafos, S.A., S.M.E. | 2.098.883 | 2.180.630 | -81.747 | -3,75 |
| Sociedad Estatal de Infraestructuras del Transporte Terrestre, S.M.E., S.A. | 1.632.511 | 8.202.356 | -6.569.845 | -80,10 |
| Sociedad Estatal de Participaciones Industriales | 5.608.117 | 5.459.135 | 148.982 | 2,73 |
| Sociedad Estatal Loterías y Apuestas del Estado, S.M.E., S.A. | 23.000.234 | 22.687.213 | 313.021 | 1,38 |
| Sociedad Mercantil Estatal Aguas de las Cuencas de España, S.A. | 4.205.824 | 4.292.822 | -86.998 | -2,03 |
| Sociedad Mercantil Estatal Canal de Navarra, S.A. | 487.243 | 488.042 | -799 | -0,16 |
| Sociedad Mercantil Estatal Cofides Capital Riesgo, SGEIC, S.A. | 132 | 139 | -7 | -5,04 |
| Sociedad Mercantil Estatal de Acción Cultural, S.A. | 17.923 | 13.392 | 4.531 | 33,83 |
| Sociedad Mercantil Estatal de Gestión Inmobiliaria de Patrimonio, M.P., S.A. | 457.247 | 461.189 | -3.942 | -0,85 |
| Sociedad Mercantil Estatal de Infraestructuras Agrarias, S.A. | 1.719.334 | 1.753.703 | -34.369 | -1,96 |
| Sociedad Mercantil Estatal Gestión Urbanística de La Rioja, S.A., en liquidación | 5.040 | 9.725 | -4.685 | -48,17 |
| Sociedad Mercantil Estatal Instituto Nacional de Ciberseguridad de España, S.A., M.P. | 33.176 | 26.525 | 6.651 | 25,07 |
| Sociedad Mercantil Estatal para la Gestión de la Innovación y las Tecnologías Turísticas, S.A., M.P. | 16.658 | 18.145 | -1.487 | -8,20 |
| Sociedad para el Desarrollo Industrial de Extremadura, S.A., S.M.E. | 14.111 | 14.477 | -366 | -2,53 |
| Suelo Empresarial del Atlántico, S.L. | 91.571 | 91.543 | 28 | 0,03 |
| Tecnologías y Servicios Agrarios, S.A., S.M.E., M.P. | 185.300 | 187.968 | -2.668 | -1,42 |
| Televisión Española, S.A., S.M.E., en Liquidación | 26.945 | 26.964 | -19 | -0,07 |
| Tragsa Brasil Desenvolvimento de Projetos Agrarios, Ltda. | 235 | 2.078 | -1.843 | -88,69 |
| Valencia Plataforma Intermodal y Logística, S.A. | 82.269 | 79.567 | 2.702 | 3,40 |
| Vigo Activo, S.A, SCR. | 17.498 | 16.411 | 1.087 | 6,62 |
| Vipar Parque Empresarial, Sociedad Limitada, Sociedad Mercantil Estatal | 381 | 1.466 | -1.085 | -74,01 |
| World Trade Center Barcelona, S.A., S.M.E. | 79.342 | 85.244 | -5.902 | -6,92 |

(*) Entidad integrada en su matriz

(**) Entidades consolidadas con su matriz

II.4.2. Fondos propios

Miles de euros

| Denominación social | 2018 | 2017 | Variación Absoluta | Variación Porcentual |
|---|------------|------------|--------------------|----------------------|
| A.I. Abra Industrial, S.A. Sociedad Mercantil Estatal | 4.854 | 5.670 | -816 | -14,39 |
| ADIF-Alta Velocidad | 13.920.213 | 13.840.613 | 79.600 | 0,58 |
| Administrador de Infraestructuras Ferroviarias | 1.946.225 | 1.551.079 | 395.146 | 25,48 |
| Aena Desarrollo Internacional S.M.E., S.A. | 354.837 | 310.639 | 44.198 | 14,23 |
| Aena Sociedad Concesionaria del Aeropuerto Internacional de la Región de Murcia, S.M.E., S.A. | 9.677 | 0 | 9.677 | - |
| Aena, S.M.E., S.A. | 5.995.162 | 5.669.083 | 326.079 | 5,75 |
| Agencia EFE, S.A., S.M.E. | 5.592 | -6.944 | 12.536 | 180,53 |
| Agruminsa, S.A. Sociedad Mercantil Estatal | 4.159 | 4.834 | -675 | -13,96 |
| Aguas de las Cuencas Mediterráneas, S.M.E., S.A. | 1.851.062 | 1.800.256 | 50.806 | 2,82 |
| Alimentos y Aceites, S.A., S.M.E. | 159.975 | 159.342 | 633 | 0,40 |
| Aparcamientos Subterráneos de Vigo, S.M.E., M.P., S.L. | 969 | 1.168 | -199 | -17,04 |
| Aparcamientos Zona Franca, S.L. | 438 | 378 | 60 | 15,87 |
| AFS Fund S.C.A., SICAV-SIF | 75.985 | 62.342 | 13.643 | 21,88 |
| Autoridad Portuaria de A Coruña | 222.651 | 221.464 | 1.187 | 0,54 |
| Autoridad Portuaria de Alicante | 142.391 | 139.970 | 2.421 | 1,73 |
| Autoridad Portuaria de Almería | 93.935 | 91.577 | 2.358 | 2,57 |
| Autoridad Portuaria de Avilés | 111.452 | 107.720 | 3.732 | 3,46 |
| Autoridad Portuaria de Bahía de Cádiz | 211.037 | 209.756 | 1.281 | 0,61 |
| Autoridad Portuaria de Baleares | 566.048 | 542.658 | 23.390 | 4,31 |
| Autoridad Portuaria de Barcelona | 1.392.198 | 1.338.524 | 53.674 | 4,01 |
| Autoridad Portuaria de Bilbao | 763.249 | 757.300 | 5.949 | 0,79 |
| Autoridad Portuaria de Cartagena | 425.713 | 417.648 | 8.065 | 1,93 |
| Autoridad Portuaria de Castellón | 149.122 | 138.243 | 10.879 | 7,87 |
| Autoridad Portuaria de Ceuta | 83.352 | 83.962 | -610 | -0,73 |
| Autoridad Portuaria de Ferrol-San Cibrao | 141.178 | 134.779 | 6.399 | 4,75 |
| Autoridad Portuaria de Gijón | 331.020 | 323.951 | 7.069 | 2,18 |
| Autoridad Portuaria de Huelva | 548.174 | 544.089 | 4.085 | 0,75 |
| Autoridad Portuaria de la Bahía de Algeciras | 743.966 | 723.757 | 20.209 | 2,79 |
| Autoridad Portuaria de Las Palmas | 486.892 | 454.756 | 32.136 | 7,07 |

| Denominación social | 2018 | 2017 | Variación Absoluta | Variación Porcentual |
|---|-----------|-----------|--------------------|----------------------|
| Autoridad Portuaria de Málaga | 96.435 | 94.258 | 2.177 | 2,31 |
| Autoridad Portuaria de Marín y Ría de Pontevedra | 82.243 | 78.917 | 3.326 | 4,21 |
| Autoridad Portuaria de Melilla | 71.861 | 72.721 | -860 | -1,18 |
| Autoridad Portuaria de Motril | 50.464 | 49.535 | 929 | 1,88 |
| Autoridad Portuaria de Pasaia | 127.309 | 126.470 | 839 | 0,66 |
| Autoridad Portuaria de Santa Cruz de Tenerife | 400.744 | 392.161 | 8.583 | 2,19 |
| Autoridad Portuaria de Santander | 316.143 | 310.872 | 5.271 | 1,70 |
| Autoridad Portuaria de Sevilla | 322.666 | 321.476 | 1.190 | 0,37 |
| Autoridad Portuaria de Tarragona | 449.789 | 440.900 | 8.889 | 2,02 |
| Autoridad Portuaria de Valencia | 717.580 | 702.215 | 15.365 | 2,19 |
| Autoridad Portuaria de Vigo | 211.406 | 202.512 | 8.894 | 4,39 |
| Autoridad Portuaria de Villagarcía de Arosa | 31.830 | 31.372 | 458 | 1,46 |
| Axis Participaciones Empresariales SGEIC, S.A., S.M.E. | 11.043 | 10.177 | 866 | 8,51 |
| Centro de Referencia Investigación, Desarrollo e Innovación ATM Agrupación de Intereses Económicos | 1.590 | 1.500 | 90 | 6,00 |
| Centro Intermodal de Logística, S.A., S.M.E. | 123.751 | 115.885 | 7.866 | 6,79 |
| Centro Nacional de Investigaciones Cardiovasculares Carlos III (F.S.P.) | 30.446 | 34.077 | -3.631 | -10,66 |
| Centro para el Desarrollo Tecnológico Industrial, E.P.E. | 5.283.745 | 5.252.412 | 31.333 | 0,60 |
| Cesce Argentina S.A., Seguros de Crédito y Garantías | 183 | 629 | -446 | -70,91 |
| Cesce Chile Aseguradora, S.A. | 3.786 | 4.619 | -833 | -18,03 |
| Cesce Fianzas México, S.A. de C.V. | 3.999 | 3.577 | 422 | 11,80 |
| Cesce México, S.A. de C.V. | 6.146 | 5.949 | 197 | 3,31 |
| Cesce Servicios Corporativos, S.L. Sociedad Mercantil Estatal | 75 | 69 | 6 | 8,70 |
| Cesce Servicios, S.A. de C.V. | 287 | 255 | 32 | 12,55 |
| Cescebrasil Seguros de Garantías e Crédito, S.A. | 4.558 | 5.326 | -768 | -14,42 |
| Cofivacasa, S.A., S.M.E. | -34.976 | -1.723 | -33.253 | -1929,95 |
| Colonización y Transformación Agraria, S.A. | 5.642 | 5.717 | -75 | -1,31 |
| Compañía de los Ferrocarriles de Madrid a Zaragoza y a Alicante, S.M.E., S.A., en Liquidación | 2.340 | 2.435 | -95 | -3,90 |
| Compañía Española de Financiación del Desarrollo Cofides, S.A., S.M.E. | 132.840 | 124.959 | 7.881 | 6,31 |
| Compañía Española de Reafianzamiento, S.M.E., S.A. | 150.511 | 140.764 | 9.747 | 6,92 |
| Compañía Española de Seguros de Crédito a la Exportación, Sociedad Anónima., Compañía de Seguros y Reaseguros, Sociedad Mercantil Estatal | 368.826 | 362.633 | 6.193 | 1,71 |

| Denominación social | 2018 | 2017 | Variación Absoluta | Variación Porcentual |
|---|------------|------------|--------------------|----------------------|
| Compañía Española de Tabaco en Rama, S.A., S.M.E. | 57.009 | 55.917 | 1.092 | 1,95 |
| Consorci ZF Internacional, S.A. | 1.427 | 1.085 | 342 | 31,52 |
| Consorcio de Compensación de Seguros | 11.210.569 | 10.702.002 | 508.567 | 4,75 |
| Consorcio de la Zona Franca de Barcelona | 438.158 | 412.552 | 25.606 | 6,21 |
| Consorcio de la Zona Franca de Cádiz | -25.078 | -40.522 | 15.444 | 38,11 |
| Consorcio de la Zona Franca de Gran Canaria | -12 | 2 | -14 | -700,00 |
| Consorcio de la Zona Franca de Santa Cruz de Tenerife | 440 | 360 | 80 | 22,22 |
| Consorcio de la Zona Franca de Santander | 8.361 | 7.892 | 469 | 5,94 |
| Consorcio de la Zona Franca de Sevilla | 1.948 | 2.341 | -393 | -16,79 |
| Consorcio de la Zona Franca de Vigo | 465.294 | 438.880 | 26.414 | 6,02 |
| Consorcio Internacional de Aseguradores de Crédito, S.A. (S.M.E.) | 23.569 | 23.579 | -10 | -0,04 |
| Consorcio para la Construcción, Equipamiento y Explotación de la Sede Española de la Fuente Europea de Neutrones por Espalación | 2.894 | 2.888 | 6 | 0,21 |
| Consorcio Valencia 2007 | -351.421 | -306.413 | -45.008 | -14,69 |
| Corporación Alimentaria Quality, S.A. en Liquidación | -19.894 | -19.846 | -48 | -0,24 |
| Corporación de Radio y Televisión Española, S.A., S.M.E. | 783.439 | 780.709 | 2.730 | 0,35 |
| Correos Express Paquetería Urgente, S.A., S.M.E. | 14.176 | 8.518 | 5.658 | 66,42 |
| Correos Telecom, S.A., S.M.E., M.P. | 7.484 | 7.376 | 108 | 1,46 |
| CTI Tecnología y Gestión, S.A. (S.M.E.) | 3.211 | 3.334 | -123 | -3,69 |
| Defex, S.A., S.M.E., en Liquidación | 21.548 | 22.756 | -1.208 | -5,31 |
| Diseño y Tecnología Microelectrónica, A.I.E. | 1.330 | 1.372 | -42 | -3,06 |
| E.P.E. Instituto para la Diversificación y Ahorro de la Energía (IDAE), M.P. | 288.655 | 265.617 | 23.038 | 8,67 |
| E.P.E. Sociedad de Salvamento y Seguridad Marítima | 24.461 | 23.646 | 815 | 3,45 |
| Efe News Services, Inc. | (*) | (*) | (*) | (*) |
| Empresa de Transformación Agraria, S.A., S.M.E., M.P. | 110.711 | 103.552 | 7.159 | 6,91 |
| Empresa Nacional de Innovación, S.M.E., S.A. | 171.375 | 167.298 | 4.077 | 2,44 |
| Empresa Nacional de Residuos Radiactivos, S.A., S.M.E., M.P. | 4.438 | 4.446 | -8 | -0,18 |
| Empresa para la Gestión de Residuos Industriales, S.A., S.M.E., M.P. | 11.535 | 11.387 | 148 | 1,30 |
| ENAIRES E.P.E. | 2.525.760 | 2.429.214 | 96.546 | 3,97 |
| Enajenación de Materiales Ferroviarios, S.A., S.M.E., M.P. | 2.030 | 1.911 | 119 | 6,23 |
| Ente Público de Radiotelevisión Española, en Liquidación | 15.202 | 28.064 | -12.862 | -45,83 |

| Denominación social | 2018 | 2017 | Variación Absoluta | Variación Porcentual |
|--|-----------|-----------|--------------------|----------------------|
| Entidad Pública Empresarial Red.es, M.P. | 575.641 | 511.144 | 64.497 | 12,62 |
| Entidad Pública Empresarial Renfe-Operadora | 3.134.194 | 3.121.275 | 12.919 | 0,41 |
| Enusa Industrias Avanzadas, S.A., S.M.E. | 95.431 | 104.114 | -8.683 | -8,34 |
| Enusa-Ensa, A.I.E. | 555 | 492 | 63 | 12,80 |
| Enwesa Operaciones, S.A., S.M.E. | 11.030 | 9.487 | 1.543 | 16,26 |
| Equipos Nucleares, S.A., S.M.E. | 28.568 | 44.940 | -16.372 | -36,43 |
| European Bulk Handling Installation E.B.H.I., S.A. | 17.679 | 17.388 | 291 | 1,67 |
| Expasa Agricultura y Ganadería, Sociedad Mercantil Estatal, S.A. | 6.690 | 7.196 | -506 | -7,03 |
| Express Truck, S.A.U., S.M.E. | 6.960 | 6.386 | 574 | 8,99 |
| F.S.P Instituto de Cultura Gitana | 2 | 4 | -2 | -50,00 |
| F.S.P. Centro Nacional de Investigaciones Oncológicas Carlos III, M.P. | 3.490 | 3.306 | 184 | 5,57 |
| Fabrica Nacional de Moneda y Timbre-Real Casa de la Moneda | 475.258 | 460.911 | 14.347 | 3,11 |
| Fidalia, S.A. | 46.417 | 36.213 | 10.204 | 28,18 |
| Fond-Ico Global, FCR | 437.937 | 334.029 | 103.908 | 31,11 |
| Fond-Ico Infraestructuras II, FICC | 162 | 0 | 162 | - |
| Fond-Ico Infraestructuras, FICC | 21.484 | 30.657 | -9.173 | -29,92 |
| Fond-Icopyme, FCR | 68.377 | 66.433 | 1.944 | 2,93 |
| Fondo de Liquidación Asica | -5.205 | -4.974 | -231 | -4,64 |
| Fondo de Reestructuración Ordenada Bancaria | -469.485 | 435.274 | -904.759 | -207,86 |
| Fondo Enisa, Fond- Icopyme, Sepides para la Expansión de la Pyme, FICC | 8.382 | 4.444 | 3.938 | 88,61 |
| Fundación Biodiversidad, F.S.P. | 15.079 | 14.312 | 767 | 5,36 |
| Fundación Canaria Puertos de Las Palmas | 688 | 647 | 41 | 6,34 |
| Fundación Centro para la Memoria de las Víctimas del Terrorismo | 30 | 30 | 0 | 0,00 |
| Fundación Centro Tecnológico Agroalimentario de Lugo | 5.318 | 5.356 | -38 | -0,71 |
| Fundación Ciudad de la Energía-Ciuden | 11.940 | 11.828 | 112 | 0,95 |
| Fundación Colección Thyssen Bornemisza | 302.579 | 306.204 | -3.625 | -1,18 |
| Fundación de los Ferrocarriles Españoles | -41 | -149 | 108 | 72,48 |
| Fundación del Sector Público Centro de Investigación de Enfermedades Neurológicas (F.S.P.) | -41 | -327 | 286 | 87,46 |
| Fundación del Sector Público Centro Nacional del Vidrio | 365 | 529 | -164 | -31,00 |
| Fundación del Servicio Interconfederal de Mediación y Arbitraje, F.S.P. | 41 | 41 | 0 | 0,00 |

| Denominación social | 2018 | 2017 | Variación Absoluta | Variación Porcentual |
|---|--------|---------|--------------------|----------------------|
| Fundación del Teatro Real, F.S.P. | -174 | -593 | 419 | 70,66 |
| Fundación ENAIRE, F.S.P. | 10.658 | 10.607 | 51 | 0,48 |
| Fundación Escuela de Organización Industrial, F.S.P. | 25.841 | 25.467 | 374 | 1,47 |
| Fundación Española para la Ciencia y la Tecnología | 7.255 | 6.297 | 958 | 15,21 |
| Fundación Española para la Cooperación Internacional, Salud y Política Social, F.S.P. | 4.157 | 3.843 | 314 | 8,17 |
| Fundación Estatal para la Formación en el Empleo, F.S.P. | 87 | 43 | 44 | 102,33 |
| Fundación Festival Internacional de Teatro Clásico de Almagro | 293 | 229 | 64 | 27,95 |
| Fundación ICO | 1.969 | 1.402 | 567 | 40,44 |
| Fundación Instituto Iberoamericano de Mercados de Valores, F.S.P. | 163 | 164 | -1 | -0,61 |
| Fundación Internacional y para Iberoamérica de Administración y Políticas Públicas | 13.607 | 12.685 | 922 | 7,27 |
| Fundación Juan José García | 340 | 345 | -5 | -1,45 |
| Fundación Laboral de Minusválidos Santa Bárbara | 1.761 | 1.693 | 68 | 4,02 |
| Fundación Lázaro Galdiano, F.S.P. | 25.624 | 15.955 | 9.669 | 60,60 |
| Fundación Museo do Mar de Galicia | 1.197 | 1.085 | 112 | 10,32 |
| Fundación Observatorio Ambiental Granadilla | 1.000 | 887 | 113 | 12,74 |
| Fundación para la Prevención de Riesgos Laborales, F.S.P. | 20.457 | 22.021 | -1.564 | -7,10 |
| Fundación Pluralismo y Convivencia | 336 | 210 | 126 | 60,00 |
| Fundación Residencia de Estudiantes | 2.128 | 2.247 | -119 | -5,30 |
| Fundación SEPI, F.S.P. | 15.302 | 15.084 | 218 | 1,45 |
| Fundación UIMP-Campo de Gibraltar | 23 | 12 | 11 | 91,67 |
| Fundación Víctimas del Terrorismo, F.S.P. | 2.403 | 2.245 | 158 | 7,04 |
| Gerencia Urbanística Port Vell de l'Autoritat Portuària de Barcelona | 4.309 | 4.053 | 256 | 6,32 |
| Grupo Cesce Servicios Tecnológicos, A.I.E. | 1 | -1 | 2 | 200,00 |
| Hipódromo de la Zarzuela, S.A., S.M.E. | -1.307 | -866 | -441 | -50,92 |
| Hulleras del Norte, S.A., S.M.E. | 71.335 | 120.475 | -49.140 | -40,79 |
| Icex España Exportación e Inversiones, E.P.E., M.P. | 65.014 | 65.054 | -40 | -0,06 |
| Ineco do Brasil Engenharia e Economía do Transporte, S.L. | 251 | 164 | 87 | 53,05 |
| Informa Colombia, S.A. | 1.693 | 1.796 | -103 | -5,73 |
| Informa D&B, Serviços de Gestão de Empresas, Sociedade Unipessoal, Lda. | 1.733 | 1.736 | -3 | -0,17 |
| Informa, D&B, S.A., S.M.E. | 31.881 | 35.484 | -3.603 | -10,15 |

| Denominación social | 2018 | 2017 | Variación Absoluta | Variación Porcentual |
|--|------------|-----------|--------------------|----------------------|
| Ingeniería de Sistemas para la Defensa de España, S.A., S.M.E., M.P. | 149.510 | 145.344 | 4.166 | 2,87 |
| Ingeniería y Economía del Transporte, S.M.E., M.P., S.A. | 85.116 | 82.324 | 2.792 | 3,39 |
| Ingeniería y Economía Transportmex, S.A. de C.V. | 709 | 274 | 435 | 158,76 |
| Invierte Economía Sostenible, SICCC S.M.E., S.A. | 274.115 | 274.532 | -417 | -0,15 |
| Instituto de Crédito Oficial | 5.318.894 | 5.411.279 | -92.385 | -1,71 |
| Izar Construcciones Navales, S.A., S.M.E., en Liquidación | -138.714 | -162.924 | 24.210 | 14,86 |
| La Almoraima, S.A. | 18.632 | 18.619 | 13 | 0,07 |
| La Mundial, C.A. Venezolana de Seguros de Crédito y Garantías, S.A. | 17.681 | 4.211 | 13.470 | 319,88 |
| La Pereda CO2, Agrupación de Interés Económico | 0 | -1 | 1 | 100,00 |
| Logirail, S.M.E., S.A. | 3.364 | 2.350 | 1.014 | 43,15 |
| London Luton Airport Group Limited | (**) | (**) | (**) | (**) |
| London Luton Airport Holdings I Limited | (**) | (**) | (**) | (**) |
| London Luton Airport Holdings II Limited | (**) | (**) | (**) | (**) |
| London Luton Airport Holdings III Limited | -61.258 | -33.765 | -27.493 | -81,42 |
| London Luton Airport Operations Limited | (**) | (**) | (**) | (**) |
| Mercados Centrales de Abastecimiento de Asturias, S.A., S.M.E. | 5.004 | 4.976 | 28 | 0,56 |
| Mercados Centrales de Abastecimiento de Badajoz, S.A., S.M.E., M.P. | 2.231 | 1.600 | 631 | 39,44 |
| Mercados Centrales de Abastecimiento de Las Palmas, S.A., S.M.E. | 17.350 | 17.193 | 157 | 0,91 |
| Mercados Centrales de Abastecimiento de Málaga, S.A., S.M.E. | 13.997 | 14.002 | -5 | -0,04 |
| Mercados Centrales de Abastecimiento, S.A., S.M.E., M.P. | 165.733 | 165.352 | 381 | 0,23 |
| Mercalgeciras, S.A., S.M.E., M.P. | 2.979 | 2.998 | -19 | -0,63 |
| Minas de Almadén y Arrayanes, S.A., S.M.E. | 9.407 | 11.749 | -2.342 | -19,93 |
| Museo Nacional del Prado Difusión, S.A.U. | 2.059 | 1.963 | 96 | 4,89 |
| Navantia Australia Pty. Ltd. | 5.311 | 4.984 | 327 | 6,56 |
| Navantia, S.A., S.M.E. | -1.009.599 | -661.735 | -347.864 | -52,57 |
| Nexea Gestión Documental, S.A., S.M.E. | -3.546 | -3.107 | -439 | -14,13 |
| Olympic Moll, S.A. | 13.510 | 13.410 | 100 | 0,75 |
| Paradores de Turismo de España, S.M.E., S.A. | 353.414 | 338.333 | 15.081 | 4,46 |
| Parque Empresarial Principado de Asturias, Sociedad Limitada, Sociedad Mercantil Estatal | 34.915 | 34.575 | 340 | 0,98 |
| Pecovasa Renfe Mercancías, Sociedad Mercantil Estatal, S.A. | 9.784 | 9.403 | 381 | 4,05 |

| Denominación social | 2018 | 2017 | Variación Absoluta | Variación Porcentual |
|--|-----------|-----------|--------------------|----------------------|
| Puerto Seco de Madrid, S.A., S.M.E. | 7.587 | 7.468 | 119 | 1,59 |
| Puerto Seco Ventastur, S.A. | 423 | 423 | 0 | 0,00 |
| Puertos del Estado | 322.302 | 311.527 | 10.775 | 3,46 |
| Quality Food Industria Alimentaria, S.A., en Liquidación | -10.044 | -10.033 | -11 | -0,11 |
| Radio Nacional de España, S.A., S.M.E., en Liquidación | 43.727 | 43.728 | -1 | 0,00 |
| Redalsa, S.A., S.M.E. | 11.452 | 10.988 | 464 | 4,22 |
| Renfe Alquiler de Material Ferroviario Sociedad Mercantil Estatal, S.A. | 66.138 | 85.160 | -19.022 | -22,34 |
| Renfe Fabricación y Mantenimiento Sociedad Mercantil Estatal, S.A. | 194.163 | 188.252 | 5.911 | 3,14 |
| Renfe Mercancías Sociedad Mercantil Estatal, S.A. | 154.901 | 177.614 | -22.713 | -12,79 |
| Renfe Viajeros Sociedad Mercantil Estatal, S.A. | 2.522.467 | 2.403.554 | 118.913 | 4,95 |
| Rumasa S.M.E., S.A., en Liquidación | 5.083 | 55.130 | -50.047 | -90,78 |
| Sadim Inversiones, Sociedad Anónima, S.M.E. | 20.059 | 19.978 | 81 | 0,41 |
| Saes Capital, S.A., S.M.E. | 4.583 | 4.261 | 322 | 7,56 |
| Sainsel Sistemas Navales, S.A., S.M.E. | 14.356 | 14.024 | 332 | 2,37 |
| Secrex, Compañía de Seguros de Crédito y Garantías, S.A. | 9.718 | 8.951 | 767 | 8,57 |
| Sepes Entidad Pública Empresarial de Suelo | 851.735 | 844.599 | 7.136 | 0,84 |
| SEPI Desarrollo Empresarial, S.A., S.M.E. | 329.848 | 326.387 | 3.461 | 1,06 |
| SEPIDES Gestión SGEIC, S.A., S.M.E. | 897 | 801 | 96 | 11,99 |
| Servicios Documentales de Andalucía, S.L. | 299 | 50 | 249 | 498,00 |
| Servicios y Estudios para la Navegación Aérea y la Seguridad Aeronáutica, S.M.E., M.P., S.A. | 58.006 | 60.199 | -2.193 | -3,64 |
| Serviport Andalucía, S.A. | 560 | 485 | 75 | 15,46 |
| Sociedad Anónima de Electrónica Submarina, S.M.E. | 4.065 | 4.250 | -185 | -4,35 |
| Sociedad Anónima Estatal de Caución Agraria, S.M.E. | 19.767 | 18.186 | 1.581 | 8,69 |
| Sociedad Asturiana de Diversificación Minera, S.A., S.M.E. | -308 | 412 | -720 | -174,76 |
| Sociedad de Gestión del Proyecto Aletas, S.M.E., M.P., S.A. | 1.758 | 21.204 | -19.446 | -91,71 |
| Sociedad de Infraestructuras y Equipamientos Penitenciarios y de la Seguridad del Estado, S.M.E., S.A. | 631.410 | 654.194 | -22.784 | -3,48 |
| Sociedad Española de Estudios para la Comunicación Fija a través del Estrecho de Gibraltar, S.M.E., S.A. | 301 | 301 | 0 | 0,00 |
| Sociedad Estatal Correos y Telégrafos, S.A., S.M.E. | 1.296.536 | 1.439.377 | -142.841 | -9,92 |
| Sociedad Estatal de Infraestructuras del Transporte Terrestre, S.M.E., S.A. | 1.564.910 | 8.078.560 | -6.513.650 | -80,63 |
| Sociedad Estatal de Participaciones Industriales | 1.365.338 | 1.909.516 | -544.178 | -28,50 |

| Denominación social | 2018 | 2017 | Variación Absoluta | Variación Porcentual |
|--|------------|------------|--------------------|----------------------|
| Sociedad Estatal Loterías y Apuestas del Estado, S.M.E., S.A. | 21.163.267 | 20.994.880 | 168.387 | 0,80 |
| Sociedad Mercantil Estatal Aguas de las Cuencas de España, S.A. | 1.579.036 | 1.580.386 | -1.350 | -0,09 |
| Sociedad Mercantil Estatal Canal de Navarra, S.A. | 312.608 | 321.278 | -8.670 | -2,70 |
| Sociedad Mercantil Estatal Cofides Capital Riesgo, SGEIC, S.A. | 129 | 136 | -7 | -5,15 |
| Sociedad Mercantil Estatal de Acción Cultural, S.A. | 16.265 | 11.958 | 4.307 | 36,02 |
| Sociedad Mercantil Estatal de Gestión Inmobiliaria de Patrimonio, M.P., S.A. | 445.483 | 446.268 | -785 | -0,18 |
| Sociedad Mercantil Estatal de Infraestructuras Agrarias, S.A. | 1.010.490 | 1.033.292 | -22.802 | -2,21 |
| Sociedad Mercantil Estatal Gestión Urbanística de La Rioja, S. A., en liquidación | 4.899 | 7.392 | -2.493 | -33,73 |
| Sociedad Mercantil Estatal Instituto Nacional de Ciberseguridad de España, S.A., M.P. | 11.077 | 5.221 | 5.856 | 112,16 |
| Sociedad Mercantil Estatal para la Gestión de la Innovación y las Tecnologías Turísticas, S.A., M.P. | 14.261 | 16.052 | -1.791 | -11,16 |
| Sociedad para el Desarrollo Industrial de Extremadura, S.A., S.M.E. | 8.439 | 9.266 | -827 | -8,93 |
| Suelo Empresarial del Atlántico, S.L. | 78.771 | 78.680 | 91 | 0,12 |
| Tecnologías y Servicios Agrarios, S.A., S.M.E., M.P. | 132.192 | 133.274 | -1.082 | -0,81 |
| Televisión Española, S.A., S.M.E., en Liquidación | 26.304 | 26.295 | 9 | 0,03 |
| Tragsa Brasil Desenvolvimento de Projetos Agrarios, Ltda. | -1.243 | 440 | -1.683 | -382,50 |
| Valencia Plataforma Intermodal y Logística, S.A. | 67.156 | 61.736 | 5.420 | 8,78 |
| Vigo Activo, S.A, SCR. | 16.792 | 14.960 | 1.832 | 12,25 |
| Vipar Parque Empresarial, Sociedad Limitada, Sociedad Mercantil Estatal | -1.037 | 90 | -1.127 | -1252,22 |
| World Trade Center Barcelona, S.A., S.M.E. | 37.932 | 58.429 | -20.497 | -35,08 |

(*) Entidad integrada en su matriz

(**) Entidades consolidadas con su matriz

II.4.3. Cifra de negocios

Miles de euros

| Denominación social | 2018 | 2017 | Variación Absoluta | Variación Porcentual |
|---|-----------|-----------|--------------------|----------------------|
| A.I. Abra Industrial, S.A. Sociedad Mercantil Estatal | 16 | 1.096 | -1.080 | -98,54 |
| ADIF-Alta Velocidad | 572.123 | 552.003 | 20.120 | 3,64 |
| Administrador de Infraestructuras Ferroviarias | 660.672 | 385.759 | 274.913 | 71,27 |
| Aena Desarrollo Internacional S.M.E., S.A. | 52.914 | 50.533 | 2.381 | 4,71 |
| Aena Sociedad Concesionaria del Aeropuerto Internacional de la Región de Murcia, S.M.E., S.A. | 12.393 | 0 | 12.393 | - |
| Aena, S.M.E., S.A. | 3.962.568 | 3.754.904 | 207.664 | 5,53 |
| Agencia EFE, S.A., S.M.E. | 87.348 | 77.117 | 10.231 | 13,27 |
| Agruminsa, S.A. Sociedad Mercantil Estatal | 53 | 44 | 9 | 20,45 |
| Aguas de las Cuencas Mediterráneas, S.M.E., S.A. | 116.746 | 116.060 | 686 | 0,59 |
| Alimentos y Aceites, S.A., S.M.E. | 9.239 | 9.246 | -7 | -0,08 |
| Aparcamientos Subterráneos de Vigo, S.M.E., M.P., S.L. | 3.755 | 3.905 | -150 | -3,84 |
| Aparcamientos Zona Franca, S.L. | 812 | 781 | 31 | 3,97 |
| AFS Fund S.C.A., SICAV-SIF | 0 | 0 | 0 | - |
| Autoridad Portuaria de A Coruña | 31.762 | 30.361 | 1.401 | 4,61 |
| Autoridad Portuaria de Alicante | 12.068 | 12.563 | -495 | -3,94 |
| Autoridad Portuaria de Almería | 16.021 | 15.492 | 529 | 3,41 |
| Autoridad Portuaria de Avilés | 16.376 | 15.783 | 593 | 3,76 |
| Autoridad Portuaria de Bahía de Cádiz | 19.564 | 19.423 | 141 | 0,73 |
| Autoridad Portuaria de Baleares | 78.577 | 73.047 | 5.530 | 7,57 |
| Autoridad Portuaria de Barcelona | 173.527 | 166.346 | 7.181 | 4,32 |
| Autoridad Portuaria de Bilbao | 70.594 | 68.779 | 1.815 | 2,64 |
| Autoridad Portuaria de Cartagena | 45.935 | 45.247 | 688 | 1,52 |
| Autoridad Portuaria de Castellón | 31.335 | 28.735 | 2.600 | 9,05 |
| Autoridad Portuaria de Ceuta | 15.506 | 15.092 | 414 | 2,74 |
| Autoridad Portuaria de Ferrol-San Cibrao | 20.312 | 18.983 | 1.329 | 7,00 |
| Autoridad Portuaria de Gijón | 42.189 | 48.132 | -5.943 | -12,35 |
| Autoridad Portuaria de Huelva | 45.292 | 44.180 | 1.112 | 2,52 |
| Autoridad Portuaria de la Bahía de Algeciras | 82.824 | 80.879 | 1.945 | 2,40 |

| Denominación social | 2018 | 2017 | Variación Absoluta | Variación Porcentual |
|--|---------|---------|--------------------|----------------------|
| Autoridad Portuaria de Las Palmas | 77.660 | 73.585 | 4.075 | 5,54 |
| Autoridad Portuaria de Málaga | 18.628 | 17.293 | 1.335 | 7,72 |
| Autoridad Portuaria de Marín y Ría de Pontevedra | 9.746 | 9.668 | 78 | 0,81 |
| Autoridad Portuaria de Melilla | 9.759 | 10.787 | -1.028 | -9,53 |
| Autoridad Portuaria de Motril | 7.714 | 7.301 | 413 | 5,66 |
| Autoridad Portuaria de Pasaia | 12.244 | 12.262 | -18 | -0,15 |
| Autoridad Portuaria de Santa Cruz de Tenerife | 46.516 | 47.662 | -1.146 | -2,40 |
| Autoridad Portuaria de Santander | 22.852 | 21.371 | 1.481 | 6,93 |
| Autoridad Portuaria de Sevilla | 20.177 | 22.524 | -2.347 | -10,42 |
| Autoridad Portuaria de Tarragona | 57.220 | 57.378 | -158 | -0,28 |
| Autoridad Portuaria de Valencia | 138.048 | 139.298 | -1.250 | -0,90 |
| Autoridad Portuaria de Vigo | 31.241 | 26.165 | 5.076 | 19,40 |
| Autoridad Portuaria de Villagarcía de Arosa | 5.057 | 5.019 | 38 | 0,76 |
| Axis Participaciones Empresariales SGEIC, S.A., S.M.E. | 11.601 | 10.297 | 1.304 | 12,66 |
| Centro de Referencia Investigación, Desarrollo e Innovación ATM Agrupación de Intereses Económicos | 1.303 | 1.032 | 271 | 26,26 |
| Centro Intermodal de Logística, S.A., S.M.E. | 50.062 | 44.472 | 5.590 | 12,57 |
| Centro Nacional de Investigaciones Cardiovasculares Carlos III (F.S.P.) | 28.832 | 30.493 | -1.661 | -5,45 |
| Centro para el Desarrollo Tecnológico Industrial, E.P.E. | 12.829 | 16.370 | -3.541 | -21,63 |
| Cesce Argentina S.A., Seguros de Crédito y Garantías | 0 | 44 | -44 | -100,00 |
| Cesce Chile Aseguradora, S.A. | 750 | 3.544 | -2.794 | -78,84 |
| Cesce Fianzas México, S.A. de C.V. | 150 | 283 | -133 | -47,00 |
| Cesce México, S.A. de C.V. | 178 | 288 | -110 | -38,19 |
| Cesce Servicios Corporativos, S.L. Sociedad Mercantil Estatal | 227 | 45 | 182 | 404,44 |
| Cesce Servicios, S.A. de C.V. | 0 | 0 | 0 | - |
| Cescebrasil Seguros de Garantías e Crédito, S.A. | 2.966 | 8.796 | -5.830 | -66,28 |
| Cofivacasa, S.A., S.M.E. | 925 | 966 | -41 | -4,24 |
| Colonización y Transformación Agraria, S.A. | 3.142 | 2.807 | 335 | 11,93 |
| Compañía de los Ferrocarriles de Madrid a Zaragoza y a Alicante, S.M.E., S.A., en Liquidación | 0 | 0 | 0 | - |
| Compañía Española de Financiación del Desarrollo Cofides, S.A., S.M.E. | 25.876 | 24.837 | 1.039 | 4,18 |
| Compañía Española de Reafianzamiento, S.M.E., S.A. | 0 | 0 | 0 | - |

| Denominación social | 2018 | 2017 | Variación Absoluta | Variación Porcentual |
|--|---------|---------|--------------------|----------------------|
| Compañía Española de Seguros de Crédito a la Exportación, Sociedad Anónima., Compañía de Seguros y Reaseguros, Sociedad Mercantil Estatal□ | 83.919 | 77.756 | 6.163 | 7,93 |
| Compañía Española de Tabaco en Rama, S.A., S.M.E. | 71.858 | 70.870 | 988 | 1,39 |
| Consorti ZF Internacional, S.A. | 3.870 | 3.296 | 574 | 17,42 |
| Consortio de Compensación de Seguros | 980.161 | 957.757 | 22.404 | 2,34 |
| Consortio de la Zona Franca de Barcelona | 52.129 | 49.669 | 2.460 | 4,95 |
| Consortio de la Zona Franca de Cádiz | 10.667 | 10.901 | -234 | -2,15 |
| Consortio de la Zona Franca de Gran Canaria | 0 | 0 | 0 | - |
| Consortio de la Zona Franca de Santa Cruz de Tenerife | 0 | 0 | 0 | - |
| Consortio de la Zona Franca de Santander | 1.781 | 1.392 | 389 | 27,95 |
| Consortio de la Zona Franca de Sevilla | 0 | 0 | 0 | - |
| Consortio de la Zona Franca de Vigo | 20.536 | 20.245 | 291 | 1,44 |
| Consortio Internacional de Aseguradores de Crédito, S.A. (S.M.E.) | 3.069 | 2.725 | 344 | 12,62 |
| Consortio para la Construcción, Equipamiento y Explotación de la Sede Española de la Fuente Europea de Neutrones por Espalación | 36 | 93 | -57 | -61,29 |
| Consortio Valencia 2007 | 7.252 | 6.695 | 557 | 8,32 |
| Corporación Alimentaria Quality, S.A. en Liquidación | 0 | 0 | 0 | - |
| Corporación de Radio y Televisión Española, S.A., S.M.E. | 51.043 | 48.670 | 2.373 | 4,88 |
| Correos Express Paquetería Urgente, S.A., S.M.E. | 239.332 | 206.687 | 32.645 | 15,79 |
| Correos Telecom, S.A., S.M.E., M.P. | 8.071 | 7.443 | 628 | 8,44 |
| CTI Tecnología y Gestión, S.A. (S.M.E.) | 14.621 | 15.282 | -661 | -4,33 |
| Defex, S.A., S.M.E., en Liquidación | 5.350 | 30.849 | -25.499 | -82,66 |
| Diseño y Tecnología Microelectrónica, A.I.E. | 724 | 1.016 | -292 | -28,74 |
| E.P.E. Instituto para la Diversificación y Ahorro de la Energía (IDAE), M.P. | 9.853 | 6.602 | 3.251 | 49,24 |
| E.P.E. Sociedad de Salvamento y Seguridad Marítima | 19.093 | 20.072 | -979 | -4,88 |
| Efe News Services, Inc. | (*) | (*) | (*) | (*) |
| Empresa de Transformación Agraria, S.A., S.M.E., M.P. | 541.233 | 442.747 | 98.486 | 22,24 |
| Empresa Nacional de Innovación, S.M.E.,S.A. | 21.665 | 24.837 | -3.172 | -12,77 |
| Empresa Nacional de Residuos Radiactivos, S.A., S.M.E., M.P. | 375.618 | 390.498 | -14.880 | -3,81 |
| Empresa para la Gestión de Residuos Industriales, S.A., S.M.E., M.P. | 6.862 | 5.190 | 1.672 | 32,22 |
| ENAIRES E.P.E. | 993.270 | 968.801 | 24.469 | 2,53 |

| Denominación social | 2018 | 2017 | Variación Absoluta | Variación Porcentual |
|--|---------|---------|--------------------|----------------------|
| Enajenación de Materiales Ferroviarios, S.A., S.M.E., M.P. | 7.095 | 5.331 | 1.764 | 33,09 |
| Ente Público de Radiotelevisión Española, en Liquidación | 0 | 0 | 0 | - |
| Entidad Pública Empresarial Red.es, M.P. | 33.192 | 29.643 | 3.549 | 11,97 |
| Entidad Pública Empresarial Renfe-Operadora | 167.431 | 166.528 | 903 | 0,54 |
| Enusa Industrias Avanzadas, S.A., S.M.E. | 235.396 | 290.908 | -55.512 | -19,08 |
| Enusa-Ensa, A.I.E. | 9.640 | 3.778 | 5.862 | 155,16 |
| Enwesa Operaciones, S.A., S.M.E. | 27.682 | 28.384 | -702 | -2,47 |
| Equipos Nucleares, S.A., S.M.E. | 44.864 | 52.490 | -7.626 | -14,53 |
| European Bulk Handling Installation E.B.H.I., S.A. | 31.152 | 36.267 | -5.115 | -14,10 |
| Expasa Agricultura y Ganadería, Sociedad Mercantil Estatal, S.A. | 512 | 567 | -55 | -9,70 |
| Express Truck, S.A.U., S.M.E. | 11.813 | 9.652 | 2.161 | 22,39 |
| F.S.P Instituto de Cultura Gitana | 315 | 299 | 16 | 5,35 |
| F.S.P. Centro Nacional de Investigaciones Oncológicas Carlos III, M.P. | 37.777 | 39.751 | -1.974 | -4,97 |
| Fabrica Nacional de Moneda y Timbre-Real Casa de la Moneda | 257.154 | 285.867 | -28.713 | -10,04 |
| Fidalia, S.A. | 19.877 | 2.658 | 17.219 | 647,82 |
| Fond-Ico Global, FCR | 0 | 0 | 0 | - |
| Fond-Ico Infraestructuras II, FICC | 0 | 0 | 0 | - |
| Fond-Ico Infraestructuras, FICC | 0 | 0 | 0 | - |
| Fond-Icopyme, FCR | 0 | 0 | 0 | - |
| Fondo de Liquidación Asica | 7 | 17 | -10 | -58,82 |
| Fondo de Reestructuración Ordenada Bancaria | 18.395 | 16.939 | 1.456 | 8,60 |
| Fondo Enisa, Fond- Icopyme, Sepides para la Expansión de la Pyme, FICC | 0 | 0 | 0 | - |
| Fundación Biodiversidad, F.S.P. | 9.883 | 11.108 | -1.225 | -11,03 |
| Fundación Canaria Puertos de Las Palmas | 429 | 365 | 64 | 17,53 |
| Fundación Centro para la Memoria de las Víctimas del Terrorismo | 0 | 0 | 0 | - |
| Fundación Centro Tecnológico Agroalimentario de Lugo | 849 | 747 | 102 | 13,65 |
| Fundación Ciudad de la Energía-Ciuden | 58 | 53 | 5 | 9,43 |
| Fundación Colección Thyssen Bornemisza | 16.652 | 16.095 | 557 | 3,46 |
| Fundación de los Ferrocarriles Españoles | 5.455 | 5.318 | 137 | 2,58 |
| Fundación del Sector Público Centro de Investigación de Enfermedades Neurológicas (F.S.P.) | 1.836 | 1.304 | 532 | 40,80 |

| Denominación social | 2018 | 2017 | Variación Absoluta | Variación Porcentual |
|---|--------|--------|--------------------|----------------------|
| Fundación del Sector Público Centro Nacional del Vidrio | 1.390 | 1.404 | -14 | -1,00 |
| Fundación del Servicio Interconfederal de Mediación y Arbitraje, F.S.P. | 938 | 848 | 90 | 10,61 |
| Fundación del Teatro Real, F.S.P. | 59.857 | 54.519 | 5.338 | 9,79 |
| Fundación ENAIRE, F.S.P. | 1.754 | 1.570 | 184 | 11,72 |
| Fundación Escuela de Organización Industrial, F.S.P. | 34.632 | 37.194 | -2.562 | -6,89 |
| Fundación Española para la Ciencia y la Tecnología | 23.806 | 19.092 | 4.714 | 24,69 |
| Fundación Española para la Cooperación Internacional, Salud y Política Social, F.S.P. | 2.512 | 3.631 | -1.119 | -30,82 |
| Fundación Estatal para la Formación en el Empleo, F.S.P. | 29.538 | 28.844 | 694 | 2,41 |
| Fundación Festival Internacional de Teatro Clásico de Almagro | 1.669 | 1.685 | -16 | -0,95 |
| Fundación ICO | 2.897 | 2.739 | 158 | 5,77 |
| Fundación Instituto Iberoamericano de Mercados de Valores, F.S.P. | 437 | 447 | -10 | -2,24 |
| Fundación Internacional y para Iberoamérica de Administración y Políticas Públicas | 61.404 | 53.841 | 7.563 | 14,05 |
| Fundación Juan José García | 0 | 0 | 0 | - |
| Fundación Laboral de Minusválidos Santa Bárbara | 2.566 | 2.485 | 81 | 3,26 |
| Fundación Lázaro Galdiano, F.S.P. | 709 | 644 | 65 | 10,09 |
| Fundación Museo do Mar de Galicia | 887 | 919 | -32 | -3,48 |
| Fundación Observatorio Ambiental Granadilla | 321 | 321 | 0 | 0,00 |
| Fundación para la Prevención de Riesgos Laborales, F.S.P. | 26.638 | 16.038 | 10.600 | 66,09 |
| Fundación Pluralismo y Convivencia | 1.803 | 1.389 | 414 | 29,81 |
| Fundación Residencia de Estudiantes | 2.934 | 2.836 | 98 | 3,46 |
| Fundación SEPI, F.S.P. | 8.609 | 10.039 | -1.430 | -14,24 |
| Fundación UIMP-Campo de Gibraltar | 68 | 63 | 5 | 7,94 |
| Fundación Víctimas del Terrorismo, F.S.P. | 1.060 | 968 | 92 | 9,50 |
| Gerencia Urbanística Port Vell de l'Autoritat Portuària de Barcelona | 4.437 | 4.594 | -157 | -3,42 |
| Grupo Cesce Servicios Tecnológicos, A.I.E. | 6.238 | 6.912 | -674 | -9,75 |
| Hipódromo de la Zarzuela, S.A., S.M.E. | 8.378 | 7.625 | 753 | 9,88 |
| Hulleras del Norte, S.A., S.M.E. | 36.798 | 34.311 | 2.487 | 7,25 |
| Icex España Exportación e Inversiones, E.P.E, M.P. | 25.072 | 26.292 | -1.220 | -4,64 |
| Ineco do Brasil Engenharia e Economía do Transporte, S.L. | 742 | 583 | 159 | 27,27 |
| Informa Colombia, S.A. | 3.126 | 3.260 | -134 | -4,11 |

| Denominación social | 2018 | 2017 | Variación Absoluta | Variación Porcentual |
|---|-----------|---------|--------------------|----------------------|
| Informa D&B, Serviços de Gestão de Empresas, Sociedade Unipessoal, Lda. | 14.576 | 14.377 | 199 | 1,38 |
| Informa, D&B, S.A., S.M.E | 61.802 | 62.677 | -875 | -1,40 |
| Ingeniería de Sistemas para la Defensa de España, S.A., S.M.E., M.P. | 146.575 | 141.170 | 5.405 | 3,83 |
| Ingeniería y Economía del Transporte, S.M.E., M.P., S.A. | 273.787 | 227.483 | 46.304 | 20,35 |
| Ingeniería y Economía Transportmex, S.A. de C.V. | 3.971 | 2.233 | 1.738 | 77,83 |
| Invierte Economía Sostenible, SICCC S.M.E., S.A. | 0 | 0 | 0 | - |
| Instituto de Crédito Oficial | 396.926 | 522.586 | -125.660 | -24,05 |
| Izar Construcciones Navales, S.A., S.M.E., en Liquidación | 0 | 0 | 0 | - |
| La Almoraima, S.A. | 3.273 | 3.747 | -474 | -12,65 |
| La Mundial, C.A. Venezolana de Seguros de Crédito y Garantías, S.A. | -5 | 46 | -51 | -110,87 |
| La Pereda CO2, Agrupación de Interés Económico | 0 | 0 | 0 | - |
| Logirail, S.M.E., S.A. | 21.624 | 17.628 | 3.996 | 22,67 |
| London Luton Airport Group Limited | (**) | (**) | (**) | (**) |
| London Luton Airport Holdings I Limited | (**) | (**) | (**) | (**) |
| London Luton Airport Holdings II Limited | (**) | (**) | (**) | (**) |
| London Luton Airport Holdings III Limited | 225.051 | 202.415 | 22.636 | 11,18 |
| London Luton Airport Operations Limited | (**) | (**) | (**) | (**) |
| Mercados Centrales de Abastecimiento de Asturias, S.A., S.M.E. | 957 | 915 | 42 | 4,59 |
| Mercados Centrales de Abastecimiento de Badajoz, S.A., S.M.E., M.P. | 367 | 424 | -57 | -13,44 |
| Mercados Centrales de Abastecimiento de Las Palmas, S.A., S.M.E. | 3.142 | 3.232 | -90 | -2,78 |
| Mercados Centrales de Abastecimiento de Málaga, S.A., S.M.E. | 2.717 | 2.678 | 39 | 1,46 |
| Mercados Centrales de Abastecimiento, S.A., S.M.E., M.P. | 15.405 | 14.606 | 799 | 5,47 |
| Mercalgeciras, S.A., S.M.E., M.P. | 319 | 354 | -35 | -9,89 |
| Minas de Almadén y Arrayanes, S.A., S.M.E. | 998 | 1.021 | -23 | -2,25 |
| Museo Nacional del Prado Difusión, S.A.U. | 6.497 | 6.673 | -176 | -2,64 |
| Navantia Australia Pty. Ltd. | 35.118 | 33.204 | 1.914 | 5,76 |
| Navantia, S.A., S.M.E. | 1.082.896 | 850.681 | 232.215 | 27,30 |
| Nexea Gestión Documental, S.A., S.M.E. | 14.993 | 13.169 | 1.824 | 13,85 |
| Olympic Moll, S.A. | 2.309 | 2.304 | 5 | 0,22 |
| Paradores de Turismo de España, S.M.E., S.A. | 252.669 | 255.260 | -2.591 | -1,02 |

| Denominación social | 2018 | 2017 | Variación Absoluta | Variación Porcentual |
|--|-----------|-----------|--------------------|----------------------|
| Parque Empresarial Principado de Asturias, Sociedad Limitada, Sociedad Mercantil Estatal | 2.708 | 2.027 | 681 | 33,60 |
| Pecovasa Renfe Mercancías, Sociedad Mercantil Estatal, S.A. | 15.108 | 15.426 | -318 | -2,06 |
| Puerto Seco de Madrid, S.A., S.M.E. | 620 | 596 | 24 | 4,03 |
| Puerto Seco Ventastur, S.A. | 0 | 0 | 0 | - |
| Puertos del Estado | 0 | 0 | 0 | - |
| Quality Food Industria Alimentaria, S.A., en Liquidación | 0 | 0 | 0 | - |
| Radio Nacional de España, S.A., S.M.E., en Liquidación | 0 | 0 | 0 | - |
| Redalsa, S.A., S.M.E. | 8.549 | 6.263 | 2.286 | 36,50 |
| Renfe Alquiler de Material Ferroviario Sociedad Mercantil Estatal, S.A. | 16.946 | 22.136 | -5.190 | -23,45 |
| Renfe Fabricación y Mantenimiento Sociedad Mercantil Estatal, S.A. | 692.567 | 693.265 | -698 | -0,10 |
| Renfe Mercancías Sociedad Mercantil Estatal, S.A. | 206.330 | 218.311 | -11.981 | -5,49 |
| Renfe Viajeros Sociedad Mercantil Estatal, S.A. | 2.251.675 | 2.167.758 | 83.917 | 3,87 |
| Rumasa S.M.E., S.A., en Liquidación | 0 | 0 | 0 | - |
| Sadim Inversiones, Sociedad Anónima, S.M.E. | 127 | 226 | -99 | -43,81 |
| Saes Capital, S.A., S.M.E. | 550 | 227 | 323 | 142,29 |
| Sainsel Sistemas Navales, S.A., S.M.E. | 10.829 | 7.003 | 3.826 | 54,63 |
| Secrex, Compañía de Seguros de Crédito y Garantías, S.A. | 1.421 | 908 | 513 | 56,50 |
| Sepes Entidad Pública Empresarial de Suelo | 27.024 | 25.446 | 1.578 | 6,20 |
| SEPI Desarrollo Empresarial, S.A., S.M.E. | 18.460 | 20.287 | -1.827 | -9,01 |
| SEPIDES Gestión SGEIC, S.A., S.M.E. | 971 | 943 | 28 | 2,97 |
| Servicios Documentales de Andalucía, S.L. | 1.187 | 1.304 | -117 | -8,97 |
| Servicios y Estudios para la Navegación Aérea y la Seguridad Aeronáutica, S.M.E., M.P., S.A. | 32.614 | 30.388 | 2.226 | 7,33 |
| Serviport Andalucía, S.A. | 560 | 631 | -71 | -11,25 |
| Sociedad Anónima de Electrónica Submarina, S.M.E. | 6.439 | 7.239 | -800 | -11,05 |
| Sociedad Anónima Estatal de Caucción Agraria, S.M.E. | 6.454 | 5.443 | 1.011 | 18,57 |
| Sociedad Asturiana de Diversificación Minera, S.A., S.M.E. | 1.531 | 2.148 | -617 | -28,72 |
| Sociedad de Gestión del Proyecto Aletas, S.M.E., M.P., S.A. | 0 | 0 | 0 | - |
| Sociedad de Infraestructuras y Equipamientos Penitenciarios y de la Seguridad del Estado, S.M.E., S.A. | 26.934 | 27.704 | -770 | -2,78 |
| Sociedad Española de Estudios para la Comunicación Fija a través del Estrecho de Gibraltar, S.M.E., S.A. | 0 | 0 | 0 | - |
| Sociedad Estatal Correos y Telégrafos, S.A., S.M.E. | 1.784.267 | 1.641.871 | 142.396 | 8,67 |

| Denominación social | 2018 | 2017 | Variación Absoluta | Variación Porcentual |
|--|-----------|-----------|--------------------|----------------------|
| Sociedad Estatal de Infraestructuras del Transporte Terrestre, S.M.E., S.A. | 147.183 | 241.147 | -93.964 | -38,97 |
| Sociedad Estatal de Participaciones Industriales | 222.320 | 193.944 | 28.376 | 14,63 |
| Sociedad Estatal Loterías y Apuestas del Estado, S.M.E., S.A. | 9.000.926 | 8.918.719 | 82.207 | 0,92 |
| Sociedad Mercantil Estatal Aguas de las Cuencas de España, S.A. | 79.348 | 76.888 | 2.460 | 3,20 |
| Sociedad Mercantil Estatal Canal de Navarra, S.A. | 13.496 | 8.048 | 5.448 | 67,69 |
| Sociedad Mercantil Estatal Cofides Capital Riesgo, SGEIC, S.A. | 0 | 0 | 0 | - |
| Sociedad Mercantil Estatal de Acción Cultural, S.A. | 34 | 5 | 29 | 580,00 |
| Sociedad Mercantil Estatal de Gestión Inmobiliaria de Patrimonio, M.P., S.A. | 29.406 | 44.869 | -15.463 | -34,46 |
| Sociedad Mercantil Estatal de Infraestructuras Agrarias, S.A. | 30.985 | 31.850 | -865 | -2,72 |
| Sociedad Mercantil Estatal Gestión Urbanística de La Rioja, S.A., en liquidación | 166 | 0 | 166 | - |
| Sociedad Mercantil Estatal Instituto Nacional de Ciberseguridad de España, S.A., M.P. | 138 | 191 | -53 | -27,75 |
| Sociedad Mercantil Estatal para la Gestión de la Innovación y las Tecnologías Turísticas, S.A., M.P. | 1.327 | 1.231 | 96 | 7,80 |
| Sociedad para el Desarrollo Industrial de Extremadura, S.A., S.M.E. | 172 | 192 | -20 | -10,42 |
| Suelo Empresarial del Atlántico, S.L. | 3.555 | 15.757 | -12.202 | -77,44 |
| Tecnologías y Servicios Agrarios, S.A., S.M.E., M.P. | 272.386 | 256.844 | 15.542 | 6,05 |
| Televisión Española, S.A., S.M.E., en Liquidación | 0 | 0 | 0 | - |
| Tragsa Brasil Desenvolvimento de Projetos Agrarios, Ltda. | 174 | 2.655 | -2.481 | -93,45 |
| Valencia Plataforma Intermodal y Logística, S.A. | 720 | 720 | 0 | 0,00 |
| Vigo Activo, S.A, SCR. | 0 | 0 | 0 | - |
| Vipar Parque Empresarial, Sociedad Limitada, Sociedad Mercantil Estatal | 0 | 0 | 0 | - |
| World Trade Center Barcelona, S.A., S.M.E. | 16.067 | 14.452 | 1.615 | 11,17 |

(*) Entidad integrada en su matriz

(**) Entidades consolidadas con su matriz

II.4.4. Resultado del ejercicio

Miles de euros

| Denominación social | 2018 | 2017 | Variación Absoluta | Variación Porcentual |
|---|-----------|-----------|--------------------|----------------------|
| A.I. Abra Industrial, S.A. Sociedad Mercantil Estatal | -816 | -1.646 | 830 | 50,43 |
| ADIF-Alta Velocidad | -223.410 | -199.997 | -23.413 | -11,71 |
| Administrador de Infraestructuras Ferroviarias | -74.189 | 30.974 | -105.163 | -339,52 |
| Aena Desarrollo Internacional S.M.E., S.A. | 44.198 | 39.075 | 5.123 | 13,11 |
| Aena Sociedad Concesionaria del Aeropuerto Internacional de la Región de Murcia, S.M.E., S.A. | -14 | 0 | -14 | - |
| Aena, S.M.E., S.A. | 1.301.182 | 1.219.751 | 81.431 | 6,68 |
| Agencia EFE, S.A., S.M.E. | -6.164 | -13.179 | 7.015 | 53,23 |
| Agruminsa, S.A. Sociedad Mercantil Estatal | -675 | -699 | 24 | 3,43 |
| Aguas de las Cuencas Mediterráneas, S.M.E., S.A. | 5.084 | -4.000 | 9.084 | 227,10 |
| Alimentos y Aceites, S.A., S.M.E. | 6.467 | 6.482 | -15 | -0,23 |
| Aparcamientos Subterráneos de Vigo, S.M.E., M.P., S.L. | -198 | 50 | -248 | -496,00 |
| Aparcamientos Zona Franca, S.L. | 60 | 77 | -17 | -22,08 |
| AFS Fund S.C.A., SICAV-SIF | 378 | 300 | 78 | 26,00 |
| Autoridad Portuaria de A Coruña | 2.213 | 511 | 1.702 | 333,07 |
| Autoridad Portuaria de Alicante | 2.420 | 1.566 | 854 | 54,53 |
| Autoridad Portuaria de Almería | 2.359 | 2.708 | -349 | -12,89 |
| Autoridad Portuaria de Avilés | 3.731 | 3.597 | 134 | 3,73 |
| Autoridad Portuaria de Bahía de Cádiz | 1.280 | 651 | 629 | 96,62 |
| Autoridad Portuaria de Baleares | 23.390 | 20.526 | 2.864 | 13,95 |
| Autoridad Portuaria de Barcelona | 53.674 | 49.463 | 4.211 | 8,51 |
| Autoridad Portuaria de Bilbao | 5.949 | 5.471 | 478 | 8,74 |
| Autoridad Portuaria de Cartagena | 21.850 | 20.962 | 888 | 4,24 |
| Autoridad Portuaria de Castellón | 10.880 | 9.537 | 1.343 | 14,08 |
| Autoridad Portuaria de Ceuta | -610 | -1.685 | 1.075 | 63,80 |
| Autoridad Portuaria de Ferrol-San Cibrao | 6.399 | 5.911 | 488 | 8,26 |
| Autoridad Portuaria de Gijón | 7.069 | 12.892 | -5.823 | -45,17 |
| Autoridad Portuaria de Huelva | 4.085 | 10.995 | -6.910 | -62,85 |
| Autoridad Portuaria de la Bahía de Algeciras | 20.209 | 17.532 | 2.677 | 15,27 |

| Denominación social | 2018 | 2017 | Variación Absoluta | Variación Porcentual |
|--|---------|--------|--------------------|----------------------|
| Autoridad Portuaria de Las Palmas | 32.136 | 9.289 | 22.847 | 245,96 |
| Autoridad Portuaria de Málaga | 2.177 | 1.235 | 942 | 76,28 |
| Autoridad Portuaria de Marín y Ría de Pontevedra | 3.326 | 2.414 | 912 | 37,78 |
| Autoridad Portuaria de Melilla | -861 | -486 | -375 | -77,16 |
| Autoridad Portuaria de Motril | 929 | 1.162 | -233 | -20,05 |
| Autoridad Portuaria de Pasaia | 861 | -762 | 1.623 | 212,99 |
| Autoridad Portuaria de Santa Cruz de Tenerife | 8.583 | 19.365 | -10.782 | -55,68 |
| Autoridad Portuaria de Santander | 5.354 | 1.975 | 3.379 | 171,09 |
| Autoridad Portuaria de Sevilla | 1.191 | 3.044 | -1.853 | -60,87 |
| Autoridad Portuaria de Tarragona | 8.891 | 9.737 | -846 | -8,69 |
| Autoridad Portuaria de Valencia | 33.342 | 32.204 | 1.138 | 3,53 |
| Autoridad Portuaria de Vigo | 8.895 | 1.882 | 7.013 | 372,64 |
| Autoridad Portuaria de Villagarcía de Arosa | 458 | 703 | -245 | -34,85 |
| Axis Participaciones Empresariales SGEIC, S.A., S.M.E. | 5.866 | 4.932 | 934 | 18,94 |
| Centro de Referencia Investigación, Desarrollo e Innovación ATM Agrupación de Intereses Económicos | 89 | 49 | 40 | 81,63 |
| Centro Intermodal de Logística, S.A., S.M.E. | 9.096 | 6.085 | 3.011 | 49,48 |
| Centro Nacional de Investigaciones Cardiovasculares Carlos III (F.S.P.) | -3.631 | -986 | -2.645 | -268,26 |
| Centro para el Desarrollo Tecnológico Industrial, E.P.E. | 31.333 | -9.024 | 40.357 | 447,22 |
| Cesce Argentina S.A., Seguros de Crédito y Garantías | -155 | -170 | 15 | 8,82 |
| Cesce Chile Aseguradora, S.A. | 68 | 279 | -211 | -75,63 |
| Cesce Fianzas México, S.A. de C.V. | 249 | 136 | 113 | 83,09 |
| Cesce México, S.A. de C.V. | -216 | -1.052 | 836 | 79,47 |
| Cesce Servicios Corporativos, S.L. Sociedad Mercantil Estatal | 6 | 18 | -12 | -66,67 |
| Cesce Servicios, S.A. de C.V. | 28 | 43 | -15 | -34,88 |
| Cescebrasil Seguros de Garantías e Crédito, S.A. | -252 | -668 | 416 | 62,28 |
| Cofivacasa, S.A., S.M.E. | -37.863 | -4.978 | -32.885 | -660,61 |
| Colonización y Transformación Agraria, S.A. | 998 | 779 | 219 | 28,11 |
| Compañía de los Ferrocarriles de Madrid a Zaragoza y a Alicante, S.M.E., S.A., en Liquidación | -95 | -61 | -34 | -55,74 |
| Compañía Española de Financiación del Desarrollo Cofides, S.A., S.M.E. | 9.192 | 8.806 | 386 | 4,38 |
| Compañía Española de Reafianzamiento, S.M.E., S.A. | 0 | 0 | 0 | - |

| Denominación social | 2018 | 2017 | Variación Absoluta | Variación Porcentual |
|---|---------|---------|--------------------|----------------------|
| Compañía Española de Seguros de Crédito a la Exportación, Sociedad Anónima., Compañía de Seguros y Reaseguros, Sociedad Mercantil Estatal | 28.878 | 22.685 | 6.193 | 27,30 |
| Compañía Española de Tabaco en Rama, S.A., S.M.E. | 2.365 | 1.415 | 950 | 67,14 |
| Consorti ZF Internacional, S.A. | 342 | 538 | -196 | -36,43 |
| Consortio de Compensación de Seguros | 509.081 | 537.627 | -28.546 | -5,31 |
| Consortio de la Zona Franca de Barcelona | 25.606 | 31.695 | -6.089 | -19,21 |
| Consortio de la Zona Franca de Cádiz | -8.416 | -10.082 | 1.666 | 16,52 |
| Consortio de la Zona Franca de Gran Canaria | -14 | -23 | 9 | 39,13 |
| Consortio de la Zona Franca de Santa Cruz de Tenerife | -37 | -123 | 86 | 69,92 |
| Consortio de la Zona Franca de Santander | 353 | 150 | 203 | 135,33 |
| Consortio de la Zona Franca de Sevilla | -394 | -191 | -203 | -106,28 |
| Consortio de la Zona Franca de Vigo | 26.414 | 20.479 | 5.935 | 28,98 |
| Consortio Internacional de Aseguradores de Crédito, S.A. (S.M.E.) | -10 | -1.658 | 1.648 | 99,40 |
| Consortio para la Construcción, Equipamiento y Explotación de la Sede Española de la Fuente Europea de Neutrones por Espalación | 6 | 7 | -1 | -14,29 |
| Consortio Valencia 2007 | -45.008 | -21.102 | -23.906 | -113,29 |
| Corporación Alimentaria Quality, S.A. en Liquidación | -48 | -32 | -16 | -50,00 |
| Corporación de Radio y Televisión Española, S.A., S.M.E. | 2.027 | 23.318 | -21.291 | -91,31 |
| Correos Express Paquetería Urgente, S.A., S.M.E. | 5.659 | 7.623 | -1.964 | -25,76 |
| Correos Telecom, S.A., S.M.E., M.P. | 1.740 | 1.632 | 108 | 6,62 |
| CTI Tecnología y Gestión, S.A. (S.M.E.) | 62 | 185 | -123 | -66,49 |
| Defex, S.A., S.M.E., en Liquidación | -1.207 | -3.155 | 1.948 | 61,74 |
| Diseño y Tecnología Microelectrónica, A.I.E. | -71 | 6 | -77 | -1283,33 |
| E.P.E. Instituto para la Diversificación y Ahorro de la Energía (IDAE), M.P. | 20.319 | 23.880 | -3.561 | -14,91 |
| E.P.E. Sociedad de Salvamento y Seguridad Marítima | 571 | 6.479 | -5.908 | -91,19 |
| Efe News Services, Inc. | (*) | (*) | (*) | (*) |
| Empresa de Transformación Agraria, S.A., S.M.E., M.P. | 7.159 | -7.432 | 14.591 | 196,33 |
| Empresa Nacional de Innovación, S.M.E., S.A. | 4.077 | 2.462 | 1.615 | 65,60 |
| Empresa Nacional de Residuos Radiactivos, S.A., S.M.E., M.P. | 111 | 118 | -7 | -5,93 |
| Empresa para la Gestión de Residuos Industriales, S.A., S.M.E., M.P. | 149 | -17 | 166 | 976,47 |
| ENAIRE E.P.E. | 681.786 | 446.058 | 235.728 | 52,85 |

| Denominación social | 2018 | 2017 | Variación Absoluta | Variación Porcentual |
|--|----------|----------|--------------------|----------------------|
| Enajenación de Materiales Ferroviarios, S.A., S.M.E., M.P. | 249 | 163 | 86 | 52,76 |
| Ente Público de Radiotelevisión Española, en Liquidación | -12.863 | -20.977 | 8.114 | 38,68 |
| Entidad Pública Empresarial Red.es, M.P. | -32.017 | -29.760 | -2.257 | -7,58 |
| Entidad Pública Empresarial Renfe-Operadora | 12.919 | -5 | 12.924 | 258480,00 |
| Enusa Industrias Avanzadas, S.A., S.M.E. | 3.734 | 12.450 | -8.716 | -70,01 |
| Enusa-Ensa, A.I.E. | 393 | 330 | 63 | 19,09 |
| Enwesa Operaciones, S.A., S.M.E. | 2.369 | 826 | 1.543 | 186,80 |
| Equipos Nucleares, S.A., S.M.E. | -20.089 | -4.321 | -15.768 | -364,92 |
| European Bulk Handling Installation E.B.H.I., S.A. | 291 | 2.545 | -2.254 | -88,57 |
| Expasa Agricultura y Ganadería, Sociedad Mercantil Estatal, S.A. | -1.506 | -527 | -979 | -185,77 |
| Express Truck, S.A.U., S.M.E. | 984 | 821 | 163 | 19,85 |
| F.S.P Instituto de Cultura Gitana | 12 | 3 | 9 | 300,00 |
| F.S.P. Centro Nacional de Investigaciones Oncológicas Carlos III, M.P. | -135 | 63 | -198 | -314,29 |
| Fabrica Nacional de Moneda y Timbre-Real Casa de la Moneda | 24.483 | 41.818 | -17.335 | -41,45 |
| Fidalia, S.A. | 10.204 | 1.002 | 9.202 | 918,36 |
| Fond-Ico Global, FCR | 3.908 | 2.447 | 1.461 | 59,71 |
| Fond-Ico Infraestructuras II, FICC | -3 | 0 | -3 | - |
| Fond-Ico Infraestructuras, FICC | 625 | 4.685 | -4.060 | -86,66 |
| Fond-Icopyme, FCR | 2.172 | 827 | 1.345 | 162,64 |
| Fondo de Liquidación Asica | -231 | -193 | -38 | -19,69 |
| Fondo de Reestructuración Ordenada Bancaria | -904.759 | -949.772 | 45.013 | 4,74 |
| Fondo Enisa, Fond- Icopyme, Sepides para la Expansión de la Pyme, FICC | -361 | 12 | -373 | -3108,33 |
| Fundación Biodiversidad, F.S.P. | 767 | 158 | 609 | 385,44 |
| Fundación Canaria Puertos de Las Palmas | 41 | 11 | 30 | 272,73 |
| Fundación Centro para la Memoria de las Víctimas del Terrorismo | 0 | 0 | 0 | - |
| Fundación Centro Tecnológico Agroalimentario de Lugo | 7 | 28 | -21 | -75,00 |
| Fundación Ciudad de la Energía-Ciuden | 127 | 237 | -110 | -46,41 |
| Fundación Colección Thyssen Bornemisza | -3.625 | -2.858 | -767 | -26,84 |
| Fundación de los Ferrocarriles Españoles | 79 | 59 | 20 | 33,90 |
| Fundación del Sector Público Centro de Investigación de Enfermedades Neurológicas (F.S.P.) | 285 | -362 | 647 | 178,73 |

| Denominación social | 2018 | 2017 | Variación Absoluta | Variación Porcentual |
|---|---------|---------|--------------------|----------------------|
| Fundación del Sector Público Centro Nacional del Vidrio | -172 | -263 | 91 | 34,60 |
| Fundación del Servicio Interconfederal de Mediación y Arbitraje, F.S.P. | 0 | 0 | 0 | - |
| Fundación del Teatro Real, F.S.P. | 119 | -850 | 969 | 114,00 |
| Fundación ENAIRE, F.S.P. | 51 | 80 | -29 | -36,25 |
| Fundación Escuela de Organización Industrial, F.S.P. | 362 | -177 | 539 | 304,52 |
| Fundación Española para la Ciencia y la Tecnología | 958 | -318 | 1.276 | 401,26 |
| Fundación Española para la Cooperación Internacional, Salud y Política Social, F.S.P. | 313 | 286 | 27 | 9,44 |
| Fundación Estatal para la Formación en el Empleo, F.S.P. | 44 | 1 | 43 | 4300,00 |
| Fundación Festival Internacional de Teatro Clásico de Almagro | 69 | -110 | 179 | 162,73 |
| Fundación ICO | 567 | 290 | 277 | 95,52 |
| Fundación Instituto Iberoamericano de Mercados de Valores, F.S.P. | -1 | -1 | 0 | 0,00 |
| Fundación Internacional y para Iberoamérica de Administración y Políticas Públicas | 923 | -2.576 | 3.499 | 135,83 |
| Fundación Juan José García | -4 | -22 | 18 | 81,82 |
| Fundación Laboral de Minusválidos Santa Bárbara | 68 | 56 | 12 | 21,43 |
| Fundación Lázaro Galdiano, F.S.P. | 9.669 | -275 | 9.944 | 3616,00 |
| Fundación Museo do Mar de Galicia | 113 | 66 | 47 | 71,21 |
| Fundación Observatorio Ambiental Granadilla | 113 | 4 | 109 | 2725,00 |
| Fundación para la Prevención de Riesgos Laborales, F.S.P. | 358 | 14.656 | -14.298 | -97,56 |
| Fundación Pluralismo y Convivencia | 129 | -36 | 165 | 458,33 |
| Fundación Residencia de Estudiantes | -68 | -96 | 28 | 29,17 |
| Fundación SEPI, F.S.P. | 219 | 309 | -90 | -29,13 |
| Fundación UIMP-Campo de Gibraltar | 10 | -2 | 12 | 600,00 |
| Fundación Víctimas del Terrorismo, F.S.P. | 158 | 85 | 73 | 85,88 |
| Gerencia Urbanística Port Vell de l'Autoritat Portuària de Barcelona | 364 | 423 | -59 | -13,95 |
| Grupo Cesce Servicios Tecnológicos, A.I.E. | 2 | -1 | 3 | 300,00 |
| Hipódromo de la Zarzuela, S.A., S.M.E. | -7.941 | -7.820 | -121 | -1,55 |
| Hulleras del Norte, S.A., S.M.E. | -71.184 | -14.062 | -57.122 | -406,22 |
| Icex España Exportación e Inversiones, E.P.E, M.P. | -5 | -11 | 6 | 54,55 |
| Ineco do Brasil Engenharia e Economía do Transporte, S.L. | 104 | -24 | 128 | 533,33 |
| Informa Colombia, S.A. | 407 | 510 | -103 | -20,20 |

| Denominación social | 2018 | 2017 | Variación Absoluta | Variación Porcentual |
|---|----------|----------|--------------------|----------------------|
| Informa D&B, Serviços de Gestão de Empresas, Sociedade Unipessoal, Lda. | 1.725 | 1.722 | 3 | 0,17 |
| Informa, D&B, S.A., S.M.E | 8.832 | 14.213 | -5.381 | -37,86 |
| Ingeniería de Sistemas para la Defensa de España, S.A., S.M.E., M.P. | 6.166 | 5.986 | 180 | 3,01 |
| Ingeniería y Economía del Transporte, S.M.E., M.P., S.A. | 7.418 | 4.626 | 2.792 | 60,35 |
| Ingeniería y Economía Transportmex, S.A. de C.V. | 421 | 84 | 337 | 401,19 |
| Invierte Economía Sostenible, SICCC S.M.E., S.A. | -417 | -2.946 | 2.529 | 85,85 |
| Instituto de Crédito Oficial | 73.210 | 101.923 | -28.713 | -28,17 |
| Izar Construcciones Navales, S.A., S.M.E., en Liquidación | -7.610 | -13.316 | 5.706 | 42,85 |
| La Almoraima, S.A. | 13 | 97 | -84 | -86,60 |
| La Mundial, C.A. Venezolana de Seguros de Crédito y Garantías, S.A. | -117 | -48 | -69 | -143,75 |
| La Pereda CO2, Agrupación de Interés Económico | 1 | -1 | 2 | 200,00 |
| Logirail, S.M.E., S.A. | 1.514 | 891 | 623 | 69,92 |
| London Luton Airport Group Limited | (**) | (**) | (**) | (**) |
| London Luton Airport Holdings I Limited | (**) | (**) | (**) | (**) |
| London Luton Airport Holdings II Limited | (**) | (**) | (**) | (**) |
| London Luton Airport Holdings III Limited | 3.092 | -16.953 | 20.045 | 118,24 |
| London Luton Airport Operations Limited | (**) | (**) | (**) | (**) |
| Mercados Centrales de Abastecimiento de Asturias, S.A., S.M.E. | 70 | 47 | 23 | 48,94 |
| Mercados Centrales de Abastecimiento de Badajoz, S.A., S.M.E., M.P. | -70 | -23 | -47 | -204,35 |
| Mercados Centrales de Abastecimiento de Las Palmas, S.A., S.M.E. | 1.125 | 1.236 | -111 | -8,98 |
| Mercados Centrales de Abastecimiento de Málaga, S.A., S.M.E. | 371 | 381 | -10 | -2,62 |
| Mercados Centrales de Abastecimiento, S.A., S.M.E., M.P. | 381 | -7.006 | 7.387 | 105,44 |
| Mercalgeciras, S.A., S.M.E., M.P. | -19 | 7 | -26 | -371,43 |
| Minas de Almadén y Arrayanes, S.A., S.M.E. | -2.341 | -2.310 | -31 | -1,34 |
| Museo Nacional del Prado Difusión, S.A.U. | 96 | 105 | -9 | -8,57 |
| Navantia Australia Pty. Ltd. | 327 | 511 | -184 | -36,01 |
| Navantia, S.A., S.M.E. | -225.711 | -296.935 | 71.224 | 23,99 |
| Nexea Gestión Documental, S.A., S.M.E. | -440 | -821 | 381 | 46,41 |
| Olympic Moll, S.A. | 100 | 16 | 84 | 525,00 |
| Paradores de Turismo de España, S.M.E., S.A. | 15.080 | 17.546 | -2.466 | -14,05 |

| Denominación social | 2018 | 2017 | Variación Absoluta | Variación Porcentual |
|--|----------|---------|--------------------|----------------------|
| Parque Empresarial Principado de Asturias, Sociedad Limitada, Sociedad Mercantil Estatal | 340 | 646 | -306 | -47,37 |
| Pecovasa Renfe Mercancías, Sociedad Mercantil Estatal, S.A. | 381 | 113 | 268 | 237,17 |
| Puerto Seco de Madrid, S.A., S.M.E. | 119 | 86 | 33 | 38,37 |
| Puerto Seco Ventastur, S.A. | 0 | -4 | 4 | 100,00 |
| Puertos del Estado | 10.973 | 11.364 | -391 | -3,44 |
| Quality Food Industria Alimentaria, S.A., en Liquidación | -11 | -14 | 3 | 21,43 |
| Radio Nacional de España, S.A., S.M.E., en Liquidación | 0 | 11 | -11 | -100,00 |
| Redalsa, S.A., S.M.E. | 465 | 734 | -269 | -36,65 |
| Renfe Alquiler de Material Ferroviario Sociedad Mercantil Estatal, S.A. | 2.978 | 2.934 | 44 | 1,50 |
| Renfe Fabricación y Mantenimiento Sociedad Mercantil Estatal, S.A. | 5.911 | 12.393 | -6.482 | -52,30 |
| Renfe Mercancías Sociedad Mercantil Estatal, S.A. | -22.713 | -16.978 | -5.735 | -33,78 |
| Renfe Viajeros Sociedad Mercantil Estatal, S.A. | 118.912 | 74.942 | 43.970 | 58,67 |
| Rumasa S.M.E., S.A., en Liquidación | -5 | 827 | -832 | -100,60 |
| Sadim Inversiones, Sociedad Anónima, S.M.E. | 80 | 50 | 30 | 60,00 |
| Saes Capital, S.A., S.M.E. | 531 | 210 | 321 | 152,86 |
| Sainsel Sistemas Navales, S.A., S.M.E. | 780 | 448 | 332 | 74,11 |
| Secrex, Compañía de Seguros de Crédito y Garantías, S.A. | 2.695 | 1.630 | 1.065 | 65,34 |
| Sepes Entidad Pública Empresarial de Suelo | 7.136 | 8.637 | -1.501 | -17,38 |
| SEPI Desarrollo Empresarial, S.A., S.M.E. | 3.773 | 346 | 3.427 | 990,46 |
| SEPIDES Gestión SGEIC, S.A., S.M.E. | 486 | 390 | 96 | 24,62 |
| Servicios Documentales de Andalucía, S.L. | -195 | -110 | -85 | -77,27 |
| Servicios y Estudios para la Navegación Aérea y la Seguridad Aeronáutica, S.M.E., M.P., S.A. | -458 | 1.928 | -2.386 | -123,76 |
| Serviport Andalucía, S.A. | 75 | 47 | 28 | 59,57 |
| Sociedad Anónima de Electrónica Submarina, S.M.E. | 15 | 222 | -207 | -93,24 |
| Sociedad Anónima Estatal de Caucción Agraria, S.M.E. | 3.174 | 1.593 | 1.581 | 99,25 |
| Sociedad Asturiana de Diversificación Minera, S.A., S.M.E. | -720 | -664 | -56 | -8,43 |
| Sociedad de Gestión del Proyecto Aletas, S.M.E., M.P., S.A. | -83 | -52 | -31 | -59,62 |
| Sociedad de Infraestructuras y Equipamientos Penitenciarios y de la Seguridad del Estado, S.M.E., S.A. | -143 | 93 | -236 | -253,76 |
| Sociedad Española de Estudios para la Comunicación Fija a través del Estrecho de Gibraltar, S.M.E., S.A. | 0 | 0 | 0 | - |
| Sociedad Estatal Correos y Telégrafos, S.A., S.M.E. | -142.841 | -60.727 | -82.114 | -135,22 |

| Denominación social | 2018 | 2017 | Variación Absoluta | Variación Porcentual |
|--|-----------|-----------|--------------------|----------------------|
| Sociedad Estatal de Infraestructuras del Transporte Terrestre, S.M.E., S.A. | 57.823 | -82.773 | 140.596 | 169,86 |
| Sociedad Estatal de Participaciones Industriales | -544.224 | -369.782 | -174.442 | -47,17 |
| Sociedad Estatal Loterías y Apuestas del Estado, S.M.E., S.A. | 1.777.099 | 1.792.782 | -15.683 | -0,87 |
| Sociedad Mercantil Estatal Aguas de las Cuencas de España, S.A. | -1.351 | -1.137 | -214 | -18,82 |
| Sociedad Mercantil Estatal Canal de Navarra, S.A. | -8.670 | -12.157 | 3.487 | 28,68 |
| Sociedad Mercantil Estatal Cofides Capital Riesgo, SGEIC, S.A. | -7 | -7 | 0 | 0,00 |
| Sociedad Mercantil Estatal de Acción Cultural, S.A. | -9.691 | -11.003 | 1.312 | 11,92 |
| Sociedad Mercantil Estatal de Gestión Inmobiliaria de Patrimonio, M.P., S.A. | 3.689 | 4.972 | -1.283 | -25,80 |
| Sociedad Mercantil Estatal de Infraestructuras Agrarias, S.A. | -37.797 | -8.069 | -29.728 | -368,42 |
| Sociedad Mercantil Estatal Gestión Urbanística de La Rioja, S. A., en liquidación | -2.493 | -203 | -2.290 | -1128,08 |
| Sociedad Mercantil Estatal Instituto Nacional de Ciberseguridad de España, S.A., M.P. | -16.643 | -14.421 | -2.222 | -15,41 |
| Sociedad Mercantil Estatal para la Gestión de la Innovación y las Tecnologías Turísticas, S.A., M.P. | -1.790 | -443 | -1.347 | -304,06 |
| Sociedad para el Desarrollo Industrial de Extremadura, S.A., S.M.E. | -826 | -485 | -341 | -70,31 |
| Suelo Empresarial del Atlántico, S.L. | 92 | 444 | -352 | -79,28 |
| Tecnologías y Servicios Agrarios, S.A., S.M.E., M.P. | 9.066 | 10.148 | -1.082 | -10,66 |
| Televisión Española, S.A., S.M.E., en Liquidación | 9 | 23 | -14 | -60,87 |
| Tragsa Brasil Desenvolvimento de Projetos Agrarios, Ltda. | -1.636 | -7.709 | 6.073 | 78,78 |
| Valencia Plataforma Intermodal y Logística, S.A. | 5.420 | 164 | 5.256 | 3204,88 |
| Vigo Activo, S.A, SCR. | 1.832 | -1.446 | 3.278 | 226,69 |
| Vipar Parque Empresarial, Sociedad Limitada, Sociedad Mercantil Estatal | -1.127 | -2 | -1.125 | -56250,00 |
| World Trade Center Barcelona, S.A., S.M.E. | 2.618 | 1.628 | 990 | 60,81 |

(*) Entidad integrada en su matriz

(**) Entidades consolidadas con su matriz

II.4.5. Recursos humanos

Plantilla media

| Denominación social | 2018 | 2017 | Variación Absoluta | Variación Porcentual |
|---|--------|--------|--------------------|----------------------|
| A.I. Abra Industrial, S.A. Sociedad Mercantil Estatal | 4 | 4 | 0 | 0,00 |
| ADIF-Alta Velocidad | 206 | 211 | -5 | -2,37 |
| Administrador de Infraestructuras Ferroviarias | 12.011 | 12.234 | -223 | -1,82 |
| Aena Desarrollo Internacional S.M.E., S.A. | 27 | 28 | -1 | -3,57 |
| Aena Sociedad Concesionaria del Aeropuerto Internacional de la Región de Murcia, S.M.E., S.A. | 1 | | 1 | - |
| Aena, S.M.E., S.A. | 7.547 | 7.393 | 154 | 2,08 |
| Agencia EFE, S.A., S.M.E. | 1.129 | 1.115 | 14 | 1,26 |
| Agruminsa, S.A. Sociedad Mercantil Estatal | 2 | 2 | 0 | 0,00 |
| Aguas de las Cuencas Mediterráneas, S.M.E., S.A. | 80 | 81 | -1 | -1,23 |
| Alimentos y Aceites, S.A., S.M.E. | 0 | 0 | 0 | - |
| Aparcamientos Subterráneos de Vigo, S.M.E., M.P., S.L. | 3 | 3 | 0 | 0,00 |
| Aparcamientos Zona Franca, S.L. | 14 | 16 | -2 | -12,50 |
| AFS Fund S.C.A., SICAV-SIF | 0 | 0 | 0 | - |
| Autoridad Portuaria de A Coruña | 176 | 175 | 1 | 0,57 |
| Autoridad Portuaria de Alicante | 98 | 103 | -5 | -4,85 |
| Autoridad Portuaria de Almería | 115 | 118 | -3 | -2,54 |
| Autoridad Portuaria de Avilés | 98 | 94 | 4 | 4,26 |
| Autoridad Portuaria de Bahía de Cádiz | 160 | 171 | -11 | -6,43 |
| Autoridad Portuaria de Baleares | 325 | 329 | -4 | -1,22 |
| Autoridad Portuaria de Barcelona | 536 | 530 | 6 | 1,13 |
| Autoridad Portuaria de Bilbao | 255 | 254 | 1 | 0,39 |
| Autoridad Portuaria de Cartagena | 188 | 172 | 16 | 9,30 |
| Autoridad Portuaria de Castellón | 120 | 118 | 2 | 1,69 |
| Autoridad Portuaria de Ceuta | 135 | 136 | -1 | -0,74 |
| Autoridad Portuaria de Ferrol-San Cibrao | 106 | 105 | 1 | 0,95 |
| Autoridad Portuaria de Gijón | 131 | 138 | -7 | -5,07 |
| Autoridad Portuaria de Huelva | 218 | 209 | 9 | 4,31 |
| Autoridad Portuaria de la Bahía de Algeciras | 361 | 360 | 1 | 0,28 |
| Autoridad Portuaria de Las Palmas | 331 | 339 | -8 | -2,36 |

| Denominación social | 2018 | 2017 | Variación Absoluta | Variación Porcentual |
|---|------|------|--------------------|----------------------|
| Autoridad Portuaria de Málaga | 157 | 163 | -6 | -3,68 |
| Autoridad Portuaria de Marín y Ría de Pontevedra | 84 | 80 | 4 | 5,00 |
| Autoridad Portuaria de Melilla | 104 | 96 | 8 | 8,33 |
| Autoridad Portuaria de Motril | 71 | 69 | 2 | 2,90 |
| Autoridad Portuaria de Pasaia | 112 | 118 | -6 | -5,08 |
| Autoridad Portuaria de Santa Cruz de Tenerife | 233 | 226 | 7 | 3,10 |
| Autoridad Portuaria de Santander | 150 | 163 | -13 | -7,98 |
| Autoridad Portuaria de Sevilla | 116 | 117 | -1 | -0,85 |
| Autoridad Portuaria de Tarragona | 250 | 235 | 15 | 6,38 |
| Autoridad Portuaria de Valencia | 435 | 438 | -3 | -0,68 |
| Autoridad Portuaria de Vigo | 224 | 227 | -3 | -1,32 |
| Autoridad Portuaria de Villagarcía de Arosa | 62 | 65 | -3 | -4,62 |
| Axis Participaciones Empresariales SGEIC, S.A., S.M.E. | 18 | 20 | -2 | -10,00 |
| Centro de Referencia Investigación, Desarrollo e Innovación ATM Agrupación de Intereses Económicos | 36 | 37 | -1 | -2,70 |
| Centro Intermodal de Logística, S.A., S.M.E. | 14 | 14 | 0 | 0,00 |
| Centro Nacional de Investigaciones Cardiovasculares Carlos III (F.S.P.) | 413 | 413 | 0 | 0,00 |
| Centro para el Desarrollo Tecnológico Industrial, E.P.E. | 321 | 319 | 2 | 0,63 |
| Cesce Argentina S.A., Seguros de Crédito y Garantías | 0 | 0 | 0 | - |
| Cesce Chile Aseguradora, S.A. | 20 | 19 | 1 | 5,26 |
| Cesce Fianzas México, S.A. de C.V. | 0 | 0 | 0 | - |
| Cesce México, S.A. de C.V. | 1 | 1 | 0 | 0,00 |
| Cesce Servicios Corporativos, S.L. Sociedad Mercantil Estatal | 0 | 0 | 0 | - |
| Cesce Servicios, S.A. de C.V. | 28 | 28 | 0 | 0,00 |
| Cescebrasil Seguros de Garantías e Crédito, S.A. | 34 | 39 | -5 | -12,82 |
| Cofivacasa, S.A., S.M.E. | 21 | 18 | 3 | 16,67 |
| Colonización y Transformación Agraria, S.A. | 30 | 33 | -3 | -9,09 |
| Compañía de los Ferrocarriles de Madrid a Zaragoza y a Alicante, S.M.E., S.A., en Liquidación | 0 | 0 | 0 | - |
| Compañía Española de Financiación del Desarrollo Cofides, S.A., S.M.E. | 81 | 80 | 1 | 1,25 |
| Compañía Española de Reafianzamiento, S.M.E., S.A. | 14 | 13 | 1 | 7,69 |
| Compañía Española de Seguros de Crédito a la Exportación, Sociedad Anónima., Compañía de Seguros y Reaseguros, Sociedad Mercantil Estatal | 419 | 444 | -25 | -5,63 |

| Denominación social | 2018 | 2017 | Variación Absoluta | Variación Porcentual |
|---|-------|-------|--------------------|----------------------|
| Compañía Española de Tabaco en Rama, S.A., S.M.E. | 298 | 316 | -18 | -5,70 |
| Consorti ZF Internacional, S.A. | 10 | 11 | -1 | -9,09 |
| Consortio de Compensación de Seguros | 320 | 323 | -3 | -0,93 |
| Consortio de la Zona Franca de Barcelona | 93 | 95 | -2 | -2,11 |
| Consortio de la Zona Franca de Cádiz | 60 | 60 | 0 | 0,00 |
| Consortio de la Zona Franca de Gran Canaria | 4 | 4 | 0 | 0,00 |
| Consortio de la Zona Franca de Santa Cruz de Tenerife | 1 | 1 | 0 | 0,00 |
| Consortio de la Zona Franca de Santander | 10 | 10 | 0 | 0,00 |
| Consortio de la Zona Franca de Sevilla | 1 | 1 | 0 | 0,00 |
| Consortio de la Zona Franca de Vigo | 66 | 69 | -3 | -4,35 |
| Consortio Internacional de Aseguradores de Crédito, S.A. (S.M.E.) | 0 | 0 | 0 | - |
| Consortio para la Construcción, Equipamiento y Explotación de la Sede Española de la Fuente Europea de Neutrones por Espalación | 50 | 53 | -3 | -5,66 |
| Consortio Valencia 2007 | 28 | 29 | -1 | -3,45 |
| Corporación Alimentaria Quality, S.A. en Liquidación | 0 | 0 | 0 | - |
| Corporación de Radio y Televisión Española, S.A., S.M.E. | 6.458 | 6.295 | 163 | 2,59 |
| Correos Express Paquetería Urgente, S.A., S.M.E. | 1.107 | 1.047 | 60 | 5,73 |
| Correos Telecom, S.A., S.M.E., M.P. | 45 | 46 | -1 | -2,17 |
| CTI Tecnología y Gestión, S.A. (S.M.E.) | 231 | 228 | 3 | 1,32 |
| Defex, S.A., S.M.E., en Liquidación | 7 | 15 | -8 | -53,33 |
| Diseño y Tecnología Microelectrónica, A.I.E. | 29 | 30 | -1 | -3,33 |
| E.P.E. Instituto para la Diversificación y Ahorro de la Energía (IDAE), M.P. | 151 | 152 | -1 | -0,66 |
| E.P.E. Sociedad de Salvamento y Seguridad Marítima | 1.351 | 1.341 | 10 | 0,75 |
| Efe News Services, Inc. | (*) | (*) | (*) | (*) |
| Empresa de Transformación Agraria, S.A., S.M.E., M.P. | 7.216 | 6.494 | 722 | 11,12 |
| Empresa Nacional de Innovación, S.M.E., S.A. | 50 | 50 | 0 | 0,00 |
| Empresa Nacional de Residuos Radiactivos, S.A., S.M.E., M.P. | 317 | 325 | -8 | -2,46 |
| Empresa para la Gestión de Residuos Industriales, S.A., S.M.E., M.P. | 56 | 57 | -1 | -1,75 |
| ENAIRES E.P.E. | 4.000 | 3.901 | 99 | 2,54 |
| Enajenación de Materiales Ferroviarios, S.A., S.M.E., M.P. | 25 | 24 | 1 | 4,17 |
| Ente Público de Radiotelevisión Española, en Liquidación | 1 | 1 | 0 | 0,00 |

| Denominación social | 2018 | 2017 | Variación Absoluta | Variación Porcentual |
|--|-------|-------|--------------------|----------------------|
| Entidad Pública Empresarial Red.es, M.P. | 195 | 194 | 1 | 0,52 |
| Entidad Pública Empresarial Renfe-Operadora | 877 | 698 | 179 | 25,64 |
| Enusa Industrias Avanzadas, S.A., S.M.E. | 592 | 597 | -5 | -0,84 |
| Enusa-Ensa, A.I.E. | 0 | 0 | 0 | - |
| Enwesa Operaciones, S.A., S.M.E. | 320 | 375 | -55 | -14,67 |
| Equipos Nucleares, S.A., S.M.E. | 427 | 421 | 6 | 1,43 |
| European Bulk Handling Installation E.B.H.I., S.A. | 146 | 143 | 3 | 2,10 |
| Expasa Agricultura y Ganadería, Sociedad Mercantil Estatal, S.A. | 21 | 22 | -1 | -4,55 |
| Express Truck, S.A.U., S.M.E. | 44 | 43 | 1 | 2,33 |
| F.S.P Instituto de Cultura Gitana | 3 | 3 | 0 | 0,00 |
| F.S.P. Centro Nacional de Investigaciones Oncológicas Carlos III, M.P. | 357 | 404 | -47 | -11,63 |
| Fabrica Nacional de Moneda y Timbre-Real Casa de la Moneda | 1.306 | 1.307 | -1 | -0,08 |
| Fidalia, S.A. | 0 | 0 | 0 | - |
| Fond-Ico Global, FCR | 0 | 0 | 0 | - |
| Fond-Ico Infraestructuras II, FICC | 0 | 0 | 0 | - |
| Fond-Ico Infraestructuras, FICC | 0 | 0 | 0 | - |
| Fond-Icopyme, FCR | 0 | 0 | 0 | - |
| Fondo de Liquidación Asica | 0 | 0 | 0 | - |
| Fondo de Reestructuración Ordenada Bancaria | 46 | 48 | -2 | -4,17 |
| Fondo Enisa, Fond- Icopyme, Sepides para la Expansión de la Pyme, FICC | 0 | 0 | 0 | - |
| Fundación Biodiversidad, F.S.P. | 63 | 56 | 7 | 12,50 |
| Fundación Canaria Puertos de Las Palmas | 4 | 4 | 0 | 0,00 |
| Fundación Centro para la Memoria de las Víctimas del Terrorismo | 5 | 5 | 0 | 0,00 |
| Fundación Centro Tecnológico Agroalimentario de Lugo | 14 | 13 | 1 | 7,69 |
| Fundación Ciudad de la Energía-Ciuden | 86 | 90 | -4 | -4,44 |
| Fundación Colección Thyssen Bornemisza | 141 | 141 | 0 | 0,00 |
| Fundación de los Ferrocarriles Españoles | 76 | 78 | -2 | -2,56 |
| Fundación del Sector Público Centro de Investigación de Enfermedades Neurológicas (F.S.P.) | 23 | 24 | -1 | -4,17 |
| Fundación del Sector Público Centro Nacional del Vidrio | 43 | 41 | 2 | 4,88 |
| Fundación del Servicio Interconfederal de Mediación y Arbitraje, F.S.P. | 10 | 10 | 0 | 0,00 |

| Denominación social | 2018 | 2017 | Variación Absoluta | Variación Porcentual |
|---|-------|-------|--------------------|----------------------|
| Fundación del Teatro Real, F.S.P. | 315 | 310 | 5 | 1,61 |
| Fundación ENAIRE, F.S.P. | 7 | 8 | -1 | -12,50 |
| Fundación Escuela de Organización Industrial, F.S.P. | 158 | 156 | 2 | 1,28 |
| Fundación Española para la Ciencia y la Tecnología | 127 | 167 | -40 | -23,95 |
| Fundación Española para la Cooperación Internacional, Salud y Política Social, F.S.P. | 35 | 57 | -22 | -38,60 |
| Fundación Estatal para la Formación en el Empleo, F.S.P. | 361 | 361 | 0 | 0,00 |
| Fundación Festival Internacional de Teatro Clásico de Almagro | 128 | 126 | 2 | 1,59 |
| Fundación ICO | 7 | 7 | 0 | 0,00 |
| Fundación Instituto Iberoamericano de Mercados de Valores, F.S.P. | 3 | 3 | 0 | 0,00 |
| Fundación Internacional y para Iberoamérica de Administración y Políticas Públicas | 226 | 230 | -4 | -1,74 |
| Fundación Juan José García | 0 | | 0 | - |
| Fundación Laboral de Minusválidos Santa Bárbara | 104 | 97 | 7 | 7,22 |
| Fundación Lázaro Galdiano, F.S.P. | 32 | 31 | 1 | 3,23 |
| Fundación Museo do Mar de Galicia | 3 | 3 | 0 | 0,00 |
| Fundación Observatorio Ambiental Granadilla | 11 | 11 | 0 | 0,00 |
| Fundación para la Prevención de Riesgos Laborales, F.S.P. | 13 | 14 | -1 | -7,14 |
| Fundación Pluralismo y Convivencia | 9 | 10 | -1 | -10,00 |
| Fundación Residencia de Estudiantes | 31 | 32 | -1 | -3,13 |
| Fundación SEPI, F.S.P. | 45 | 44 | 1 | 2,27 |
| Fundación UIMP-Campo de Gibraltar | 0 | 2 | -2 | -100,00 |
| Fundación Víctimas del Terrorismo, F.S.P. | 5 | 4 | 1 | 25,00 |
| Gerencia Urbanística Port Vell de l'Autoritat Portuària de Barcelona | 8 | 8 | 0 | 0,00 |
| Grupo Cesce Servicios Tecnológicos, A.I.E. | 0 | 0 | 0 | - |
| Hipódromo de la Zarzuela, S.A., S.M.E. | 41 | 37 | 4 | 10,81 |
| Hulleras del Norte, S.A., S.M.E. | 1.036 | 1.158 | -122 | -10,54 |
| Icex España Exportación e Inversiones, E.P.E, M.P. | 571 | 585 | -14 | -2,39 |
| Ineco do Brasil Engenharia e Economía do Transporte, S.L. | 5 | 6 | -1 | -16,67 |
| Informa Colombia, S.A. | 49 | 52 | -3 | -5,77 |
| Informa D&B, Serviços de Gestão de Empresas, Sociedade Unipessoal, Lda. | 122 | 122 | 0 | 0,00 |
| Informa, D&B, S.A., S.M.E | 361 | 358 | 3 | 0,84 |

| Denominación social | 2018 | 2017 | Variación Absoluta | Variación Porcentual |
|--|-------|-------|--------------------|----------------------|
| Ingeniería de Sistemas para la Defensa de España, S.A., S.M.E., M.P. | 1.591 | 1.537 | 54 | 3,51 |
| Ingeniería y Economía del Transporte, S.M.E., M.P., S.A. | 2.895 | 2.531 | 364 | 14,38 |
| Ingeniería y Economía Transportmex, S.A. de C.V. | 50 | 45 | 5 | 11,11 |
| Invierte Economía Sostenible, SICCC S.M.E., S.A. | 0 | 0 | 0 | - |
| Instituto de Crédito Oficial | 309 | 324 | -15 | -4,63 |
| Izar Construcciones Navales, S.A., S.M.E., en Liquidación | 0 | 0 | 0 | - |
| La Almoraima, S.A. | 77 | 81 | -4 | -4,94 |
| La Mundial, C.A. Venezolana de Seguros de Crédito y Garantías, S.A. | 23 | 27 | -4 | -14,81 |
| La Pereda CO2, Agrupación de Interés Económico | 0 | 0 | 0 | - |
| Logirail, S.M.E., S.A. | 409 | 324 | 85 | 26,23 |
| London Luton Airport Group Limited | (**) | (**) | (**) | (**) |
| London Luton Airport Holdings I Limited | (**) | (**) | (**) | (**) |
| London Luton Airport Holdings II Limited | (**) | (**) | (**) | (**) |
| London Luton Airport Holdings III Limited | 792 | 761 | 31 | 4,07 |
| London Luton Airport Operations Limited | (**) | (**) | (**) | (**) |
| Mercados Centrales de Abastecimiento de Asturias, S.A., S.M.E. | 7 | 8 | -1 | -12,50 |
| Mercados Centrales de Abastecimiento de Badajoz, S.A., S.M.E., M.P. | 6 | 6 | 0 | 0,00 |
| Mercados Centrales de Abastecimiento de Las Palmas, S.A., S.M.E. | 19 | 14 | 5 | 35,71 |
| Mercados Centrales de Abastecimiento de Málaga, S.A., S.M.E. | 20 | 20 | 0 | 0,00 |
| Mercados Centrales de Abastecimiento, S.A., S.M.E., M.P. | 87 | 95 | -8 | -8,42 |
| Mercalgeciras, S.A., S.M.E., M.P. | 5 | 5 | 0 | 0,00 |
| Minas de Almadén y Arrayanes, S.A., S.M.E. | 62 | 63 | -1 | -1,59 |
| Museo Nacional del Prado Difusión, S.A.U. | 24 | 23 | 1 | 4,35 |
| Navantia Australia Pty. Ltd. | 121 | 98 | 23 | 23,47 |
| Navantia, S.A., S.M.E. | 5.066 | 5.238 | -172 | -3,28 |
| Nexea Gestión Documental, S.A., S.M.E. | 200 | 211 | -11 | -5,21 |
| Olympic Moll, S.A. | 4 | 4 | 0 | 0,00 |
| Paradores de Turismo de España, S.M.E., S.A. | 3.843 | 3.896 | -53 | -1,36 |
| Parque Empresarial Principado de Asturias, Sociedad Limitada, Sociedad Mercantil Estatal | 4 | 3 | 1 | 33,33 |
| Pecovasa Renfe Mercancías, Sociedad Mercantil Estatal, S.A. | 11 | 10 | 1 | 10,00 |

| Denominación social | 2018 | 2017 | Variación Absoluta | Variación Porcentual |
|--|--------|--------|--------------------|----------------------|
| Puerto Seco de Madrid, S.A., S.M.E. | 1 | 1 | 0 | 0,00 |
| Puerto Seco Ventastur, S.A. | 0 | 0 | 0 | - |
| Puertos del Estado | 141 | 144 | -3 | -2,08 |
| Quality Food Industria Alimentaria, S.A., en Liquidación | 0 | 0 | 0 | - |
| Radio Nacional de España, S.A., S.M.E., en Liquidación | 0 | 0 | 0 | - |
| Redalsa, S.A., S.M.E. | 64 | 57 | 7 | 12,28 |
| Renfe Alquiler de Material Ferroviario Sociedad Mercantil Estatal, S.A. | 5 | 5 | 0 | 0,00 |
| Renfe Fabricación y Mantenimiento Sociedad Mercantil Estatal, S.A. | 3.168 | 3.276 | -108 | -3,30 |
| Renfe Mercancías Sociedad Mercantil Estatal, S.A. | 1.044 | 1.141 | -97 | -8,50 |
| Renfe Viajeros Sociedad Mercantil Estatal, S.A. | 9.398 | 9.114 | 284 | 3,12 |
| Rumasa S.M.E., S.A., en Liquidación | 0 | 0 | 0 | - |
| Sadim Inversiones, Sociedad Anónima, S.M.E. | 3 | 4 | -1 | -25,00 |
| Saes Capital, S.A., S.M.E. | 0 | 0 | 0 | - |
| Sainsel Sistemas Navales, S.A., S.M.E. | 31 | 30 | 1 | 3,33 |
| Secrex, Compañía de Seguros de Crédito y Garantías, S.A. | 43 | 41 | 2 | 4,88 |
| Sepes Entidad Pública Empresarial de Suelo | 143 | 147 | -4 | -2,72 |
| SEPI Desarrollo Empresarial, S.A., S.M.E. | 104 | 104 | 0 | 0,00 |
| SEPIDES Gestión SGEIC, S.A., S.M.E. | 5 | 5 | 0 | 0,00 |
| Servicios Documentales de Andalucía, S.L. | 19 | 21 | -2 | -9,52 |
| Servicios y Estudios para la Navegación Aérea y la Seguridad Aeronáutica, S.M.E., M.P., S.A. | 574 | 544 | 30 | 5,51 |
| Serviport Andalucía, S.A. | 7 | 7 | 0 | 0,00 |
| Sociedad Anónima de Electrónica Submarina, S.M.E. | 98 | 100 | -2 | -2,00 |
| Sociedad Anónima Estatal de Caucción Agraria, S.M.E. | 39 | 41 | -2 | -4,88 |
| Sociedad Asturiana de Diversificación Minera, S.A., S.M.E. | 30 | 45 | -15 | -33,33 |
| Sociedad de Gestión del Proyecto Aletas, S.M.E., M.P., S.A. | 1 | 1 | 0 | 0,00 |
| Sociedad de Infraestructuras y Equipamientos Penitenciarios y de la Seguridad del Estado, S.M.E., S.A. | 42 | 42 | 0 | 0,00 |
| Sociedad Española de Estudios para la Comunicación Fija a través del Estrecho de Gibraltar, S.M.E., S.A. | 10 | 10 | 0 | 0,00 |
| Sociedad Estatal Correos y Telégrafos, S.A., S.M.E. | 52.260 | 51.204 | 1.056 | 2,06 |
| Sociedad Estatal de Infraestructuras del Transporte Terrestre, S.M.E., S.A. | 442 | 22 | 420 | 1909,09 |
| Sociedad Estatal de Participaciones Industriales | 189 | 189 | 0 | 0,00 |

| Denominación social | 2018 | 2017 | Variación Absoluta | Variación Porcentual |
|--|-------|-------|--------------------|----------------------|
| Sociedad Estatal Loterías y Apuestas del Estado, S.M.E., S.A. | 554 | 569 | -15 | -2,64 |
| Sociedad Mercantil Estatal Aguas de las Cuencas de España, S.A. | 95 | 101 | -6 | -5,94 |
| Sociedad Mercantil Estatal Canal de Navarra, S.A. | 2 | 2 | 0 | 0,00 |
| Sociedad Mercantil Estatal Cofides Capital Riesgo, SGEIC, S.A. | 0 | 0 | 0 | - |
| Sociedad Mercantil Estatal de Acción Cultural, S.A. | 53 | 53 | 0 | 0,00 |
| Sociedad Mercantil Estatal de Gestión Inmobiliaria de Patrimonio, M.P., S.A. | 187 | 169 | 18 | 10,65 |
| Sociedad Mercantil Estatal de Infraestructuras Agrarias, S.A. | 73 | 76 | -3 | -3,95 |
| Sociedad Mercantil Estatal Gestión Urbanística de La Rioja, S. A., en liquidación | 2 | 2 | 0 | 0,00 |
| Sociedad Mercantil Estatal Instituto Nacional de Ciberseguridad de España, S.A., M.P. | 100 | 80 | 20 | 25,00 |
| Sociedad Mercantil Estatal para la Gestión de la Innovación y las Tecnologías Turísticas, S.A., M.P. | 47 | 49 | -2 | -4,08 |
| Sociedad para el Desarrollo Industrial de Extremadura, S.A., S.M.E. | 7 | 7 | 0 | 0,00 |
| Suelo Empresarial del Atlántico, S.L. | 4 | 5 | -1 | -20,00 |
| Tecnologías y Servicios Agrarios, S.A., S.M.E., M.P. | 5.517 | 4.993 | 524 | 10,49 |
| Televisión Española, S.A., S.M.E., en Liquidación | 0 | 0 | 0 | - |
| Tragsa Brasil Desenvolvimento de Projetos Agrarios, Ltda. | 43 | 232 | -189 | -81,47 |
| Valencia Plataforma Intermodal y Logística, S.A. | 11 | 11 | 0 | 0,00 |
| Vigo Activo, S.A, SCR. | 3 | 3 | 0 | 0,00 |
| Vipar Parque Empresarial, Sociedad Limitada, Sociedad Mercantil Estatal | 0 | 0 | 0 | - |
| World Trade Center Barcelona, S.A., S.M.E. | 1 | 1 | 0 | 0,00 |

II.4.6.a. Indicadores del Sector Público empresarial: Situación financiera I

Porcentaje

| Denominación | Endeudamiento (Pasivo / Patrimonio Neto)*100 | | Cobertura de Inmovilizado (Recursos permanentes / Activo no corriente)*100 | | Financiación bancaria sobre recursos ajenos (Deudas con entidades de crédito / Pasivo)*100 | |
|---|---|--------|---|----------|---|-------|
| | 2018 | 2017 | 2018 | 2017 | 2018 | 2017 |
| A.I. Abra Industrial, S.A. Sociedad Mercantil Estatal | 846,69 | 713,60 | 116,05 | 130,54 | 0,00 | 0,00 |
| ADIF-Alta Velocidad | 87,51 | 85,50 | 98,17 | 98,75 | 51,94 | 54,61 |
| Administrador de Infraestructuras Ferroviarias | 40,44 | 40,59 | 105,68 | 102,11 | 8,46 | 9,34 |
| Aena Desarrollo Internacional S.M.E., S.A. | 0,58 | 0,17 | 183,12 | 157,02 | 0,00 | 0,00 |
| Aena Sociedad Concesionaria del Aeropuerto Internacional de la Región de Murcia, S.M.E., S.A. | 541,86 | - | 115,69 | - | 0,00 | - |
| Aena, S.M.E., S.A. | 123,08 | 142,54 | 96,69 | 97,72 | 8,37 | 7,59 |
| Agencia EFE, S.A., S.M.E. | 917,83 | (*) | 75,31 | 33,30 | 19,68 | 19,13 |
| Agruminsa, S.A. Sociedad Mercantil Estatal | 12,95 | 7,46 | 477,79 | 542,86 | 0,00 | 0,00 |
| Aguas de las Cuencas Mediterráneas, S.M.E., S.A. | 35,67 | 36,34 | 127,34 | 104,65 | 60,47 | 62,37 |
| Alimentos y Aceites, S.A., S.M.E. | 0,95 | 0,85 | 101,91 | 101,50 | 0,00 | 0,00 |
| Aparcamientos Subterráneos de Vigo, S.M.E., M.P., S.L. | 117,34 | 96,86 | 383,16 | 1.060,81 | 0,00 | 0,00 |
| Aparcamientos Zona Franca, S.L. | 214,86 | 264,81 | 144,31 | 107,48 | 0,37 | 3,66 |
| AFS Fund S.C.A., SICAV-SIF | 0,24 | 0,40 | 122,12 | 116,69 | 0,00 | 0,00 |
| Autoridad Portuaria de A Coruña | 60,82 | 61,51 | 109,30 | 107,33 | 34,40 | 35,10 |
| Autoridad Portuaria de Alicante | 2,19 | 2,90 | 105,11 | 103,81 | 0,00 | 0,00 |
| Autoridad Portuaria de Almería | 19,75 | 22,36 | 107,05 | 104,21 | 27,75 | 34,51 |
| Autoridad Portuaria de Avilés | 9,93 | 11,24 | 112,89 | 108,77 | 51,54 | 53,73 |
| Autoridad Portuaria de Bahía de Cádiz | 12,17 | 11,57 | 106,48 | 105,15 | 83,15 | 88,12 |
| Autoridad Portuaria de Baleares | 4,09 | 3,84 | 134,99 | 130,14 | 0,00 | 0,00 |
| Autoridad Portuaria de Barcelona | 23,50 | 31,07 | 109,04 | 111,23 | 54,89 | 60,76 |
| Autoridad Portuaria de Bilbao | 10,12 | 8,87 | 105,32 | 103,08 | 77,10 | 79,28 |
| Autoridad Portuaria de Cartagena | 1,92 | 1,98 | 159,11 | 156,71 | 0,00 | 0,00 |
| Autoridad Portuaria de Castellón | 52,52 | 55,97 | 118,28 | 111,33 | 68,69 | 66,72 |
| Autoridad Portuaria de Ceuta | 4,64 | 5,03 | 104,60 | 103,96 | 0,00 | 9,09 |
| Autoridad Portuaria de Ferrol-San Cibrao | 18,48 | 21,25 | 111,51 | 109,74 | 68,25 | 66,00 |
| Autoridad Portuaria de Gijón | 68,84 | 74,72 | 101,47 | 102,11 | 45,62 | 48,09 |
| Autoridad Portuaria de Huelva | 1,74 | 1,96 | 130,13 | 124,63 | 0,00 | 0,00 |

| Denominación | Endeudamiento (Pasivo / Patrimonio Neto)*100 | | Cobertura de Inmovilizado (Recursos permanentes / Activo no corriente)*100 | | Financiación bancaria sobre recursos ajenos (Deudas con entidades de crédito / Pasivo)*100 | |
|--|---|--------|---|------------|---|-------|
| | 2018 | 2017 | 2018 | 2017 | 2018 | 2017 |
| Autoridad Portuaria de la Bahía de Algeciras | 10,83 | 10,53 | 129,28 | 126,20 | 31,38 | 41,46 |
| Autoridad Portuaria de Las Palmas | 19,36 | 23,76 | 108,21 | 105,36 | 41,03 | 45,01 |
| Autoridad Portuaria de Málaga | 31,82 | 35,86 | 101,16 | 100,02 | 85,10 | 84,13 |
| Autoridad Portuaria de Marín y Ría de Pontevedra | 2,99 | 2,70 | 141,41 | 134,66 | 0,00 | 0,00 |
| Autoridad Portuaria de Melilla | 16,93 | 18,80 | 105,20 | 104,90 | 76,96 | 74,35 |
| Autoridad Portuaria de Motril | 6,54 | 8,58 | 104,34 | 102,22 | 58,61 | 64,87 |
| Autoridad Portuaria de Pasaia | 3,68 | 3,38 | 122,28 | 121,23 | 0,00 | 0,00 |
| Autoridad Portuaria de Santa Cruz de Tenerife | 28,67 | 28,69 | 105,97 | 104,75 | 76,80 | 81,07 |
| Autoridad Portuaria de Santander | 1,54 | 1,48 | 117,04 | 108,64 | 0,00 | 0,00 |
| Autoridad Portuaria de Sevilla | 21,99 | 25,06 | 102,61 | 103,63 | 95,90 | 90,96 |
| Autoridad Portuaria de Tarragona | 13,10 | 14,06 | 112,41 | 110,74 | 86,40 | 85,67 |
| Autoridad Portuaria de Valencia | 60,87 | 67,05 | 106,52 | 104,85 | 74,32 | 74,91 |
| Autoridad Portuaria de Vigo | 7,48 | 11,65 | 111,78 | 105,44 | 0,00 | 0,00 |
| Autoridad Portuaria de Villagarcía de Arosa | 19,89 | 21,13 | 101,93 | 99,96 | 89,96 | 91,51 |
| Axis Participaciones Empresariales SGEIC, S.A., S.M.E. | 13,25 | 11,96 | 16.206,51 | 12.969,29 | 0,00 | 0,00 |
| Centro de Referencia Investigación, Desarrollo e Innovación ATM Agrupación de Intereses Económicos | 59,59 | 112,40 | 719,92 | 594,98 | 0,00 | 0,00 |
| Centro Intermodal de Logística, S.A., S.M.E. | 98,83 | 104,42 | 101,56 | 99,72 | 60,94 | 62,37 |
| Centro para el Desarrollo Tecnológico Industrial, E.P.E. | 8,13 | 7,72 | 207,61 | 190,75 | 0,00 | 0,00 |
| Cesce Servicios Corporativos, S.L. Sociedad Mercantil Estatal | 226,48 | 15,77 | 525.440,25 | 480.678,76 | 0,00 | 0,00 |
| Cesce Servicios, S.A. de C.V. | 46,95 | 77,14 | 230,30 | 194,99 | 0,00 | 0,00 |
| Cofivacasa, S.A., S.M.E. | (*) | (*) | -171,55 | 791,50 | 0,00 | 0,00 |
| Colonización y Transformación Agraria, S.A. | 10,32 | 3,64 | 193,22 | 186,89 | 0,00 | 0,00 |
| Compañía de los Ferrocarriles de Madrid a Zaragoza y a Alicante, S.M.E., S.A., en Liquidación | 1,39 | 0,00 | 417,20 | 434,06 | 0,00 | 0,00 |
| Compañía Española de Financiación del Desarrollo Cofides, S.A., S.M.E. | 3,09 | 2,88 | 166,77 | 178,22 | 0,00 | 6,00 |
| Compañía Española de Reafianzamiento, S.M.E., S.A. | 50,46 | 55,18 | 383,81 | 602,67 | 0,00 | 0,00 |
| Compañía Española de Tabaco en Rama, S.A., S.M.E. | 14,14 | 10,05 | 985,47 | 916,81 | 0,00 | 0,00 |
| Consorti ZF Internacional, S.A. | 19,04 | 107,10 | 2.184,73 | 1.601,40 | 0,00 | 0,00 |

| Denominación | Endeudamiento (Pasivo / Patrimonio Neto)*100 | | Cobertura de Inmovilizado (Recursos permanentes / Activo no corriente)*100 | | Financiación bancaria sobre recursos ajenos (Deudas con entidades de crédito / Pasivo)*100 | |
|---|---|------------|--|-----------|---|-------|
| | 2018 | 2017 | 2018 | 2017 | 2018 | 2017 |
| Consorcio de la Zona Franca de Barcelona | 26,26 | 32,39 | 143,40 | 137,01 | 28,89 | 33,83 |
| Consorcio de la Zona Franca de Cádiz | 382,15 | 538,93 | 98,33 | 91,81 | 45,88 | 42,21 |
| Consorcio de la Zona Franca de Gran Canaria | (*) | 1.405,23 | -1.269,70 | 148,73 | 0,00 | 0,00 |
| Consorcio de la Zona Franca de Santa Cruz de Tenerife | 1,34 | 2,06 | 78.164,93 | 5.872,65 | 0,00 | 0,00 |
| Consorcio de la Zona Franca de Santander | 26,63 | 10,15 | 124,55 | 97,67 | 89,81 | 80,73 |
| Consorcio de la Zona Franca de Sevilla | 3,35 | 0,26 | 322,76 | 768,16 | 0,00 | 0,00 |
| Consorcio de la Zona Franca de Vigo | 8,31 | 8,22 | 218,79 | 240,98 | 0,00 | 0,00 |
| Consorcio Internacional de Aseguradores de Crédito, S.A. (S.M.E.) | 1,29 | 3,20 | 116,67 | 110,63 | 0,00 | 0,00 |
| Consorcio para la Construcción, Equipamiento y Explotación de la Sede Española de la Fuente Europea de Neutrones por Espalación | 63,23 | 63,85 | 151,12 | 81,68 | 0,03 | 0,02 |
| Consorcio Valencia 2007 | (*) | (*) | -86,88 | -46,30 | 56,33 | 63,66 |
| Corporación Alimentaria Quality, S.A. en Liquidación | (*) | (*) | (*) | (*) | 0,00 | 0,00 |
| Corporación de Radio y Televisión Española, S.A., S.M.E. | 41,34 | 37,98 | 137,15 | 139,40 | 22,77 | 2,37 |
| Correos Express Paquetería Urgente, S.A., S.M.E. | 553,35 | 986,75 | 63,38 | 52,05 | 0,00 | 0,00 |
| Correos Telecom, S.A., S.M.E., M.P. | 65,36 | 59,51 | 116,20 | 123,33 | 0,00 | 0,00 |
| CTI Tecnología y Gestión, S.A. (S.M.E.) | 62,62 | 62,21 | 384,95 | 377,67 | 0,00 | 0,00 |
| Defex, S.A., S.M.E., en Liquidación | 83,99 | 177,34 | 14.738,17 | 16.189,21 | 0,00 | 0,00 |
| Diseño y Tecnología Microelectrónica, A.I.E. | 29,07 | 35,79 | 3.730,84 | 4.836,31 | 0,00 | 0,00 |
| E.P.E. Instituto para la Diversificación y Ahorro de la Energía (IDAE), M.P. | 43,19 | 48,28 | 346,64 | 276,51 | 0,00 | 0,00 |
| E.P.E. Sociedad de Salvamento y Seguridad Marítima | 47,35 | 51,89 | 107,28 | 99,81 | 7,49 | 22,22 |
| Efe News Services, Inc. (1) | - | - | - | - | - | - |
| Empresa de Transformación Agraria, S.A., S.M.E., M.P. | 273,76 | 280,51 | 117,59 | 109,44 | 1,13 | 4,92 |
| Empresa Nacional de Innovación, S.M.E., S.A. | 296,00 | 280,28 | 392,88 | 357,68 | 0,00 | 0,00 |
| Empresa Nacional de Residuos Radiactivos, S.A., S.M.E., M.P. | 131.291,77 | 123.066,03 | 131,32 | 136,38 | 0,00 | 0,00 |
| Empresa para la Gestión de Residuos Industriales, S.A., S.M.E., M.P. | 18,94 | 17,81 | 224,68 | 218,37 | 0,00 | 0,00 |
| ENAIRES E.P.E. | 248,40 | 293,77 | 108,87 | 108,02 | 95,68 | 96,42 |
| Enajenación de Materiales Ferroviarios, S.A., S.M.E., M.P. | 142,80 | 135,80 | 388,67 | 454,42 | 0,00 | 0,00 |
| Ente Público de Radiotelevisión Española, en Liquidación | 481,03 | 264,08 | 22,48 | 41,51 | 0,00 | 0,00 |

| Denominación | Endeudamiento (Pasivo / Patrimonio Neto)*100 | | Cobertura de Inmovilizado (Recursos permanentes / Activo no corriente)*100 | | Financiación bancaria sobre recursos ajenos (Deudas con entidades de crédito / Pasivo)*100 | |
|--|---|----------|--|-----------|---|-------|
| | 2018 | 2017 | 2018 | 2017 | 2018 | 2017 |
| Entidad Pública Empresarial Red.es, M.P. | 34,29 | 37,66 | 1.092,65 | 1.097,23 | 0,00 | 0,00 |
| Entidad Pública Empresarial Renfe-Operadora | 149,17 | 142,48 | 99,15 | 99,05 | 93,72 | 92,93 |
| Enusa Industrias Avanzadas, S.A., S.M.E. | 376,39 | 395,83 | 177,91 | 296,67 | 57,84 | 57,88 |
| Enusa-Ensa, A.I.E. | 1.056,55 | 289,02 | 97,07 | 94,68 | 0,00 | 0,00 |
| Enwesa Operaciones, S.A., S.M.E. | 55,60 | 90,44 | 501,45 | 399,03 | 15,12 | 19,25 |
| Equipos Nucleares, S.A., S.M.E. | 207,94 | 121,91 | 99,08 | 130,76 | 13,08 | 22,95 |
| European Bulk Handling Installation E.B.H.I., S.A. | 80,28 | 90,96 | 88,98 | 124,84 | 66,12 | 47,51 |
| Expasa Agricultura y Ganadería, Sociedad Mercantil Estatal, S.A. | 6,12 | 5,38 | 133,24 | 144,35 | 0,00 | 0,00 |
| Express Truck, S.A.U., S.M.E. | 24,57 | 26,22 | 421,17 | 791,62 | 0,00 | 0,00 |
| Fabrica Nacional de Moneda y Timbre-Real Casa de la Moneda | 10,95 | 9,12 | 249,30 | 245,25 | 0,00 | 0,00 |
| Fidalia, S.A. | 2,24 | 42,93 | 113,49 | 119,73 | 0,00 | 95,84 |
| Fond-Ico Global, FCR | 0,05 | 0,04 | (*) | (*) | 0,00 | 0,00 |
| Fond-Ico Infraestructuras II, FICC | 1,57 | - | (*) | - | 0,00 | - |
| Fond-Ico Infraestructuras, FICC | 1,51 | 1,20 | 193,24 | 198,19 | 0,00 | 0,00 |
| Fond-Icopyme, FCR | 1,89 | 0,15 | 2.265,13 | 2.234,99 | 0,00 | 0,00 |
| Fondo de Liquidación Asica | (*) | (*) | 11.511,83 | 13.609,41 | 0,00 | 0,00 |
| Fondo de Reestructuración Ordenada Bancaria | (*) | 2.603,32 | 106,56 | 105,77 | 0,00 | 0,00 |
| Fondo Enisa, Fond- Icopyme, Sepides para la Expansión de la Pyme, FICC | 0,05 | 0,15 | 119,96 | 403,96 | 0,00 | 0,00 |
| Gerencia Urbanística Port Vell de l Autoritat Portuària de Barcelona | 34,70 | 36,86 | 131,43 | 126,12 | 0,00 | 0,00 |
| Grupo Cesce Servicios Tecnológicos, A.I.E. | 566.843,46 | (*) | 0,03 | 104,70 | 0,00 | 0,00 |
| Hipódromo de la Zarzuela, S.A., S.M.E. | 4.827,35 | 2.815,14 | 8,95 | 10,02 | 0,01 | 0,01 |
| Hulleras del Norte, S.A., S.M.E. | 1.357,00 | 942,55 | 102,71 | 106,31 | 0,00 | 0,00 |
| Icex España Exportación e Inversiones, E.P.E, M.P. | 49,17 | 53,83 | 757,26 | 653,13 | 0,00 | 0,00 |
| Ineco do Brasil Engenharia e Economía do Transporte, S.L. | 54,21 | 41,57 | 527,59 | 356,19 | 0,00 | 0,00 |
| Informa Colombia, S.A. | 58,82 | 59,25 | 251,04 | 312,73 | 0,00 | 0,14 |
| Informa D&B, Serviços de Gestão de Empresas, Sociedade Unipessoal, Lda. | 240,43 | 251,56 | 125,02 | 124,34 | 0,00 | 0,00 |
| Informa, D&B, S.A., S.M.E | 42,02 | 35,15 | 96,15 | 103,31 | 0,00 | 0,00 |
| Ingeniería de Sistemas para la Defensa de España, S.A., S.M.E., M.P. | 20,04 | 19,95 | 121,69 | 116,74 | 0,00 | 0,00 |

| Denominación | Endeudamiento (Pasivo / Patrimonio Neto)*100 | | Cobertura de Inmovilizado (Recursos permanentes / Activo no corriente)*100 | | Financiación bancaria sobre recursos ajenos (Deudas con entidades de crédito / Pasivo)*100 | |
|--|---|--------|---|--------|---|-------|
| | 2018 | 2017 | 2018 | 2017 | 2018 | 2017 |
| Ingeniería y Economía del Transporte, S.M.E., M.P., S.A. | 135,15 | 119,58 | 510,66 | 522,32 | 0,00 | 0,00 |
| Ingeniería y Economía Transportmex, S.A. de C.V. | 493,97 | 669,98 | 164,46 | 290,73 | 0,00 | 0,00 |
| Invierte Economía Sostenible, SICC S.M.E., S.A. | 0,37 | 0,32 | 175,82 | 257,09 | 0,15 | 0,39 |
| Izar Construcciones Navales, S.A., S.M.E., en Liquidación | (*) | (*) | (*) | (*) | 0,00 | 0,00 |
| La Almoraima, S.A. | 4,94 | 4,87 | 115,79 | 119,44 | 10,05 | 12,57 |
| La Pereda CO2, Agrupación de Interés Económico | (*) | (*) | (*) | (*) | 0,00 | 0,00 |
| Logirail, S.M.E., S.A. | 189,49 | 227,32 | 305,01 | 231,09 | 5,13 | 8,17 |
| London Luton Airport Group Limited (2) | - | - | - | - | - | - |
| London Luton Airport Holdings I Limited (2) | - | - | - | - | - | - |
| London Luton Airport Holdings II Limited (2) | - | - | - | - | - | - |
| London Luton Airport Holdings III Limited | (*) | (*) | 94,11 | 94,17 | 74,91 | 72,98 |
| London Luton Airport Operations Limited (2) | - | - | - | - | - | - |
| Mercados Centrales de Abastecimiento de Asturias, S.A., S.M.E. | 7,11 | 9,63 | 94,08 | 91,84 | 0,00 | 0,00 |
| Mercados Centrales de Abastecimiento de Badajoz, S.A., S.M.E., M.P. | 22,03 | 26,92 | 124,20 | 96,04 | 0,00 | 0,00 |
| Mercados Centrales de Abastecimiento de Las Palmas, S.A., S.M.E. | 3,40 | 3,02 | 152,44 | 145,59 | 0,00 | 0,00 |
| Mercados Centrales de Abastecimiento de Málaga, S.A., S.M.E. | 4,49 | 4,09 | 116,29 | 116,76 | 0,00 | 0,00 |
| Mercados Centrales de Abastecimiento, S.A., S.M.E., M.P. | 4,20 | 5,52 | 135,26 | 137,50 | 0,00 | 0,00 |
| Mercalgeciras, S.A., S.M.E., M.P. | 2,91 | 3,72 | 143,78 | 141,23 | 0,00 | 0,00 |
| Minas de Almadén y Arrayanes, S.A., S.M.E. | 32,91 | 15,89 | 110,93 | 154,62 | 0,00 | 0,00 |
| Museo Nacional del Prado Difusión, S.A.U. | 76,84 | 113,05 | 533,85 | 812,18 | 0,01 | 0,01 |
| Navantia Australia Pty. Ltd. | 405,34 | 47,99 | 595,88 | 442,99 | 0,00 | 0,00 |
| Navantia, S.A., S.M.E. | (*) | (*) | 102,55 | 118,26 | 2,21 | 3,61 |
| Nexea Gestión Documental, S.A., S.M.E. | (*) | (*) | 38,79 | 44,97 | 0,00 | 0,00 |
| Olympic Moll, S.A. | 49,76 | 56,74 | 103,26 | 102,05 | 0,00 | 0,00 |
| Paradores de Turismo de España, S.M.E., S.A. | 22,16 | 21,48 | 114,22 | 107,30 | 0,00 | 0,00 |
| Parque Empresarial Principado de Asturias, Sociedad Limitada, Sociedad Mercantil Estatal | 25,23 | 30,61 | 143,20 | 139,32 | 0,00 | 0,00 |
| Pecovasa Renfe Mercancías, Sociedad Mercantil Estatal, S.A. | 29,32 | 55,25 | 135,72 | 124,35 | 0,01 | 0,01 |
| Puerto Seco de Madrid, S.A., S.M.E. | 19,75 | 23,12 | 102,89 | 102,89 | 33,91 | 44,15 |

| Denominación | Endeudamiento (Pasivo / Patrimonio Neto)*100 | | Cobertura de Inmovilizado (Recursos permanentes / Activo no corriente)*100 | | Financiación bancaria sobre recursos ajenos (Deudas con entidades de crédito / Pasivo)*100 | |
|--|---|----------|--|-----------|---|-------|
| | 2018 | 2017 | 2018 | 2017 | 2018 | 2017 |
| Puerto Seco Ventastur, S.A. | 2,26 | 2,34 | 63.815,99 | 41.387,29 | 0,00 | 0,00 |
| Puertos del Estado | 62,89 | 68,52 | 112,57 | 111,45 | 19,28 | 16,90 |
| Quality Food Industria Alimentaria, S.A., en Liquidación | (*) | (*) | -5.985,91 | -5.965,69 | 0,00 | 0,00 |
| Radio Nacional de España, S.A., S.M.E., en Liquidación | 0,00 | 0,00 | (*) | (*) | 0,00 | 0,00 |
| Redalsa, S.A., S.M.E. | 11,04 | 14,42 | 202,15 | 373,99 | 0,48 | 0,45 |
| Renfe Alquiler de Material Ferroviario Sociedad Mercantil Estatal, S.A. | 5,93 | 119,02 | 109,88 | 90,49 | 0,00 | 0,00 |
| Renfe Fabricación y Mantenimiento Sociedad Mercantil Estatal, S.A. | 214,39 | 227,68 | 86,20 | 92,68 | 0,00 | 0,00 |
| Renfe Mercancías Sociedad Mercantil Estatal, S.A. | 263,25 | 224,22 | 85,27 | 99,01 | 0,29 | 0,44 |
| Renfe Viajeros Sociedad Mercantil Estatal, S.A. | 173,99 | 168,04 | 97,39 | 102,78 | 0,00 | 0,00 |
| Rumasa S.M.E., S.A., en Liquidación | 56,51 | 5,20 | (*) | (*) | 0,00 | 0,00 |
| Sadim Inversiones, Sociedad Anónima, S.M.E. | 0,44 | 2,77 | 177,28 | 161,56 | 0,00 | 0,00 |
| Saes Capital, S.A., S.M.E. | 0,11 | 0,09 | 114,00 | 106,00 | 0,00 | 0,00 |
| Sainsel Sistemas Navales, S.A., S.M.E. | 17,41 | 12,24 | 13.050,91 | 10.956,25 | 0,00 | 0,00 |
| Sepes Entidad Pública Empresarial de Suelo | 24,24 | 26,02 | 707,98 | 735,51 | 54,26 | 56,49 |
| SEPI Desarrollo Empresarial, S.A., S.M.E. | 2,07 | 3,38 | 130,43 | 130,61 | 0,00 | 0,00 |
| SEPIDES Gestión SGEIC, S.A., S.M.E. | 140,90 | 202,79 | 4.090,37 | 21.119,13 | 0,00 | 0,00 |
| Servicios Documentales de Andalucía, S.L. | 870,78 | 6.006,25 | 96,56 | 102,28 | 53,75 | 50,58 |
| Servicios y Estudios para la Navegación Aérea y la Seguridad Aeronáutica, S.M.E., M.P., S.A. | 10,97 | 7,80 | 209,76 | 180,53 | 0,00 | 0,00 |
| Serviport Andalucía, S.A. | 9,47 | 13,25 | 1.710,16 | 1.349,23 | 0,75 | 0,84 |
| Sociedad Anónima de Electrónica Submarina, S.M.E. | 76,80 | 81,04 | 546,74 | 538,44 | 11,26 | 16,36 |
| Sociedad Anónima Estatal de Caucción Agraria, S.M.E. | 121,98 | 143,95 | 348,43 | 310,13 | 0,00 | 0,00 |
| Sociedad Asturiana de Diversificación Minera, S.A., S.M.E. | (*) | 572,25 | -10,47 | 61,67 | 0,00 | 0,00 |
| Sociedad de Gestión del Proyecto Aletas, S.M.E., M.P., S.A. | 1,20 | 0,07 | 3.236,45 | 80.340,54 | 0,00 | 0,00 |
| Sociedad de Infraestructuras y Equipamientos Penitenciarios y de la Seguridad del Estado, S.M.E., S.A. | 4,00 | 1,91 | 19.234,22 | 19.675,05 | 0,00 | 0,00 |
| Sociedad Española de Estudios para la Comunicación Fija a través del Estrecho de Gibraltar, S.M.E., S.A. | 2,34 | 2,05 | 13.175,50 | 13.114,27 | 0,00 | 0,00 |
| Sociedad Estatal Correos y Telégrafos, S.A., S.M.E. | 36,64 | 28,57 | 107,73 | 119,02 | 0,00 | 0,00 |
| Sociedad Estatal de Infraestructuras del Transporte Terrestre, S.M.E., S.A. | 4,03 | 1,48 | 2.079,00 | 127,88 | 0,00 | 0,00 |

| Denominación | Endeudamiento (Pasivo / Patrimonio Neto)*100 | | Cobertura de Inmovilizado (Recursos permanentes / Activo no corriente)*100 | | Financiación bancaria sobre recursos ajenos (Deudas con entidades de crédito / Pasivo)*100 | |
|--|---|----------|--|------------|---|-------|
| | 2018 | 2017 | 2018 | 2017 | 2018 | 2017 |
| Sociedad Estatal de Participaciones Industriales | 245,07 | 149,18 | 101,51 | 95,74 | 31,40 | 21,42 |
| Sociedad Estatal Loterías y Apuestas del Estado, S.M.E., S.A. | 8,68 | 8,06 | 102,78 | 101,98 | 0,00 | 0,00 |
| Sociedad Mercantil Estatal Aguas de las Cuencas de España, S.A. | 55,23 | 56,55 | 119,98 | 125,37 | 33,36 | 34,35 |
| Sociedad Mercantil Estatal Canal de Navarra, S.A. | 73,05 | 68,60 | 108,02 | 105,88 | 55,73 | 58,88 |
| Sociedad Mercantil Estatal Cofides Capital Riesgo, SGEIC, S.A. | 2,82 | 2,81 | (*) | (*) | 0,00 | 0,00 |
| Sociedad Mercantil Estatal de Acción Cultural, S.A. | 10,19 | 11,99 | 39.666,13 | 15.250,93 | 0,00 | 0,00 |
| Sociedad Mercantil Estatal de Gestión Inmobiliaria de Patrimonio, M.P., S.A. | 2,64 | 3,34 | 129,98 | 144,86 | 0,00 | 0,00 |
| Sociedad Mercantil Estatal de Infraestructuras Agrarias, S.A. | 35,88 | 35,52 | 104,85 | 104,73 | 0,00 | 0,00 |
| Sociedad Mercantil Estatal Gestión Urbanística de La Rioja, S. A., en liquidación | 2,88 | 31,57 | 2.012,34 | 14.302,36 | 0,00 | 0,00 |
| Sociedad Mercantil Estatal Instituto Nacional de Ciberseguridad de España, S.A., M.P. | 76,96 | 106,06 | 215,16 | 171,51 | 0,03 | 0,01 |
| Sociedad Mercantil Estatal para la Gestión de la Innovación y las Tecnologías Turísticas, S.A., M.P. | 13,03 | 8,67 | 1.053,82 | 532,61 | 0,08 | 0,35 |
| Sociedad para el Desarrollo Industrial de Extremadura, S.A., S.M.E. | 14,97 | 10,60 | 1.002,49 | 592,21 | 0,00 | 0,00 |
| Suelo Empresarial del Atlántico, S.L. | 5,15 | 5,14 | 10.617,23 | 223.098,86 | 0,00 | 0,00 |
| Tecnologías y Servicios Agrarios, S.A., S.M.E., M.P. | 40,18 | 41,04 | 1.018,42 | 1.059,65 | 0,00 | 0,00 |
| Televisión Española, S.A., S.M.E., en Liquidación | 2,44 | 2,55 | (*) | (*) | 0,00 | 0,00 |
| Tragsa Brasil Desenvolvimento de Projetos Agrarios, Ltda. | (*) | 372,27 | 300,00 | 3.056,90 | 0,00 | 0,00 |
| Valencia Plataforma Intermodal y Logística, S.A. | 22,50 | 28,88 | 151,44 | 111,43 | 0,00 | 0,00 |
| Vigo Activo, S.A, SCR. | 0,28 | 0,33 | 225,78 | 265,52 | 0,00 | 0,00 |
| Vipar Parque Empresarial, Sociedad Limitada, Sociedad Mercantil Estatal | (*) | 1.527,12 | (*) | (*) | 0,00 | 0,00 |
| World Trade Center Barcelona, S.A., S.M.E. | 97,84 | 40,45 | 98,93 | 102,16 | 45,87 | 14,04 |

(*) Ratio no significativo

(1) Entidad integrada en Agencia EFE, S.A.

(2) Entidades consolidadas con London Luton Airport Holdings III Limited

II.4.6.a. Indicadores del Sector Público Empresarial: Situación financiera II

Porcentaje

| Denominación | Solvencia Técnica (Activo corriente / Pasivo corriente)*100 | | Tesorería o acid test (Efectivo y otros activos líquidos equivalentes / Pasivo corriente) *100 | | Garantía o cobertura (Activo / Pasivo)* 100 | |
|---|--|-----------|---|-----------|--|-----------|
| | 2018 | 2017 | 2018 | 2017 | 2018 | 2017 |
| | A.I. Abra Industrial, S.A. Sociedad Mercantil Estatal | 101,73 | 103,45 | 0,10 | 0,04 | 111,81 |
| ADIF-Alta Velocidad | 37,39 | 53,13 | 11,29 | 22,40 | 214,27 | 216,96 |
| Administrador de Infraestructuras Ferroviarias | 269,70 | 155,76 | 82,01 | 67,63 | 347,31 | 346,39 |
| Aena Desarrollo Internacional S.M.E., S.A. | 8.000,08 | 21.767,92 | 7.675,03 | 20.366,24 | 17.504,85 | 59.767,08 |
| Aena Sociedad Concesionaria del Aeropuerto Internacional de la Región de Murcia, S.M.E., S.A. | 263,57 | - | 160,65 | - | 118,46 | - |
| Aena, S.M.E., S.A. | 67,17 | 77,23 | 35,06 | 52,83 | 181,25 | 170,16 |
| Agencia EFE, S.A., S.M.E. | 77,40 | 48,65 | 9,51 | 9,51 | 110,90 | 89,96 |
| Agruminsa, S.A. Sociedad Mercantil Estatal | 710,80 | 1.194,26 | 5,14 | 10,16 | 872,47 | 1.441,35 |
| Aguas de las Cuencas Mediterráneas, S.M.E., S.A. | 916,19 | 124,68 | 79,84 | 11,74 | 380,35 | 375,18 |
| Alimentos y Aceites, S.A., S.M.E. | 296,91 | 273,47 | 9,28 | 18,76 | 10.635,70 | 11.850,92 |
| Aparcamientos Subterráneos de Vigo, S.M.E., M.P., S.L. | 246,06 | 307,47 | 213,67 | 90,18 | 185,22 | 203,24 |
| Aparcamientos Zona Franca, S.L. | 114,53 | 102,69 | 9,09 | 1,68 | 146,54 | 137,76 |
| AFS Fund S.C.A., SICAV-SIF | 7.524,61 | 3.665,56 | 7.522,06 | 3.662,07 | 41.097,59 | 25.034,72 |
| Autoridad Portuaria de A Coruña | 963,84 | 772,75 | 845,65 | 651,17 | 264,41 | 262,57 |
| Autoridad Portuaria de Alicante | 456,49 | 353,30 | 223,53 | 207,58 | 4.676,80 | 3.549,36 |
| Autoridad Portuaria de Almería | 320,13 | 235,80 | 188,80 | 97,02 | 606,43 | 547,27 |
| Autoridad Portuaria de Avilés | 739,34 | 517,91 | 411,73 | 9,30 | 1.106,70 | 990,08 |
| Autoridad Portuaria de Bahía de Cádiz | 437,64 | 545,05 | 307,24 | 353,12 | 921,75 | 964,22 |
| Autoridad Portuaria de Baleares | 1.485,19 | 1.226,77 | 937,72 | 722,80 | 2.542,66 | 2.706,99 |
| Autoridad Portuaria de Barcelona | 440,95 | 488,43 | 367,18 | 286,43 | 525,47 | 421,85 |
| Autoridad Portuaria de Bilbao | 329,43 | 265,62 | 85,94 | 34,96 | 1.088,55 | 1.227,61 |
| Autoridad Portuaria de Cartagena | 2.216,41 | 2.146,10 | 3,34 | 7,32 | 5.298,10 | 5.162,92 |
| Autoridad Portuaria de Castellón | 1.070,19 | 500,88 | 987,78 | 214,38 | 290,41 | 278,68 |
| Autoridad Portuaria de Ceuta | 194,71 | 175,78 | 131,31 | 97,08 | 2.253,67 | 2.090,13 |
| Autoridad Portuaria de Ferrol-San Cibrao | 413,66 | 356,63 | 1,42 | 10,14 | 641,28 | 570,63 |
| Autoridad Portuaria de Gijón | 174,98 | 202,90 | 77,27 | 104,38 | 245,26 | 233,84 |
| Autoridad Portuaria de Huelva | 1.592,42 | 1.307,63 | 721,36 | 274,73 | 5.862,75 | 5.216,37 |
| Autoridad Portuaria de la Bahía de Algeciras | 487,56 | 481,87 | 398,43 | 369,32 | 1.023,74 | 1.050,01 |

| Denominación | Solvencia Técnica (Activo corriente / Pasivo corriente)*100 | | Tesorería o acid test (Efectivo y otros activos líquidos equivalentes / Pasivo corriente)*100 | | Garantía o cobertura (Activo / Pasivo)* 100 | |
|--|--|---------------|--|---------------|--|---------------|
| | 2018 | 2017 | 2018 | 2017 | 2018 | 2017 |
| | Autoridad Portuaria de Las Palmas | 374,37 | 278,72 | 273,91 | 171,61 | 616,46 |
| Autoridad Portuaria de Málaga | 128,61 | 100,32 | 3,97 | 9,76 | 414,29 | 378,89 |
| Autoridad Portuaria de Marín y Ría de Pontevedra | 1.748,90 | 1.503,54 | 1.698,22 | 1.454,00 | 3.448,59 | 3.802,67 |
| Autoridad Portuaria de Melilla | 265,00 | 221,37 | 235,43 | 188,87 | 690,76 | 631,95 |
| Autoridad Portuaria de Motril | 197,29 | 147,49 | 140,34 | 83,69 | 1.628,45 | 1.266,07 |
| Autoridad Portuaria de Pasaia | 594,76 | 617,57 | 547,82 | 563,42 | 2.815,23 | 3.055,90 |
| Autoridad Portuaria de Santa Cruz de Tenerife | 326,94 | 281,86 | 186,72 | 159,28 | 448,84 | 448,60 |
| Autoridad Portuaria de Santander | 1.075,94 | 668,63 | 428,90 | 186,38 | 6.577,53 | 6.851,21 |
| Autoridad Portuaria de Sevilla | 216,97 | 212,65 | 149,91 | 163,31 | 554,76 | 498,98 |
| Autoridad Portuaria de Tarragona | 649,44 | 540,90 | 575,65 | 466,80 | 863,34 | 811,09 |
| Autoridad Portuaria de Valencia | 219,55 | 193,49 | 182,66 | 139,17 | 264,30 | 249,14 |
| Autoridad Portuaria de Vigo | 586,47 | 247,89 | 92,13 | 31,14 | 1.437,06 | 958,39 |
| Autoridad Portuaria de Villagarcía de Arosa | 161,15 | 98,58 | 116,38 | 64,37 | 602,73 | 573,36 |
| Axis Participaciones Empresariales SGEIC, S.A., S.M.E. | 849,98 | 929,76 | 827,98 | 910,05 | 854,64 | 936,21 |
| Centro de Referencia Investigación, Desarrollo e Innovación ATM Agrupación de Intereses Económicos | 552,85 | 235,80 | 455,10 | 121,63 | 267,83 | 188,97 |
| Centro Intermodal de Logística, S.A., S.M.E. | 122,99 | 94,13 | 92,13 | 40,94 | 201,18 | 195,77 |
| Centro para el Desarrollo Tecnológico Industrial, E.P.E. | 1.947,41 | 1.593,47 | 252,90 | 361,44 | 1.329,79 | 1.396,12 |
| Cesce Servicios Corporativos, S.L. Sociedad Mercantil Estatal | 144,15 | 733,90 | 131,04 | 722,33 | 144,15 | 734,03 |
| Cesce Servicios, S.A. de C.V. | 412,52 | 226,26 | 307,41 | 176,55 | 312,99 | 229,63 |
| Cofivacasa, S.A., S.M.E. | 79,17 | 1.934,59 | 19,04 | 27,37 | 72,70 | 97,93 |
| Colonización y Transformación Agraria, S.A. | 567,70 | 1.377,89 | 92,96 | 125,00 | 1.069,42 | 2.848,56 |
| Compañía de los Ferrocarriles de Madrid a Zaragoza y a Alicante, S.M.E., S.A., en Liquidación | 5.589,24 | 15.988.807,85 | 5.587,99 | 15.791.386,78 | 7.319,76 | 20.775.021,67 |
| Compañía Española de Financiación del Desarrollo Cofides, S.A., S.M.E. | 1.397,78 | 1.622,57 | 806,64 | 842,95 | 3.341,58 | 3.569,16 |
| Compañía Española de Reafianzamiento, S.M.E., S.A. | 2.257,98 | 11.202,39 | 1.577,93 | 4.278,83 | 298,18 | 281,24 |
| Compañía Española de Tabaco en Rama, S.A., S.M.E. | 782,76 | 1.203,76 | 23,91 | 17,30 | 806,99 | 1.095,31 |
| Consorcio ZF Internacional, S.A. | 601,27 | 187,54 | 319,05 | 146,85 | 625,31 | 193,37 |
| Consorcio de la Zona Franca de Barcelona | 969,04 | 902,41 | 322,37 | 259,84 | 480,81 | 408,72 |
| Consorcio de la Zona Franca de Cádiz | 90,49 | 64,90 | 43,34 | 34,77 | 126,17 | 118,56 |
| Consorcio de la Zona Franca de Gran Canaria | 41,52 | 102,33 | 37,60 | 87,57 | 45,79 | 107,12 |

| Denominación | Solvencia Técnica (Activo corriente / Pasivo corriente)*100 | | Tesorería o acid test (Efectivo y otros activos líquidos equivalentes / Pasivo corriente)*100 | | Garantía o cobertura (Activo / Pasivo)* 100 | |
|---|--|-----------|--|-----------|--|-----------|
| | 2018 | 2017 | 2018 | 2017 | 2018 | 2017 |
| Consorcio de la Zona Franca de Santa Cruz de Tenerife | 7.553,91 | 4.873,03 | 7.446,08 | 4.355,34 | 7.563,46 | 4.955,71 |
| Consorcio de la Zona Franca de Santander | 419,32 | 76,29 | 326,37 | 7,39 | 475,49 | 1.085,51 |
| Consorcio de la Zona Franca de Sevilla | 2.158,48 | 34.115,55 | 2.158,48 | 34.115,55 | 3.082,57 | 39.206,47 |
| Consorcio de la Zona Franca de Vigo | 2.148,39 | 2.585,04 | 1.269,59 | 1.321,33 | 1.304,10 | 1.316,45 |
| Consorcio Internacional de Aseguradores de Crédito, S.A. (S.M.E.) | 1.206,15 | 400,55 | 1.028,35 | 303,34 | 7.841,28 | 3.227,15 |
| Consorcio para la Construcción, Equipamiento y Explotación de la Sede Española de la Fuente Europea de Neutrones por Espalación | 412,55 | 61,21 | 222,37 | 60,28 | 258,17 | 256,61 |
| Consorcio Valencia 2007 | 1,69 | 2,60 | 1,38 | 1,87 | 32,96 | 38,04 |
| Corporación Alimentaria Quality, S.A. en Liquidación | 0,34 | 0,27 | 0,15 | 0,00 | 0,04 | 0,03 |
| Corporación de Radio y Televisión Española, S.A., S.M.E. | 171,78 | 181,59 | 0,40 | 1,78 | 341,92 | 363,31 |
| Correos Express Paquetería Urgente, S.A., S.M.E. | 79,58 | 77,25 | 3,52 | 2,68 | 118,07 | 110,13 |
| Correos Telecom, S.A., S.M.E., M.P. | 132,59 | 139,70 | 0,04 | 0,03 | 253,00 | 268,05 |
| CTI Tecnología y Gestión, S.A. (S.M.E.) | 218,21 | 219,22 | 88,83 | 101,90 | 259,70 | 260,74 |
| Defex, S.A., S.M.E., en Liquidación | 526,14 | 211,10 | 121,36 | 21,02 | 219,06 | 156,39 |
| Diseño y Tecnología Microelectrónica, A.I.E. | 1.063,48 | 1.089,14 | 994,96 | 1.014,60 | 444,03 | 379,38 |
| E.P.E. Instituto para la Diversificación y Ahorro de la Energía (IDAE), M.P. | 859,78 | 3.186,48 | 446,88 | 963,89 | 331,55 | 307,13 |
| E.P.E. Sociedad de Salvamento y Seguridad Marítima | 164,29 | 98,38 | 29,31 | 11,65 | 311,21 | 292,73 |
| Efe News Services, Inc. (1) | - | - | - | - | - | - |
| Empresa de Transformación Agraria, S.A., S.M.E., M.P. | 106,19 | 103,47 | 20,69 | 14,91 | 136,53 | 135,65 |
| Empresa Nacional de Innovación, S.M.E.,S.A. | 586,83 | 718,67 | 19,31 | 43,23 | 133,78 | 135,68 |
| Empresa Nacional de Residuos Radiactivos, S.A., S.M.E., M.P. | 1.976,92 | 2.239,45 | 947,67 | 103,86 | 100,08 | 100,08 |
| Empresa para la Gestión de Residuos Industriales, S.A., S.M.E., M.P. | 772,49 | 865,99 | 63,84 | 16,54 | 628,05 | 661,42 |
| ENAIRES E.P.E. | 182,56 | 179,55 | 45,11 | 40,32 | 140,26 | 134,04 |
| Enajenación de Materiales Ferroviarios, S.A., S.M.E., M.P. | 152,01 | 157,43 | 19,83 | 63,11 | 170,03 | 173,64 |
| Ente Público de Radiotelevisión Española, en Liquidación | 28,31 | 46,64 | 23,35 | 40,35 | 120,79 | 137,87 |
| Entidad Pública Empresarial Red.es, M.P. | 380,96 | 373,77 | 76,55 | 159,28 | 391,65 | 365,51 |
| Entidad Pública Empresarial Renfe-Operadora | 96,59 | 92,28 | 2,67 | 1,14 | 167,04 | 170,18 |
| Enusa Industrias Avanzadas, S.A., S.M.E. | 128,83 | 192,92 | 2,16 | 1,56 | 126,57 | 125,26 |
| Enusa-Ensa, A.I.E. | 99,47 | 95,39 | 0,61 | 0,82 | 109,47 | 134,60 |
| Enwesa Operaciones, S.A., S.M.E. | 259,11 | 199,09 | 21,53 | 13,69 | 279,85 | 210,57 |

| Denominación | Solvencia Técnica (Activo corriente / Pasivo corriente)*100 | | Tesorería o acid test (Efectivo y otros activos líquidos equivalentes / Pasivo corriente)*100 | | Garantía o cobertura (Activo / Pasivo)* 100 | |
|---|--|------------|--|------------|--|------------|
| | 2018 | 2017 | 2018 | 2017 | 2018 | 2017 |
| | Equipos Nucleares, S.A., S.M.E. | 99,09 | 136,88 | 7,82 | 2,44 | 148,09 |
| European Bulk Handling Installation E.B.H.I., S.A. | 68,50 | 150,10 | 5,47 | 69,32 | 224,57 | 209,94 |
| Expasa Agricultura y Ganadería, Sociedad Mercantil Estatal, S.A. | 535,18 | 742,07 | 259,36 | 371,03 | 1.734,33 | 1.958,40 |
| Express Truck, S.A.U., S.M.E. | 428,97 | 460,09 | 45,83 | 33,12 | 507,06 | 481,36 |
| Fabrica Nacional de Moneda y Timbre-Real Casa de la Moneda | 722,36 | 857,94 | 229,53 | 232,70 | 1.013,55 | 1.196,36 |
| Fidalia, S.A. | 728,12 | 412,73 | 667,61 | 250,10 | 4.556,91 | 332,96 |
| Fond-Ico Global, FCR | 198.370,15 | 239.653,80 | 8.205,51 | 7.093,97 | 198.370,15 | 239.653,80 |
| Fond-Ico Infraestructuras II, FICC | 6.469,95 | - | 6.469,95 | - | 6.469,95 | - |
| Fond-Ico Infraestructuras, FICC | 3.296,30 | 4.240,09 | 14,99 | 22,94 | 6.724,53 | 8.456,59 |
| Fond-Icopyme, FCR | 19.314,45 | 608.070,22 | 6.173,85 | 173.616,17 | 5.394,53 | 67.021,25 |
| Fondo de Liquidación Asica | (*) | (*) | (*) | (*) | 18,20 | 21,59 |
| Fondo de Reestructuración Ordenada Bancaria | 321,28 | 562,93 | 186,53 | 511,49 | 95,89 | 103,84 |
| Fondo Enisa, Fond- Icopyme, Sepides para la Expansión de la Pyme, FICC | 35.986,29 | 51.271,86 | 8.215,74 | 11.435,42 | 215.744,86 | 68.106,88 |
| Gerencia Urbanística Port Vell de l Autoritat Portuària de Barcelona | 196,20 | 178,13 | 161,31 | 107,44 | 388,20 | 371,29 |
| Grupo Cesce Servicios Tecnológicos, A.I.E. | 32,39 | 128,43 | 31,32 | 17,40 | 100,02 | 99,99 |
| Hipódromo de la Zarzuela, S.A., S.M.E. | 12,14 | 11,08 | 0,32 | 0,06 | 102,07 | 103,55 |
| Hulleras del Norte, S.A., S.M.E. | 107,58 | 122,02 | 1,81 | 1,40 | 107,37 | 110,61 |
| Icex España Exportación e Inversiones, E.P.E., M.P. | 365,69 | 332,52 | 62,98 | 92,06 | 303,38 | 285,77 |
| Ineco do Brasil Engenharia e Economía do Transporte, S.L. | 656,30 | 273,04 | 346,44 | 20,06 | 284,47 | 340,58 |
| Informa Colombia, S.A. | 202,29 | 214,81 | 124,06 | 127,50 | 270,02 | 268,78 |
| Informa D&B, Serviços de Gestão de Empresas, Sociedade Unipessoal, Lda. | 108,32 | 107,78 | 23,98 | 26,82 | 141,59 | 139,75 |
| Informa, D&B, S.A., S.M.E | 89,27 | 110,05 | 11,06 | 26,06 | 337,98 | 384,52 |
| Ingeniería de Sistemas para la Defensa de España, S.A., S.M.E., M.P. | 191,34 | 174,26 | 100,57 | 30,86 | 598,91 | 601,14 |
| Ingeniería y Economía del Transporte, S.M.E., M.P., S.A. | 159,90 | 168,72 | 69,37 | 57,18 | 173,99 | 183,63 |
| Ingeniería y Economía Transportmex, S.A. de C.V. | 107,94 | 109,79 | 68,22 | 44,04 | 120,24 | 114,93 |
| Invierte Economía Sostenible, SICC S.M.E., S.A. | 11.871,09 | 19.536,37 | 11.833,82 | 19.437,31 | 27.266,87 | 31.635,52 |
| Izar Construcciones Navales, S.A., S.M.E., en Liquidación | 14,61 | 14,25 | 3,25 | 2,35 | 3,81 | 3,78 |
| La Almoraima, S.A. | 414,13 | 496,00 | 300,34 | 342,89 | 2.123,44 | 2.152,00 |
| La Pereda CO2, Agrupación de Interés Económico | 0,00 | 22,49 | 0,00 | 0,00 | 0,00 | 22,49 |
| Logirail, S.M.E., S.A. | 139,86 | 130,40 | 27,73 | 13,86 | 152,77 | 143,99 |

| Denominación | Solvencia Técnica (Activo corriente / Pasivo corriente)*100 | | Tesorería o acid test (Efectivo y otros activos líquidos equivalentes / Pasivo corriente)*100 | | Garantía o cobertura (Activo / Pasivo)* 100 | |
|--|--|----------------|--|------------|--|----------------|
| | 2018 | 2017 | 2018 | 2017 | 2018 | 2017 |
| | London Luton Airport Group Limited (2) | - | - | - | - | - |
| London Luton Airport Holdings I Limited (2) | - | - | - | - | - | - |
| London Luton Airport Holdings II Limited (2) | - | - | - | - | - | - |
| London Luton Airport Holdings III Limited | 59,45 | 61,32 | 23,93 | 35,50 | 91,18 | 95,44 |
| London Luton Airport Operations Limited (2) | - | - | - | - | - | - |
| Mercados Centrales de Abastecimiento de Asturias, S.A., S.M.E. | 11,48 | 7,66 | 9,50 | 4,60 | 1.505,61 | 1.138,26 |
| Mercados Centrales de Abastecimiento de Badajoz, S.A., S.M.E., M.P. | 257,89 | 58,02 | 230,71 | 16,31 | 553,94 | 471,46 |
| Mercados Centrales de Abastecimiento de Las Palmas, S.A., S.M.E. | 1.115,02 | 1.139,43 | 449,88 | 374,29 | 3.041,41 | 3.407,09 |
| Mercados Centrales de Abastecimiento de Málaga, S.A., S.M.E. | 819,07 | 917,59 | 742,61 | 826,73 | 2.328,17 | 2.542,97 |
| Mercados Centrales de Abastecimiento, S.A., S.M.E., M.P. | 1.408,11 | 1.600,00 | 195,47 | 457,89 | 2.481,86 | 1.912,43 |
| Mercalgeciras, S.A., S.M.E., M.P. | 1.166,37 | 896,74 | 327,82 | 242,47 | 3.538,73 | 2.789,67 |
| Minas de Almadén y Arrayanes, S.A., S.M.E. | 144,77 | 553,18 | 5,19 | 22,64 | 403,85 | 729,42 |
| Museo Nacional del Prado Difusión, S.A.U. | 205,76 | 177,57 | 65,35 | 74,88 | 230,14 | 188,46 |
| Navantia Australia Pty. Ltd. | 120,53 | 261,35 | 8,90 | 92,44 | 124,67 | 308,39 |
| Navantia, S.A., S.M.E. | 106,96 | 134,19 | 2,71 | 0,88 | 83,30 | 89,89 |
| Nexea Gestión Documental, S.A., S.M.E. | 45,06 | 43,80 | 0,71 | 0,65 | 76,71 | 77,09 |
| Olympic Moll, S.A. | 163,69 | 128,30 | 114,95 | 93,04 | 300,98 | 276,23 |
| Paradores de Turismo de España, S.M.E., S.A. | 161,50 | 132,23 | 139,44 | 108,01 | 551,37 | 565,65 |
| Parque Empresarial Principado de Asturias, Sociedad Limitada, Sociedad Mercantil Estatal | 235,37 | 202,87 | 0,58 | 0,16 | 496,29 | 426,65 |
| Pecovasa Renfe Mercancías, Sociedad Mercantil Estatal, S.A. | 189,77 | 135,44 | 93,86 | 59,33 | 441,06 | 280,98 |
| Puerto Seco de Madrid, S.A., S.M.E. | 153,92 | 179,75 | 102,75 | 110,43 | 606,42 | 532,49 |
| Puerto Seco Ventastur, S.A. | 4.516,95 | 4.361,19 | 648,28 | 625,40 | 4.523,88 | 4.371,51 |
| Puertos del Estado | 418,43 | 368,79 | 224,49 | 80,33 | 259,00 | 245,95 |
| Quality Food Industria Alimentaria, S.A., en Liquidación | 0,00 | 0,00 | 0,00 | 0,00 | 1,64 | 1,65 |
| Radio Nacional de España, S.A., S.M.E., en Liquidación | 378.918.998,87 | 568.629.380,75 | 79.668,37 | 123.483,23 | 378.918.998,87 | 568.629.380,75 |
| Redalsa, S.A., S.M.E. | 629,02 | 657,45 | 287,02 | 326,26 | 1.005,74 | 793,72 |
| Renfe Alquiler de Material Ferroviario Sociedad Mercantil Estatal, S.A. | 253,04 | 22,47 | 0,03 | 0,00 | 1.786,48 | 184,02 |
| Renfe Fabricación y Mantenimiento Sociedad Mercantil Estatal, S.A. | 78,66 | 87,00 | 0,01 | 0,01 | 146,64 | 143,92 |
| Renfe Mercancías Sociedad Mercantil Estatal, S.A. | 60,52 | 95,59 | 0,17 | 0,56 | 137,99 | 144,60 |

| Denominación | Solvencia Técnica (Activo corriente / Pasivo corriente)*100 | | Tesorería o acid test (Efectivo y otros activos líquidos equivalentes / Pasivo corriente)*100 | | Garantía o cobertura (Activo / Pasivo)* 100 | |
|--|--|------------|--|----------|--|------------|
| | 2018 | 2017 | 2018 | 2017 | 2018 | 2017 |
| | Renfe Viajeros Sociedad Mercantil Estatal, S.A. | 91,58 | 114,86 | 0,36 | 0,60 | 157,48 |
| Rumasa S.M.E., S.A., en Liquidación | 276,95 | 2.021,45 | 259,53 | 1.994,24 | 276,95 | 2.021,45 |
| Sadim Inversiones, Sociedad Anónima, S.M.E. | 10.069,45 | 1.473,69 | 2.142,99 | 152,29 | 22.970,79 | 3.705,25 |
| Saes Capital, S.A., S.M.E. | 11.621,25 | 6.353,32 | 1.384,69 | 517,56 | 93.893,96 | 110.612,12 |
| Sainsel Sistemas Navales, S.A., S.M.E. | 670,07 | 909,32 | 48,30 | 63,77 | 674,47 | 916,77 |
| Sepes Entidad Pública Empresarial de Suelo | 1.253,50 | 1.261,22 | 97,14 | 40,53 | 512,55 | 484,28 |
| SEPI Desarrollo Empresarial, S.A., S.M.E. | 1.699,91 | 946,81 | 8,56 | 4,24 | 4.942,36 | 3.057,51 |
| SEPIDES Gestión SGEIC, S.A., S.M.E. | 169,24 | 149,08 | 27,21 | 9,13 | 170,97 | 149,31 |
| Servicios Documentales de Andalucía, S.L. | 95,52 | 103,65 | 6,15 | 5,00 | 111,48 | 101,67 |
| Servicios y Estudios para la Navegación Aérea y la Seguridad Aeronáutica, S.M.E., M.P., S.A. | 612,33 | 752,49 | 494,77 | 578,86 | 1.011,40 | 1.382,73 |
| Serviport Andalucía, S.A. | 1.099,21 | 801,36 | 868,46 | 700,02 | 1.156,42 | 854,55 |
| Sociedad Anónima de Electrónica Submarina, S.M.E. | 253,21 | 250,13 | 37,21 | 100,84 | 230,20 | 223,40 |
| Sociedad Anónima Estatal de Caución Agraria, S.M.E. | 386,92 | 406,00 | 5,93 | 22,29 | 181,98 | 169,47 |
| Sociedad Asturiana de Diversificación Minera, S.A., S.M.E. | 64,40 | 86,45 | 9,47 | 25,77 | 90,62 | 117,48 |
| Sociedad de Gestión del Proyecto Aletas, S.M.E., M.P., S.A. | 8.148,83 | 142.714,34 | 8.120,00 | 4.426,84 | 8.405,45 | 142.892,07 |
| Sociedad de Infraestructuras y Equipamientos Penitenciarios y de la Seguridad del Estado, S.M.E., S.A. | 2.589,54 | 5.333,00 | 104,24 | 206,15 | 2.599,59 | 5.338,32 |
| Sociedad Española de Estudios para la Comunicación Fija a través del Estrecho de Gibraltar, S.M.E., S.A. | 4.336,73 | 4.943,55 | 3.254,51 | 1.629,28 | 4.366,23 | 4.980,77 |
| Sociedad Estatal Correos y Telégrafos, S.A., S.M.E. | 125,80 | 178,03 | 27,51 | 53,39 | 372,92 | 450,02 |
| Sociedad Estatal de Infraestructuras del Transporte Terrestre, S.M.E., S.A. | 2.845,19 | 2.158,85 | 282,23 | 334,15 | 2.581,28 | 6.867,43 |
| Sociedad Estatal de Participaciones Industriales | 110,23 | 80,81 | 38,86 | 39,65 | 140,81 | 167,04 |
| Sociedad Estatal Loterías y Apuestas del Estado, S.M.E., S.A. | 131,12 | 124,09 | 102,71 | 93,41 | 1.252,08 | 1.340,59 |
| Sociedad Mercantil Estatal Aguas de las Cuencas de España, S.A. | 1.152,76 | 1.241,22 | 627,98 | 203,38 | 281,07 | 276,84 |
| Sociedad Mercantil Estatal Canal de Navarra, S.A. | 470,96 | 405,91 | 440,52 | 360,02 | 236,90 | 245,78 |
| Sociedad Mercantil Estatal Cofides Capital Riesgo, SGEIC, S.A. | 3.645,94 | 3.656,07 | 3.645,94 | 3.656,07 | 3.645,94 | 3.656,07 |
| Sociedad Mercantil Estatal de Acción Cultural, S.A. | 1.078,58 | 928,52 | 1.077,46 | 927,64 | 1.081,05 | 933,99 |
| Sociedad Mercantil Estatal de Gestión Inmobiliaria de Patrimonio, M.P., S.A. | 2.940,02 | 3.126,31 | 272,81 | 241,55 | 3.886,82 | 3.090,93 |
| Sociedad Mercantil Estatal de Infraestructuras Agrarias, S.A. | 298,23 | 252,27 | 101,49 | 55,27 | 378,71 | 381,50 |
| Sociedad Mercantil Estatal Gestión Urbanística de La Rioja, S. A., en liquidación | 3.396,21 | 414,55 | 525,11 | 7,36 | 3.568,58 | 416,76 |
| Sociedad Mercantil Estatal Instituto Nacional de Ciberseguridad de España, S.A., M.P. | 308,51 | 278,31 | 17,51 | 106,89 | 229,94 | 194,28 |

| Denominación | Solvencia Técnica (Activo corriente / Pasivo corriente)*100 | | Tesorería o acid test (Efectivo y otros activos líquidos equivalentes / Pasivo corriente)*100 | | Garantía o cobertura (Activo / Pasivo)* 100 | |
|--|--|-----------|--|----------|--|-----------|
| | 2018 | 2017 | 2018 | 2017 | 2018 | 2017 |
| Sociedad Mercantil Estatal para la Gestión de la Innovación y las Tecnologías Turísticas, S.A., M.P. | 865,42 | 1.215,57 | 195,46 | 181,26 | 867,49 | 1.254,13 |
| Sociedad para el Desarrollo Industrial de Extremadura, S.A., S.M.E. | 2.409,09 | 14.563,22 | 312,12 | 148,31 | 767,89 | 1.043,44 |
| Suelo Empresarial del Atlántico, S.L. | 5.296,10 | 5.465,66 | 1.491,83 | 658,76 | 2.041,85 | 2.047,30 |
| Tecnologías y Servicios Agrarios, S.A., S.M.E., M.P. | 345,24 | 344,90 | 2,59 | 4,30 | 348,91 | 343,67 |
| Televisión Española, S.A., S.M.E., en Liquidación | 7.335,26 | 6.815,99 | 8,95 | 6,66 | 4.203,04 | 4.028,40 |
| Tragsa Brasil Desenvolvimento de Projetos Agrarios, Ltda. | 115,79 | 662,30 | 42,11 | 273,12 | 15,90 | 126,86 |
| Valencia Plataforma Intermodal y Logística, S.A. | 251,15 | 351,14 | 48,74 | 340,04 | 544,37 | 446,25 |
| Vigo Activo, S.A, SCR. | 27.498,24 | 25.292,54 | 11.469,83 | 5.855,37 | 36.148,81 | 30.728,58 |
| Vipar Parque Empresarial, Sociedad Limitada, Sociedad Mercantil Estatal | 26,87 | 106,55 | 0,07 | 0,10 | 26,87 | 106,55 |
| World Trade Center Barcelona, S.A., S.M.E. | 87,36 | 125,05 | 71,00 | 110,08 | 202,21 | 347,20 |

(*) Ratio no significativo

(1) Entidad integrada en Agencia EFE, S.A.

(2) Entidades consolidadas con London Luton Airport Holdings III Limited

II.4.6.a. Indicadores del Sector Público empresarial: Estructura

Porcentaje

| Denominación | Inmovilizaciones materiales sobre activo <i>(Inmovilizado material e inversiones inmobiliarias/ Activo)*100</i> | | Gastos financieros sobre cifra de negocios <i>(Gastos financieros/ Importe neto de la cifra de negocios)*100</i> | | Subvenciones sobre la cifra de negocios <i>(Subv. de explotación / Importe neto de la cifra de negocios)*100</i> | | Fondos propios sobre patrimonio neto y pasivo <i>(Fondos propios/ Total pasivo y Patrimonio neto)*100</i> | |
|---|--|-------|---|----------|---|-------|--|--------|
| | 2018 | 2017 | 2018 | 2017 | 2018 | 2017 | 2018 | 2017 |
| | A.I. Abra Industrial, S.A. Sociedad Mercantil Estatal | 0,02 | 0,02 | 1.045,56 | 14,62 | 0,00 | 0,00 | 10,56 |
| ADIF-Alta Velocidad | 97,67 | 97,16 | 62,68 | 66,66 | 0,00 | 0,00 | 30,26 | 30,61 |
| Administrador de Infraestructuras Ferroviarias | 90,26 | 93,03 | 2,01 | 4,17 | 0,00 | 92,95 | 11,75 | 9,45 |
| Aena Desarrollo Internacional S.M.E., S.A. | 0,42 | 0,51 | 0,00 | 0,00 | 0,00 | 0,00 | 99,43 | 99,83 |
| Aena Sociedad Concesionaria del Aeropuerto Internacional de la Región de Murcia, S.M.E., S.A. | 2,93 | - | 9,57 | - | 0,00 | - | 15,58 | - |
| Aena, S.M.E., S.A. | 90,34 | 89,73 | 3,14 | 3,14 | 0,04 | 0,01 | 42,48 | 38,82 |
| Agencia EFE, S.A., S.M.E. | 21,81 | 24,53 | 0,56 | 0,62 | 0,60 | 0,73 | 8,94 | -11,91 |
| Agruminsa, S.A. Sociedad Mercantil Estatal | 10,41 | 9,42 | 0,11 | 0,01 | 0,00 | 0,00 | 88,54 | 93,06 |
| Aguas de las Cuencas Mediterráneas, S.M.E., S.A. | 72,13 | 73,07 | 7,42 | 10,81 | 0,00 | 0,00 | 53,90 | 52,64 |
| Alimentos y Aceites, S.A., S.M.E. | 0,00 | 0,00 | 0,00 | 0,00 | 0,00 | 0,00 | 55,94 | 50,03 |
| Aparcamientos Subterráneos de Vigo, S.M.E., M.P., S.L. | 8,93 | 6,15 | 0,00 | 0,00 | 0,00 | 0,00 | 46,01 | 50,80 |
| Aparcamientos Zona Franca, S.L. | 20,01 | 22,23 | 0,36 | 0,74 | 0,00 | 0,00 | 30,69 | 26,17 |
| AFS Fund S.C.A., SICAV-SIF | 0,00 | 0,00 | (*) | (*) | (*) | (*) | 99,76 | 99,60 |
| Autoridad Portuaria de A Coruña | 90,31 | 91,79 | 11,91 | 12,83 | 0,00 | 0,00 | 26,92 | 26,65 |
| Autoridad Portuaria de Alicante | 93,75 | 94,86 | 0,31 | 0,00 | 0,00 | 0,00 | 77,67 | 76,05 |
| Autoridad Portuaria de Almería | 90,20 | 90,76 | 1,95 | 1,14 | 0,00 | 0,00 | 48,82 | 47,12 |
| Autoridad Portuaria de Avilés | 84,77 | 88,24 | 0,04 | 0,10 | 0,00 | 0,00 | 67,41 | 66,42 |
| Autoridad Portuaria de Bahía de Cádiz | 91,36 | 93,67 | 2,61 | 2,21 | 0,00 | 0,00 | 63,46 | 63,90 |
| Autoridad Portuaria de Baleares | 72,50 | 75,13 | 0,13 | 0,02 | 0,26 | 0,00 | 90,92 | 90,66 |
| Autoridad Portuaria de Barcelona | 84,18 | 82,10 | 1,67 | 2,14 | 0,05 | 0,23 | 67,70 | 63,40 |
| Autoridad Portuaria de Bilbao | 92,37 | 94,79 | 0,78 | 0,80 | 0,13 | 0,25 | 81,29 | 82,81 |
| Autoridad Portuaria de Cartagena | 59,25 | 60,13 | 0,11 | 0,15 | 0,10 | 0,02 | 83,84 | 83,75 |
| Autoridad Portuaria de Castellón | 83,13 | 87,34 | 5,45 | 5,97 | 0,00 | 0,00 | 51,51 | 49,40 |
| Autoridad Portuaria de Ceuta | 91,04 | 90,90 | 0,00 | 0,05 | 0,00 | 0,00 | 76,80 | 76,05 |
| Autoridad Portuaria de Ferrol-San Cibrao | 86,65 | 87,45 | 1,89 | 2,56 | 0,03 | 0,04 | 57,06 | 55,11 |
| Autoridad Portuaria de Gijón | 90,36 | 90,05 | 18,01 | 9,88 | 0,00 | 0,01 | 35,04 | 33,26 |
| Autoridad Portuaria de Huelva | 71,55 | 75,69 | 1,17 | 0,31 | 2,32 | 2,35 | 85,48 | 90,10 |

| Denominación | Inmovilizaciones materiales sobre activo <i>(Inmovilizado material e inversiones inmobiliarias/ Activo)*100</i> | | Gastos financieros sobre cifra de negocios <i>(Gastos financieros/ Importe neto de la cifra de negocios)*100</i> | | Subvenciones sobre la cifra de negocios <i>(Subv.de explotación / Importe neto de la cifra de negocios)*100</i> | | Fondos propios sobre patrimonio neto y pasivo <i>(Fondos propios/ Total pasivo y Patrimonio neto)*100</i> | |
|--|--|-------|---|------|--|--------|--|--------|
| | 2018 | 2017 | 2018 | 2017 | 2018 | 2017 | 2018 | 2017 |
| | Autoridad Portuaria de la Bahía de Algeciras | 71,91 | 73,78 | 0,13 | 0,83 | 0,00 | 0,00 | 70,63 |
| Autoridad Portuaria de Las Palmas | 88,85 | 90,60 | 4,02 | 3,20 | 0,05 | 0,04 | 60,52 | 56,80 |
| Autoridad Portuaria de Málaga | 94,62 | 94,71 | 2,24 | 0,77 | 0,54 | 0,30 | 48,37 | 46,09 |
| Autoridad Portuaria de Marín y Ría de Pontevedra | 69,43 | 72,01 | 0,28 | 0,46 | 0,00 | 0,03 | 71,47 | 70,22 |
| Autoridad Portuaria de Melilla | 92,15 | 91,18 | 0,76 | 1,16 | 0,85 | 1,41 | 59,02 | 57,42 |
| Autoridad Portuaria de Motril | 91,12 | 91,91 | 0,18 | 0,20 | 0,01 | 0,01 | 62,19 | 59,85 |
| Autoridad Portuaria de Pasaia | 78,48 | 79,37 | 0,33 | 1,36 | 0,08 | 0,00 | 78,60 | 78,06 |
| Autoridad Portuaria de Santa Cruz de Tenerife | 91,78 | 92,25 | 3,11 | 2,10 | 0,05 | 0,64 | 55,98 | 55,03 |
| Autoridad Portuaria de Santander | 84,05 | 84,93 | 0,00 | 0,04 | 0,04 | 0,00 | 91,39 | 90,96 |
| Autoridad Portuaria de Sevilla | 93,63 | 91,69 | 2,80 | 2,88 | 0,22 | 0,10 | 64,29 | 62,23 |
| Autoridad Portuaria de Tarragona | 86,92 | 88,04 | 0,85 | 1,46 | 0,02 | 0,11 | 82,16 | 81,06 |
| Autoridad Portuaria de Valencia | 84,19 | 85,76 | 0,84 | 0,68 | 0,01 | 0,26 | 51,40 | 50,15 |
| Autoridad Portuaria de Vigo | 87,31 | 90,77 | 0,58 | 1,31 | 0,00 | 0,00 | 67,11 | 66,94 |
| Autoridad Portuaria de Villagarcía de Arosa | 95,07 | 95,98 | 2,89 | 3,17 | 0,00 | 0,00 | 42,95 | 41,42 |
| Axis Participaciones Empresariales SGEIC, S.A., S.M.E. | 0,08 | 0,11 | 0,00 | 0,00 | 0,00 | 0,00 | 88,30 | 89,32 |
| Centro de Referencia Investigación, Desarrollo e Innovación ATM Agrupación de Intereses Económicos | 11,67 | 10,42 | 0,04 | 0,02 | 0,00 | 0,00 | 62,66 | 47,08 |
| Centro Intermodal de Logística, S.A., S.M.E. | 69,84 | 71,76 | 2,43 | 5,98 | 0,00 | 0,00 | 48,22 | 46,55 |
| Centro para el Desarrollo Tecnológico Industrial, E.P.E. | 0,23 | 0,24 | 0,10 | 0,01 | 1.770,89 | 816,41 | 86,27 | 88,18 |
| Cesce Servicios Corporativos, S.L. Sociedad Mercantil Estatal | 0,00 | 0,00 | 0,20 | 0,27 | 0,00 | 0,00 | 30,63 | 86,38 |
| Cesce Servicios, S.A. de C.V. | 0,00 | 0,00 | (*) | (*) | (*) | (*) | 68,00 | 57,37 |
| Cofivacasa, S.A., S.M.E. | 0,35 | 0,40 | 4,43 | 3,21 | 0,00 | 0,00 | -37,55 | -2,12 |
| Colonización y Transformación Agraria, S.A. | 46,90 | 51,58 | 0,00 | 0,00 | 0,00 | 0,00 | 90,65 | 96,49 |
| Compañía de los Ferrocarriles de Madrid a Zaragoza y a Alicante, S.M.E., S.A., en Liquidación | 23,64 | 23,04 | (*) | (*) | (*) | (*) | 98,63 | 100,00 |
| Compañía Española de Financiación del Desarrollo Cofides, S.A., S.M.E. | 0,60 | 0,73 | 0,45 | 0,37 | 0,00 | 0,00 | 97,01 | 97,20 |
| Compañía Española de Reafianzamiento, S.M.E., S.A. | 0,03 | 0,03 | (*) | (*) | (*) | (*) | (*) | (*) |
| Compañía Española de Tabaco en Rama, S.A., S.M.E. | 8,37 | 9,17 | 0,03 | 0,05 | 0,00 | 0,00 | 87,58 | 90,79 |
| Consorti ZF Internacional, S.A. | 1,42 | 1,21 | 0,00 | 0,00 | 2,71 | (*) | 84,01 | 48,29 |

| Denominación | Inmovilizaciones materiales sobre activo <i>(Inmovilizado material e inversiones inmobiliarias/ Activo)*100</i> | | Gastos financieros sobre cifra de negocios <i>(Gastos financieros/ Importe neto de la cifra de negocios)*100</i> | | Subvenciones sobre la cifra de negocios <i>(Subv.de explotación / Importe neto de la cifra de negocios)*100</i> | | Fondos propios sobre patrimonio neto y pasivo <i>(Fondos propios/ Total pasivo y Patrimonio neto)*100</i> | |
|---|--|-------|---|--------|--|----------|--|-------------|
| | 2018 | 2017 | 2018 | 2017 | 2018 | 2017 | 2018 | 2017 |
| | Consorcio de la Zona Franca de Barcelona | 51,15 | 53,00 | 3,49 | 5,42 | 0,04 | - | 78,55 |
| Consorcio de la Zona Franca de Cádiz | 79,95 | 85,00 | 55,97 | 76,58 | - | 0,15 | -8,53 | -13,97 |
| Consorcio de la Zona Franca de Gran Canaria | 7,62 | 3,65 | (*) | (*) | (*) | (*) | -118,37 | 6,64 |
| Consorcio de la Zona Franca de Santa Cruz de Tenerife | 0,09 | 0,50 | (*) | (*) | (*) | (*) | 98,68 | 97,98 |
| Consorcio de la Zona Franca de Santander | 75,46 | 92,81 | 0,69 | 0,12 | 0,00 | 0,00 | 78,96 | 90,78 |
| Consorcio de la Zona Franca de Sevilla | 27,61 | 10,39 | (*) | (*) | (*) | (*) | 96,76 | 99,75 |
| Consorcio de la Zona Franca de Vigo | 30,09 | 32,08 | 1,75 | 1,78 | 0,86 | 0,57 | 91,54 | 91,50 |
| Consorcio Internacional de Aseguradores de Crédito, S.A. (S.M.E.) | 0,00 | 0,00 | 0,02 | 0,01 | 0,00 | 0,00 | 98,73 | 96,90 |
| Consorcio para la Construcción, Equipamiento y Explotación de la Sede Española de la Fuente Europea de Neutrones por Espalación | 17,35 | 21,72 | 0,55 | 0,21 | 12.722,66 | 5.194,87 | 5,13 | 7,54 |
| Consorcio Valencia 2007 | 55,43 | 55,87 | 102,88 | 103,18 | 11,65 | 11,84 | -217,00 | -176,04 |
| Corporación Alimentaria Quality, S.A. en Liquidación | 0,00 | 0,00 | (*) | (*) | (*) | (*) | -260.697,92 | -331.600,70 |
| Corporación de Radio y Televisión Española, S.A., S.M.E. | 47,84 | 48,11 | 1,41 | 1,37 | 1.794,90 | 1.894,06 | 69,23 | 71,14 |
| Correos Express Paquetería Urgente, S.A., S.M.E. | 17,48 | 15,70 | 0,01 | 0,05 | 0,04 | 0,05 | 15,31 | 9,20 |
| Correos Telecom, S.A., S.M.E., M.P. | 59,94 | 54,57 | 0,32 | 0,27 | 0,00 | 0,00 | 60,48 | 62,69 |
| CTI Tecnología y Gestión, S.A. (S.M.E.) | 5,67 | 5,15 | 0,00 | 0,01 | 0,00 | 0,00 | 61,49 | 61,65 |
| Defex, S.A., S.M.E., en Liquidación | 0,52 | 0,33 | 0,01 | 0,00 | 0,00 | 0,00 | 55,48 | 36,64 |
| Diseño y Tecnología Microelectrónica, A.I.E. | 0,95 | 0,60 | 0,02 | 0,01 | 38,00 | 27,07 | 77,48 | 73,64 |
| E.P.E. Instituto para la Diversificación y Ahorro de la Energía (IDAE), M.P. | 3,57 | 4,93 | 0,02 | 0,07 | 423,61 | 632,26 | 29,69 | 34,41 |
| E.P.E. Sociedad de Salvamento y Seguridad Marítima | 84,18 | 89,41 | 0,81 | 1,36 | 655,02 | 589,86 | 7,84 | 7,44 |
| Efe News Services, Inc. | - | - | - | - | - | - | - | - |
| Empresa de Transformación Agraria, S.A., S.M.E., M.P. | 19,99 | 21,14 | 0,05 | 0,20 | 0,26 | 0,22 | 26,76 | 26,28 |
| Empresa Nacional de Innovación, S.M.E.,S.A. | 0,03 | 0,03 | 78,83 | 72,33 | 7,43 | 8,05 | 18,23 | 18,42 |
| Empresa Nacional de Residuos Radiactivos, S.A., S.M.E., M.P. | 4,63 | 4,92 | 4,60 | 5,89 | 0,02 | 0,02 | 0,08 | 0,08 |
| Empresa para la Gestión de Residuos Industriales, S.A., S.M.E., M.P. | 5,77 | 6,16 | 0,00 | 0,00 | 0,00 | 0,00 | 59,30 | 59,63 |
| ENAIRES E.P.E. | 5,32 | 4,99 | 7,68 | 7,12 | 0,27 | 0,36 | 28,56 | 25,31 |
| Enajenación de Materiales Ferroviarios, S.A., S.M.E., M.P. | 9,64 | 6,92 | 0,00 | 0,00 | 0,00 | 0,00 | 41,19 | 42,41 |

| Denominación | Inmovilizaciones materiales sobre activo <i>(Inmovilizado material e inversiones inmobiliarias/ Activo)*100</i> | | Gastos financieros sobre cifra de negocios <i>(Gastos financieros/ Importe neto de la cifra de negocios)*100</i> | | Subvenciones sobre la cifra de negocios <i>(Subv.de explotación / Importe neto de la cifra de negocios)*100</i> | | Fondos propios sobre patrimonio neto y pasivo <i>(Fondos propios/ Total pasivo y Patrimonio neto)*100</i> | |
|---|--|-------|---|--------|--|--------|--|---------|
| | 2018 | 2017 | 2018 | 2017 | 2018 | 2017 | 2018 | 2017 |
| | Ente Público de Radiotelevisión Española, en Liquidación | 0,00 | 0,00 | (*) | (*) | (*) | (*) | 17,21 |
| Entidad Pública Empresarial Red.es, M.P. | 4,47 | 5,01 | 0,66 | 0,72 | 220,39 | 121,54 | 74,28 | 72,42 |
| Entidad Pública Empresarial Renfe-Operadora | 0,63 | 0,73 | 28,25 | 31,57 | 0,06 | 0,00 | 40,13 | 41,24 |
| Enusa Industrias Avanzadas, S.A., S.M.E. | 9,41 | 8,53 | 1,86 | 1,97 | 0,12 | 0,05 | 21,51 | 20,96 |
| Enusa-Ensa, A.I.E. | 14,71 | 44,81 | 0,13 | 0,32 | 0,00 | 0,00 | 7,20 | 20,45 |
| Enwesa Operaciones, S.A., S.M.E. | 12,03 | 12,34 | 0,07 | 0,07 | 0,01 | 0,03 | 64,27 | 52,51 |
| Equipos Nucleares, S.A., S.M.E. | 38,80 | 40,46 | 0,35 | 0,28 | 0,44 | 0,39 | 32,22 | 44,79 |
| European Bulk Handling Installation E.B.H.I., S.A. | 80,12 | 51,40 | 0,42 | 0,38 | (*) | (*) | 55,47 | 52,37 |
| Expasa Agricultura y Ganadería, Sociedad Mercantil Estatal, S.A. | 70,71 | 65,96 | 0,00 | 0,00 | 9,96 | 8,56 | 94,23 | 94,89 |
| Express Truck, S.A.U., S.M.E. | 18,45 | 9,68 | 0,01 | 0,01 | 0,00 | 0,00 | 80,28 | 79,23 |
| Fabrica Nacional de Moneda y Timbre-Real Casa de la Moneda | 31,36 | 32,46 | 0,00 | 0,00 | 0,26 | 0,06 | 90,13 | 91,64 |
| Fidalia, S.A. | 80,85 | 74,88 | 8,36 | 25,33 | 0,00 | 0,00 | 97,81 | 69,97 |
| Fond-Ico Global, FCR | 0,00 | 0,00 | (*) | (*) | (*) | (*) | 93,33 | 95,50 |
| Fond-Ico Infraestructuras II, FICC | 0,00 | - | (*) | - | (*) | - | 98,45 | - |
| Fond-Ico Infraestructuras, FICC | 0,00 | 0,00 | (*) | (*) | (*) | (*) | 98,51 | 98,78 |
| Fond-Icopyme, FCR | 0,00 | 0,00 | (*) | (*) | (*) | (*) | 79,96 | 83,53 |
| Fondo de Liquidación Asica | 0,87 | 0,74 | 0,00 | 0,00 | (*) | (*) | -449,36 | -363,23 |
| Fondo de Reestructuración Ordenada Bancaria | 0,00 | 0,00 | 652,44 | 897,64 | 0,00 | 0,00 | -4,29 | 3,70 |
| Fondo Enisa, Fond- Icopyme, Sepides para la Expansión de la Pyme, FICC | 0,00 | 0,00 | (*) | (*) | (*) | (*) | 99,95 | 99,85 |
| Gerencia Urbanística Port Vell de l'Autoritat Portuària de Barcelona | 60,34 | 62,01 | 0,00 | 0,00 | 0,00 | 0,00 | 74,24 | 73,07 |
| Grupo Cesce Servicios Tecnológicos, A.I.E. | 0,30 | 0,74 | 0,12 | 0,11 | 0,00 | 0,00 | 0,02 | -0,01 |
| Hipódromo de la Zarzuela, S.A., S.M.E. | 66,50 | 68,38 | 2,82 | 3,59 | 0,11 | 0,03 | -3,52 | -2,24 |
| Hulleras del Norte, S.A., S.M.E. | 3,10 | 3,56 | 1,16 | 0,95 | 11,79 | 11,85 | 6,83 | 9,47 |
| Icex España Exportación e Inversiones, E.P.E, M.P. | 3,15 | 4,05 | 0,35 | 0,41 | 111,72 | 98,55 | 42,12 | 44,20 |
| Ineco do Brasil Engenharia e Economía do Transporte, S.L. | 2,65 | 5,90 | 1,63 | -2,14 | (*) | (*) | 64,85 | 70,64 |
| Informa Colombia, S.A. | 5,10 | 2,92 | 0,53 | 0,47 | (*) | (*) | 87,88 | 81,90 |
| Informa D&B, Serviços de Gestão de Empresas, Sociedade Unipessoal, Lda. | 4,71 | 6,68 | 0,05 | 0,08 | (*) | (*) | 29,38 | 28,45 |
| Informa, D&B, S.A., S.M.E | 1,68 | 1,67 | 0,01 | 0,00 | 0,06 | 0,06 | 70,41 | 73,99 |

| Denominación | Inmovilizaciones materiales sobre activo <i>(Inmovilizado material e inversiones inmobiliarias/ Activo)*100</i> | | Gastos financieros sobre cifra de negocios <i>(Gastos financieros/ Importe neto de la cifra de negocios)*100</i> | | Subvenciones sobre la cifra de negocios <i>(Subv.de explotación / Importe neto de la cifra de negocios)*100</i> | | Fondos propios sobre patrimonio neto y pasivo <i>(Fondos propios/ Total pasivo y Patrimonio neto)*100</i> | |
|--|--|-------|---|-------|--|-------|--|-----------|
| | 2018 | 2017 | 2018 | 2017 | 2018 | 2017 | 2018 | 2017 |
| | Ingeniería de Sistemas para la Defensa de España, S.A., S.M.E., M.P. | 49,42 | 51,79 | 0,00 | 0,00 | 0,48 | 0,16 | 83,30 |
| Ingeniería y Economía del Transporte, S.M.E., M.P., S.A. | 4,55 | 5,45 | 0,07 | 0,06 | 0,19 | 0,14 | 42,51 | 45,52 |
| Ingeniería y Economía Transportmex, S.A. de C.V. | 0,33 | 0,31 | 0,03 | 0,04 | (*) | (*) | 16,84 | 12,99 |
| Invierte Economía Sostenible, SICC S.M.E., S.A. | 0,00 | 0,00 | (*) | (*) | (*) | (*) | 102,74 | 104,20 |
| Izar Construcciones Navales, S.A., S.M.E., en Liquidación | 0,00 | 0,00 | (*) | (*) | (*) | (*) | -2.524,37 | -2.542,51 |
| La Almoraima, S.A. | 82,21 | 79,83 | 0,18 | 0,18 | 26,69 | 20,20 | 94,71 | 94,70 |
| La Pereda CO2, Agrupación de Interés Económico | (*) | 0,00 | (*) | (*) | (*) | (*) | (*) | -344,64 |
| Logirail, S.M.E., S.A. | 8,66 | 10,70 | 0,06 | 0,08 | 0,00 | 0,00 | 34,54 | 30,55 |
| London Luton Airport Group Limited | - | - | - | - | - | - | - | - |
| London Luton Airport Holdings I Limited (2) | - | - | - | - | - | - | - | - |
| London Luton Airport Holdings II Limited (2) | - | - | - | - | - | - | - | - |
| London Luton Airport Holdings III Limited | 40,64 | 36,46 | 10,36 | 17,96 | 0,00 | 0,00 | -9,88 | -5,37 |
| London Luton Airport Operations Limited (2) | - | - | - | - | - | - | - | - |
| Mercados Centrales de Abastecimiento de Asturias, S.A., S.M.E. | 99,16 | 99,23 | 0,05 | 0,13 | 0,00 | 0,00 | 86,73 | 84,30 |
| Mercados Centrales de Abastecimiento de Badajoz, S.A., S.M.E., M.P. | 71,67 | 94,81 | 0,86 | 0,91 | 0,39 | 0,37 | 81,95 | 78,79 |
| Mercados Centrales de Abastecimiento de Las Palmas, S.A., S.M.E. | 63,04 | 66,22 | 0,00 | 0,00 | 0,00 | 0,00 | 93,39 | 93,59 |
| Mercados Centrales de Abastecimiento de Málaga, S.A., S.M.E. | 83,71 | 83,63 | 0,00 | 0,00 | 0,00 | 0,00 | 84,78 | 84,79 |
| Mercados Centrales de Abastecimiento, S.A., S.M.E., M.P. | 22,76 | 24,89 | 0,16 | 0,16 | 0,00 | 0,00 | 95,89 | 94,69 |
| Mercalgeciras, S.A., S.M.E., M.P. | 64,37 | 65,02 | 0,00 | 0,00 | 0,00 | 0,00 | 77,39 | 76,46 |
| Minas de Almadén y Arrayanes, S.A., S.M.E. | 71,77 | 58,50 | 1,00 | 0,98 | 59,42 | 58,37 | 71,08 | 81,85 |
| Museo Nacional del Prado Difusión, S.A.U. | 2,07 | 2,16 | 0,00 | 0,00 | 0,00 | 0,00 | 56,55 | 46,94 |
| Navantia Australia Pty. Ltd. | 1,52 | 8,65 | 2,98 | 0,70 | 0,00 | 0,00 | 24,33 | 79,64 |
| Navantia, S.A., S.M.E. | 5,46 | 4,47 | 20,45 | 31,15 | 0,03 | 0,09 | -20,12 | -11,39 |
| Nexea Gestión Documental, S.A., S.M.E. | 62,76 | 67,76 | 2,04 | 1,95 | 0,00 | 0,00 | -30,36 | -29,72 |
| Olympic Moll, S.A. | 88,59 | 87,69 | 1,12 | 1,16 | 0,00 | 0,00 | 66,78 | 63,80 |
| Paradores de Turismo de España, S.M.E., S.A. | 71,81 | 76,15 | 0,00 | 0,00 | 0,07 | 0,04 | 81,13 | 81,57 |
| Parque Empresarial Principado de Asturias, Sociedad Limitada, Sociedad Mercantil Estatal | 56,41 | 55,66 | 1,37 | 2,24 | 0,00 | 0,00 | 76,76 | 73,42 |

| Denominación | Inmovilizaciones materiales sobre activo <i>(Inmovilizado material e inversiones inmobiliarias/ Activo)*100</i> | | Gastos financieros sobre cifra de negocios <i>(Gastos financieros/ Importe neto de la cifra de negocios)*100</i> | | Subvenciones sobre la cifra de negocios <i>(Subv.de explotación / Importe neto de la cifra de negocios)*100</i> | | Fondos propios sobre patrimonio neto y pasivo <i>(Fondos propios/ Total pasivo y Patrimonio neto)*100</i> | |
|--|--|-------|---|-------|--|-------|--|-----------|
| | 2018 | 2017 | 2018 | 2017 | 2018 | 2017 | 2018 | 2017 |
| | Pecovasa Renfe Mercancías, Sociedad Mercantil Estatal, S.A. | 53,62 | 48,71 | 0,01 | 0,02 | 0,00 | 0,00 | 77,33 |
| Puerto Seco de Madrid, S.A., S.M.E. | 91,13 | 92,64 | 9,17 | 11,50 | 0,00 | 0,00 | 70,98 | 68,49 |
| Puerto Seco Ventastur, S.A. | 0,13 | 0,20 | (*) | (*) | (*) | (*) | 97,79 | 97,71 |
| Puertos del Estado | 2,21 | 2,38 | (*) | (*) | (*) | (*) | 61,18 | 59,09 |
| Quality Food Industria Alimentaria, S.A., en Liquidación | 100,03 | 99,99 | (*) | (*) | (*) | (*) | -5.987,41 | -5.978,39 |
| Radio Nacional de España, S.A., S.M.E., en Liquidación | 0,00 | 0,00 | (*) | (*) | (*) | (*) | 100,00 | 100,00 |
| Redalsa, S.A., S.M.E. | 45,04 | 23,32 | 0,00 | 0,01 | 0,10 | 0,14 | 90,06 | 87,40 |
| Renfe Alquiler de Material Ferroviario Sociedad Mercantil Estatal, S.A. | 85,64 | 97,18 | 0,54 | 5,35 | (*) | (*) | 94,40 | 45,66 |
| Renfe Fabricación y Mantenimiento Sociedad Mercantil Estatal, S.A. | 62,58 | 63,48 | 0,43 | 0,57 | 0,01 | 0,00 | 30,94 | 29,63 |
| Renfe Mercancías Sociedad Mercantil Estatal, S.A. | 69,18 | 71,25 | 1,61 | 1,70 | (*) | (*) | 27,53 | 30,84 |
| Renfe Viajeros Sociedad Mercantil Estatal, S.A. | 77,26 | 81,56 | 1,88 | 2,07 | 52,69 | 39,87 | 36,29 | 37,06 |
| Rumasa S.M.E., S.A., en Liquidación | 0,00 | 0,00 | (*) | (*) | (*) | (*) | 63,89 | 95,05 |
| Sadim Inversiones, Sociedad Anónima, S.M.E. | 22,49 | 19,99 | 0,00 | 0,00 | 0,00 | 0,00 | 99,57 | 97,30 |
| Saes Capital, S.A., S.M.E. | 0,00 | 0,00 | 0,00 | 0,00 | 0,00 | 0,00 | 99,89 | 99,91 |
| Sainsel Sistemas Navales, S.A., S.M.E. | 0,26 | 0,32 | 0,17 | 0,09 | 0,00 | 0,00 | 85,17 | 89,09 |
| Sepes Entidad Pública Empresarial de Suelo | 3,43 | 3,46 | 7,75 | 8,90 | 2,38 | 4,83 | 78,31 | 77,08 |
| SEPI Desarrollo Empresarial, S.A., S.M.E. | 51,17 | 51,34 | 0,20 | 0,32 | 0,00 | 0,00 | 97,98 | 96,73 |
| SEPIDES Gestión SGEIC, S.A., S.M.E. | 0,08 | 0,04 | 0,00 | 0,00 | 0,00 | 0,00 | 41,51 | 33,03 |
| Servicios Documentales de Andalucía, S.L. | 55,89 | 58,86 | 4,90 | 5,09 | 0,00 | 0,00 | 10,30 | 1,64 |
| Servicios y Estudios para la Navegación Aérea y la Seguridad Aeronáutica, S.M.E., M.P., S.A. | 40,94 | 46,09 | 0,00 | 0,00 | 3,00 | 3,28 | 89,65 | 92,11 |
| Serviport Andalucía, S.A. | 3,88 | 3,52 | 0,00 | 0,00 | 0,00 | 0,00 | 91,35 | 88,30 |
| Sociedad Anónima de Electrónica Submarina, S.M.E. | 7,21 | 6,56 | 0,27 | 0,21 | 1,77 | 1,02 | 56,56 | 55,24 |
| Sociedad Anónima Estatal de Caucción Agraria, S.M.E. | 2,73 | 2,66 | 0,00 | 0,00 | 0,00 | 0,00 | 45,05 | 40,99 |
| Sociedad Asturiana de Diversificación Minera, S.A., S.M.E. | 21,79 | 15,52 | 0,51 | 0,29 | 2,85 | 0,66 | -13,30 | 12,18 |
| Sociedad de Gestión del Proyecto Aletas, S.M.E., M.P., S.A. | 0,00 | 0,00 | (*) | (*) | (*) | (*) | 98,81 | 99,93 |
| Sociedad de Infraestructuras y Equipamientos Penitenciarios y de la Seguridad del Estado, S.M.E., S.A. | 0,04 | 0,05 | 0,00 | 0,00 | 0,00 | 0,00 | 96,15 | 98,13 |

| Denominación | Inmovilizaciones materiales sobre activo <i>(Inmovilizado material e inversiones inmobiliarias/ Activo)*100</i> | | Gastos financieros sobre cifra de negocios <i>(Gastos financieros/ Importe neto de la cifra de negocios)*100</i> | | Subvenciones sobre la cifra de negocios <i>(Subv.de explotación / Importe neto de la cifra de negocios)*100</i> | | Fondos propios sobre patrimonio neto y pasivo <i>(Fondos propios/ Total pasivo y Patrimonio neto)*100</i> | |
|--|--|-------|---|--------|--|----------|--|-------|
| | 2018 | 2017 | 2018 | 2017 | 2018 | 2017 | 2018 | 2017 |
| | Sociedad Española de Estudios para la Comunicación Fija a través del Estrecho de Gibraltar, S.M.E., S.A. | 0,60 | 0,57 | (*) | (*) | (*) | (*) | 4,86 |
| Sociedad Estatal Correos y Telégrafos, S.A., S.M.E. | 65,16 | 62,97 | 1,13 | 0,01 | 6,74 | 3,59 | 61,77 | 66,01 |
| Sociedad Estatal de Infraestructuras del Transporte Terrestre, S.M.E., S.A. | 0,11 | 0,00 | 0,00 | 0,00 | 87,76 | 16,31 | 95,86 | 98,49 |
| Sociedad Estatal de Participaciones Industriales | 0,22 | 0,09 | 0,80 | 0,42 | 0,00 | 0,00 | 24,35 | 34,98 |
| Sociedad Estatal Loterías y Apuestas del Estado, S.M.E., S.A. | 0,15 | 0,14 | 0,00 | 0,01 | 0,00 | 0,00 | 92,01 | 92,54 |
| Sociedad Mercantil Estatal Aguas de las Cuencas de España, S.A. | 75,68 | 72,16 | 13,46 | 14,36 | 0,00 | 0,00 | 37,54 | 36,82 |
| Sociedad Mercantil Estatal Canal de Navarra, S.A. | 88,28 | 90,23 | 58,24 | 95,65 | 0,00 | 0,00 | 64,16 | 65,83 |
| Sociedad Mercantil Estatal Cofides Capital Riesgo, SGEIC, S.A. | 0,00 | 0,00 | (*) | (*) | (*) | (*) | 97,26 | 97,27 |
| Sociedad Mercantil Estatal de Acción Cultural, S.A. | 0,12 | 0,28 | 0,00 | 9,40 | 1.571,27 | 8.190,29 | 90,75 | 89,29 |
| Sociedad Mercantil Estatal de Gestión Inmobiliaria de Patrimonio, M.P., S.A. | 76,05 | 68,08 | 0,00 | 0,00 | 0,00 | 0,00 | 97,43 | 96,77 |
| Sociedad Mercantil Estatal de Infraestructuras Agrarias, S.A. | 92,68 | 92,19 | 0,21 | 0,01 | (*) | (*) | 58,77 | 58,92 |
| Sociedad Mercantil Estatal Gestión Urbanística de La Rioja, S. A., en liquidación | 4,83 | 0,53 | 0,00 | 0,00 | 0,00 | 0,00 | 97,20 | 76,01 |
| Sociedad Mercantil Estatal Instituto Nacional de Ciberseguridad de España, S.A., M.P. | 36,96 | 47,22 | 224,18 | 175,43 | 0,00 | 132,27 | 33,39 | 19,68 |
| Sociedad Mercantil Estatal para la Gestión de la Innovación y las Tecnologías Turísticas, S.A., M.P. | 0,44 | 0,75 | 0,00 | 0,01 | 272,71 | 271,93 | 85,61 | 88,47 |
| Sociedad para el Desarrollo Industrial de Extremadura, S.A., S.M.E. | 2,19 | 4,27 | 0,00 | 0,01 | 0,00 | 0,00 | 59,81 | 64,00 |
| Suelo Empresarial del Atlántico, S.L. | 0,04 | 0,04 | 0,01 | 0,17 | (*) | (*) | 86,02 | 85,95 |
| Tecnologías y Servicios Agrarios, S.A., S.M.E., M.P. | 5,42 | 5,44 | 0,01 | 0,00 | 0,19 | 0,00 | 71,34 | 70,90 |
| Televisión Española, S.A., S.M.E., en Liquidación | 0,00 | 0,00 | (*) | (*) | (*) | (*) | 97,62 | 97,52 |
| Tragsa Brasil Desenvolvimento de Projetos Agrarios, Ltda. | 5,53 | 2,79 | 1,72 | 38,76 | 0,00 | 0,00 | -528,94 | 21,17 |
| Valencia Plataforma Intermodal y Logística, S.A. | 53,89 | 86,19 | 0,00 | 0,00 | 0,00 | 0,00 | 81,63 | 77,59 |
| Vigo Activo, S.A, SCR. | 0,38 | 0,41 | (*) | (*) | (*) | (*) | 95,96 | 91,16 |
| Vipar Parque Empresarial, Sociedad Limitada, Sociedad Mercantil Estatal | 0,00 | 0,00 | (*) | (*) | (*) | (*) | -272,17 | 6,15 |
| World Trade Center Barcelona, S.A., S.M.E. | 82,66 | 80,45 | 2,88 | 2,62 | 0,00 | 0,00 | 47,81 | 68,54 |

(*) Ratio no significativo

(1) Entidad integrada en Agencia EFE, S.A.

(2) Entidades consolidadas con London Luton Airport Holdings III Limited

II.4.6.a. Indicadores del Sector Público empresarial: Rentabilidad

Porcentaje

| Descripción | EBITDA sobre cifra de negocios (EBITDA / Importe neto de la cifra de negocios)*100 | | Rentabilidad económica (Resultado antes de impuestos + Gastos financieros / Total activo)*100 | | Rentabilidad financiera (Resultado después de impuestos / Fondos propios)*100 | | Dividendos sobre Fondos propios (Dividendos / Fondos propios)*100 | |
|---|---|-----------|---|--------|---|--------|---|-------|
| | 2018 | 2017 | 2018 | 2017 | 2018 | 2017 | 2018 | 2017 |
| | A.I. Abra Industrial, S.A. Sociedad Mercantil Estatal | -3.304,55 | -130,41 | -1,33 | -3,09 | -16,82 | -29,03 | 0,00 |
| ADIF-Alta Velocidad | 51,86 | 50,32 | 0,29 | 0,37 | -1,61 | -1,45 | 0,00 | 0,00 |
| Administrador de Infraestructuras Ferroviarias | -4,40 | 20,69 | -0,37 | 0,29 | -3,81 | 2,00 | 0,00 | 0,00 |
| Aena Desarrollo Internacional S.M.E., S.A. | 87,20 | 90,57 | 12,65 | 13,11 | 12,46 | 12,58 | 0,00 | 0,00 |
| Aena Sociedad Concesionaria del Aeropuerto Internacional de la Región de Murcia, S.M.E., S.A. | 11,45 | - | 1,88 | - | -0,14 | - | 0,00 | - |
| Aena, S.M.E., S.A. | 64,06 | 64,34 | 12,99 | 11,72 | 21,70 | 21,52 | 17,34 | 17,20 |
| Agencia EFE, S.A., S.M.E. | -3,34 | -14,35 | -12,12 | -29,24 | -110,22 | (*) | 0,00 | 0,00 |
| Agruminsa, S.A. Sociedad Mercantil Estatal | -1.240,50 | -1.683,42 | -13,95 | -13,46 | -16,24 | -14,47 | 0,00 | 0,00 |
| Aguas de las Cuencas Mediterráneas, S.M.E., S.A. | 9,01 | 12,40 | 0,43 | 0,22 | 0,28 | -0,22 | 0,00 | 0,00 |
| Alimentos y Aceites, S.A., S.M.E. | 99,29 | 99,39 | 3,21 | 2,89 | 4,04 | 4,07 | 3,64 | 3,66 |
| Aparcamientos Subterráneos de Vigo, S.M.E., M.P., S.L. | -4,30 | 2,40 | -9,46 | 2,50 | -20,46 | 4,25 | 0,00 | 0,00 |
| Aparcamientos Zona Franca, S.L. | 14,35 | 16,78 | 5,80 | 7,50 | 13,68 | 20,34 | 0,00 | 0,00 |
| AFS Fund S.C.A., SICAV-SIF | (*) | (*) | 0,77 | 0,71 | 0,50 | 0,48 | 0,00 | 0,00 |
| Autoridad Portuaria de A Coruña | 61,18 | 60,88 | 0,73 | 0,53 | 0,99 | 0,23 | 0,00 | 0,00 |
| Autoridad Portuaria de Alicante | 47,23 | 41,22 | 1,34 | 0,85 | 1,70 | 1,12 | 0,00 | 0,00 |
| Autoridad Portuaria de Almería | 45,91 | 46,77 | 1,39 | 1,48 | 2,51 | 2,96 | 0,00 | 0,00 |
| Autoridad Portuaria de Avilés | 52,65 | 54,64 | 2,26 | 2,23 | 3,35 | 3,34 | 0,00 | 0,00 |
| Autoridad Portuaria de Bahía de Cádiz | 45,48 | 42,59 | 0,54 | 0,33 | 0,61 | 0,31 | 0,00 | 0,00 |
| Autoridad Portuaria de Baleares | 52,42 | 53,29 | 3,78 | 3,44 | 4,13 | 3,78 | 0,00 | 0,00 |
| Autoridad Portuaria de Barcelona | 59,01 | 58,05 | 2,75 | 2,51 | 3,86 | 3,70 | 0,00 | 0,00 |
| Autoridad Portuaria de Bilbao | 53,12 | 53,80 | 0,69 | 0,66 | 0,78 | 0,72 | 0,00 | 0,00 |
| Autoridad Portuaria de Cartagena | 65,11 | 66,80 | 4,29 | 4,22 | 5,13 | 5,02 | 0,00 | 0,00 |
| Autoridad Portuaria de Castellón | 66,79 | 66,72 | 4,35 | 4,02 | 7,30 | 6,90 | 0,00 | 0,00 |
| Autoridad Portuaria de Ceuta | 18,16 | 10,25 | -0,56 | -1,52 | -0,73 | -2,01 | 0,00 | 0,00 |
| Autoridad Portuaria de Ferrol-San Cibrao | 61,75 | 63,35 | 2,74 | 2,62 | 4,53 | 4,39 | 0,00 | 0,00 |
| Autoridad Portuaria de Gijón | 65,77 | 75,66 | 1,55 | 1,81 | 2,14 | 3,98 | 0,00 | 0,00 |
| Autoridad Portuaria de Huelva | 37,88 | 52,78 | 0,81 | 1,85 | 0,75 | 2,02 | 0,00 | 0,00 |

| Descripción | EBITDA sobre cifra de negocios (EBITDA / Importe neto de la cifra de negocios)*100 | | Rentabilidad económica (Resultado antes de impuestos + Gastos financieros / Total activo)*100 | | Rentabilidad financiera (Resultado después de impuestos / Fondos propios)*100 | | Dividendos sobre Fondos propios (Dividendos / Fondos propios)*100 | |
|--|---|-----------|---|-------|---|-------|---|-------|
| | 2018 | 2017 | 2018 | 2017 | 2018 | 2017 | 2018 | 2017 |
| Autoridad Portuaria de la Bahía de Algeciras | 46,99 | 41,95 | 1,93 | 1,75 | 2,72 | 2,42 | 0,00 | 0,00 |
| Autoridad Portuaria de Las Palmas | 64,31 | 45,02 | 4,38 | 1,46 | 6,60 | 2,04 | 0,00 | 0,00 |
| Autoridad Portuaria de Málaga | 39,34 | 35,85 | 1,30 | 0,67 | 2,26 | 1,31 | 0,00 | 0,00 |
| Autoridad Portuaria de Marín y Ría de Pontevedra | 60,96 | 50,85 | 2,91 | 2,19 | 4,04 | 3,06 | 0,00 | 0,00 |
| Autoridad Portuaria de Melilla | 39,30 | 41,45 | -0,65 | -0,29 | -1,20 | -0,67 | 0,00 | 0,00 |
| Autoridad Portuaria de Motril | 40,07 | 45,94 | 1,16 | 1,42 | 1,84 | 2,35 | 0,00 | 0,00 |
| Autoridad Portuaria de Pasaia | 31,64 | 23,80 | 0,56 | -0,37 | 0,68 | -0,60 | 0,00 | 0,00 |
| Autoridad Portuaria de Santa Cruz de Tenerife | 58,91 | 73,17 | 1,40 | 2,86 | 2,14 | 4,94 | 0,00 | 0,00 |
| Autoridad Portuaria de Santander | 53,26 | 41,40 | 1,55 | 0,58 | 1,69 | 0,64 | 0,00 | 0,00 |
| Autoridad Portuaria de Sevilla | 52,17 | 54,72 | 0,35 | 0,71 | 0,37 | 0,95 | 0,00 | 0,00 |
| Autoridad Portuaria de Tarragona | 52,84 | 55,87 | 1,71 | 1,94 | 1,98 | 2,21 | 0,00 | 0,00 |
| Autoridad Portuaria de Valencia | 58,71 | 61,09 | 2,47 | 2,37 | 4,65 | 4,59 | 0,00 | 0,00 |
| Autoridad Portuaria de Vigo | 55,94 | 42,92 | 2,88 | 0,74 | 4,21 | 0,93 | 0,00 | 0,00 |
| Autoridad Portuaria de Villagarcía de Arosa | 51,50 | 54,15 | 0,82 | 1,14 | 1,44 | 2,24 | 0,00 | 0,00 |
| Axis Participaciones Empresariales SGEIC, S.A., S.M.E. | 67,45 | 63,92 | 62,55 | 57,72 | 53,12 | 48,46 | 45,28 | 49,13 |
| Centro de Referencia Investigación, Desarrollo e Innovación ATM Agrupación de Intereses Económicos | 15,67 | 16,14 | 3,54 | 1,53 | 5,62 | 3,24 | 0,00 | 0,00 |
| Centro Intermodal de Logística, S.A., S.M.E. | 52,06 | 48,95 | 5,15 | 4,33 | 7,35 | 5,25 | 0,00 | 1,05 |
| Centro para el Desarrollo Tecnológico Industrial, E.P.E. | 270,03 | 2,32 | 0,73 | -0,11 | 0,59 | -0,17 | 0,00 | 0,00 |
| Cesce Servicios Corporativos, S.L. Sociedad Mercantil Estatal | 3,98 | 37,04 | 3,68 | 24,08 | 8,52 | 26,05 | 0,00 | 0,00 |
| Cesce Servicios, S.A. de C.V. | (*) | (*) | 13,08 | 13,80 | 9,79 | 16,90 | 0,00 | 0,00 |
| Cofivacasa, S.A., S.M.E. | -5.655,46 | -1.008,18 | -54,16 | -8,12 | (*) | (*) | 0,00 | 0,00 |
| Colonización y Transformación Agraria, S.A. | 37,91 | 38,19 | 18,85 | 15,46 | 17,69 | 13,63 | 17,69 | 13,63 |
| Compañía de los Ferrocarriles de Madrid a Zaragoza y a Alicante, S.M.E., S.A., en Liquidación | (*) | (*) | -3,99 | -2,52 | -4,04 | -2,52 | 0,00 | 0,00 |
| Compañía Española de Financiación del Desarrollo Cofides, S.A., S.M.E. | 51,43 | 53,67 | 9,60 | 9,71 | 6,92 | 7,05 | 1,11 | 1,05 |
| Compañía Española de Reafianzamiento, S.M.E., S.A. | (*) | (*) | 0,00 | 0,00 | 0,00 | 0,00 | 0,00 | 0,00 |
| Compañía Española de Tabaco en Rama, S.A., S.M.E. | 5,02 | 3,18 | 4,75 | 3,04 | 4,15 | 2,53 | 3,73 | 2,28 |
| Consorti ZF Internacional, S.A. | 9,14 | 17,46 | 20,13 | 23,95 | 23,96 | 49,60 | 0,00 | 0,00 |

| Descripción | EBITDA sobre cifra de negocios (EBITDA / Importe neto de la cifra de negocios)*100 | | Rentabilidad económica (Resultado antes de impuestos + Gastos financieros / Total activo)*100 | | Rentabilidad financiera (Resultado después de impuestos / Fondos propios)*100 | | Dividendos sobre Fondos propios (Dividendos / Fondos propios)*100 | |
|---|---|----------|---|---------|---|-----------|---|-------|
| | 2018 | 2017 | 2018 | 2017 | 2018 | 2017 | 2018 | 2017 |
| | Consorcio de la Zona Franca de Barcelona | 66,95 | 78,77 | 4,92 | 6,26 | 5,84 | 7,68 | 0,00 |
| Consorcio de la Zona Franca de Cádiz | 8,88 | 1,16 | -0,83 | -0,60 | (*) | (*) | 0,00 | 0,00 |
| Consorcio de la Zona Franca de Gran Canaria | (*) | (*) | -138,62 | -72,44 | (*) | -1.090,39 | 0,00 | 0,00 |
| Consorcio de la Zona Franca de Santa Cruz de Tenerife | (*) | (*) | -8,30 | -33,49 | -8,43 | -34,20 | 0,00 | 0,00 |
| Consorcio de la Zona Franca de Santander | 31,81 | 23,83 | 3,45 | 1,74 | 4,22 | 1,90 | 0,00 | 0,00 |
| Consorcio de la Zona Franca de Sevilla | (*) | (*) | -19,44 | -8,13 | -20,21 | -8,15 | 0,00 | 0,00 |
| Consorcio de la Zona Franca de Vigo | 153,56 | 133,59 | 5,27 | 4,35 | 5,68 | 4,67 | 0,00 | 0,00 |
| Consorcio Internacional de Aseguradores de Crédito, S.A. (S.M.E.) | 48,14 | 35,57 | 0,90 | -6,17 | -0,04 | -7,03 | 0,00 | 0,00 |
| Consorcio para la Construcción, Equipamiento y Explotación de la Sede Española de la Fuente Europea de Neutrones por Espalación | 2.708,44 | 1.126,12 | 0,01 | 0,02 | 0,22 | 0,23 | 0,00 | 0,00 |
| Consorcio Valencia 2007 | 7,33 | 19,98 | -23,19 | -8,16 | (*) | (*) | 0,00 | 0,00 |
| Corporación Alimentaria Quality, S.A. en Liquidación | (*) | (*) | -329,92 | -290,98 | (*) | (*) | 0,00 | 0,00 |
| Corporación de Radio y Televisión Española, S.A., S.M.E. | 75,92 | 143,64 | 0,23 | 2,29 | 0,26 | 2,99 | 0,00 | 0,00 |
| Correos Express Paquetería Urgente, S.A., S.M.E. | 4,47 | 3,27 | 6,79 | -7,01 | 39,92 | 89,49 | 0,00 | 0,00 |
| Correos Telecom, S.A., S.M.E., M.P. | 37,14 | 36,51 | 18,95 | 18,68 | 23,24 | 22,12 | 23,24 | 22,12 |
| CTI Tecnología y Gestión, S.A. (S.M.E.) | -2,24 | 2,45 | 1,58 | 4,27 | 1,93 | 5,55 | 1,93 | 5,55 |
| Defex, S.A., S.M.E., en Liquidación | -24,27 | -8,25 | -3,11 | -4,80 | -5,60 | -13,86 | 0,00 | 0,00 |
| Diseño y Tecnología Microelectrónica, A.I.E. | -21,76 | 10,86 | -4,15 | 0,33 | -5,37 | 0,44 | 0,00 | 0,00 |
| E.P.E. Instituto para la Diversificación y Ahorro de la Energía (IDAE), M.P. | -351,48 | 60,21 | 2,18 | 3,15 | 7,04 | 8,99 | 0,00 | 0,00 |
| E.P.E. Sociedad de Salvamento y Seguridad Marítima | 9,11 | 28,14 | 0,27 | 2,29 | 2,34 | 27,40 | 0,00 | 0,00 |
| Efe News Services, Inc. (1) | - | - | - | - | - | - | - | - |
| Empresa de Transformación Agraria, S.A., S.M.E., M.P. | 0,66 | -0,30 | 1,57 | -2,03 | 6,47 | -7,18 | 6,47 | 0,00 |
| Empresa Nacional de Innovación, S.M.E., S.A. | 27,55 | 22,78 | 2,38 | 2,42 | 2,38 | 1,47 | 0,00 | 0,00 |
| Empresa Nacional de Residuos Radiactivos, S.A., S.M.E., M.P. | -27,93 | -28,57 | 0,30 | 0,42 | 2,49 | 2,66 | 2,49 | 2,66 |
| Empresa para la Gestión de Residuos Industriales, S.A., S.M.E., M.P. | 0,59 | -21,37 | 1,27 | -1,45 | 1,29 | -0,15 | 0,00 | 0,00 |
| ENAIRES E.P.E. | 33,40 | 42,06 | 9,23 | 7,03 | 26,99 | 18,36 | 0,00 | 0,00 |
| Enajenación de Materiales Ferroviarios, S.A., S.M.E., M.P. | 6,05 | 6,40 | 6,67 | 4,75 | 12,25 | 8,52 | 9,80 | 6,81 |

| Descripción | EBITDA sobre cifra de negocios (EBITDA / Importe neto de la cifra de negocios)*100 | | Rentabilidad económica (Resultado antes de impuestos + Gastos financieros / Total activo)*100 | | Rentabilidad financiera (Resultado después de impuestos / Fondos propios)*100 | | Dividendos sobre Fondos propios (Dividendos / Fondos propios)*100 | |
|---|---|-----------|---|--------|---|---------|---|-------|
| | 2018 | 2017 | 2018 | 2017 | 2018 | 2017 | 2018 | 2017 |
| | Ente Público de Radiotelevisión Española, en Liquidación | (*) | (*) | -14,56 | -20,53 | -84,62 | -74,75 | 0,00 |
| Entidad Pública Empresarial Red.es, M.P. | -57,42 | -58,57 | -4,10 | -4,19 | -5,56 | -5,82 | 0,00 | 0,00 |
| Entidad Pública Empresarial Renfe-Operadora | 10,79 | 10,34 | 0,75 | 0,69 | 0,41 | 0,00 | 0,00 | 0,00 |
| Enusa Industrias Avanzadas, S.A., S.M.E. | 4,50 | 4,21 | 1,62 | 3,88 | 3,91 | 11,96 | 3,91 | 11,96 |
| Enusa-Ensa, A.I.E. | 7,09 | 16,77 | 5,26 | 14,21 | 70,80 | 67,05 | 70,80 | 67,05 |
| Enwesa Operaciones, S.A., S.M.E. | 11,37 | 5,00 | 17,18 | 6,33 | 21,48 | 8,71 | 21,48 | 8,71 |
| Equipos Nucleares, S.A., S.M.E. | -36,05 | -2,95 | -30,33 | -5,61 | -70,32 | -9,62 | 0,00 | 0,00 |
| European Bulk Handling Installation E.B.H.I., S.A. | 13,41 | 18,16 | 6,99 | 15,41 | 1,65 | 14,64 | 0,00 | 0,00 |
| Expasa Agricultura y Ganadería, Sociedad Mercantil Estatal, S.A. | -244,29 | -240,27 | -21,21 | -6,94 | -22,50 | -7,32 | 0,00 | 0,00 |
| Express Truck, S.A.U., S.M.E. | 13,17 | 12,83 | 15,15 | 13,59 | 14,14 | 12,85 | 14,14 | 6,43 |
| Fabrica Nacional de Moneda y Timbre-Real Casa de la Moneda | 20,55 | 23,61 | 7,88 | 11,03 | 5,15 | 9,07 | 1,37 | 1,82 |
| Fidalia, S.A. | 67,56 | 86,09 | 27,31 | 3,68 | 21,98 | 2,77 | 0,00 | 0,00 |
| Fond-Ico Global, FCR | (*) | (*) | 0,83 | 0,70 | 0,89 | 0,73 | 0,00 | 0,00 |
| Fond-Ico Infraestructuras II, FICC | (*) | - | -1,55 | - | -1,57 | - | 0,00 | - |
| Fond-Ico Infraestructuras, FICC | (*) | (*) | 3,30 | 18,72 | 2,91 | 15,28 | 0,00 | 0,00 |
| Fond-Icopyme, FCR | (*) | (*) | 2,54 | 1,04 | 3,18 | 1,25 | 0,00 | 0,00 |
| Fondo de Liquidación Asica | -3.436,13 | -1.375,29 | -19,95 | -14,08 | (*) | (*) | 0,00 | 0,00 |
| Fondo de Reestructuración Ordenada Bancaria | 64,60 | 52,15 | -7,18 | -6,77 | (*) | -218,20 | 0,00 | 0,00 |
| Fondo Enisa, Fond- Icopyme, Sepides para la Expansión de la Pyme, FICC | (*) | (*) | -4,30 | 0,26 | -4,30 | 0,26 | 0,00 | 0,00 |
| Gerencia Urbanística Port Vell de l'Autoritat Portuària de Barcelona | 12,36 | 14,14 | 7,75 | 9,91 | 8,45 | 10,43 | 0,00 | 0,00 |
| Grupo Cesce Servicios Tecnológicos, A.I.E. | 38,99 | 32,26 | 0,17 | 0,10 | 188,12 | (*) | 0,00 | 0,00 |
| Hipódromo de la Zarzuela, S.A., S.M.E. | -98,38 | -107,39 | -27,87 | -26,22 | (*) | (*) | 0,00 | 0,00 |
| Hulleras del Norte, S.A., S.M.E. | -374,23 | -222,31 | -14,54 | -5,80 | -99,79 | -11,67 | 0,00 | 0,00 |
| Icex España Exportación e Inversiones, E.P.E, M.P. | -220,75 | -221,38 | 0,06 | 0,07 | -0,01 | -0,02 | 0,00 | 0,00 |
| Ineco do Brasil Engenharia e Economía do Transporte, S.L. | 15,37 | -14,13 | 28,90 | -36,96 | 41,55 | -14,82 | 0,00 | 0,00 |
| Informa Colombia, S.A. | 31,83 | 36,88 | 33,72 | 39,79 | 24,03 | 28,41 | 24,03 | 28,41 |
| Informa D&B, Serviços de Gestão de Empresas, Sociedade Unipessoal, Lda. | 19,66 | 19,54 | 40,10 | 38,33 | 99,57 | 99,19 | 0,00 | 92,16 |
| Informa, D&B, S.A., S.M.E | 27,21 | 29,34 | 23,27 | 34,21 | 27,70 | 40,06 | 0,00 | 40,06 |

| Descripción | EBITDA sobre cifra de negocios (EBITDA / Importe neto de la cifra de negocios)*100 | | Rentabilidad económica (Resultado antes de impuestos + Gastos financieros / Total activo)*100 | | Rentabilidad financiera (Resultado después de impuestos / Fondos propios)*100 | | Dividendos sobre Fondos propios (Dividendos / Fondos propios)*100 | |
|--|---|---------|---|---------|---|--------|---|-------|
| | 2018 | 2017 | 2018 | 2017 | 2018 | 2017 | 2018 | 2017 |
| Ingeniería de Sistemas para la Defensa de España, S.A., S.M.E., M.P. | 7,21 | 7,34 | 4,60 | 4,62 | 4,12 | 4,12 | 1,34 | 1,38 |
| Ingeniería y Economía del Transporte, S.M.E., M.P., S.A. | 4,05 | 6,30 | 5,07 | 3,57 | 8,72 | 5,62 | 8,72 | 5,62 |
| Ingeniería y Economía Transportmex, S.A. de C.V. | 15,66 | 4,90 | 13,81 | 4,84 | 59,38 | 30,47 | 0,00 | 0,00 |
| Invierte Economía Sostenible, SICCC S.M.E., S.A. | (*) | (*) | -0,15 | -1,11 | -0,15 | -1,07 | 0,00 | 0,00 |
| Izar Construcciones Navales, S.A., S.M.E., en Liquidación | (*) | (*) | -128,19 | -197,21 | (*) | (*) | 0,00 | 0,00 |
| La Almoraima, S.A. | 20,14 | 19,91 | 0,10 | 0,53 | 0,07 | 0,52 | 0,00 | 0,00 |
| La Pereda CO2, Agrupación de Interés Económico | (*) | (*) | (*) | -334,32 | (*) | (*) | 0,00 | 0,00 |
| Logirail, S.M.E., S.A. | 9,61 | 6,49 | 19,95 | 15,22 | 45,01 | 37,90 | 14,86 | 21,28 |
| London Luton Airport Group Limited (2) | - | - | - | - | - | - | - | - |
| London Luton Airport Holdings I Limited (2) | - | - | - | - | - | - | - | - |
| London Luton Airport Holdings II Limited (2) | - | - | - | - | - | - | - | - |
| London Luton Airport Holdings III Limited | 12,20 | 9,18 | 4,44 | 2,96 | (*) | (*) | 0,00 | 0,00 |
| London Luton Airport Operations Limited (2) | - | - | - | - | - | - | - | - |
| Mercados Centrales de Abastecimiento de Asturias, S.A., S.M.E. | 22,85 | 21,37 | 1,23 | 0,82 | 1,41 | 0,95 | 1,27 | 0,85 |
| Mercados Centrales de Abastecimiento de Badajoz, S.A., S.M.E., M.P. | -1,49 | 9,69 | -2,44 | -0,96 | -3,12 | -1,46 | 0,00 | 0,00 |
| Mercados Centrales de Abastecimiento de Las Palmas, S.A., S.M.E. | 52,14 | 51,93 | 6,06 | 6,74 | 6,48 | 7,19 | 5,19 | 5,75 |
| Mercados Centrales de Abastecimiento de Málaga, S.A., S.M.E. | 32,41 | 33,04 | 2,25 | 2,31 | 2,65 | 2,72 | 2,65 | 2,69 |
| Mercados Centrales de Abastecimiento, S.A., S.M.E., M.P. | 15,75 | 14,39 | 0,26 | -3,98 | 0,23 | -4,24 | 0,00 | 0,00 |
| Mercalgeciras, S.A., S.M.E., M.P. | 10,75 | 17,08 | -0,49 | 0,18 | -0,64 | 0,22 | 0,00 | 0,00 |
| Minas de Almadén y Arrayanes, S.A., S.M.E. | -262,73 | -254,65 | -23,51 | -21,39 | -24,89 | -19,66 | 0,00 | 0,00 |
| Museo Nacional del Prado Difusión, S.A.U. | 4,88 | 5,33 | 3,52 | 3,34 | 4,67 | 5,33 | 0,00 | 0,00 |
| Navantia Australia Pty. Ltd. | 1,81 | 2,12 | 7,11 | 16,41 | 6,16 | 10,26 | 0,00 | 0,00 |
| Navantia, S.A., S.M.E. | -18,80 | -39,78 | -2,27 | -2,15 | (*) | (*) | 0,00 | 0,00 |
| Nexea Gestión Documental, S.A., S.M.E. | 3,41 | 2,34 | -2,07 | -7,91 | (*) | (*) | 0,00 | 0,00 |
| Olympic Moll, S.A. | 32,28 | 28,71 | 0,79 | 0,23 | 0,74 | 0,12 | 0,00 | 0,00 |
| Paradores de Turismo de España, S.M.E., S.A. | 14,07 | 16,68 | 3,82 | 4,66 | 4,27 | 5,19 | 0,00 | 0,00 |

| Descripción | EBITDA sobre cifra de negocios (EBITDA / Importe neto de la cifra de negocios)*100 | | Rentabilidad económica (Resultado antes de impuestos + Gastos financieros / Total activo)*100 | | Rentabilidad financiera (Resultado después de impuestos / Fondos propios)*100 | | Dividendos sobre Fondos propios (Dividendos / Fondos propios)*100 | |
|--|---|--------|---|--------|---|---------|---|-------|
| | 2018 | 2017 | 2018 | 2017 | 2018 | 2017 | 2018 | 2017 |
| Parque Empresarial Principado de Asturias, Sociedad Limitada, Sociedad Mercantil Estatal | 38,33 | 50,18 | 1,09 | 1,98 | 0,97 | 1,87 | 0,00 | 0,00 |
| Pecovasa Renfe Mercancías, Sociedad Mercantil Estatal, S.A. | 6,40 | 3,90 | 4,04 | 1,06 | 3,90 | 1,20 | 0,00 | 0,00 |
| Puerto Seco de Madrid, S.A., S.M.E. | 85,57 | 84,25 | 1,64 | 1,42 | 1,56 | 1,16 | 0,00 | 0,00 |
| Puerto Seco Ventastur, S.A. | (*) | (*) | -0,10 | -1,38 | -0,07 | -1,05 | 0,00 | 0,00 |
| Puertos del Estado | (*) | (*) | 2,54 | 2,64 | 3,41 | 3,65 | 0,00 | 0,00 |
| Quality Food Industria Alimentaria, S.A., en Liquidación | (*) | (*) | -1,41 | -0,82 | (*) | (*) | 0,00 | 0,00 |
| Radio Nacional de España, S.A., S.M.E., en Liquidación | (*) | (*) | 0,00 | 0,03 | 0,00 | 0,03 | 0,00 | 0,00 |
| Redalsa, S.A., S.M.E. | 20,33 | 19,30 | 5,53 | 6,03 | 4,06 | 6,68 | 0,00 | 0,00 |
| Renfe Alquiler de Material Ferroviario Sociedad Mercantil Estatal, S.A. | 52,47 | 77,40 | 5,76 | 2,66 | 4,50 | 3,45 | 0,00 | 0,00 |
| Renfe Fabricación y Mantenimiento Sociedad Mercantil Estatal, S.A. | 2,48 | 4,06 | 0,77 | 2,25 | 3,04 | 6,58 | 0,00 | 0,00 |
| Renfe Mercancías Sociedad Mercantil Estatal, S.A. | -3,10 | -0,10 | -4,88 | -3,82 | -14,66 | -9,56 | 0,00 | 0,00 |
| Renfe Viajeros Sociedad Mercantil Estatal, S.A. | 22,10 | 20,43 | 2,62 | 2,01 | 4,71 | 3,12 | 0,00 | 0,00 |
| Rumasa S.M.E., S.A., en Liquidación | (*) | (*) | -0,05 | 1,43 | -0,09 | 1,50 | 0,00 | 0,00 |
| Sadim Inversiones, Sociedad Anónima, S.M.E. | -117,53 | -66,08 | 0,50 | 0,33 | 0,40 | 0,25 | 0,00 | 0,00 |
| Saes Capital, S.A., S.M.E. | 96,62 | 92,13 | 11,58 | 4,91 | 11,59 | 4,92 | 11,59 | 4,92 |
| Sainsel Sistemas Navales, S.A., S.M.E. | 7,85 | 8,68 | 4,74 | 2,90 | 5,43 | 3,20 | 5,44 | 3,19 |
| Sepes Entidad Pública Empresarial de Suelo | -0,25 | -10,16 | 0,85 | 1,14 | 0,84 | 1,02 | 0,00 | 0,00 |
| SEPI Desarrollo Empresarial, S.A., S.M.E. | 35,48 | 34,00 | 1,41 | 0,41 | 1,14 | 0,11 | 1,03 | 0,10 |
| SEPIDES Gestión SGEIC, S.A., S.M.E. | 56,74 | 55,09 | 30,00 | 21,45 | 54,20 | 48,71 | 54,20 | 48,71 |
| Servicios Documentales de Andalucía, S.L. | 3,75 | 10,75 | -4,70 | -1,43 | -65,15 | -220,08 | 0,00 | 0,00 |
| Servicios y Estudios para la Navegación Aérea y la Seguridad Aeronáutica, S.M.E., M.P., S.A. | 9,87 | 11,57 | -0,96 | 3,86 | -0,79 | 3,20 | 0,00 | 2,88 |
| Serviport Andalucía, S.A. | 15,31 | 7,95 | 12,26 | 8,49 | 13,43 | 9,62 | 0,00 | 0,00 |
| Sociedad Anónima de Electrónica Submarina, S.M.E. | 3,56 | 6,86 | 0,60 | 4,20 | 0,36 | 5,22 | 0,32 | 4,69 |
| Sociedad Anónima Estatal de Caución Agraria, S.M.E. | 64,78 | 37,67 | 9,65 | 4,79 | 16,06 | 8,76 | 16,06 | 8,76 |
| Sociedad Asturiana de Diversificación Minera, S.A., S.M.E. | -51,80 | -47,04 | -41,08 | -27,58 | (*) | -161,12 | 16,06 | 0,00 |
| Sociedad de Gestión del Proyecto Aletas, S.M.E., M.P., S.A. | (*) | (*) | -6,17 | -0,33 | -4,70 | -0,25 | 0,00 | 0,00 |
| Sociedad de Infraestructuras y Equipamientos Penitenciarios y de la Seguridad del Estado, S.M.E., S.A. | -1,38 | -0,25 | -0,02 | 0,02 | -0,02 | 0,01 | 0,00 | 0,00 |

| Descripción | EBITDA sobre cifra de negocios (EBITDA / Importe neto de la cifra de negocios)*100 | | Rentabilidad económica (Resultado antes de impuestos + Gastos financieros / Total activo)*100 | | Rentabilidad financiera (Resultado después de impuestos / Fondos propios)*100 | | Dividendos sobre Fondos propios (Dividendos / Fondos propios)*100 | |
|--|--|-----------|---|---------|---|-----------|---|------|
| | 2018 | 2017 | 2018 | 2017 | 2018 | 2017 | 2018 | 2017 |
| | Sociedad Española de Estudios para la Comunicación Fija a través del Estrecho de Gibraltar, S.M.E., S.A. | (*) | (*) | 0,00 | 0,00 | 0,00 | 0,00 | 0,00 |
| Sociedad Estatal Correos y Telégrafos, S.A., S.M.E. | 0,67 | -7,66 | -6,61 | -4,02 | -11,02 | -4,22 | 0,00 | 0,00 |
| Sociedad Estatal de Infraestructuras del Transporte Terrestre, S.M.E., S.A. | 33,65 | -0,04 | 4,31 | -1,01 | 3,70 | -1,03 | 0,00 | 0,00 |
| Sociedad Estatal de Participaciones Industriales | 23,21 | 11,42 | -9,08 | -6,27 | -39,86 | -19,37 | 0,00 | 0,00 |
| Sociedad Estatal Loterías y Apuestas del Estado, S.M.E., S.A. | 26,36 | 26,82 | 10,30 | 10,54 | 8,40 | 8,54 | 7,56 | 7,69 |
| Sociedad Mercantil Estatal Aguas de las Cuencas de España, S.A. | 67,62 | 67,83 | 0,21 | 0,23 | -0,09 | -0,07 | 0,00 | 0,00 |
| Sociedad Mercantil Estatal Canal de Navarra, S.A. | 70,18 | 63,43 | -0,17 | -0,91 | -2,77 | -3,78 | 0,00 | 0,00 |
| Sociedad Mercantil Estatal Cofides Capital Riesgo, SGEIC, S.A. | (*) | (*) | -5,23 | -5,26 | -5,38 | -5,41 | 0,00 | 0,00 |
| Sociedad Mercantil Estatal de Acción Cultural, S.A. | (*) | (*) | -54,07 | -82,15 | -59,58 | -92,01 | 0,00 | 0,00 |
| Sociedad Mercantil Estatal de Gestión Inmobiliaria de Patrimonio, M.P., S.A. | 20,88 | 21,28 | 0,92 | 1,39 | 0,83 | 1,11 | 0,75 | 1,00 |
| Sociedad Mercantil Estatal de Infraestructuras Agrarias, S.A. | -55,97 | 104,25 | -2,16 | -0,44 | -3,74 | -0,78 | 0,00 | 0,00 |
| Sociedad Mercantil Estatal Gestión Urbanística de La Rioja, S. A., en liquidación | -1.634,25 | (*) | -49,46 | -2,09 | -50,89 | -2,75 | 0,00 | 0,00 |
| Sociedad Mercantil Estatal Instituto Nacional de Ciberseguridad de España, S.A., M.P. | -11.626,23 | -7.197,23 | -49,23 | -53,11 | -150,25 | -276,24 | 0,00 | 0,00 |
| Sociedad Mercantil Estatal para la Gestión de la Innovación y las Tecnologías Turísticas, S.A., M.P. | -9,46 | -35,76 | -2,59 | -3,25 | -12,55 | -2,76 | 0,00 | 0,00 |
| Sociedad para el Desarrollo Industrial de Extremadura, S.A., S.M.E. | -301,14 | -249,60 | -5,64 | -3,33 | -9,79 | -5,24 | 0,00 | 0,00 |
| Suelo Empresarial del Atlántico, S.L. | 1,68 | 0,33 | 0,10 | 0,52 | 0,12 | 0,57 | 0,00 | 0,00 |
| Tecnologías y Servicios Agrarios, S.A., S.M.E., M.P. | 4,43 | 5,69 | 6,40 | 7,27 | 6,86 | 7,61 | 6,86 | 7,61 |
| Televisión Española, S.A., S.M.E., en liquidación | (*) | (*) | 0,03 | 0,08 | 0,04 | 0,09 | 0,00 | 0,00 |
| Tragsa Brasil Desenvolvimento de Projetos Agrarios, Ltda. | -665,52 | -79,66 | -694,89 | -321,99 | (*) | -1.752,05 | 0,00 | 0,00 |
| Valencia Plataforma Intermodal y Logística, S.A. | -51,80 | -58,02 | 6,95 | 0,21 | 8,07 | 0,27 | 0,00 | 0,00 |
| Vigo Activo, S.A, SCR. | (*) | (*) | 10,47 | -8,81 | 10,91 | -9,67 | 0,00 | 0,00 |
| Vipar Parque Empresarial, Sociedad Limitada, Sociedad Mercantil Estatal | (*) | (*) | -392,75 | 0,37 | (*) | -2,68 | 0,00 | 0,00 |
| World Trade Center Barcelona, S.A., S.M.E. | 46,76 | 44,08 | 4,98 | 2,99 | 6,90 | 2,79 | 0,00 | 0,00 |

(*) Ratio no significativo

(1) Entidad integrada en Agencia EFE, S.A.

(2) Entidades consolidadas con London Luton Airport Holdings III Limited

II.4.6.a. Indicadores del Sector Público empresarial: Productividad

Miles de euros

| Denominación | Cifra de negocios por empleado <i>(Importe neto de la cifra de negocios / Plantilla media)</i> | | Inmovilizado material por empleado <i>(Inmovilizado materia e inversiones inmobiliarias / Plantilla media)</i> | | Coste medio de personal <i>(Gastos de personal / Plantilla media)</i> | | Beneficio por empleado <i>(Resultado después de impuestos / Plantilla media)</i> | |
|---|---|----------|---|------------|--|--------|---|----------|
| | 2018 | 2017 | 2018 | 2017 | 2018 | 2017 | 2018 | 2017 |
| A.I. Abra Industrial, S.A. Sociedad Mercantil Estatal | 3,96 | 274,04 | 1,96 | 2,43 | 35,71 | 44,37 | -204,04 | -411,46 |
| ADIF-Alta Velocidad | 2.777,30 | 2.616,13 | 218.131,54 | 208.241,10 | 68,49 | 69,38 | -1.084,52 | -947,85 |
| Administrador de Infraestructuras Ferroviarias | 55,01 | 31,53 | 1.244,94 | 1.247,60 | 52,53 | 51,58 | -6,18 | 2,53 |
| Aena Desarrollo Internacional S.M.E., S.A. | 1.959,79 | 1.804,76 | 55,85 | 56,84 | 74,03 | 67,11 | 1.636,97 | 1.395,53 |
| Aena Sociedad Concesionaria del Aeropuerto Internacional de la Región de Murcia, S.M.E., S.A. | 12.393,40 | - | 1.820,46 | - | 3.865,97 | - | -13,97 | - |
| Aena, S.M.E., S.A. | 525,05 | 507,90 | 1.689,41 | 1.772,42 | 49,16 | 49,70 | 172,41 | 164,99 |
| Agencia EFE, S.A., S.M.E. | 77,37 | 69,16 | 12,09 | 12,82 | 54,91 | 55,17 | -5,46 | -11,82 |
| Agruminsa, S.A. Sociedad Mercantil Estatal | 26,59 | 21,86 | 244,59 | 244,74 | 124,90 | 207,93 | -337,63 | -349,65 |
| Aguas de las Cuencas Mediterráneas, S.M.E., S.A. | 1.459,33 | 1.432,83 | 30.966,48 | 30.855,03 | 65,07 | 64,80 | 63,55 | -49,38 |
| Alimentos y Aceites, S.A., S.M.E. | (*) | (*) | (*) | (*) | (*) | (*) | (*) | (*) |
| Aparcamientos Subterráneos de Vigo, S.M.E., M.P., S.L. | 1.251,60 | 1.301,73 | 62,75 | 47,13 | 35,48 | 33,41 | -66,11 | 16,53 |
| Aparcamientos Zona Franca, S.L. | 58,00 | 48,83 | 20,42 | 20,09 | 27,03 | 28,34 | 4,28 | 4,81 |
| AFS Fund S.C.A., SICAV-SIF | (*) | (*) | (*) | (*) | (*) | (*) | (*) | (*) |
| Autoridad Portuaria de A Coruña | 180,47 | 173,49 | 4.243,82 | 4.359,12 | 41,67 | 39,83 | 12,58 | 2,92 |
| Autoridad Portuaria de Alicante | 123,14 | 121,98 | 1.753,80 | 1.694,98 | 42,94 | 41,27 | 24,70 | 15,20 |
| Autoridad Portuaria de Almería | 139,31 | 131,29 | 1.509,27 | 1.494,79 | 42,51 | 40,51 | 20,51 | 22,95 |
| Autoridad Portuaria de Avilés | 167,10 | 167,90 | 1.430,20 | 1.522,33 | 40,43 | 39,09 | 38,07 | 38,26 |
| Autoridad Portuaria de Bahía de Cádiz | 122,27 | 113,59 | 1.898,95 | 1.798,10 | 42,51 | 39,69 | 8,00 | 3,80 |
| Autoridad Portuaria de Baleares | 241,78 | 222,03 | 1.388,72 | 1.366,83 | 44,85 | 42,50 | 71,97 | 62,39 |
| Autoridad Portuaria de Barcelona | 323,74 | 313,86 | 3.229,87 | 3.270,26 | 60,34 | 59,71 | 100,14 | 93,33 |
| Autoridad Portuaria de Bilbao | 276,84 | 270,79 | 3.400,86 | 3.412,68 | 57,01 | 55,46 | 23,33 | 21,54 |
| Autoridad Portuaria de Cartagena | 244,33 | 263,07 | 1.600,25 | 1.743,29 | 39,70 | 41,92 | 116,23 | 121,87 |
| Autoridad Portuaria de Castellón | 261,12 | 243,52 | 2.005,50 | 2.071,17 | 44,39 | 42,01 | 90,66 | 80,83 |
| Autoridad Portuaria de Ceuta | 114,86 | 110,97 | 731,93 | 737,89 | 53,93 | 52,82 | -4,52 | -12,39 |
| Autoridad Portuaria de Ferrol-San Cibrao | 191,62 | 180,80 | 2.022,49 | 2.036,73 | 43,20 | 42,51 | 60,37 | 56,30 |
| Autoridad Portuaria de Gijón | 322,06 | 348,78 | 6.516,95 | 6.355,03 | 46,24 | 44,13 | 53,97 | 93,42 |

| Denominación | Cifra de negocios por empleado <i>(Importe neto de la cifra de negocios / Plantilla media)</i> | | Inmovilizado material por empleado <i>(Inmovilizado materia e inversiones inmobiliarias / Plantilla media)</i> | | Coste medio de personal <i>(Gastos de personal / Plantilla media)</i> | | Beneficio por empleado <i>(Resultado después de impuestos / Plantilla media)</i> | |
|--|---|----------|---|-----------|--|-------|---|---------|
| | 2018 | 2017 | 2018 | 2017 | 2018 | 2017 | 2018 | 2017 |
| Autoridad Portuaria de Huelva | 207,76 | 211,39 | 2.104,73 | 2.186,89 | 38,04 | 38,82 | 18,74 | 52,61 |
| Autoridad Portuaria de la Bahía de Algeciras | 229,43 | 224,66 | 2.098,03 | 2.133,14 | 47,07 | 46,16 | 55,98 | 48,70 |
| Autoridad Portuaria de Las Palmas | 234,62 | 217,07 | 2.159,39 | 2.139,85 | 43,70 | 42,85 | 97,09 | 27,40 |
| Autoridad Portuaria de Málaga | 118,65 | 106,10 | 1.201,55 | 1.188,33 | 41,41 | 39,68 | 13,87 | 7,58 |
| Autoridad Portuaria de Marín y Ría de Pontevedra | 116,02 | 120,85 | 951,11 | 1.011,69 | 39,20 | 39,13 | 39,60 | 30,17 |
| Autoridad Portuaria de Melilla | 93,83 | 112,36 | 1.078,79 | 1.202,89 | 50,91 | 54,96 | -8,28 | -5,06 |
| Autoridad Portuaria de Motril | 108,65 | 105,81 | 1.041,33 | 1.102,54 | 40,60 | 39,51 | 13,08 | 16,84 |
| Autoridad Portuaria de Pasaia | 109,33 | 103,92 | 1.134,96 | 1.089,72 | 45,36 | 44,50 | 7,69 | -6,45 |
| Autoridad Portuaria de Santa Cruz de Tenerife | 199,64 | 210,89 | 2.819,93 | 2.909,06 | 41,48 | 40,42 | 36,84 | 85,69 |
| Autoridad Portuaria de Santander | 152,35 | 131,11 | 1.938,47 | 1.780,72 | 39,26 | 36,86 | 35,69 | 12,11 |
| Autoridad Portuaria de Sevilla | 173,94 | 192,51 | 4.051,14 | 4.048,47 | 43,06 | 42,63 | 10,26 | 26,02 |
| Autoridad Portuaria de Tarragona | 228,88 | 244,16 | 1.903,40 | 2.037,80 | 40,53 | 41,31 | 35,56 | 41,43 |
| Autoridad Portuaria de Valencia | 317,35 | 318,03 | 2.701,64 | 2.741,47 | 48,86 | 48,15 | 76,65 | 73,52 |
| Autoridad Portuaria de Vigo | 139,47 | 115,26 | 1.227,83 | 1.209,78 | 41,44 | 41,23 | 39,71 | 8,29 |
| Autoridad Portuaria de Villagarcía de Arosa | 81,56 | 77,21 | 1.136,44 | 1.118,38 | 44,83 | 44,43 | 7,38 | 10,81 |
| Axis Participaciones Empresariales SGEIC, S.A., S.M.E. | 644,52 | 514,87 | 0,55 | 0,62 | 73,18 | 60,79 | 325,90 | 246,58 |
| Centro de Referencia Investigación, Desarrollo e Innovación ATM Agrupación de Intereses Económicos | 36,18 | 27,88 | 8,23 | 8,97 | 56,37 | 53,13 | 2,48 | 1,31 |
| Centro Intermodal de Logística, S.A., S.M.E. | 3.575,86 | 3.176,57 | 12.801,43 | 12.760,79 | 65,64 | 80,43 | 649,71 | 434,64 |
| Centro para el Desarrollo Tecnológico Industrial, E.P.E. | 39,97 | 51,32 | 44,30 | 44,78 | 61,09 | 60,06 | 97,61 | -28,29 |
| Cesce Servicios Corporativos, S.L. Sociedad Mercantil Estatal | (*) | (*) | (*) | (*) | (*) | (*) | (*) | (*) |
| Cesce Servicios, S.A. de C.V. | 0,00 | 0,00 | 0,00 | 0,00 | 35,24 | 29,63 | 1,00 | 1,54 |
| Cofivacasa, S.A., S.M.E. | 44,05 | 53,67 | 15,52 | 17,89 | 50,10 | 61,72 | -1.803,00 | -276,56 |
| Colonización y Transformación Agraria, S.A. | 104,73 | 85,06 | 97,30 | 92,61 | 9,50 | 11,46 | 33,27 | 23,61 |
| Compañía de los Ferrocarriles de Madrid a Zaragoza y a Alicante, S.M.E., S.A., en Liquidación | (*) | (*) | (*) | (*) | (*) | (*) | (*) | (*) |
| Compañía Española de Financiación del Desarrollo Cofides, S.A., S.M.E. | 319,46 | 310,46 | 10,15 | 11,69 | 72,30 | 70,84 | 113,48 | 110,08 |
| Compañía Española de Reafianzamiento, S.M.E., S.A. | 0,00 | 0,00 | 8,75 | 9,75 | 58,97 | 60,52 | 0,00 | 0,00 |

| Denominación | Cifra de negocios por empleado (Importe neto de la cifra de negocios / Plantilla media) | | Inmovilizado material por empleado (Inmovilizado materia e inversiones inmobiliarias / Plantilla media) | | Coste medio de personal (Gastos de personal / Plantilla media) | | Beneficio por empleado (Resultado después de impuestos / Plantilla media) | |
|---|--|----------|--|----------|--|--------|---|---------|
| | 2018 | 2017 | 2018 | 2017 | 2018 | 2017 | 2018 | 2017 |
| Compañía Española de Tabaco en Rama, S.A., S.M.E. | 241,13 | 224,27 | 18,29 | 17,87 | 34,19 | 32,13 | 7,94 | 4,48 |
| Consorti ZF Internacional, S.A. | 387,02 | 299,62 | 2,41 | 2,47 | 69,08 | 50,24 | 34,19 | 48,92 |
| Consortio de la Zona Franca de Barcelona | 560,53 | 522,83 | 3.068,37 | 3.064,05 | 66,04 | 69,65 | 275,33 | 333,63 |
| Consortio de la Zona Franca de Cádiz | 177,78 | 181,68 | 3.915,58 | 4.109,57 | 50,81 | 50,77 | -140,27 | -168,04 |
| Consortio de la Zona Franca de Gran Canaria | 0,00 | 0,00 | 0,20 | 0,29 | 51,55 | 52,27 | -3,56 | -5,67 |
| Consortio de la Zona Franca de Santa Cruz de Tenerife | 0,00 | 0,00 | 0,41 | 1,83 | 80,63 | 79,79 | -37,10 | -123,20 |
| Consortio de la Zona Franca de Santander | 178,09 | 139,19 | 799,05 | 806,76 | 53,43 | 51,57 | 35,32 | 14,99 |
| Consortio de la Zona Franca de Sevilla | 0,00 | 0,00 | 555,73 | 243,76 | 75,39 | 70,75 | -393,69 | -190,71 |
| Consortio de la Zona Franca de Vigo | 311,15 | 293,40 | 2.317,34 | 2.230,29 | 54,02 | 55,85 | 400,22 | 296,80 |
| Consortio Internacional de Aseguradores de Crédito, S.A. (S.M.E.) | (*) | (*) | (*) | (*) | (*) | (*) | (*) | (*) |
| Consortio para la Construcción, Equipamiento y Explotación de la Sede Española de la Fuente Europea de Neutrones por Espalación | 0,72 | 1,76 | 195,73 | 156,94 | 55,09 | 57,35 | 0,13 | 0,13 |
| Consortio Valencia 2007 | 259,00 | 230,85 | 3.206,21 | 3.353,25 | 40,33 | 40,64 | -1.607,44 | -727,65 |
| Corporación Alimentaria Quality, S.A. en Liquidación | (*) | (*) | (*) | (*) | (*) | (*) | (*) | (*) |
| Corporación de Radio y Televisión Española, S.A., S.M.E. | 7,90 | 7,73 | 83,83 | 83,88 | 61,62 | 61,84 | 0,31 | 3,70 |
| Correos Express Paquetería Urgente, S.A., S.M.E. | 216,20 | 197,41 | 14,63 | 13,88 | 37,35 | 36,29 | 5,11 | 7,28 |
| Correos Telecom, S.A., S.M.E., M.P. | 179,35 | 161,81 | 164,84 | 139,59 | 51,48 | 49,96 | 38,66 | 35,47 |
| CTI Tecnología y Gestión, S.A. (S.M.E.) | 63,30 | 67,03 | 1,28 | 1,22 | 33,08 | 32,40 | 0,27 | 0,81 |
| Defex, S.A., S.M.E., en Liquidación | 764,23 | 2.056,60 | 28,93 | 13,50 | 124,80 | 146,56 | -172,44 | -210,33 |
| Diseño y Tecnología Microelectrónica, A.I.E. | 24,95 | 33,86 | 0,57 | 0,37 | 33,99 | 32,81 | -2,46 | 0,20 |
| E.P.E. Instituto para la Diversificación y Ahorro de la Energía (IDAE), M.P. | 65,25 | 43,43 | 229,98 | 250,28 | 56,78 | 49,13 | 134,56 | 157,10 |
| E.P.E. Sociedad de Salvamento y Seguridad Marítima | 14,13 | 14,97 | 194,33 | 211,88 | 48,99 | 47,13 | 0,42 | 4,83 |
| Efe News Services, Inc. (1) | - | - | - | - | - | - | - | - |
| Empresa de Transformación Agraria, S.A., S.M.E., M.P. | 75,01 | 68,18 | 11,46 | 12,83 | 36,16 | 36,07 | 0,99 | -1,14 |
| Empresa Nacional de Innovación, S.M.E., S.A. | 433,30 | 496,75 | 5,23 | 5,85 | 58,66 | 60,27 | 81,55 | 49,24 |
| Empresa Nacional de Residuos Radiactivos, S.A., S.M.E., M.P. | 1.184,91 | 1.201,53 | 851,58 | 828,46 | 81,58 | 78,08 | 0,35 | 0,36 |

| Denominación | Cifra de negocios por empleado <i>(Importe neto de la cifra de negocios / Plantilla media)</i> | | Inmovilizado material por empleado <i>(Inmovilizado materia e inversiones inmobiliarias / Plantilla media)</i> | | Coste medio de personal <i>(Gastos de personal / Plantilla media)</i> | | Beneficio por empleado <i>(Resultado después de impuestos / Plantilla media)</i> | |
|--|---|--------|---|--------|---|-----------|--|------------|
| | 2018 | 2017 | 2018 | 2017 | 2018 | 2017 | 2018 | 2017 |
| Empresa para la Gestión de Residuos Industriales, S.A., S.M.E., M.P. | 122,54 | 91,05 | 20,03 | 20,64 | 52,24 | 50,62 | 2,65 | -0,30 |
| ENAIRES E.P.E. | 248,32 | 248,35 | 117,55 | 122,89 | 133,29 | 111,04 | 170,45 | 114,35 |
| Enajenación de Materiales Ferroviarios, S.A., S.M.E., M.P. | 283,82 | 222,14 | 19,01 | 13,00 | 46,92 | 46,94 | 9,94 | 6,78 |
| Ente Público de Radiotelevisión Española, en Liquidación | 0,00 | 0,00 | 0,00 | 0,00 | 53.294,34 | 72.990,16 | -12.862,74 | -20.977,47 |
| Entidad Pública Empresarial Red.es, M.P. | 170,22 | 152,80 | 177,73 | 182,26 | 58,94 | 56,90 | -164,19 | -153,40 |
| Entidad Pública Empresarial Renfe-Operadora | 190,91 | 238,58 | 56,49 | 79,38 | 63,20 | 68,82 | 14,73 | -0,01 |
| Enusa Industrias Avanzadas, S.A., S.M.E. | 397,63 | 487,28 | 70,54 | 70,98 | 56,03 | 57,70 | 6,31 | 20,85 |
| Enusa-Ensa, A.I.E. | (*) | (*) | (*) | (*) | (*) | (*) | (*) | (*) |
| Enwesa Operaciones, S.A., S.M.E. | 86,51 | 75,69 | 6,45 | 5,95 | 52,75 | 46,39 | 7,40 | 2,20 |
| Equipos Nucleares, S.A., S.M.E. | 105,07 | 124,68 | 80,58 | 96,42 | 50,72 | 52,23 | -47,05 | -10,26 |
| European Bulk Handling Installation E.B.H.I., S.A. | 213,37 | 253,62 | 174,90 | 119,35 | 64,42 | 66,54 | 1,99 | 17,80 |
| Expasa Agricultura y Ganadería, Sociedad Mercantil Estatal, S.A. | 24,37 | 25,76 | 239,07 | 227,38 | 45,39 | 46,78 | -71,70 | -23,93 |
| Express Truck, S.A.U., S.M.E. | 268,48 | 224,47 | 36,36 | 18,15 | 39,94 | 38,51 | 22,37 | 19,09 |
| Fabrica Nacional de Moneda y Timbre-Real Casa de la Moneda | 196,90 | 218,72 | 126,62 | 124,91 | 52,69 | 50,19 | 18,75 | 32,00 |
| Fidalia, S.A. | (*) | (*) | (*) | (*) | (*) | (*) | (*) | (*) |
| Fond-Ico Global, FCR | (*) | (*) | (*) | (*) | (*) | (*) | (*) | (*) |
| Fond-Ico Infraestructuras II, FICC | (*) | - | (*) | - | (*) | - | (*) | - |
| Fond-Ico Infraestructuras, FICC | (*) | (*) | (*) | (*) | (*) | (*) | (*) | (*) |
| Fond-Icopyme, FCR | (*) | (*) | (*) | (*) | (*) | (*) | (*) | (*) |
| Fondo de Liquidación Asica | (*) | (*) | (*) | (*) | (*) | (*) | (*) | (*) |
| Fondo de Reestructuración Ordenada Bancaria | 399,89 | 352,90 | 4,46 | 3,46 | 95,04 | 87,52 | -19.668,67 | -19.786,92 |
| Fondo Enisa, Fond- Icopyme, Sepides para la Expansión de la Pyme, FICC | (*) | (*) | (*) | (*) | (*) | (*) | (*) | (*) |
| Gerencia Urbanística Port Vell de l'Autoritat Portuària de Barcelona | 554,68 | 574,24 | 437,74 | 429,90 | 76,09 | 74,83 | 45,53 | 52,82 |
| Grupo Cesce Servicios Tecnológicos, A.I.E. | (*) | (*) | (*) | (*) | (*) | (*) | (*) | (*) |
| Hipódromo de la Zarzuela, S.A., S.M.E. | 204,34 | 206,09 | 602,50 | 715,53 | 57,69 | 58,88 | -193,67 | -211,34 |
| Hulleras del Norte, S.A., S.M.E. | 35,52 | 29,63 | 31,30 | 39,09 | 55,82 | 55,33 | -68,71 | -12,14 |
| Icex España Exportación e Inversiones, E.P.E., M.P. | 43,91 | 44,94 | 8,51 | 10,18 | 50,92 | 49,71 | -0,01 | -0,02 |

| Denominación | Cifra de negocios por empleado (Importe neto de la cifra de negocios / Plantilla media) | | Inmovilizado material por empleado (Inmovilizado materia e inversiones inmobiliarias / Plantilla media) | | Coste medio de personal (Gastos de personal / Plantilla media) | | Beneficio por empleado (Resultado después de impuestos / Plantilla media) | |
|--|--|--------|--|--------|--|--------|---|--------|
| | 2018 | 2017 | 2018 | 2017 | 2018 | 2017 | 2018 | 2017 |
| Ineco do Brasil Engenharia e Economia do Transporte, S.L. | 148,46 | 97,15 | 2,05 | 2,29 | 82,98 | 47,76 | 20,89 | -4,05 |
| Informa Colombia, S.A. | 63,80 | 62,69 | 2,01 | 1,23 | 19,04 | 17,23 | 8,30 | 9,81 |
| Intorma D&B, Serviços de Gestao de Empresas, Sociedade Unipessoal, Lda | 119,47 | 117,84 | 2,28 | 3,34 | 43,21 | 42,06 | 14,14 | 14,12 |
| Informa, D&B, S.A., S.M.E | 171,20 | 175,08 | 2,11 | 2,24 | 58,87 | 57,30 | 24,47 | 39,70 |
| Ingeniería de Sistemas para la Defensa de España, S.A., S.M.E., M.P. | 92,13 | 91,85 | 55,75 | 58,74 | 62,83 | 63,74 | 3,88 | 3,90 |
| Ingeniería y Economía del Transporte, S.M.E., M.P., S.A. | 94,57 | 89,88 | 3,14 | 3,90 | 54,63 | 53,91 | 2,56 | 1,83 |
| Ingeniería y Economía Transportmex, S.A. de C.V. | 79,41 | 49,63 | 0,27 | 0,15 | 19,43 | 15,91 | 8,42 | 1,86 |
| Invierte Economía Sostenible, SICC S.M.E., S.A. | (*) | (*) | (*) | (*) | (*) | (*) | (*) | (*) |
| Izar Construcciones Navales, S.A., S.M.E., en Liquidación | (*) | (*) | (*) | (*) | (*) | (*) | (*) | (*) |
| La Almoraima, S.A. | 42,51 | 46,26 | 210,05 | 193,78 | 22,78 | 22,03 | 0,17 | 1,20 |
| La Pereda CO2, Agrupación de Interés Económico | (*) | (*) | (*) | (*) | (*) | (*) | (*) | (*) |
| Logirail, S.M.E., S.A. | 52,87 | 54,41 | 2,06 | 2,54 | 29,61 | 29,74 | 3,70 | 2,75 |
| London Luton Airport Group Limited (2) | - | - | - | - | - | - | - | - |
| London Luton Airport Holdings I Limited (2) | - | - | - | - | - | - | - | - |
| London Luton Airport Holdings II Limited (2) | - | - | - | - | - | - | - | - |
| London Luton Airport Holdings III Limited | 284,16 | 265,99 | 318,10 | 301,56 | 0,00 | 0,00 | 3,90 | -22,28 |
| London Luton Airport Operations Limited (2) | - | - | - | - | - | - | - | - |
| Mercados Centrales de Abastecimiento de Asturias, S.A., S.M.E. | 136,74 | 114,39 | 817,34 | 732,21 | 63,16 | 56,40 | 10,06 | 5,88 |
| Mercados Centrales de Abastecimiento de Badajoz, S.A., S.M.E., M.P. | 61,21 | 70,65 | 325,13 | 320,93 | 48,16 | 49,37 | -11,60 | -3,89 |
| Mercados Centrales de Abastecimiento de Las Palmas, S.A., S.M.E. | 165,39 | 230,85 | 616,41 | 868,88 | 31,55 | 44,83 | 59,21 | 88,27 |
| Mercados Centrales de Abastecimiento de Málaga, S.A., S.M.E. | 135,86 | 133,89 | 690,98 | 690,50 | 50,35 | 49,81 | 18,56 | 19,04 |
| Mercados Centrales de Abastecimiento, S.A., S.M.E., M.P. | 177,07 | 153,75 | 452,23 | 457,53 | 68,13 | 70,35 | 4,38 | -73,75 |
| Mercalgeciras, S.A., S.M.E., M.P. | 63,89 | 70,72 | 495,50 | 509,91 | 35,16 | 34,60 | -3,81 | 1,31 |
| Minas de Almadén y Arrayanes, S.A., S.M.E. | 16,10 | 16,21 | 153,19 | 133,29 | 44,21 | 44,54 | -37,76 | -36,67 |
| Museo Nacional del Prado Difusión, S.A.U. | 270,71 | 290,15 | 3,14 | 3,93 | 35,09 | 36,31 | 4,01 | 4,55 |
| Navantia Australia Pty. Ltd. | 290,24 | 338,82 | 2,74 | 5,52 | 149,62 | 171,56 | 2,70 | 5,22 |

| Denominación | Cifra de negocios por empleado <i>(Importe neto de la cifra de negocios / Plantilla media)</i> | | Inmovilizado material por empleado <i>(Inmovilizado materia e inversiones inmobiliarias / Plantilla media)</i> | | Coste medio de personal <i>(Gastos de personal / Plantilla media)</i> | | Beneficio por empleado <i>(Resultado después de impuestos / Plantilla media)</i> | |
|--|---|----------|---|-----------|---|-------|--|--------|
| | 2018 | 2017 | 2018 | 2017 | 2018 | 2017 | 2018 | 2017 |
| Navantia, S.A., S.M.E. | 213,76 | 162,41 | 54,13 | 49,61 | 72,71 | 59,57 | -44,55 | -56,69 |
| Nexea Gestión Documental, S.A., S.M.E. | 74,97 | 62,41 | 36,65 | 33,57 | 26,69 | 24,20 | -2,20 | -3,89 |
| Olympic Moll, S.A. | 577,22 | 575,91 | 4.480,91 | 4.608,27 | 41,69 | 46,44 | 24,98 | 3,91 |
| Paradores de Turismo de España, S.M.E., S.A. | 65,75 | 65,52 | 81,39 | 81,08 | 31,23 | 29,97 | 3,92 | 4,50 |
| Parque Empresarial Principado de Asturias, Sociedad Limitada, Sociedad Mercantil Estatal | 676,88 | 675,72 | 6.414,75 | 8.736,34 | 42,94 | 53,07 | 84,99 | 215,46 |
| Pecovasa Renfe Mercancías, Sociedad Mercantil Estatal, S.A. | 1.373,46 | 1.542,61 | 616,70 | 711,08 | 63,21 | 61,21 | 34,65 | 11,26 |
| Puerto Seco de Madrid, S.A., S.M.E. | 620,28 | 596,31 | 9.740,90 | 10.101,70 | 64,23 | 61,28 | 118,52 | 86,43 |
| Puerto Seco Ventastur, S.A. | (*) | (*) | (*) | (*) | (*) | (*) | (*) | (*) |
| Puertos del Estado | 0,00 | 0,00 | 82,42 | 87,16 | 64,07 | 61,17 | 77,82 | 78,92 |
| Quality Food Industria Alimentaria, S.A., en Liquidación | (*) | (*) | (*) | (*) | (*) | (*) | (*) | (*) |
| Radio Nacional de España, S.A., S.M.E., en Liquidación | (*) | (*) | (*) | (*) | (*) | (*) | (*) | (*) |
| Redalsa, S.A., S.M.E. | 133,58 | 109,88 | 89,49 | 51,44 | 51,77 | 52,46 | 7,26 | 12,87 |
| Renfe Alquiler de Material Ferroviario Sociedad Mercantil Estatal, S.A. | 3.389,22 | 4.427,20 | 11.999,85 | 36.249,64 | 100,48 | 76,73 | 595,62 | 586,88 |
| Renfe Fabricación y Mantenimiento Sociedad Mercantil Estatal, S.A. | 218,61 | 211,62 | 123,95 | 123,12 | 50,82 | 51,54 | 1,87 | 3,78 |
| Renfe Mercancías Sociedad Mercantil Estatal, S.A. | 197,63 | 191,33 | 372,87 | 359,60 | 69,33 | 66,58 | -21,76 | -14,88 |
| Renfe Viajeros Sociedad Mercantil Estatal, S.A. | 239,59 | 237,85 | 571,53 | 580,41 | 65,24 | 64,66 | 12,65 | 8,22 |
| Rumasa S.M.E., S.A., en Liquidación | (*) | (*) | (*) | (*) | (*) | (*) | (*) | (*) |
| Sadim Inversiones, Sociedad Anónima, S.M.E. | 42,41 | 56,42 | 1.510,07 | 1.026,02 | 56,15 | 51,24 | 26,81 | 12,60 |
| Saes Capital, S.A., S.M.E. | (*) | (*) | (*) | (*) | (*) | (*) | (*) | (*) |
| Sainsel Sistemas Navales, S.A., S.M.E. | 349,32 | 233,43 | 1,39 | 1,70 | 59,74 | 55,93 | 25,16 | 14,93 |
| Sepes Entidad Pública Empresarial de Suelo | 188,98 | 173,10 | 261,12 | 258,04 | 55,49 | 54,45 | 49,90 | 58,76 |
| SEPI Desarrollo Empresarial, S.A., S.M.E. | 177,50 | 195,07 | 1.656,41 | 1.665,59 | 69,46 | 66,63 | 36,27 | 3,33 |
| SEPIDES Gestión SGEIC, S.A., S.M.E. | 194,29 | 188,65 | 0,36 | 0,20 | 64,14 | 62,52 | 97,24 | 78,04 |
| Servicios Documentales de Andalucía, S.L. | 62,49 | 62,08 | 85,31 | 85,58 | 27,15 | 28,58 | -10,25 | -5,24 |
| Servicios y Estudios para la Navegación Aérea y la Seguridad Aeronáutica, S.M.E., M.P., S.A. | 56,82 | 55,86 | 46,15 | 55,37 | 43,67 | 41,79 | -0,80 | 3,54 |
| Serviport Andalucía, S.A. | 80,06 | 90,16 | 3,40 | 2,76 | 45,37 | 44,57 | 10,75 | 6,67 |

| Denominación | Cifra de negocios por empleado <i>(Importe neto de la cifra de negocios / Plantilla media)</i> | | Inmovilizado material por empleado <i>(Inmovilizado materia e inversiones inmobiliarias / Plantilla media)</i> | | Coste medio de personal <i>(Gastos de personal / Plantilla media)</i> | | Beneficio por empleado <i>(Resultado después de impuestos / Plantilla media)</i> | |
|--|---|-----------|---|------------|---|--------|--|-----------|
| | 2018 | 2017 | 2018 | 2017 | 2018 | 2017 | 2018 | 2017 |
| Sociedad Anónima de Electrónica Submarina, S.M.E. | 65,71 | 72,39 | 5,29 | 5,05 | 44,68 | 46,91 | 0,15 | 2,22 |
| Sociedad Anónima Estatal de Caución Agraria, S.M.E. | 165,49 | 132,76 | 30,74 | 28,81 | 61,07 | 55,50 | 81,40 | 38,86 |
| Sociedad Asturiana de Diversificación Minera, S.A., S.M.E. | 51,02 | 47,73 | 16,83 | 11,67 | 46,24 | 48,95 | -24,01 | -14,76 |
| Sociedad de Gestión del Proyecto Aletas, S.M.E., M.P., S.A. | 0,00 | 0,00 | 0,00 | 0,00 | 127,14 | 118,49 | -82,64 | -52,27 |
| Sociedad de Infraestructuras y Equipamientos Penitenciarios y de la Seguridad del Estado, S.M.E., S.A. | 641,28 | 659,61 | 6,29 | 7,17 | 72,36 | 72,94 | -3,40 | 2,21 |
| Sociedad Española de Estudios para la Comunicación Fija a través del Estrecho de Gibraltar, S.M.E., S.A. | 0,00 | 0,00 | 3,71 | 4,18 | 70,11 | 67,88 | 0,00 | 0,00 |
| Sociedad Estatal Correos y Telégrafos, S.A., S.M.E. | 34,14 | 32,07 | 26,17 | 26,82 | 27,98 | 27,48 | -2,73 | -1,19 |
| Sociedad Estatal de Infraestructuras del Transporte Terrestre, S.M.E., S.A. | 332,99 | 10.961,24 | 3,92 | 2,19 | 33,78 | 64,72 | 130,82 | -3.762,40 |
| Sociedad Estatal de Participaciones Industriales | 1.176,30 | 1.026,16 | 63,96 | 24,49 | 72,48 | 70,60 | -2.879,49 | -1.956,52 |
| Sociedad Estatal Loterías y Apuestas del Estado, S.M.E., S.A. | 16.247,16 | 15.674,37 | 62,07 | 53,99 | 55,25 | 54,30 | 3.207,76 | 3.150,76 |
| Sociedad Mercantil Estatal Aguas de las Cuencas de España, S.A. | 835,24 | 761,27 | 33.504,11 | 30.671,67 | 63,32 | 64,78 | -14,22 | -11,26 |
| Sociedad Mercantil Estatal Canal de Navarra, S.A. | 6.748,18 | 4.024,23 | 215.057,63 | 220.170,99 | 46,77 | 50,45 | -4.335,08 | -6.078,65 |
| Sociedad Mercantil Estatal Cofides Capital Riesgo, SGEIC, S.A. | (*) | (*) | (*) | (*) | (*) | (*) | (*) | (*) |
| Sociedad Mercantil Estatal de Acción Cultural, S.A. | 0,63 | 0,09 | 0,41 | 0,71 | 53,00 | 52,69 | -182,85 | -207,60 |
| Sociedad Mercantil Estatal de Gestión Inmobiliaria de Patrimonio, M.P., S.A. | 157,25 | 265,50 | 1.859,60 | 1.857,84 | 47,67 | 47,25 | 19,73 | 29,42 |
| Sociedad Mercantil Estatal de Infraestructuras Agrarias, S.A. | 424,45 | 419,08 | 21.827,44 | 21.272,17 | 57,02 | 58,00 | -517,76 | -106,17 |
| Sociedad Mercantil Estatal Gestión Urbanística de La Rioja, S. A., en liquidación | 83,06 | 0,00 | 121,72 | 25,84 | 56,69 | 56,36 | -1.246,50 | -101,54 |
| Sociedad Mercantil Estatal Instituto Nacional de Ciberseguridad de España, S.A., M.P. | 1,38 | 2,39 | 122,63 | 156,55 | 45,56 | 49,74 | -166,43 | -180,27 |
| Sociedad Mercantil Estatal para la Gestión de la Innovación y las Tecnologías Turísticas, S.A., M.P. | 28,23 | 25,12 | 1,55 | 2,76 | 65,73 | 62,13 | -38,09 | -9,04 |
| Sociedad para el Desarrollo Industrial de Extremadura, S.A., S.M.E. | 24,54 | 27,47 | 44,17 | 88,38 | 130,38 | 64,96 | -118,06 | -69,29 |
| Suelo Empresarial del Atlántico, S.L. | 888,74 | 3.151,45 | 8,04 | 6,63 | 51,72 | 52,72 | 22,94 | 88,89 |
| Tecnologías y Servicios Agrarios, S.A., S.M.E., M.P. | 49,37 | 51,44 | 1,82 | 2,05 | 37,09 | 36,76 | 1,64 | 2,03 |
| Televisión Española, S.A., S.M.E., en Liquidación | (*) | (*) | (*) | (*) | (*) | (*) | (*) | (*) |

| Denominación | Cifra de negocios por empleado <i>(Importe neto de la cifra de negocios / Plantilla media)</i> | | Inmovilizado material por empleado <i>(Inmovilizado materia e inversiones inmobiliarias / Plantilla media)</i> | | Coste medio de personal <i>(Gastos de personal / Plantilla media)</i> | | Beneficio por empleado <i>(Resultado después de impuestos / Plantilla media)</i> | |
|---|---|-----------|---|-----------|--|--------|---|----------|
| | 2018 | 2017 | 2018 | 2017 | 2018 | 2017 | 2018 | 2017 |
| Tragsa Brasil Desenvolvimento de Projetos Agrarios, Ltda. | 4,05 | 11,44 | 0,30 | 0,25 | 11,86 | 7,95 | -38,05 | -33,23 |
| Valencia Plataforma Intermodal y Logística, S.A. | 65,46 | 65,46 | 4.030,47 | 6.234,09 | 54,58 | 56,38 | 492,73 | 14,89 |
| Vigo Activo, S.A, SCR. | 0,00 | 0,00 | 22,19 | 22,61 | 82,11 | 81,01 | 610,53 | -482,08 |
| Vipar Parque Empresarial, Sociedad Limitada, Sociedad Mercantil Estatal | (*) | (*) | (*) | (*) | (*) | (*) | (*) | (*) |
| World Trade Center Barcelona, S.A., S.M.E. | 16.067,00 | 14.452,00 | 65.585,00 | 68.575,00 | 171,00 | 180,00 | 2.618,00 | 1.628,00 |

(*) Ratio no significativo

(1) Entidad integrada en Agencia EFE, S.A.

(2) Entidades consolidadas con London Luton Airport Holdings III Limited

II.4.6.b. Indicadores del Sector Público fundacional: Situación financiera I

Porcentaje

| Denominación | Endeudamiento (Pasivo / Patrimonio Neto)*100 | | Cobertura de Inmovilizado (Recursos permanentes / Activo no corriente)*100 | | Financiación bancaria sobre recursos ajenos (Deudas con entidades de crédito / Pasivo)*100 | |
|--|---|----------|---|----------|---|-------|
| | 2018 | 2017 | 2018 | 2017 | 2018 | 2017 |
| Centro Nacional de Investigaciones Cardiovasculares Carlos III (F.S.P.) | 100,13 | 101,04 | 122,26 | 183,36 | 0,01 | 0,01 |
| F.S.P Instituto de Cultura Gitana | 13,55 | 94,40 | 99,88 | 85,25 | 0,00 | 0,00 |
| F.S.P. Centro Nacional de Investigaciones Oncológicas Carlos III, M.P. | 143,09 | 150,75 | 93,14 | 101,45 | 0,01 | 0,00 |
| Fundación Biodiversidad, F.S.P. | 87,96 | 94,30 | 187,14 | 184,55 | 0,00 | 0,00 |
| Fundación Canaria Puertos de Las Palmas | 3,05 | 2,97 | 148,25 | 136,06 | 0,00 | 0,00 |
| Fundación Centro para la Memoria de las Víctimas del Terrorismo | 0,98 | 1,96 | 4.137,69 | 7.111,01 | 0,00 | 0,00 |
| Fundación Centro Tecnológico Agroalimentario de Lugo | 7,94 | 6,65 | 190,40 | 198,03 | 0,00 | 0,00 |
| Fundación Ciudad de la Energía-Ciuden | 3,47 | 6,67 | 112,59 | 115,25 | 0,00 | 0,00 |
| Fundación Colección Thyssen Bornemisza | 2,06 | 1,48 | 98,77 | 99,56 | 35,54 | 0,00 |
| Fundación de los Ferrocarriles Españoles | 287,72 | 1.136,72 | 144,04 | 203,21 | 0,02 | 0,01 |
| Fundación del Sector Público Centro de Investigación de Enfermedades Neurológicas (F.S.P.) | 103,84 | 79,55 | 149,16 | 80,39 | 0,00 | 0,00 |
| Fundación del Sector Público Centro Nacional del Vidrio | 735,66 | 533,90 | 102,99 | 80,19 | 83,51 | 28,50 |
| Fundación del Servicio Interconfederal de Mediación y Arbitraje, F.S.P. | 390,52 | 621,26 | 203,91 | 258,82 | 0,00 | 0,00 |
| Fundación del Teatro Real, F.S.P. | 17,36 | 163,99 | 101,50 | 380,38 | 0,00 | 0,00 |
| Fundación ENAIRE, F.S.P. | 1,53 | 1,98 | 1.120,49 | 1.142,92 | 0,00 | 0,00 |
| Fundación Escuela de Organización Industrial, F.S.P. | 93,03 | 85,14 | 349,20 | 329,31 | 13,55 | 0,06 |
| Fundación Española para la Ciencia y la Tecnología | 178,09 | 161,19 | 265,54 | 234,20 | 0,03 | 0,04 |
| Fundación Española para la Cooperación Internacional, Salud y Política Social, F.S.P. | 65,53 | 51,50 | 6.966,47 | 5.832,10 | 0,04 | 0,02 |
| Fundación Estatal para la Formación en el Empleo, F.S.P. | 1.334,87 | 1.509,07 | 122,35 | 108,32 | 0,00 | 0,00 |
| Fundación Festival Internacional de Teatro Clásico de Almagro | 41,91 | 77,44 | 102,51 | 83,40 | 0,00 | 0,00 |
| Fundación ICO | 23,70 | 30,05 | 2.109,07 | 1.372,82 | 0,00 | 0,00 |
| Fundación Instituto Iberoamericano de Mercados de Valores, F.S.P. | 10,98 | 8,96 | 647,58 | 365,53 | 0,00 | 0,00 |
| Fundación Internacional y para Iberoamérica de Administración y Políticas Públicas | 918,05 | 1.276,06 | 135,55 | 130,80 | 0,00 | 0,00 |
| Fundación Juan José García | 2,49 | 1,22 | 160,07 | 162,03 | 0,00 | 0,00 |
| Fundación Laboral de Minusválidos Santa Bárbara | 73,37 | 76,78 | 156,15 | 127,99 | 0,00 | 0,00 |
| Fundación Lázaro Galdiano, F.S.P. | 0,77 | 1,12 | 170,14 | 116,16 | 0,18 | 0,62 |

| Denominación | Endeudamiento (Pasivo / Patrimonio Neto)*100 | | Cobertura de Inmovilizado (Recursos permanentes / Activo no corriente)*100 | | Financiación bancaria sobre recursos ajenos (Deudas con entidades de crédito / Pasivo)*100 | |
|---|---|--------|---|-----------|---|------|
| | 2018 | 2017 | 2018 | 2017 | 2018 | 2017 |
| Fundación Museo do Mar de Galicia | 5,66 | 5,81 | 129,71 | 124,71 | 0,00 | 0,00 |
| Fundación Observatorio Ambiental Granadilla | 4,82 | 4,64 | 494,34 | 455,93 | 0,00 | 0,00 |
| Fundación para la Prevención de Riesgos Laborales, F.S.P. | 133,28 | 118,69 | 48.592,23 | 90.151,47 | 0,00 | 0,00 |
| Fundación Pluralismo y Convivencia | 79,85 | 94,04 | 376,44 | 224,32 | 0,00 | 0,00 |
| Fundación Residencia de Estudiantes | 34,28 | 36,71 | 170,78 | 195,45 | 0,00 | 0,00 |
| Fundación SEPI, F.S.P. | 30,27 | 68,97 | 144,27 | 135,04 | 0,00 | 0,00 |
| Fundación UIMP-Campo de Gibraltar | 61,37 | 124,78 | 1.479,82 | 2.027,24 | 0,00 | 0,00 |
| Fundación Víctimas del Terrorismo, F.S.P. | 15,64 | 15,29 | 727,42 | 665,55 | 0,01 | 0,00 |

II.4.6.b. Indicadores del Sector Público fundacional: Situación financiera II

Porcentaje

| Denominación | Solvencia Técnica (Activo corriente / Pasivo corriente)*100 | | Tesorería o acid test (Efectivo y otros activos líquidos equivalentes / Pasivo corriente) *100 | | Garantía o cobertura (Activo / Pasivo)* 100 | |
|--|--|-----------|--|----------|--|----------|
| | 2018 | 2017 | 2018 | 2017 | 2018 | 2017 |
| Centro Nacional de Investigaciones Cardiovasculares Carlos III (F.S.P.) | 130,93 | 192,71 | 42,67 | 43,11 | 199,87 | 198,97 |
| F.S.P Instituto de Cultura Gitana | 99,14 | 81,67 | 86,34 | 14,24 | 838,04 | 205,93 |
| F.S.P. Centro Nacional de Investigaciones Oncológicas Carlos III, M.P. | 87,69 | 102,42 | 41,33 | 38,16 | 169,89 | 166,34 |
| Fundación Biodiversidad, F.S.P. | 173,05 | 168,45 | 83,40 | 87,54 | 213,70 | 206,04 |
| Fundación Canaria Puertos de Las Palmas | 2.416,05 | 2.270,91 | 1.355,94 | 932,81 | 3.381,89 | 3.468,72 |
| Fundación Centro para la Memoria de las Víctimas del Terrorismo | 10.100,69 | 5.126,68 | 10.071,11 | 5.126,68 | 10.348,37 | 5.198,38 |
| Fundación Centro Tecnológico Agroalimentario de Lugo | 6.970,43 | 10.635,04 | 48,59 | 48,03 | 1.359,33 | 1.603,66 |
| Fundación Ciudad de la Energía-Ciuden | 2.779,63 | 2.890,35 | 330,55 | 74,52 | 2.981,71 | 1.598,40 |
| Fundación Colección Thyssen Bornemisza | 37,56 | 69,54 | 2,24 | 5,67 | 4.946,57 | 6.851,85 |
| Fundación de los Ferrocarriles Españoles | 149,85 | 162,73 | 23,21 | 1,36 | 134,76 | 108,80 |
| Fundación del Sector Público Centro de Investigación de Enfermedades Neurológicas (F.S.P.) | 206,83 | 62,79 | 120,34 | 42,21 | 196,30 | 225,71 |
| Fundación del Sector Público Centro Nacional del Vidrio | 114,11 | 54,32 | 11,21 | 2,67 | 113,59 | 118,73 |
| Fundación del Servicio Interconfederal de Mediación y Arbitraje, F.S.P. | 113,05 | 109,88 | 113,05 | 109,88 | 125,61 | 116,10 |
| Fundación del Teatro Real, F.S.P. | 108,60 | 145,83 | 23,85 | 42,96 | 676,15 | 160,98 |
| Fundación ENAIRE, F.S.P. | 6.073,02 | 4.711,01 | 716,29 | 1.108,19 | 6.658,33 | 5.153,13 |
| Fundación Escuela de Organización Industrial, F.S.P. | 214,88 | 225,19 | 4,76 | 16,54 | 207,49 | 217,46 |
| Fundación Española para la Ciencia y la Tecnología | 135,01 | 135,55 | 62,10 | 40,69 | 156,15 | 162,04 |
| Fundación Española para la Cooperación Internacional, Salud y Política Social, F.S.P. | 250,41 | 290,84 | 229,96 | 266,66 | 252,60 | 294,17 |
| Fundación Estatal para la Formación en el Empleo, F.S.P. | 101,37 | 100,51 | 98,81 | 98,46 | 107,49 | 106,63 |
| Fundación Festival Internacional de Teatro Clásico de Almagro | 106,67 | 61,09 | 102,77 | 54,31 | 338,63 | 229,13 |
| Fundación ICO | 629,91 | 545,69 | 624,10 | 532,64 | 522,04 | 432,73 |
| Fundación Instituto Iberoamericano de Mercados de Valores, F.S.P. | 869,94 | 910,95 | 869,94 | 910,95 | 1.010,54 | 1.216,35 |
| Fundación Internacional y para Iberoamérica de Administración y Políticas Públicas | 125,61 | 126,28 | 43,20 | 37,63 | 110,89 | 107,84 |
| Fundación Juan José García | 1.605,23 | 3.229,72 | 1.463,95 | 2.945,46 | 4.111,18 | 8.274,99 |
| Fundación Laboral de Minusválidos Santa Bárbara | 184,22 | 149,25 | 36,47 | 13,52 | 236,29 | 230,24 |
| Fundación Lázaro Galdiano, F.S.P. | 5.443,95 | 1.738,33 | 4.939,03 | 207,54 | 13.062,44 | 9.019,24 |
| Fundación Museo do Mar de Galicia | 507,33 | 443,53 | 370,49 | 233,38 | 1.865,98 | 1.821,91 |

| Denominación | Solvencia Técnica (Activo corriente / Pasivo corriente)*100 | | Tesorería o acid test (Efectivo y otros activos líquidos equivalentes / Pasivo corriente) *100 | | Garantía o cobertura (Activo / Pasivo)* 100 | |
|---|--|----------|--|--------|--|----------|
| | 2018 | 2017 | 2018 | 2017 | 2018 | 2017 |
| Fundación Observatorio Ambiental Granadilla | 1.756,51 | 1.783,50 | 755,77 | 646,70 | 2.176,58 | 2.256,49 |
| Fundación para la Prevención de Riesgos Laborales, F.S.P. | 208,87 | 398,33 | 208,49 | 397,73 | 175,03 | 184,25 |
| Fundación Pluralismo y Convivencia | 191,97 | 158,94 | 149,44 | 90,67 | 225,24 | 206,34 |
| Fundación Residencia de Estudiantes | 226,07 | 238,65 | 103,66 | 92,78 | 391,74 | 372,43 |
| Fundación SEPI, F.S.P. | 204,15 | 137,82 | 102,38 | 104,99 | 430,32 | 245,00 |
| Fundación UIMP-Campo de Gibraltar | 252,92 | 445,42 | 224,98 | 380,41 | 262,95 | 180,14 |
| Fundación Víctimas del Terrorismo, F.S.P. | 651,64 | 655,60 | 447,08 | 415,72 | 739,56 | 753,84 |

II.4.6.b. Indicadores del Sector Público fundacional: Estructura

Porcentaje

| Denominación | Inmovilizaciones materiales sobre activo <i>(Inmovilizado material, Bienes del Patrimonio Histórico e inversiones inmobiliarias / Total Activo)*100</i> | | Gastos financieros sobre cifra de negocios <i>(Gastos financieros / Importe neto de la cifra de negocios)*100</i> | | Subvenciones sobre la cifra de negocios <i>(Subvenciones a la explotación / Ingresos de la act. propia y mercantiles)*100</i> | | Fondos propios sobre patrimonio neto y pasivo <i>(Fondos propios / Total pasivo y Patrimonio neto)*100</i> | |
|--|--|-------|--|-------|--|--------|---|--------|
| | 2018 | 2017 | 2018 | 2017 | 2018 | 2017 | 2018 | 2017 |
| Centro Nacional de Investigaciones Cardiovasculares Carlos III (F.S.P.) | 31,75 | 32,12 | 1,14 | 1,32 | 92,02 | 92,86 | 35,55 | 35,06 |
| F.S.P Instituto de Cultura Gitana | 76,76 | 15,80 | 0,77 | 0,02 | 95,24 | 91,80 | 0,69 | 5,33 |
| F.S.P. Centro Nacional de Investigaciones Oncológicas Carlos III, M.P. | 41,66 | 37,10 | 1,88 | 2,15 | 84,72 | 84,52 | 4,64 | 3,94 |
| Fundación Biodiversidad, F.S.P. | 31,97 | 31,81 | 0,02 | 0,02 | 92,20 | 95,19 | 20,53 | 18,91 |
| Fundación Canaria Puertos de Las Palmas | 63,37 | 54,71 | 0,00 | 0,00 | 36,11 | 10,44 | 34,37 | 25,68 |
| Fundación Centro para la Memoria de las Víctimas del Terrorismo | 2,29 | 1,22 | (*) | (*) | (*) | (*) | 0,80 | 1,02 |
| Fundación Centro Tecnológico Agroalimentario de Lugo | 52,10 | 50,16 | 0,53 | 0,61 | 93,56 | 97,80 | 42,11 | 39,01 |
| Fundación Ciudad de la Energía-Ciuden | 88,34 | 86,26 | 13,86 | 21,06 | 0,00 | 0,00 | 8,08 | 7,29 |
| Fundación Colección Thyssen Bornemisza | 98,46 | 97,38 | 0,05 | 0,03 | 40,35 | 34,86 | 96,79 | 96,64 |
| Fundación de los Ferrocarriles Españoles | 42,35 | 26,09 | 0,00 | 0,02 | 5,54 | 4,81 | -0,54 | -2,14 |
| Fundación del Sector Público Centro de Investigación de Enfermedades Neurológicas (F.S.P.) | 6,07 | 7,32 | 0,00 | 0,00 | 95,97 | 92,64 | -1,77 | -13,38 |
| Fundación del Sector Público Centro Nacional del Vidrio | 80,23 | 80,67 | 8,21 | 7,15 | 51,49 | 51,09 | 8,36 | 12,15 |
| Fundación del Servicio Interconfederal de Mediación y Arbitraje, F.S.P. | 9,23 | 4,74 | 0,00 | 0,00 | 100,00 | 100,00 | 10,39 | 8,51 |
| Fundación del Teatro Real, F.S.P. | 2,70 | 7,47 | 0,00 | 0,00 | 24,16 | 28,18 | -0,12 | -1,85 |
| Fundación ENAIRE, F.S.P. | 4,85 | 3,77 | 0,03 | 0,03 | 89,56 | 99,93 | 63,71 | 62,73 |
| Fundación Escuela de Organización Industrial, F.S.P. | 17,40 | 19,08 | 0,26 | 0,03 | 54,66 | 58,83 | 51,07 | 53,19 |
| Fundación Española para la Ciencia y la Tecnología | 5,98 | 7,54 | 0,07 | 0,93 | 71,14 | 79,53 | 22,39 | 21,92 |
| Fundación Española para la Cooperación Internacional, Salud y Política Social, F.S.P. | 0,86 | 1,11 | 0,00 | 0,00 | 58,59 | 53,69 | 46,69 | 49,99 |
| Fundación Estatal para la Formación en el Empleo, F.S.P. | 3,42 | 3,47 | 0,00 | 0,00 | 100,00 | 100,00 | 0,56 | 0,27 |
| Fundación Festival Internacional de Teatro Clásico de Almagro | 71,20 | 79,02 | 0,31 | 0,28 | 65,10 | 64,55 | 70,47 | 56,36 |
| Fundación ICO | 0,14 | 0,20 | 0,04 | 0,04 | 97,33 | 98,57 | 80,84 | 76,89 |
| Fundación Instituto Iberoamericano de Mercados de Valores, F.S.P. | 0,27 | 0,31 | 0,00 | 0,00 | 84,21 | 82,23 | 66,79 | 58,23 |
| Fundación Internacional y para Iberoamérica de Administración y Políticas Públicas | 4,86 | 1,08 | 0,05 | 0,09 | 99,37 | 99,93 | 6,22 | 6,30 |
| Fundación Juan José García | 46,31 | 46,47 | (*) | (*) | (*) | (*) | 97,57 | 98,79 |
| Fundación Laboral de Minusválidos Santa Bárbara | 31,95 | 41,59 | 0,06 | 0,04 | 18,96 | 16,70 | 49,32 | 48,52 |
| Fundación Lázaro Galdiano, F.S.P. | 4,67 | 6,20 | 0,00 | 0,00 | 34,53 | 27,25 | 93,82 | 76,54 |
| Fundación Museo do Mar de Galicia | 72,99 | 75,81 | 0,00 | 0,01 | 93,50 | 94,49 | 27,48 | 24,72 |
| Fundación Observatorio Ambiental Granadilla | 19,15 | 20,58 | 0,00 | 0,00 | 100,00 | 100,00 | 95,41 | 95,57 |
| Fundación para la Prevención de Riesgos Laborales, F.S.P. | 0,10 | 0,07 | 0,00 | 0,00 | 92,68 | 93,53 | 42,85 | 45,71 |
| Fundación Pluralismo y Convivencia | 0,37 | 0,65 | 0,00 | 0,00 | 99,06 | 99,33 | 41,20 | 29,22 |
| Fundación Residencia de Estudiantes | 43,91 | 37,65 | 0,00 | 0,00 | 7,82 | 7,98 | 55,75 | 60,11 |
| Fundación SEPI, F.S.P. | 52,90 | 43,40 | 0,00 | 0,00 | 0,00 | 0,00 | 76,76 | 59,18 |
| Fundación UIMP-Campo de Gibraltar | 4,20 | 3,87 | 0,33 | 0,00 | 82,74 | 90,19 | 61,97 | 44,49 |
| Fundación Víctimas del Terrorismo, F.S.P. | 11,22 | 12,16 | 0,00 | 0,00 | 59,38 | 58,65 | 86,48 | 86,74 |

(*) Ratio no significativo

II.4.6.b. Indicadores del Sector Público fundacional: Productividad

Miles de euros

| Denominación | Cifra de negocios por empleado <i>(Ingresos por actividad propia y mercantiles / Plantilla media)</i> | | Coste medio de personal <i>(Gastos de personal / Plantilla media)</i> | |
|--|--|--------|--|-------|
| | 2018 | 2017 | 2018 | 2017 |
| Centro Nacional de Investigaciones Cardiovasculares Carlos III (F.S.P.) | 69,81 | 73,83 | 44,83 | 44,27 |
| F.S.P Instituto de Cultura Gitana | 105,00 | 99,53 | 46,95 | 47,07 |
| F.S.P. Centro Nacional de Investigaciones Oncológicas Carlos III, M.P. | 105,82 | 98,39 | 42,63 | 39,64 |
| Fundación Biodiversidad, F.S.P. | 156,87 | 198,36 | 43,65 | 44,31 |
| Fundación Canaria Puertos de Las Palmas | 107,13 | 91,22 | 37,93 | 40,95 |
| Fundación Centro para la Memoria de las Víctimas del Terrorismo | 0,00 | 0,00 | 71,44 | 69,82 |
| Fundación Centro Tecnológico Agroalimentario de Lugo | 60,66 | 57,48 | 43,58 | 42,61 |
| Fundación Ciudad de la Energía-Ciuden | 0,67 | 0,59 | 39,08 | 38,75 |
| Fundación Colección Thyssen Bornemisza | 118,10 | 114,15 | 41,04 | 41,16 |
| Fundación de los Ferrocarriles Españoles | 71,77 | 68,18 | 49,67 | 46,94 |
| Fundación del Sector Público Centro de Investigación de Enfermedades Neurológicas (F.S.P.) | 79,84 | 54,34 | 34,88 | 37,09 |
| Fundación del Sector Público Centro Nacional del Vidrio | 32,33 | 34,25 | 25,84 | 27,68 |
| Fundación del Servicio Interconfederal de Mediación y Arbitraje, F.S.P. | 93,81 | 84,77 | 50,20 | 43,45 |
| Fundación del Teatro Real, F.S.P. | 190,02 | 175,87 | 60,60 | 61,25 |
| Fundación ENAIRE, F.S.P. | 250,53 | 196,29 | 62,26 | 55,29 |
| Fundación Escuela de Organización Industrial, F.S.P. | 219,19 | 238,43 | 47,23 | 44,63 |
| Fundación Española para la Ciencia y la Tecnología | 187,45 | 114,33 | 51,57 | 37,81 |
| Fundación Española para la Cooperación Internacional, Salud y Política Social, F.S.P. | 71,78 | 63,70 | 38,02 | 45,44 |
| Fundación Estatal para la Formación en el Empleo, F.S.P. | 81,82 | 79,90 | 49,23 | 48,59 |
| Fundación Festival Internacional de Teatro Clásico de Almagro | 13,04 | 13,38 | 5,27 | 5,38 |
| Fundación ICO | 413,90 | 391,31 | 53,91 | 51,26 |
| Fundación Instituto Iberoamericano de Mercados de Valores, F.S.P. | 145,64 | 148,95 | 69,84 | 69,10 |
| Fundación Internacional y para Iberoamérica de Administración y Políticas Públicas | 271,70 | 234,09 | 70,32 | 69,69 |
| Fundación Juan José García | (*) | - | (*) | - |
| Fundación Laboral de Minusválidos Santa Bárbara | 24,68 | 25,62 | 15,35 | 15,57 |
| Fundación Lázaro Galdiano, F.S.P. | 22,15 | 20,77 | 28,32 | 27,58 |
| Fundación Museo do Mar de Galicia | 295,65 | 306,25 | 34,05 | 38,72 |

| Denominación | Cifra de negocios por empleado <i>(Ingresos por actividad propia y mercantiles / Plantilla media)</i> | | Coste medio de personal <i>(Gastos de personal / Plantilla media)</i> | |
|---|--|----------|--|-------|
| | 2018 | 2017 | 2018 | 2017 |
| Fundación Observatorio Ambiental Granadilla | 29,22 | 29,22 | 38,25 | 40,96 |
| Fundación para la Prevención de Riesgos Laborales, F.S.P. | 2.049,08 | 1.145,57 | 59,52 | 56,80 |
| Fundación Pluralismo y Convivencia | 200,33 | 138,94 | 47,77 | 44,36 |
| Fundación Residencia de Estudiantes | 94,66 | 88,63 | 39,16 | 36,38 |
| Fundación SEPI, F.S.P. | 191,32 | 228,16 | 42,37 | 40,11 |
| Fundación UIMP-Campo de Gibraltar | -100,00 | 31,31 | -100,00 | 11,36 |
| Fundación Víctimas del Terrorismo, F.S.P. | 212,09 | 241,99 | 47,07 | 62,82 |

(*) Ratio no significativo

5. Análisis a nivel agregado

5.1. Entidades no financieras e intermediación financiera

II.5.1.1. Entidades tratadas y no tratadas

| Tratadas | |
|---|---|
| A.I. Abra Industrial, S.A. Sociedad Mercantil Estatal | Autoridad Portuaria de Las Palmas |
| ADIF-Alta Velocidad | Autoridad Portuaria de Málaga |
| Administrador de Infraestructuras Ferroviarias | Autoridad Portuaria de Marín y Ría de Pontevedra |
| Aena Desarrollo Internacional S.M.E., S.A. | Autoridad Portuaria de Melilla |
| Aena Sociedad Concesionaria del Aeropuerto Internacional de la Región de Murcia, S.M.E., S.A. | Autoridad Portuaria de Motril |
| Aena, S.M.E., S.A. | Autoridad Portuaria de Pasaia |
| Agencia EFE, S.A., S.M.E. | Autoridad Portuaria de Santa Cruz de Tenerife |
| Agruminsa, S.A. Sociedad Mercantil Estatal | Autoridad Portuaria de Santander |
| Aguas de las Cuencas Mediterráneas, S.M.E., S.A. | Autoridad Portuaria de Sevilla |
| Alimentos y Aceites, S.A., S.M.E. | Autoridad Portuaria de Tarragona |
| Aparcamientos Subterráneos de Vigo, S.M.E., M.P., S.L. | Autoridad Portuaria de Valencia |
| Aparcamientos Zona Franca, S.L. | Autoridad Portuaria de Vigo |
| AFS Fund S.C.A., SICAV-SIF | Autoridad Portuaria de Villagarcía de Arosa |
| Autoridad Portuaria de A Coruña | Axis Participaciones Empresariales SGEIC, S.A., S.M.E. |
| Autoridad Portuaria de Alicante | Centro de Referencia Investigación, Desarrollo e Innovación ATM Agrupación de Intereses Económicos |
| Autoridad Portuaria de Almería | Centro Intermodal de Logística, S.A., S.M.E. |
| Autoridad Portuaria de Avilés | Centro para el Desarrollo Tecnológico Industrial, E.P.E. |
| Autoridad Portuaria de Bahía de Cádiz | Cesce Servicios Corporativos, S.L. Sociedad Mercantil Estatal |
| Autoridad Portuaria de Baleares | Cesce Servicios, S.A. de C.V. |
| Autoridad Portuaria de Barcelona | Cofivacasa, S.A., S.M.E. |
| Autoridad Portuaria de Bilbao | Colonización y Transformación Agraria, S.A. |
| Autoridad Portuaria de Cartagena | Compañía de los Ferrocarriles de Madrid a Zaragoza y a Alicante, S.M.E., S.A., en Liquidación |
| Autoridad Portuaria de Castellón | Compañía Española de Financiación del Desarrollo Cofides, S.A., S.M.E. |
| Autoridad Portuaria de Ceuta | Compañía Española de Reafianzamiento, S.M.E., S.A. |
| Autoridad Portuaria de Ferrol-San Cibrao | Compañía Española de Tabaco en Rama, S.A., S.M.E. |
| Autoridad Portuaria de Gijón | Consorci ZF Internacional, S.A. |
| Autoridad Portuaria de Huelva | Consorcio de la Zona Franca de Barcelona |
| Autoridad Portuaria de la Bahía de Algeciras | Consorcio de la Zona Franca de Cádiz |
| Consorcio de la Zona Franca de Gran Canaria | Enwesa Operaciones, S.A., S.M.E |

Tratadas

| | |
|---|---|
| Consortio de la Zona Franca de Santa Cruz de Tenerife | Equipos Nucleares, S.A., S.M.E. |
| Consortio de la Zona Franca de Santander | European Bulk Handling Installation E.B.H.I., S.A. |
| Consortio de la Zona Franca de Sevilla | Expasa Agricultura y Ganadería, Sociedad Mercantil Estatal, S.A. |
| Consortio de la Zona Franca de Vigo | Express Truck, S.A.U., S.M.E. |
| Consortio Internacional de Aseguradores de Crédito, S.A. (S.M.E.) | Fabrica Nacional de Moneda y Timbre-Real Casa de la Moneda |
| Consortio para la Construcción, Equipamiento y Explotación de la Sede Española de la Fuente Europea de Neutrones por Espalación | Fidalia, S.A. |
| Consortio Valencia 2007 | Fond-Ico Global, FCR |
| Corporación Alimentaria Quality, S.A. en Liquidación | Fond-Ico Infraestructuras II, FICC |
| Corporación de Radio y Televisión Española, S.A., S.M.E. | Fond-Icoinfraestructuras, FICC |
| Correos Express Paquetería Urgente, S.A., S.M.E. | Fond-Icopyme, FCR |
| Correos Telecom, S.A., S.M.E., M.P. | Fondo de Liquidación Asica (*) |
| CTI Tecnología y Gestión, S.A. (S.M.E.) | Fondo de Reestructuración Ordenada Bancaria |
| Defex, S.A., S.M.E., en Liquidación | Fondo Enisa, Fond- Icopyme, Sepides para la Expansión de la Pyme, FICC |
| Diseño y Tecnología Microelectrónica, A.I.E. | Gerencia Urbanística Port Vell Autoritat Portuària de Barcelona (*) |
| E.P.E. Instituto para la Diversificación y Ahorro de la Energía (IDAE), M.P. | Grupo Cesce Servicios Tecnológicos, A.I.E. |
| E.P.E. Sociedad de Salvamento y Seguridad Marítima | Hipódromo de la Zarzuela, S.A., S.M.E. |
| Efe News Services, Inc. | Hulleras del Norte, S.A., S.M.E. |
| Empresa de Transformación Agraria, S.A., S.M.E., M.P. | Icex España Exportación e Inversiones, E.P.E, M.P. |
| Empresa Nacional de Innovación, S.M.E.,S.A. | Ineco do Brasil Engenharia e Economía do Transporte, S.L. (*) |
| Empresa Nacional de Residuos Radiactivos, S.A., S.M.E., M.P. | Informa Colombia, S.A. |
| Empresa para la Gestión de Residuos Industriales, S.A., S.M.E., M.P. | Informa D&B, Serviços de Gestão de Empresas, Sociedade Unipessoal, Lda. (*) |
| ENAIRE E.P.E. | Informa, D&B, S.A., S.M.E |
| Enajenación de Materiales Ferroviarios, S.A., S.M.E., M.P. | Ingeniería de Sistemas para la Defensa de España, S.A., S.M.E., M.P. |
| Ente Público de Radiotelevisión Española, en Liquidación | Ingeniería y Economía del Transporte, S.M.E., M.P., S.A. |
| Entidad Pública Empresarial Red.es, M.P. | Ingeniería y Economía Transportmex, S.A. de C.V. (*) |
| Entidad Pública Empresarial Renfe-Operadora | Invierte Economía Sostenible, SICC S.M.E., S.A. |
| Enusa Industrias Avanzadas, S.A., S.M.E. | Izar Construcciones Navales, S.A., S.M.E., en Liquidación |
| Enusa-Ensa, A.I.E. | La Almoraima, S.A. |
| La Pereda CO2, Agrupación de Interés Económico | Renfe Fabricación y Mantenimiento Sociedad Mercantil Estatal, S.A. |
| Logirail, S.M.E., S.A. | Renfe Mercancías Sociedad Mercantil Estatal, S.A. |

Tratadas

| | |
|--|--|
| London Luton Airport Group Limited | Renfe Viajeros Sociedad Mercantil Estatal, S.A. |
| London Luton Airport Holdings I Limited | Rumasa S.M.E., S.A., en Liquidación |
| London Luton Airport Holdings II Limited | Sadim Inversiones, Sociedad Anónima, S.M.E. (*) |
| London Luton Airport Holdings III Limited | Saes Capital, S.A., S.M.E. |
| London Luton Airport Operations Limited | Sainsel Sistemas Navales, S.A., S.M.E. |
| Mercados Centrales de Abastecimiento de Asturias, S.A., S.M.E. | Sepes Entidad Pública Empresarial de Suelo |
| Mercados Centrales de Abastecimiento de Badajoz, S.A., S.M.E., M.P. | SEPI Desarrollo Empresarial, S.A., S.M.E. |
| Mercados Centrales de Abastecimiento de Las Palmas, S.A., S.M.E. | SEPIDES Gestión SGEIC, S.A., S.M.E. |
| Mercados Centrales de Abastecimiento de Málaga, S.A., S.M.E. | Servicios Documentales de Andalucía, S.L. |
| Mercados Centrales de Abastecimiento, S.A., S.M.E., M.P. | Servicios y Estudios para la Navegación Aérea y la Seguridad Aeronáutica, S.M.E., M.P., S.A. |
| Mercalgeciras, S.A., S.M.E., M.P. | Servipor Andalucía, S.A. (*) |
| Minas de Almadén y Arrayanes, S.A., S.M.E. | Sociedad Anónima de Electrónica Submarina, S.M.E. |
| Museo Nacional del Prado Difusión, S.A.U. | Sociedad Anónima Estatal de Caución Agraria, S.M.E. (*) |
| Navantia Australia Pty. Ltd. | Sociedad Asturiana de Diversificación Minera, S.A., S.M.E. |
| Navantia, S.A., S.M.E. | Sociedad de Gestión del Proyecto Aletas, S.M.E., M.P., S.A. |
| Nexea Gestión Documental, S.A., S.M.E. | Sociedad de Infraestructuras y Equipamientos Penitenciarios, S.M.E., S.A. |
| Olympic Moll, S.A. | Sociedad Española de Estudios para la Comunicación Fija a través del Estrecho de Gibraltar, S.M.E., S.A. |
| Paradores de Turismo de España, S.M.E., S.A. | Sociedad Estatal Correos y Telégrafos, S.A., S.M.E. |
| Parque Empresarial Principado de Asturias, Sociedad Limitada, Sociedad Mercantil Estatal | Sociedad Estatal de Infraestructuras del Transporte Terrestre, S.M.E., S.A. |
| Pecovasa Renfe Mercancías, Sociedad Mercantil Estatal, S.A. | Sociedad Estatal de Participaciones Industriales |
| Puerto Seco de Madrid, S.A., S.M.E. | Sociedad Estatal Loterías y Apuestas del Estado, S.M.E., S.A. |
| Puerto Seco Ventastur, S.A. | Sociedad Mercantil Estatal Aguas de las Cuencas de España, S.A. |
| Puertos del Estado | Sociedad Mercantil Estatal Canal de Navarra, S.A. |
| Quality Food Industria Alimentaria, S.A., en Liquidación | Sociedad Mercantil Estatal Cofides Capital Riesgo, SGEIC, S.A. |
| Radio Nacional de España, S.A., S.M.E., en Liquidación | Sociedad Mercantil Estatal de Acción Cultural, S.A. |
| Redalsa, S.A., S.M.E. | Sociedad Mercantil Estatal de Gestión Inmobiliaria de Patrimonio, M.P., S.A. |
| Renfe Alquiler de Material Ferroviario Sociedad Mercantil Estatal, S.A. | Sociedad Mercantil Estatal de Infraestructuras Agrarias, S.A. |
| Sociedad Mercantil Estatal Gestión Urbanística de La Rioja, S. A., en liquidación | |
| Sociedad Mercantil Estatal Instituto Nacional de Ciberseguridad de España, S.A., M.P. | |
| Sociedad Mercantil Estatal para la Gestión de la Innovación y las Tecnologías Turísticas, S.A., M.P. | |

Tratadas

Sociedad para el Desarrollo Industrial de Extremadura, S.A., S.M.E.

Suelo Empresarial del Atlántico, S.L. (*)

Tecnologías y Servicios Agrarios, S.A., S.M.E., M.P.

Televisión Española, S.A., S.M.E., en Liquidación

Tragsa Brasil Desenvolvimento de Projetos Agrarios, Ltda.

Valencia Plataforma Intermodal y Logística, S.A.

Vigo Activo, S.A, SCR.

Vipar Parque Empresarial, Sociedad Limitada, Sociedad Mercantil Estatal

World Trade Center Barcelona, S.A., S.M.E.

No tratadas

Cesce Servicios Chile, S.A.

Cescebrasil Servicos e Gestao de Riscos, Ltda

Consortio Río San Pedro

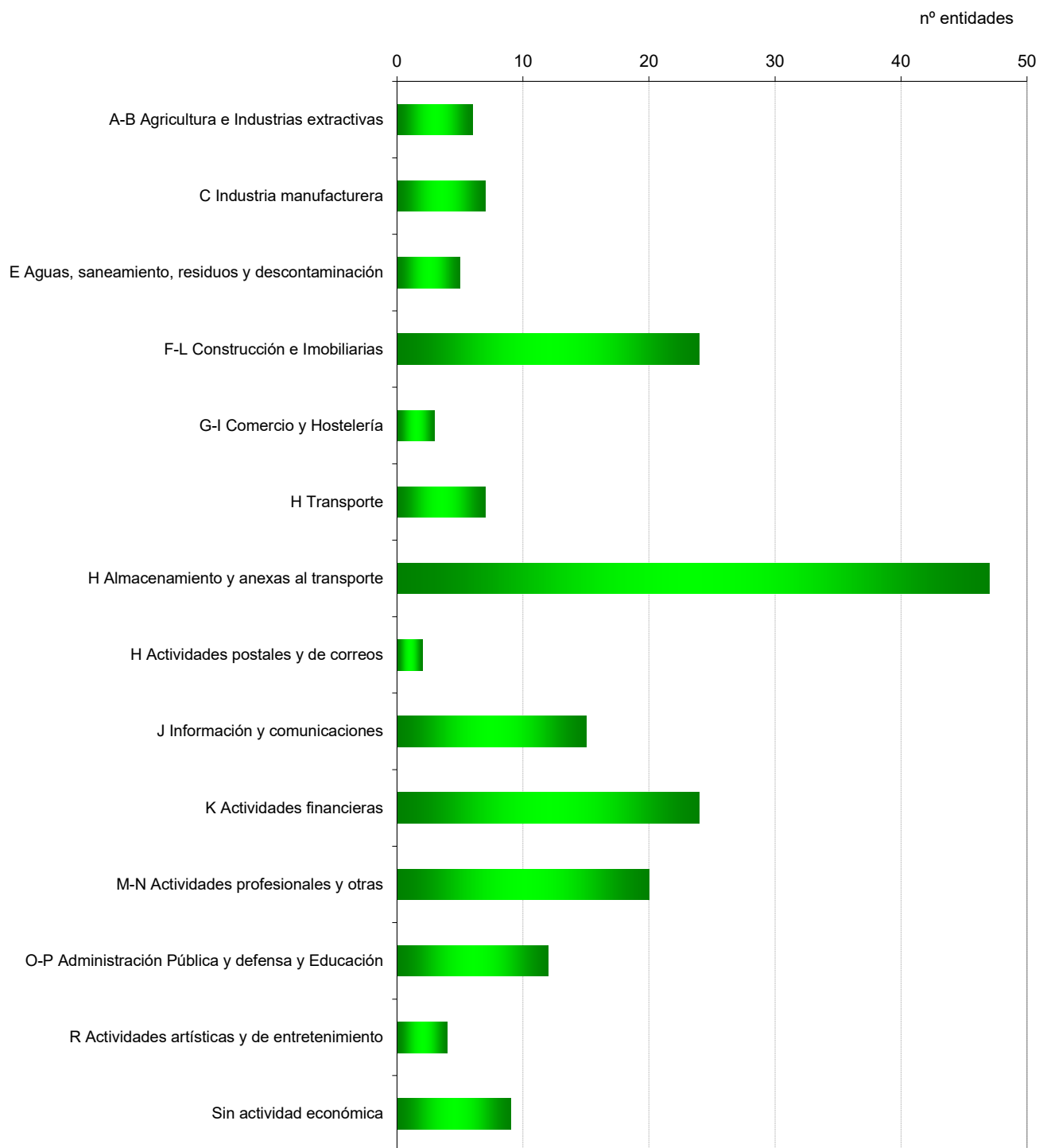
Desarrollos Empresariales de la Zona Franca de Cádiz, S.M.E., M.P., S.A.U.

Navantia Brasil Projetos Navais Ltda

Onerate Consulting, S.L., Sociedad Mercantil Estatal

Sociedad Pública de Alquiler, S.A., en Liquidación

II.5.1.1. Distribución de las entidades tratadas



II.5.1.1. Balance de situación

Entidades no financieras e intermediación financiera

| ACTIVO | 2018 | | 2017 | | Variación | |
|--|--------------------|---------------|--------------------|---------------|-------------------|--------------|
| | Miles de euros | Porcentaje | Miles de euros | Porcentaje | Absoluta | Porcentual |
| A) ACTIVO NO CORRIENTE..... | 170.390.435 | 83,72 | 178.363.848 | 84,80 | -7.973.413 | -4,47 |
| Inmovilizado intangible..... | 21.782.172 | 10,70 | 21.757.193 | 10,34 | 24.979 | 0,12 |
| Inmovilizado material..... | 99.909.966 | 49,09 | 99.860.139 | 47,48 | 49.827 | 0,05 |
| Inversiones inmobiliarias..... | 5.268.484 | 2,59 | 5.171.795 | 2,46 | 96.689 | 1,87 |
| Inversiones en empresas del grupo y asociadas a largo plazo..... | 29.701.514 | 14,59 | 31.191.022 | 14,83 | -1.489.508 | -4,78 |
| Inversiones financieras a largo plazo..... | 7.823.824 | 3,84 | 14.553.778 | 6,92 | -6.729.954 | -46,24 |
| Activos por impuesto diferido..... | 607.763 | 0,30 | 505.390 | 0,24 | 102.373 | 20,26 |
| Deudores comerciales no corrientes..... | 5.296.712 | 2,60 | 5.324.531 | 2,53 | -27.819 | -0,52 |
| B) ACTIVO CORRIENTE..... | 33.138.707 | 16,28 | 31.960.986 | 15,20 | 1.177.721 | 3,69 |
| Activos no corrientes mantenidos para la venta..... | 95.292 | 0,05 | 39.851 | 0,02 | 55.441 | 139,12 |
| Existencias..... | 4.095.912 | 2,01 | 4.484.193 | 2,13 | -388.281 | -8,66 |
| Deudores comerciales y otras cuentas a cobrar..... | 12.131.058 | 5,96 | 11.942.872 | 5,68 | 188.186 | 1,58 |
| Inversiones en empresas del grupo y asociadas a corto plazo..... | 3.643.340 | 1,79 | 2.429.394 | 1,16 | 1.213.946 | 49,97 |
| Inversiones financieras a corto plazo..... | 3.511.931 | 1,73 | 4.281.327 | 2,04 | -769.396 | -17,97 |
| Periodificaciones a corto plazo..... | 48.515 | 0,02 | 47.912 | 0,02 | 603 | 1,26 |
| Efectivo y otros activos líquidos equivalentes..... | 9.612.659 | 4,72 | 8.735.437 | 4,15 | 877.222 | 10,04 |
| TOTAL ACTIVO..... | 203.529.142 | 100,00 | 210.324.834 | 100,00 | -6.795.692 | -3,23 |

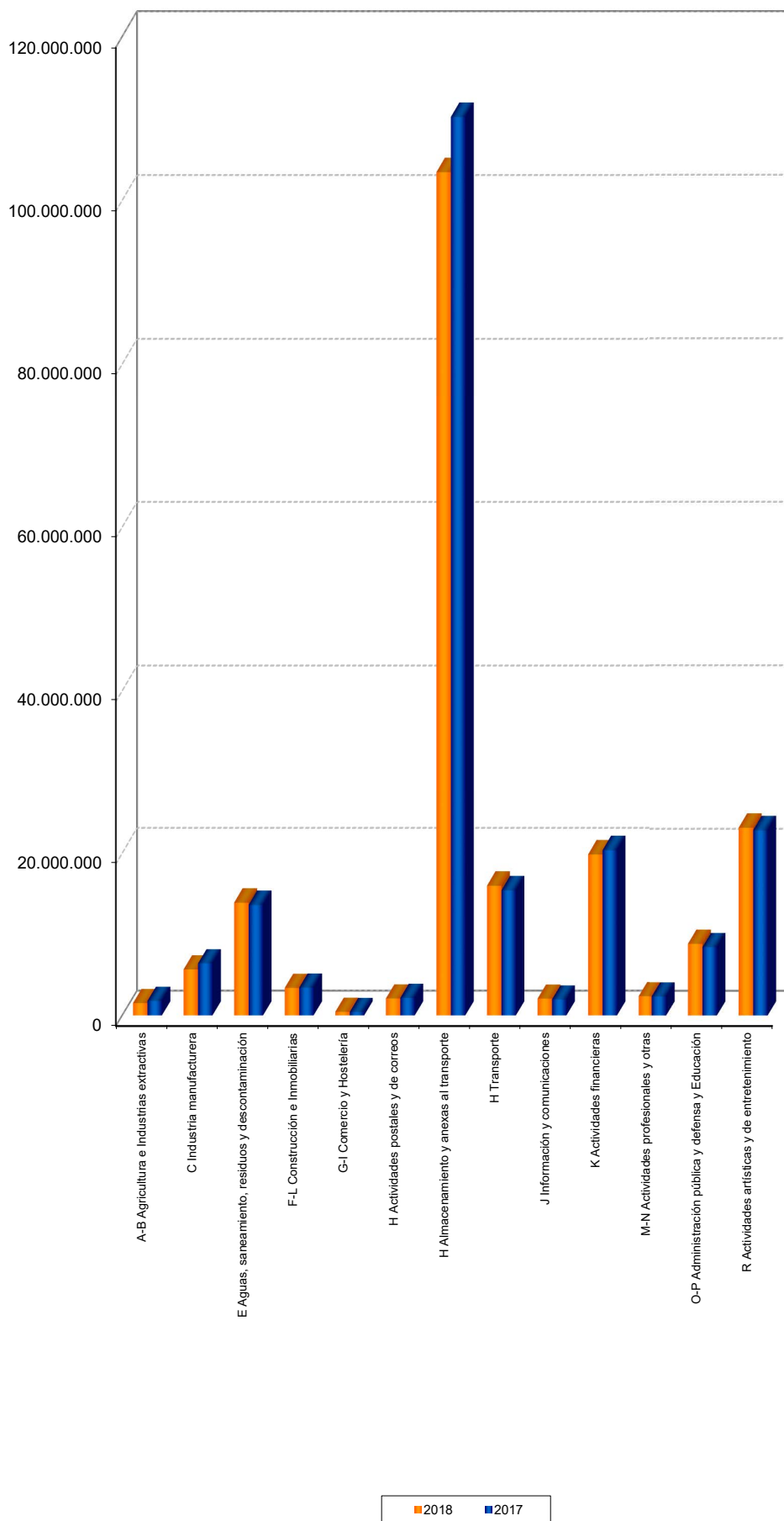
| PATRIMONIO NETO Y PASIVO | 2018 | | 2017 | | Variación | |
|--|--------------------|---------------|--------------------|---------------|-------------------|--------------|
| | Miles de euros | Porcentaje | Miles de euros | Porcentaje | Absoluta | Porcentual |
| A) PATRIMONIO NETO..... | 110.418.938 | 54,25 | 117.293.013 | 55,77 | -6.874.075 | -5,86 |
| A-1) Fondos propios..... | 82.879.044 | 40,72 | 89.708.770 | 42,65 | -6.829.726 | -7,61 |
| Capital..... | 73.676.045 | 36,20 | 74.020.546 | 35,19 | -344.501 | -0,47 |
| Reservas, Prima de emisión, Resultados de ejercicios anteriores y otros..... | 7.095.997 | 3,49 | 13.751.233 | 6,54 | -6.655.236 | -48,40 |
| Resultado del ejercicio..... | 2.107.002 | 1,04 | 1.936.991 | 0,92 | 170.011 | 8,78 |
| A-2) Ajustes por cambio de valor..... | 260.235 | 0,13 | 290.578 | 0,14 | -30.343 | -10,44 |
| A-3) Subvenciones, donaciones y legados recibidos..... | 27.279.659 | 13,40 | 27.293.665 | 12,98 | -14.006 | -0,05 |
| B) PASIVO NO CORRIENTE..... | 76.733.711 | 37,70 | 77.623.923 | 36,91 | -890.212 | -1,15 |
| Provisiones a largo plazo..... | 11.296.746 | 5,55 | 10.727.816 | 5,10 | 568.930 | 5,30 |
| Deudas a largo plazo..... | 45.256.035 | 22,24 | 45.663.896 | 21,71 | -407.861 | -0,89 |
| Deudas con empresas del grupo y asociadas a largo plazo..... | 10.043.972 | 4,93 | 10.911.567 | 5,19 | -867.595 | -7,95 |
| Pasivos por impuestos diferidos..... | 8.204.239 | 4,03 | 8.235.265 | 3,92 | -31.026 | -0,38 |
| Periodificaciones a largo plazo..... | 1.929.832 | 0,95 | 2.084.190 | 0,99 | -154.358 | -7,41 |
| Acreedores comerciales no corrientes..... | 2.887 | - | 1.189 | - | 1.698 | 142,81 |
| Deuda con características especiales a largo plazo..... | - | - | - | - | - | - |
| C) PASIVO CORRIENTE..... | 16.376.493 | 8,05 | 15.407.898 | 7,33 | 968.595 | 6,29 |
| Pasivos vinculados con activos no corrientes mantenidos para la venta..... | 5.065 | - | 40 | - | 5.025 | 12.562,50 |
| Provisiones a corto plazo..... | 1.535.258 | 0,75 | 1.200.495 | 0,57 | 334.763 | 27,89 |
| Deudas a corto plazo..... | 5.093.774 | 2,50 | 5.513.160 | 2,62 | -419.386 | -7,61 |
| Deudas con empresas del grupo y asociadas a corto plazo..... | 3.156.118 | 1,55 | 2.437.932 | 1,16 | 718.186 | 29,46 |
| Acreedores comerciales y otras cuentas a pagar..... | 6.160.016 | 3,03 | 5.869.222 | 2,79 | 290.794 | 4,96 |
| Periodificaciones a corto plazo..... | 424.245 | 0,21 | 385.996 | 0,18 | 38.249 | 9,91 |
| Deuda con características especiales a corto plazo..... | 2.017 | - | 1.053 | - | 964 | 91,55 |
| TOTAL PATRIMONIO NETO Y PASIVO..... | 203.529.142 | 100,00 | 210.324.834 | 100,00 | -6.795.692 | -3,23 |

II.5.1.2. Activo por secciones de CNAE

| Secciones de CNAE | 2018 | | 2017 | |
|---|--------------------|---------------|--------------------|---------------|
| | Miles de euros | Porcentaje | Miles de euros | Porcentaje |
| A-B Agricultura e Industrias extractivas | 1.534.672 | 0,75 | 1.816.974 | 0,86 |
| C Industria manufacturera | 5.751.358 | 2,83 | 6.509.953 | 3,10 |
| E Aguas, saneamiento, residuos y descontaminación | 13.978.114 | 6,87 | 13.695.535 | 6,51 |
| F-L Construcción e Inmobiliarias | 3.437.917 | 1,69 | 3.474.160 | 1,65 |
| G-I Comercio y Hostelería | 444.167 | 0,22 | 423.491 | 0,20 |
| H Actividades postales y de correos | 2.110.563 | 1,04 | 2.191.084 | 1,04 |
| H Almacenamiento y anexas al transporte | 103.445.215 | 50,83 | 110.186.886 | 52,39 |
| H Transporte | 16.043.160 | 7,88 | 15.475.209 | 7,36 |
| J Información y comunicaciones | 2.096.045 | 1,03 | 1.986.458 | 0,94 |
| K Actividades financieras | 19.852.394 | 9,75 | 20.367.192 | 9,68 |
| M-N Actividades profesionales y otras | 2.401.834 | 1,18 | 2.391.513 | 1,14 |
| O-P Administración pública y defensa y Educación | 9.001.024 | 4,42 | 8.589.199 | 4,08 |
| R Actividades artísticas y de entretenimiento | 23.217.251 | 11,41 | 22.913.380 | 10,89 |
| Sin actividad económica | 215.428 | 0,11 | 303.800 | 0,14 |
| Total | 203.529.142 | 100,00 | 210.324.834 | 100,00 |

II.5.1.2. Activo por secciones de CNAE

miles de euros

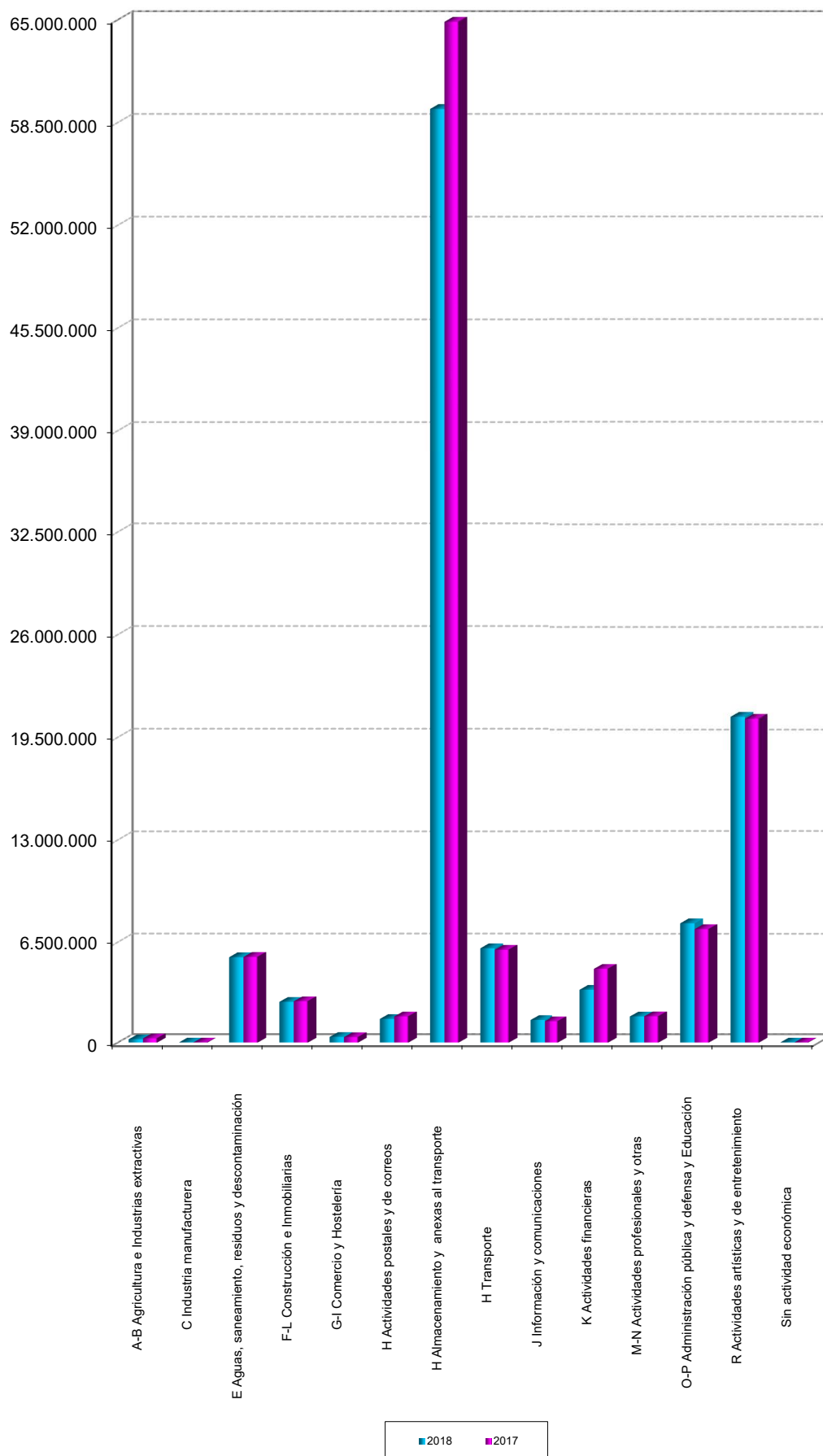


II.5.1.3. Patrimonio neto por secciones de CNAE

| Secciones de CNAE | 2018 | | 2017 | |
|---|--------------------|---------------|--------------------|---------------|
| | Miles de euros | Porcentaje | Miles de euros | Porcentaje |
| A-B Agricultura e Industrias extractivas | 205.865 | 0,19 | 266.311 | 0,23 |
| C Industria manufacturera | -415.335 | -0,38 | -61.899 | -0,05 |
| E Aguas, saneamiento, residuos y descontaminación | 5.543.295 | 5,02 | 5.560.864 | 4,74 |
| F-L Construcción e Inmobiliarias | 2.641.323 | 2,39 | 2.679.859 | 2,28 |
| G-I Comercio y Hostelería | 360.684 | 0,33 | 345.344 | 0,29 |
| H Actividades postales y de correos | 1.532.516 | 1,39 | 1.692.960 | 1,44 |
| H Almacenamiento y anexas al transporte | 59.352.612 | 53,75 | 64.870.271 | 55,31 |
| H Transporte | 6.108.967 | 5,53 | 6.013.616 | 5,13 |
| J Información y comunicaciones | 1.463.539 | 1,33 | 1.381.001 | 1,18 |
| K Actividades financieras | 3.437.628 | 3,11 | 4.801.941 | 4,09 |
| M-N Actividades profesionales y otras | 1.697.055 | 1,54 | 1.707.277 | 1,46 |
| O-P Administración pública y defensa y Educación | 7.699.504 | 6,97 | 7.330.116 | 6,25 |
| R Actividades artísticas y de entretenimiento | 20.850.953 | 18,88 | 20.724.638 | 17,67 |
| Sin actividad económica | -59.668 | -0,05 | -19.286 | -0,02 |
| Total | 110.418.938 | 100,00 | 117.293.013 | 100,00 |

II.5.1.3. Patrimonio Neto por secciones de CNAE

miles de euros



II.5.1.4. Cuenta de pérdidas y ganancias

Entidades no financieras e intermediación financiera

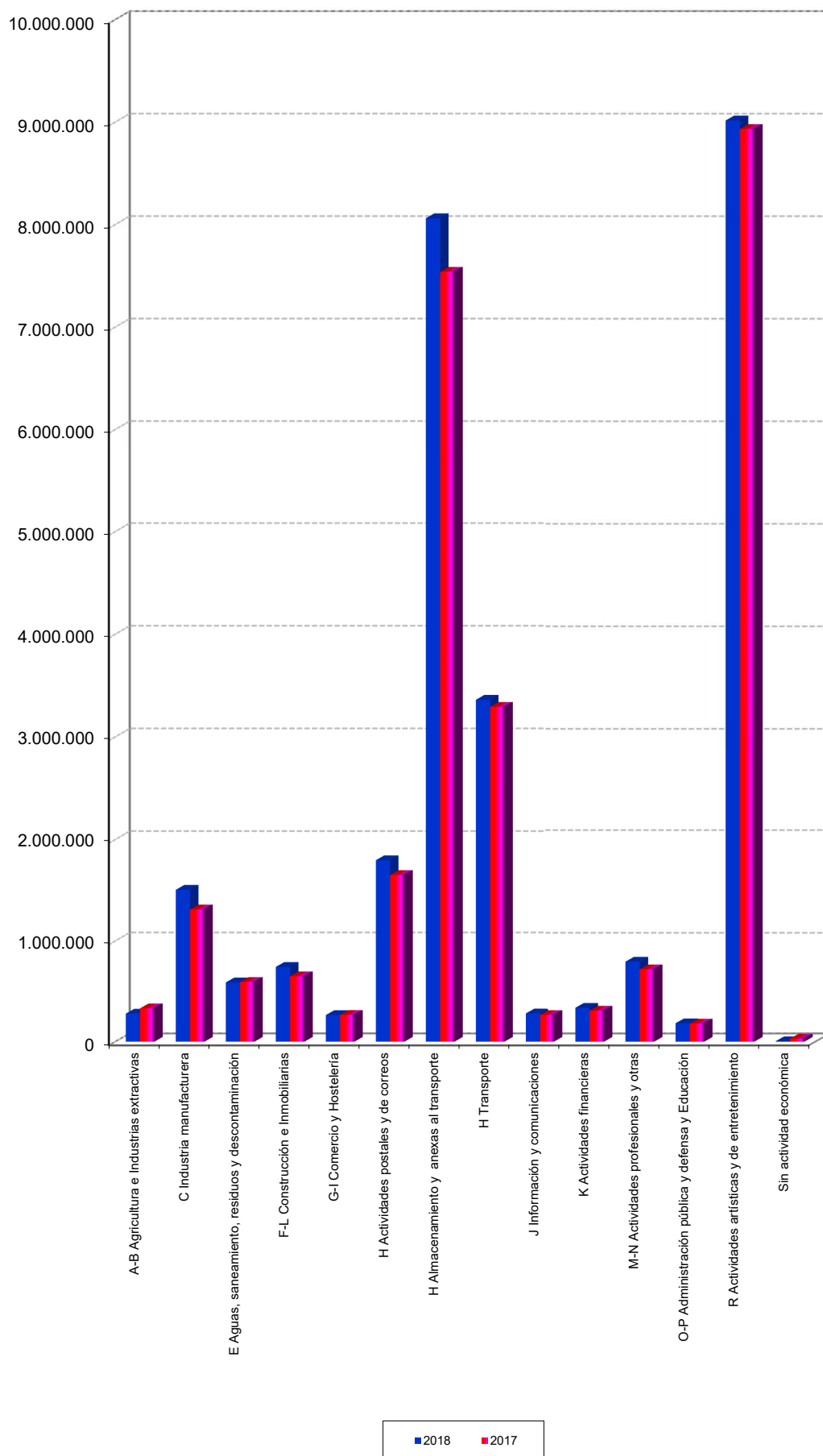
| Concepto | 2018 | | 2017 | | Variación | |
|--|------------------|--------------|-------------------|--------------|-----------------|--------------|
| | Miles de euros | Porcentaje | Miles de euros | Porcentaje | Absoluta | Porcentual |
| A) OPERACIONES CONTINUADAS | | | | | | |
| Importe neto de la cifra de negocios..... | 27.250.178 | 100,00 | 26.093.224 | 100,00 | 1.156.954 | 4,43 |
| Variación de existencias de productos terminados y en curso de fabricación..... | -225.787 | -0,82 | -297.557 | -1,14 | 71.770 | 24,12 |
| Trabajos realizados por la empresa para su activo..... | 48.417 | 0,18 | 47.405 | 0,18 | 1.012 | 2,14 |
| Aprovisionamientos..... | -8.488.857 | -31,15 | -8.299.567 | -31,80 | -189.290 | -2,28 |
| Otros ingresos de explotación..... | 4.389.502 | 16,11 | 4.146.296 | 15,89 | 243.206 | 5,87 |
| Gastos de personal..... | -6.616.935 | -24,28 | -6.287.402 | -24,09 | -329.533 | -5,24 |
| Otros gastos de explotación..... | -9.662.693 | -35,45 | -8.877.742 | -34,02 | -784.951 | -8,84 |
| Amortización del inmovilizado..... | -2.978.657 | -10,93 | -2.983.614 | -11,43 | 4.957 | 0,17 |
| Imputación de subvenciones de inmovilizado no financiero y otras..... | 1.155.235 | 4,24 | 882.087 | 3,38 | 273.148 | 30,97 |
| Excesos de provisiones..... | 509.944 | 1,87 | 294.640 | 1,13 | 506.268 | 171,83 |
| Deterioro y resultado por enajenación del inmovilizado..... | -1.115.016 | -4,09 | -684.776 | -2,62 | -430.240 | -62,83 |
| Diferencia negativa de combinaciones de negocio..... | - | - | - | - | - | - |
| Otros resultados..... | -439.864 | -1,61 | -83.610 | -0,32 | -356.254 | -426,09 |
| A.1) RESULTADO DE EXPLOTACIÓN..... | 3.825.467 | 14,04 | 3.949.384 | 15,14 | -123.917 | -3,14 |
| Ingresos financieros..... | 994.386 | 3,65 | 980.084 | 3,76 | 14.302 | 1,46 |
| Gastos financieros..... | -1.178.703 | -4,32 | -1.267.182 | -4,85 | 88.479 | 6,98 |
| Variación de valor razonable en instrumentos financieros..... | -14.467 | -0,05 | -16.377 | -0,06 | 1.910 | 11,66 |
| Diferencias de cambio..... | 6.486 | 0,02 | -13.464 | -0,05 | 19.950 | 148,17 |
| Deterioro y resultado por enajenaciones de instrumentos financieros..... | -686.743 | -2,52 | -807.793 | -3,09 | 121.050 | 14,99 |
| Otros ingresos y gastos de carácter financiero..... | 110.187 | 0,40 | 118.786 | 0,46 | -8.599 | -7,24 |
| A.2) RESULTADO FINANCIERO..... | -768.854 | -2,82 | -1.005.946 | -3,85 | 237.092 | 23,57 |
| A.3) RESULTADO ANTES DE IMPUESTOS..... | 3.056.613 | 11,22 | 2.943.438 | 11,28 | 113.175 | 3,85 |
| Impuestos sobre beneficios..... | -949.611 | -3,48 | -1.006.447 | -3,85 | 56.836 | 5,65 |
| A.4) RESULTADO DEL EJERCICIO PROCEDENTE DE OPERACIONES CONTINUADAS..... | 2.107.002 | 7,73 | 1.936.991 | 7,42 | 170.011 | 8,78 |
| B) OPERACIONES INTERRUMPIDAS | | | | | | |
| Resultado del ejercicio procedente de operaciones interrumpidas neto de impuestos..... | - | - | - | - | - | - |
| A.5) RESULTADO DEL EJERCICIO..... | 2.107.002 | 7,73 | 1.936.991 | 7,42 | 170.011 | 8,78 |

II.5.1.5. Cifra de negocios por secciones de CNAE

| Secciones de CNAE | 2018 | | 2017 | |
|---|-------------------|---------------|-------------------|---------------|
| | Miles de euros | Porcentaje | Miles de euros | Porcentaje |
| A-B Agricultura e Industrias extractivas | 280.118 | 1,03 | 333.362 | 1,28 |
| C Industria manufacturera | 1.511.268 | 5,55 | 1.306.379 | 5,01 |
| E Aguas, saneamiento, residuos y descontaminación | 592.071 | 2,17 | 596.684 | 2,29 |
| F-L Construcción e Inmobiliarias | 747.059 | 2,74 | 653.125 | 2,50 |
| G-I Comercio y Hostelería | 266.262 | 0,98 | 267.265 | 1,02 |
| H Actividades postales y de correos | 1.799.260 | 6,60 | 1.655.040 | 6,34 |
| H Almacenamiento y anexas al transporte | 8.062.366 | 29,59 | 7.539.086 | 28,89 |
| H Transporte | 3.361.869 | 12,34 | 3.293.077 | 12,62 |
| J Información y comunicaciones | 282.041 | 1,04 | 267.434 | 1,02 |
| K Actividades financieras | 339.824 | 1,25 | 311.110 | 1,19 |
| M-N Actividades profesionales y otras | 801.520 | 2,94 | 724.822 | 2,78 |
| O-P Administración pública y defensa y Educación | 184.574 | 0,68 | 181.930 | 0,70 |
| R Actividades artísticas y de entretenimiento | 9.016.589 | 33,09 | 8.933.044 | 34,24 |
| Sin actividad económica | 5.357 | 0,02 | 30.866 | 0,12 |
| Total | 27.250.178 | 100,00 | 26.093.224 | 100,00 |

II.5.1.4. Cifra de negocios por secciones de CNAE

miles de euros



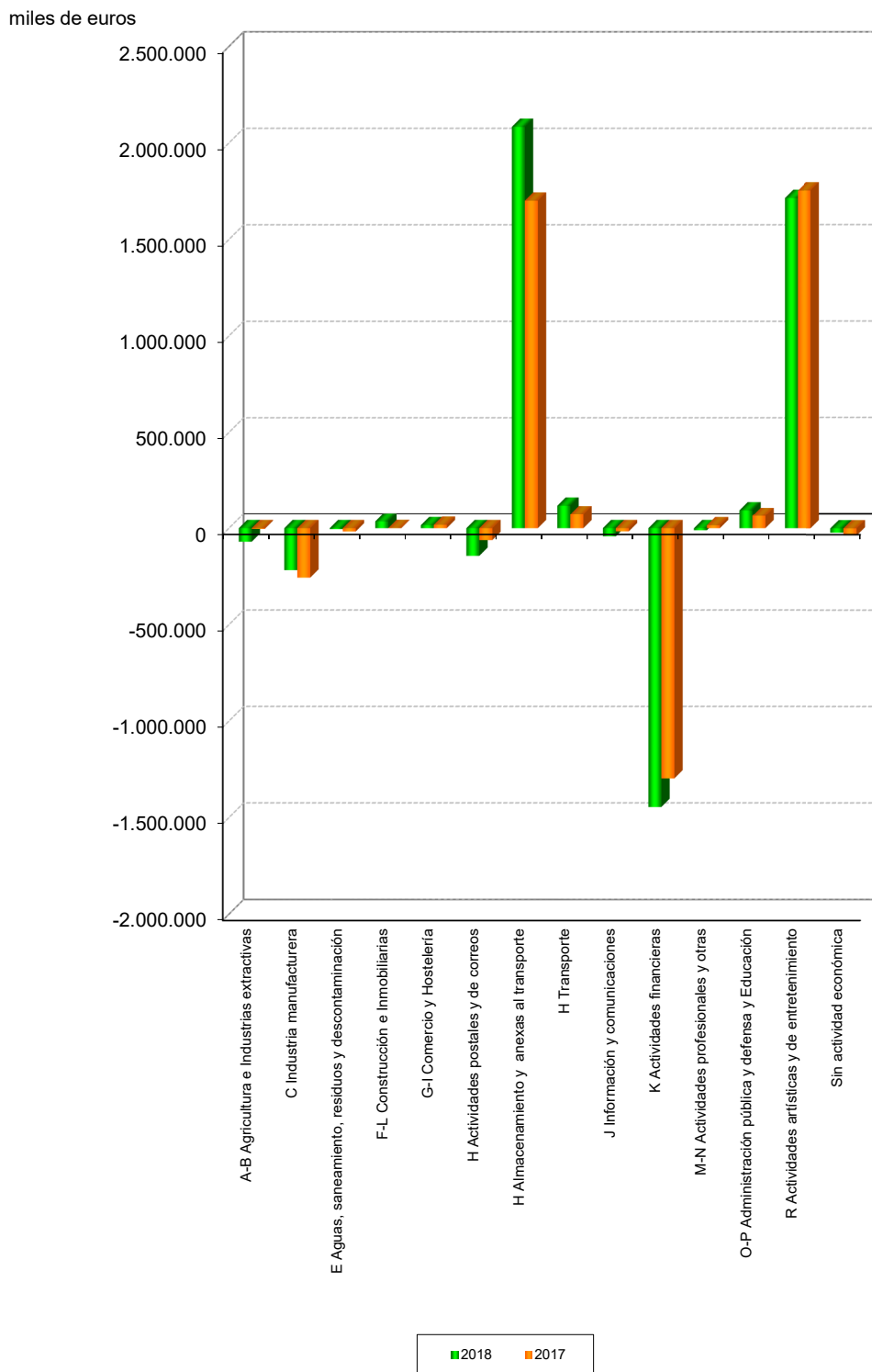
II.5.1.6. EBITDA**Entidades no financieras e intermediación financiera**

| Concepto | 2018 | | 2017 | | Variación | |
|---|------------------|--------------|------------------|--------------|----------------|-------------|
| | Miles de euros | Porcentaje | Miles de euros | Porcentaje | Absoluta | Porcentual |
| Importe neto de la cifra de negocios..... | 27.250.178 | 100,00 | 26.093.224 | 100,00 | 1.156.954 | 4,43 |
| Variación de existencias de productos terminados y en curso de fabricación..... | -225.787 | -0,82 | -297.557 | -1,14 | 71.770 | 24,12 |
| Trabajos efectuados por la empresa para su activo..... | 48.417 | 0,18 | 47.405 | 0,18 | 1.012 | 2,14 |
| Aprovisionamientos..... | -8.488.857 | -31,15 | -8.299.567 | -31,80 | -189.290 | -2,28 |
| Otros ingresos de explotación..... | 4.389.502 | 16,11 | 4.146.296 | 15,89 | 243.206 | 5,87 |
| Gastos de personal..... | -6.616.935 | -24,28 | -6.287.402 | -24,09 | -329.533 | -5,24 |
| Otros gastos de explotación..... | -9.662.693 | -35,45 | -8.877.742 | -34,02 | -784.951 | -8,84 |
| EBITDA..... | 6.693.825 | 24,56 | 6.524.657 | 25,01 | 169.168 | 2,59 |

II.5.1.7. Resultado del ejercicio por secciones de CNAE

| Secciones de CNAE | 2018 | | 2017 | |
|---|------------------|---------------|------------------|---------------|
| | Miles de euros | Porcentaje | Miles de euros | Porcentaje |
| A-B Agricultura e Industrias extractivas | -70.286 | -3,34 | -3.572 | -0,18 |
| C Industria manufacturera | -217.380 | -10,32 | -256.330 | -13,23 |
| E Aguas, saneamiento, residuos y descontaminación | -4.678 | -0,22 | -17.193 | -0,89 |
| F-L Construcción e Inmobiliarias | 35.182 | 1,67 | 546 | 0,03 |
| G-I Comercio y Hostelería | 15.425 | 0,73 | 17.814 | 0,92 |
| H Actividades postales y de correos | -143.281 | -6,80 | -61.548 | -3,18 |
| H Almacenamiento y anexas al transporte | 2.083.278 | 98,87 | 1.700.627 | 87,80 |
| H Transporte | 119.372 | 5,67 | 74.221 | 3,83 |
| J Información y comunicaciones | -41.745 | -1,98 | -16.177 | -0,84 |
| K Actividades financieras | -1.445.879 | -68,62 | -1.297.489 | -66,98 |
| M-N Actividades profesionales y otras | -10.678 | -0,51 | 14.972 | 0,77 |
| O-P Administración pública y defensa y Educación | 95.272 | 4,52 | 65.156 | 3,36 |
| R Actividades artísticas y de entretenimiento | 1.714.459 | 81,37 | 1.752.858 | 90,49 |
| Sin actividad económica | -22.059 | -1,05 | -36.894 | -1,90 |
| Total | 2.107.002 | 100,00 | 1.936.991 | 100,00 |

II.5.1.5. Resultado del ejercicio por secciones de CNAE



II.5.1.8. Estado de ingresos y gastos reconocidos

Entidades no financieras e intermediación financiera

miles de euros

| Concepto | 2018 | 2017 |
|---|------------------|------------------|
| A) Resultado de la cuenta de pérdidas y ganancias..... | 2.107.002 | 1.936.991 |
| B) Ingresos y gastos imputados directamente al patrimonio neto..... | 1.601.967 | 1.485.266 |
| I. Por valoración instrumentos financieros..... | -12.095 | 116.801 |
| II. Por coberturas de flujos de efectivo..... | -50.123 | 41.242 |
| III. Subvenciones, donaciones y legados recibidos..... | 2.307.755 | 1.769.921 |
| IV. Por ganancias y pérdidas actuariales y otros ajustes..... | -179.145 | -26.268 |
| V. Por activos no corrientes y pasivos vinculados, mantenidos para la venta..... | 1 | -101 |
| VI. Diferencias de conversión..... | - | -42 |
| VII. Efecto impositivo..... | -464.426 | -416.287 |
| C) Transferencias a la cuenta de pérdidas y ganancias..... | -1.775.813 | -1.489.826 |
| VIII. Por valoración de instrumentos financieros..... | -20.021 | -10.421 |
| IX. Por coberturas de flujos de efectivo..... | 49.054 | 53.002 |
| X. Subvenciones, donaciones y legados recibidos..... | -2.330.641 | -1.981.766 |
| XI. Por activos no corrientes y pasivos vinculados, mantenidos para la venta..... | - | - |
| XII. Diferencias de conversión..... | - | - |
| XIII. Efecto impositivo..... | 525.795 | 449.359 |
| TOTAL DE INGRESOS Y GASTOS RECONOCIDOS..... | 1.933.156 | 1.932.431 |

II.5.1.9. Estado total de cambios en patrimonio neto

Entidades no financieras e intermediación financiera

Miles de euros

| Concepto | Capital | Prima emisión, reservas y rdos ejercicios anteriores | Acciones y participaciones propias | Otras aportaciones de socios | Resultado del ejercicio | (Dividendo a cuenta) | Otros instrumentos de patrimonio | Ajustes por cambios de valor | Subvenciones, donaciones y legados recibidos | Total cambios en el patrimonio neto |
|---|-------------------|--|------------------------------------|------------------------------|-------------------------|----------------------|----------------------------------|------------------------------|--|-------------------------------------|
| SALDO AJUSTADO, INICIO DEL AÑO 2018.. | 74.020.545 | 14.129.894 | -1.560 | 1.512.858 | 1.936.991 | -1.889.958 | - | 290.578 | 27.293.665 | 117.293.013 |
| I. Total ingresos y gastos reconocidos..... | - | -138.459 | - | - | 2.107.002 | - | - | -31.516 | -3.871 | 1.933.156 |
| II. Operaciones con socios o propietarios..... | -359.617 | -6.053.953 | - | 361.038 | -2.337.864 | 1.350.290 | - | - | - | -7.040.106 |
| 1. Aumentos de capital..... | 1.089.865 | -6.175 | - | - | - | - | - | - | - | 1.083.690 |
| 2. Reducciones de capital..... | -522.265 | 30.124 | - | -1 | 2.310 | - | - | - | - | -489.832 |
| 3. Otras operaciones con socios o propietarios. | -927.217 | -6.077.902 | - | 361.039 | -2.340.174 | 1.350.290 | - | - | - | -7.633.964 |
| III. Otras variaciones del patrimonio neto..... | 15.117 | -280.415 | - | -344.060 | 400.873 | -1.549.678 | - | 1.173 | -10.135 | -1.767.125 |
| SALDO, FINAL DEL AÑO 2018..... | 73.676.045 | 7.657.067 | -1.560 | 1.529.836 | 2.107.002 | -2.089.346 | - | 260.235 | 27.279.659 | 110.418.938 |

II.5.1.10. Estado de flujos de efectivo

Entidades no financieras e intermediación financiera

Miles de euros

| Concepto | 2018 | 2017 |
|--|-------------------|-------------------|
| A) FLUJOS DE EFECTIVO DE LAS ACTIVIDADES DE EXPLOTACIÓN..... | 5.696.191 | 5.120.017 |
| 1. Resultado del ejercicio antes de impuestos..... | 3.048.957 | 2.938.109 |
| 2. Ajustes del resultado..... | 3.598.070 | 3.359.253 |
| 3. Cambios en el capital corriente..... | 314.636 | -285.129 |
| 4. Otros flujos de efectivo de las actividades de explotación..... | -1.265.472 | -892.216 |
| Pagos de intereses..... | -821.220 | -862.302 |
| Cobros de intereses y dividendos..... | 1.162.107 | 996.969 |
| Otros pagos y cobros..... | -1.606.359 | -1.026.883 |
| B) FLUJOS DE EFECTIVO DE LAS ACTIVIDADES DE INVERSIÓN..... | -2.798.042 | -2.031.966 |
| 6. Pagos por inversiones..... | -7.466.694 | -9.849.141 |
| Empresas del grupo y asociadas..... | -1.667.018 | -1.993.633 |
| Inmovilizado intangible, material e inversiones inmobiliarias..... | -2.765.645 | -2.679.563 |
| Otros activos financieros..... | -2.752.945 | -4.733.137 |
| Activos no corrientes mantenidos para la venta y otros activos..... | -281.086 | -442.808 |
| 7. Cobros por desinversiones..... | 4.668.652 | 7.817.175 |
| Empresas del grupo y asociadas..... | 1.487.251 | 2.839.044 |
| Inmovilizado intangible, material e inversiones inmobiliarias..... | 135.452 | 17.211 |
| Otros activos financieros..... | 2.993.871 | 4.915.767 |
| Activos no corrientes mantenidos para la venta y otros activos..... | 52.078 | 45.153 |
| C) FLUJOS DE EFECTIVO DE LAS ACTIVIDADES DE FINANCIACIÓN..... | -2.021.949 | -3.798.138 |
| 9. Cobros y pagos por instrumentos de patrimonio..... | 1.842.296 | 1.580.435 |
| Emisión y enajenación de instrumentos de patrimonio propio..... | 1.022.518 | 1.133.516 |
| Amortización y adquisición de instrumentos de patrimonio propio..... | -496.128 | -143.433 |
| Subvenciones, donaciones y legados recibidos..... | 1.315.906 | 590.352 |
| 10. Cobros y pagos por instrumentos de pasivo financiero..... | -605.717 | -2.774.465 |
| a) Emisión..... | 4.569.956 | 6.533.070 |
| Obligaciones y otros valores negociables..... | 600.000 | 600.000 |
| Deudas con entidades de crédito..... | 1.964.721 | 3.930.304 |
| Deudas con empresas del grupo y asociadas..... | 1.210.148 | 1.438.951 |
| Otras deudas..... | 795.087 | 563.815 |
| b) Devolución y amortización..... | -5.175.673 | -9.307.535 |
| Obligaciones y otros valores negociables..... | - | -520.000 |
| Deudas con entidades de crédito..... | -2.523.797 | -5.756.127 |
| Deudas con empresas del grupo y asociadas..... | -1.394.979 | -2.708.170 |
| Otras deudas..... | -1.256.897 | -323.238 |
| 11. Pagos por dividendos y remuneraciones de otros instrumentos de patrimonio..... | -3.258.528 | -2.604.108 |
| D) Efecto de las variaciones de los tipos de cambio..... | -14.390 | -16.040 |
| E) AUMENTO/DISMINUCIÓN NETA DEL EFECTIVO O EQUIVALENTES..... | 861.810 | -726.127 |
| Efectivo o equivalentes al comienzo del ejercicio..... | 8.718.850 | 9.444.977 |
| Efectivo o equivalentes al final del ejercicio..... | 9.580.660 | 8.718.850 |

| Concepto | 2018 | 2017 |
|--|--------|--------|
| Situación financiera | | |
| Tesorería o acid test (%): (Efectivo y otros activos líquidos equivalentes / Pasivo corriente) x 100..... | 58,70 | 56,70 |
| Liquidez inmediata (%): (Activo corriente - Existencias) / Pasivo corriente) x 100..... | 177,34 | 178,33 |
| Solvencia técnica (%): (Activo corriente / Pasivo corriente) x 100..... | 202,36 | 207,43 |
| Garantía o cobertura (%): (Activo/Pasivo) x 100..... | 218,59 | 226,08 |
| Cobertura del inmovilizado (%): (Recursos permanentes / Activo no corriente) x 100..... | 109,84 | 109,28 |
| Endeudamiento (%): (Pasivo / Patrimonio neto) x 100..... | 84,32 | 79,32 |
| Endeudamiento a largo plazo (%): (Pasivo no corriente / Patrimonio neto) x 100..... | 69,49 | 66,18 |
| Endeudamiento a corto plazo (%): (Pasivo corriente / Patrimonio neto) x 100..... | 14,83 | 13,14 |
| Financiación bancaria sobre recursos ajenos (%): (Deudas con entidades de crédito / Pasivo) x 100..... | 30,27 | 31,04 |
| Estructura | | |
| Gastos financieros sobre cifra de negocios (%): (Gastos financieros / Importe neto de la cifra de negocios) x 100..... | 4,33 | 4,86 |
| Subvenciones sobre cifra de negocios (%): (Subvenciones a la explotación / Importe neto de la cifra de negocios) x 100..... | 10,72 | 10,28 |
| Inmovilizaciones materiales sobre activo (%): (Inmovilizado material e inversiones inmobiliarias/ Total activo) x 100..... | 51,68 | 49,94 |
| Fondos propios sobre pasivo y patrimonio neto (%): (Fondos propios / Total pasivo y patrimonio neto) x 100..... | 40,72 | 42,65 |
| Rentabilidad | | |
| EBITDA sobre cifra de negocios (%): (EBITDA / Importe neto de la cifra de negocios) x 100..... | 24,56 | 25,01 |
| Rentabilidad económica (%): (Resultado antes de impuestos + Gastos financieros / Total activo) x 100..... | 2,08 | 2,00 |
| Rentabilidad financiera (%): (Resultado después de impuestos / Fondos propios) x 100..... | 2,54 | 2,16 |
| Dividendos sobre fondos propios (%): (Dividendos / Fondos propios) x 100..... | 3,27 | 2,98 |
| Productividad | | |
| Inmovilizado material por empleado (Miles de euros): Inmovilizado material e inversiones inmobiliarias/ Plantilla media..... | 727,48 | 742,74 |
| Cifra de negocios por empleado (Miles de euros): Importe neto de la cifra de negocios / Plantilla media..... | 188,48 | 184,52 |
| Beneficios por empleado (Miles de euros): Resultado después de impuestos / Plantilla media..... | 14,57 | 13,70 |
| Coste medio de personal (Miles de euros): Gastos de personal / Plantilla media..... | 45,77 | 44,46 |

II.5.1.12. Recursos humanos

Entidades no financieras e intermediación financiera

| Plantilla media por categorías profesionales | 2018 | | | 2017 | | |
|--|---------------|---------------|----------------|---------------|---------------|----------------|
| | Hombres | Mujeres | Total | Hombres | Mujeres | Total |
| Altos directivos..... | 343 | 99 | 442 | 345 | 87 | 432 |
| Otros directivos, técnicos y similares..... | 28.744 | 15.620 | 44.364 | 28.423 | 14.872 | 43.295 |
| Administrativos y auxiliares..... | 33.429 | 31.282 | 64.711 | 32.522 | 30.293 | 62.815 |
| Otro personal..... | 29.705 | 5.358 | 35.063 | 29.678 | 5.191 | 34.869 |
| TOTAL..... | 92.221 | 52.359 | 144.580 | 90.968 | 50.443 | 141.411 |

| Plantilla media por tipo de contrato | 2018 | | | 2017 | | |
|--------------------------------------|---------------|---------------|----------------|---------------|---------------|----------------|
| | Hombres | Mujeres | Total | Hombres | Mujeres | Total |
| Personal fijo..... | 74.452 | 37.812 | 112.264 | 75.904 | 37.628 | 113.532 |
| Personal no fijo..... | 17.769 | 14.547 | 32.316 | 15.064 | 12.815 | 27.879 |
| TOTAL..... | 92.221 | 52.359 | 144.580 | 90.968 | 50.443 | 141.411 |

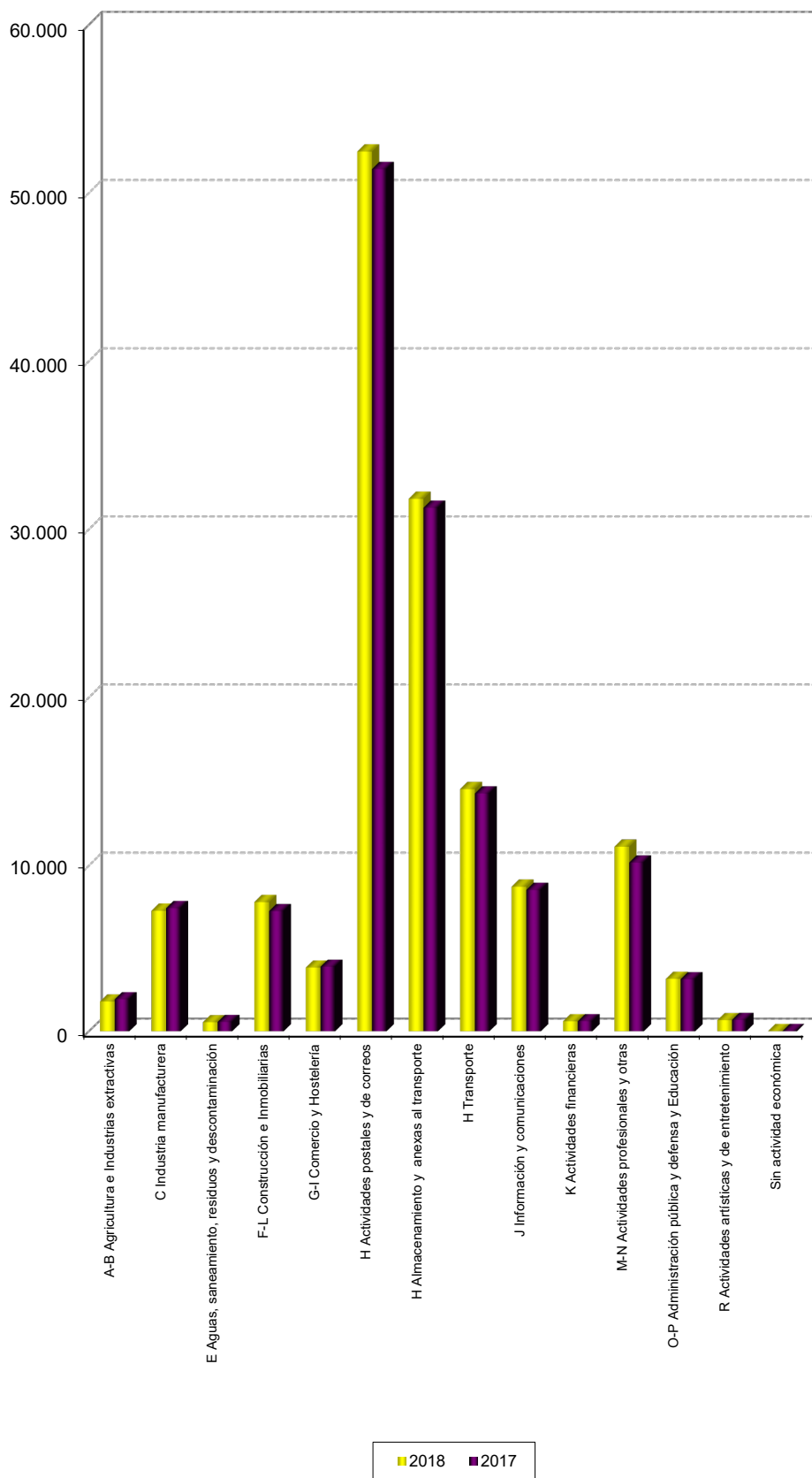
| Órgano de Administración | 2018 | | | 2017 | | |
|----------------------------|------------|------------|--------------|--------------|------------|--------------|
| | Hombres | Mujeres | Total | Hombres | Mujeres | Total |
| Consejeros ejecutivos..... | 84 | 23 | 107 | 74 | 24 | 98 |
| Resto de consejeros..... | 880 | 387 | 1.267 | 958 | 361 | 1.319 |
| TOTAL..... | 964 | 410 | 1.374 | 1.032 | 385 | 1.417 |

II.5.1.13. Recursos humanos por secciones de CNAE

| Secciones de CNAE | 2018 | | 2017 | |
|---|-----------------|---------------|-----------------|---------------|
| | Plantilla media | Porcentaje | Plantilla media | Porcentaje |
| A-B Agricultura e Industrias extractivas | 1.818 | 1,26 | 1.954 | 1,38 |
| C Industria manufacturera | 7.313 | 5,06 | 7.467 | 5,28 |
| E Aguas, saneamiento, residuos y descontaminación | 550 | 0,38 | 566 | 0,40 |
| F-L Construcción e Inmobiliarias | 7.828 | 5,41 | 7.287 | 5,15 |
| G-I Comercio y Hostelería | 3.892 | 2,69 | 3.943 | 2,79 |
| H Actividades postales y de correos | 52.460 | 36,28 | 51.415 | 36,36 |
| H Almacenamiento y anexas al transporte | 31.810 | 22,00 | 31.273 | 22,11 |
| H Transporte | 14.547 | 10,06 | 14.287 | 10,10 |
| J Información y comunicaciones | 8.744 | 6,05 | 8.546 | 6,04 |
| K Actividades financieras | 608 | 0,42 | 610 | 0,43 |
| M-N Actividades profesionales y otras | 11.123 | 7,69 | 10.178 | 7,20 |
| O-P Administración pública y defensa y Educación | 3.203 | 2,22 | 3.181 | 2,25 |
| R Actividades artísticas y de entretenimiento | 676 | 0,47 | 688 | 0,49 |
| Sin actividad económica | 8 | 0,01 | 16 | 0,01 |
| Total | 144.580 | 100,00 | 141.411 | 100,00 |

II.5.1.6. Recursos humanos por secciones de CNAE

plantilla media



5.2. Entidades de crédito

II.5.2.1. Entidades tratadas

| Entidades de crédito | |
|------------------------------|--|
| Instituto de Crédito Oficial | |

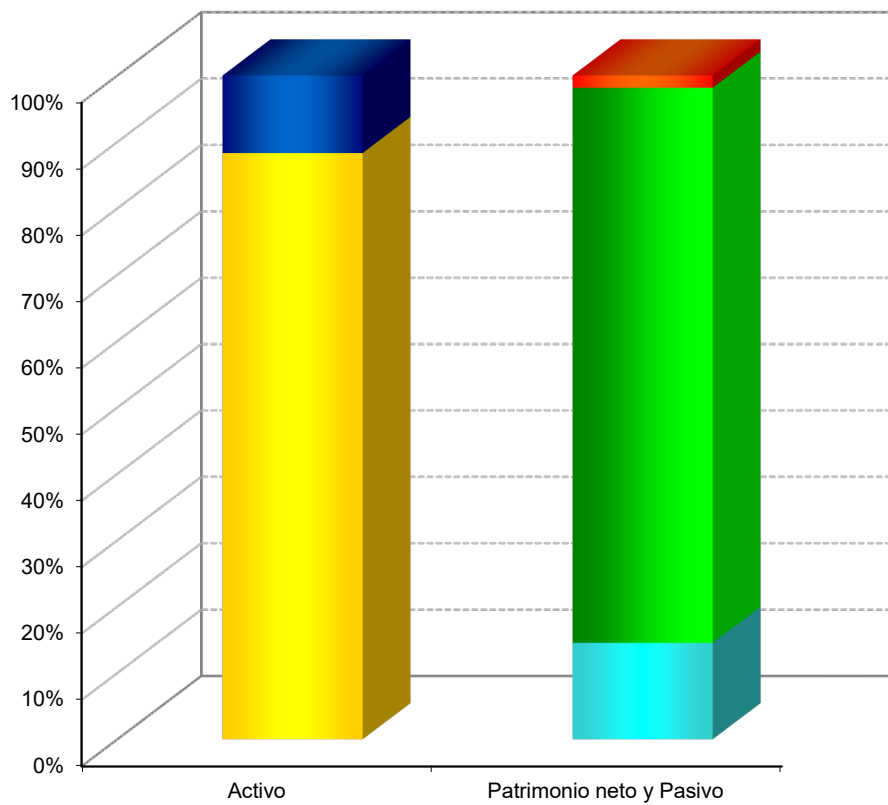
II.5.2.1. Balance de situación

Entidades de crédito

| ACTIVO | 2018 | | 2017 | | Variación | |
|--|-------------------|---------------|-------------------|---------------|-------------------|---------------|
| | Miles de euros | Porcentaje | Miles de euros | Porcentaje | Absoluta | Porcentual |
| Efectivo en Bancos centrales y otros..... | 1.669.485 | 4,61 | 2.306.410 | 5,47 | -636.925 | -27,62 |
| Activos financieros para negociar..... | 109.154 | 0,30 | 164.770 | 0,39 | -55.616 | -33,75 |
| Activos financieros a valor razonable con cambios en resultados..... | 21.580 | 0,06 | - | - | 21.580 | - |
| Activos financieros disponibles para la venta..... | 1.671.294 | 4,61 | 1.376.391 | 3,26 | 294.903 | 21,43 |
| Préstamos y partidas a cobrar..... | 32.001.770 | 88,31 | 37.376.534 | 88,60 | -5.374.764 | -14,38 |
| Inversiones mantenidas hasta el vencimiento..... | - | - | - | - | - | - |
| Derivados-contabilidad de coberturas..... | 485.855 | 1,34 | 517.145 | 1,23 | -31.290 | -6,05 |
| Cambios valor razonable cartera con cobertura riesgo tipo interés..... | - | - | - | - | - | - |
| Inversiones dependientes, negocios conjuntos y asociadas..... | 46.868 | 0,13 | 44.444 | 0,11 | 2.424 | 5,45 |
| Activos tangibles..... | 88.099 | 0,24 | 89.965 | 0,21 | -1.866 | -2,07 |
| Activos intangibles..... | 6.949 | 0,02 | 7.880 | 0,02 | -931 | -11,82 |
| Activos por impuestos..... | 100.984 | 0,28 | 264.509 | 0,63 | -163.525 | -61,82 |
| Otros activos..... | 34.543 | 0,10 | 37.812 | 0,09 | -3.269 | -8,65 |
| Activos no corrientes y grupos enajenables para la venta..... | - | - | 22 | - | -22 | -100,00 |
| TOTAL ACTIVO..... | 36.236.581 | 100,00 | 42.185.882 | 100,00 | -5.949.301 | -14,10 |

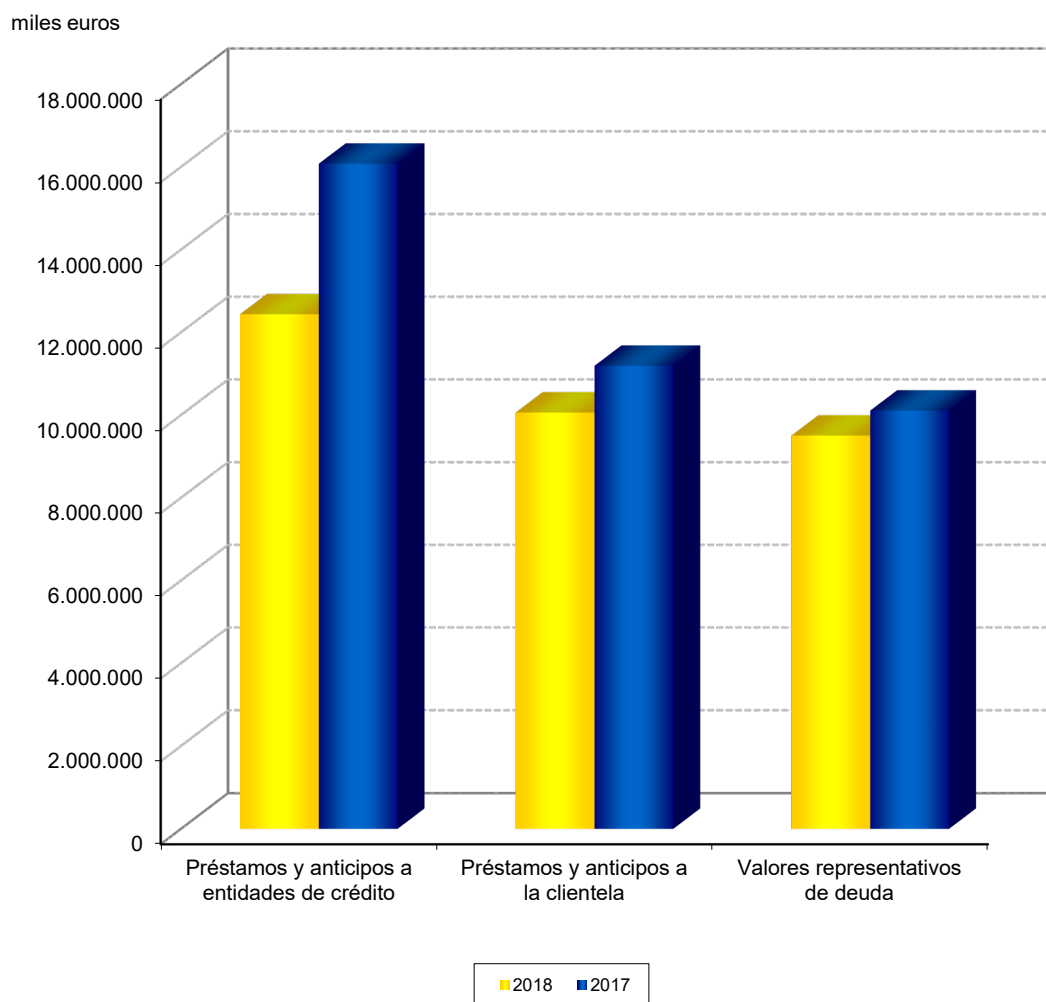
| PASIVO Y PATRIMONIO NETO | 2018 | | 2017 | | Variación | |
|---|-------------------|---------------|-------------------|---------------|-------------------|---------------|
| | Miles de euros | Porcentaje | Miles de euros | Porcentaje | Absoluta | Porcentual |
| Pasivos financieros para negociar..... | 104.885 | - | 161.007 | - | -56.122 | -34,86 |
| Pasivos financieros a valor razonable con cambios en resultados..... | - | 83,64 | - | 85,47 | - | - |
| Pasivos financieros a coste amortizado..... | 30.307.204 | 0,70 | 36.057.970 | 0,86 | -5.750.766 | -15,95 |
| Derivados - contabilidad de coberturas..... | 253.805 | - | 363.492 | - | -109.687 | -30,18 |
| Pasivos en grupos enajenables clasificados como mantenidos para la venta..... | - | 0,77 | - | 0,72 | - | - |
| Provisiones..... | 280.195 | 0,07 | 304.665 | 0,04 | -24.470 | -8,03 |
| Pasivos por impuestos..... | 23.854 | - | 15.447 | - | 8.407 | 54,43 |
| Capital social reembolsable a la vista..... | - | 0,01 | - | 0,01 | - | - |
| Otros pasivos..... | 4.926 | - | 2.902 | - | 2.024 | - |
| Pasivos en grupos enajenables como mantenidos para la venta..... | - | 85,48 | - | 87,48 | - | - |
| TOTAL PASIVO..... | 30.974.869 | 14,68 | 36.905.483 | - | -5.930.614 | -16,07 |
| Fondos Propios..... | 5.318.894 | 11,90 | - | - | -92.385 | -1,71 |
| Capital..... | 4.313.744 | - | 4.313.067 | - | 677 | 0,02 |
| Prima de emisión..... | - | - | - | - | - | - |
| Instrumentos de patrimonio distintos del capital..... | - | - | - | - | - | - |
| Otros elementos de patrimonio neto..... | - | - | - | - | - | - |
| Ganancias acumuladas..... | - | 0,07 | - | 0,06 | - | - |
| Reservas de revalorización..... | 23.591 | 2,51 | 23.591 | 2,31 | - | - |
| Otras reservas..... | 908.349 | 0,20 | 972.698 | 0,24 | -64.349 | -6,62 |
| Resultado del ejercicio..... | 73.210 | - | 101.923 | -0,31 | -28.713 | -28,17 |
| Menos: Dividendos a cuenta..... | - | 0,15 | - | - | - | - |
| Otro resultado global acumulado..... | -57.182 | 14,52 | -130.880 | 12,52 | 73.698 | -56,31 |
| TOTAL PATRIMONIO NETO..... | 5.261.712 | 100,00 | 5.280.399 | 100,00 | -18.687 | -0,35 |
| TOTAL PATRIMONIO NETO Y PASIVO..... | 36.236.581 | 100,00 | 42.185.882 | 100,00 | -5.949.301 | -14,10 |

II.5.2.1. Balance

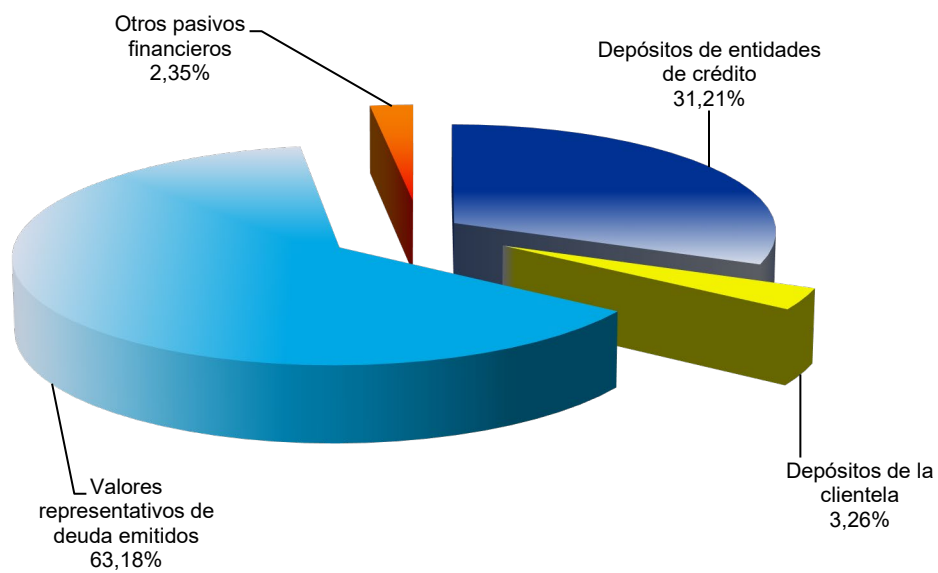


- Préstamos y partidas a cobrar
- Resto de partidas de activo
- Patrimonio neto
- Pasivos financieros a coste amortizado
- Resto de partidas de pasivo

II.5.2.2. Préstamos y partidas a cobrar



II.5.2.3. Pasivos financieros a coste amortizado



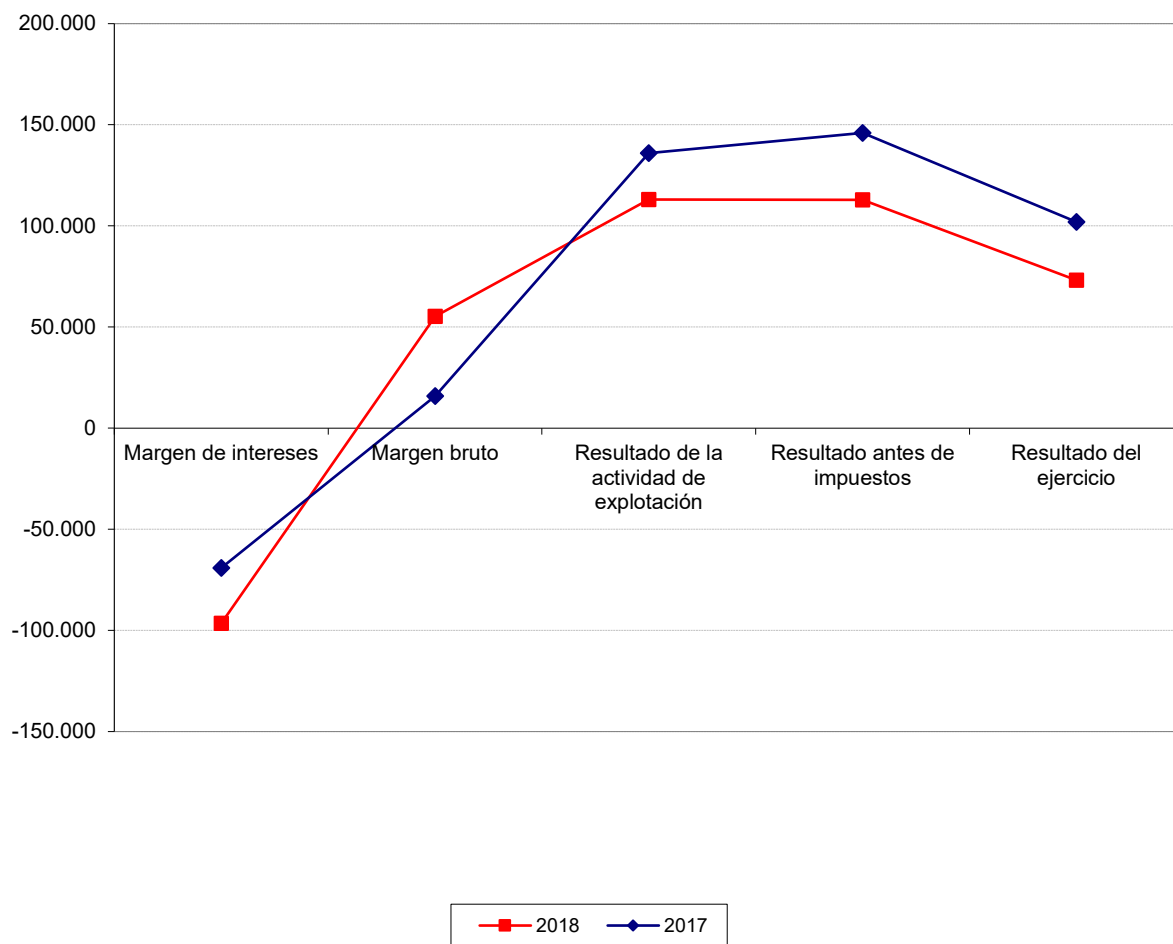
II.5.2.2. Cuenta de pérdidas y ganancias

Entidades de crédito

| Concepto | 2018 | | 2017 | | Variación | |
|---|----------------|---------------|----------------|---------------|----------------|---------------|
| | Miles de euros | Porcentaje | Miles de euros | Porcentaje | Absoluta | Porcentual |
| Ingresos por intereses..... | 396.926 | 100,00 | 522.586 | 100,00 | -125.660 | -24,05 |
| Gastos por intereses..... | -493.452 | -124,31 | -591.697 | -113,22 | 98.245 | 16,60 |
| A) MARGEN DE INTERESES..... | -96.526 | -24,31 | -69.111 | -13,22 | -27.415 | 39,67 |
| Ingresos por dividendos..... | 5.339 | 1,35 | 5.173 | 0,99 | 166 | 3,21 |
| Ingresos por comisiones..... | 45.722 | 11,52 | 46.197 | 8,84 | -475 | -1,03 |
| Gastos por comisiones..... | -8.846 | -2,22 | -3.388 | -0,64 | -5.458 | -161,10 |
| Ganancias (pérdidas) baja activos y pasivos financieros no valorados a valor razonable con cambios en resultados, netas | 754 | 0,19 | -3.620 | -0,69 | 4.374 | 120,83 |
| Ganancias (pérdidas) por activos y pasivos financieros mantenidos para negociar, netas..... | 1.023 | 0,26 | 11.326 | 2,17 | -10.303 | -90,97 |
| Ganancias (pérdidas) por activos y pasivos financieros a valor razonable con cambios en resultados, netas..... | 710 | 0,18 | - | - | 710 | - |
| Ganancias (pérdidas) de la contabilidad de coberturas, netas.. | 56.104 | 14,13 | - | - | 56.104 | - |
| Diferencias de cambio, netas..... | 49.884 | 12,57 | 24.553 | 4,70 | 25.331 | 103,17 |
| Otros ingresos de explotación..... | 1.064 | 0,27 | 4.794 | 0,92 | -3.730 | -77,81 |
| Otros gastos de explotación..... | - | - | - | - | - | - |
| B) MARGEN BRUTO..... | 55.228 | 13,91 | 15.924 | 3,05 | 39.304 | 246,82 |
| Gastos de administración..... | -35.288 | -8,89 | -34.354 | -6,57 | -934 | -2,72 |
| Amortización..... | -5.102 | -1,28 | -6.031 | -1,15 | 929 | -15,40 |
| Provisiones (reversión) de provisiones..... | -1.655 | -0,41 | 3.843 | 0,74 | -5.498 | -143,07 |
| Deterioro (reversión) del valor de activos financieros no valorados a valor razonable con cambios en resultados..... | 99.872 | 25,16 | 156.547 | 29,96 | -56.675 | -36,20 |
| C) RESULTADO DE LA ACTIVIDAD DE EXPLOTACIÓN..... | 113.055 | 28,48 | 135.929 | 26,01 | -22.874 | -16,83 |
| Deterioro (reversión) dependientes, negocios conjuntos o asociadas | - | - | - | - | - | - |
| Deterioro (reversión) activos no financieros..... | -148 | -0,03 | 9.876 | 1,89 | -10.024 | -101,50 |
| Ganancias (pérdidas) baja en activos no financieros y participaciones, netas..... | - | - | - | - | - | - |
| Fondo de comercio negativo reconocido en resultados..... | - | - | - | - | - | - |
| Ganancias (pérdidas) activos no corrientes y enajenables mantenidos venta no admisibles como interrumpidas..... | - | - | 182 | 0,03 | -182 | -100,00 |
| D) GANANCIAS (PÉRDIDAS) ANTES DE IMPUESTOS PROCEDENTES ACTIVIDADES CONTINUADAS..... | 112.907 | 28,45 | 145.987 | 27,94 | -33.080 | -22,66 |
| Gastos (ingresos) por impuestos sobre las ganancias de las actividades continuadas..... | -39.697 | -10,00 | -44.064 | -8,43 | 4.367 | 9,91 |
| E) GANANCIAS (PÉRDIDAS) DESPUÉS DE IMPUESTOS PROCEDENTES ACTIVIDADES CONTINUADAS..... | 73.210 | 18,44 | 101.923 | 19,50 | -28.713 | -28,17 |
| Ganancias (pérdidas) después de impuestos de actividades interrumpidas | - | - | - | - | - | - |
| F) RESULTADO DEL EJERCICIO..... | 73.210 | 18,44 | 101.923 | 19,50 | -28.713 | -28,17 |

II.5.2.4. Resultados

miles de euros



II.5.2.3. Estado de Ingresos y Gastos Reconocidos

Entidades de crédito

Miles de euros

| | 2018 | 2017 |
|--|----------------|-----------------|
| Resultado del ejercicio..... | 73.210 | 101.923 |
| Otro resultado global..... | 73.698 | -247.613 |
| Elementos que no se reclasificarán en resultados..... | 12.654 | 3.314 |
| Ganancias o (-) pérdidas actuariales en planes de pensiones de prestaciones definidas..... | - | - |
| Activos no corrientes y grupos enajenables de elementos mantenidos para la venta..... | - | - |
| Resto de ajustes de valoración..... | 18.077 | 4.734 |
| Impuesto sobre las ganancias relativo a los elementos que no se reclasificarán..... | -5.423 | -1.420 |
| Elementos que pueden reclasificarse en resultados..... | 61.044 | -250.927 |
| Cobertura de inversiones netas en negocios en el extranjero (porción efectiva)..... | - | - |
| Conversión de divisas..... | - | - |
| Coberturas de flujos de efectivo (porción efectiva)..... | 77.331 | -349.589 |
| Activos financieros disponibles para la venta..... | 9.874 | -8.878 |
| Activos no corrientes y grupos enajenables de elementos mantenidos para la venta..... | - | - |
| Impuesto sobre las ganancias relativo a los elementos que pueden reclasificarse en resultados..... | -26.161 | 107.540 |
| Resultado global total del ejercicio..... | 146.908 | -145.690 |

II.5.2.4. Estado total de cambios en el patrimonio neto

Entidades de crédito

Miles de euros

| Fuentes de los cambios en el Patrimonio neto | Capital | Prima de emisión | Otros elementos de patrimonio | Reservas | Resultado del ejercicio | Dividendo a cuenta | Otro resultado global acumulado | Total |
|--|------------------|------------------|-------------------------------|------------------|-------------------------|--------------------|---------------------------------|------------------|
| Saldo de apertura (antes de la reexpresión)..... | 4.313.067 | - | - | 1.101.407 | 101.923 | - | -130.880 | 5.385.517 |
| Efectos de la corrección de errores..... | - | - | - | - | - | - | - | - |
| Efectos de los cambios en las políticas contables. | - | - | - | -105.118 | - | - | - | -105.118 |
| Saldo de apertura (período corriente)..... | 4.313.067 | - | - | 996.289 | 101.923 | - | -130.880 | 5.280.399 |
| Resultado global total del ejercicio..... | - | - | - | - | 73.210 | - | 73.698 | 146.908 |
| Otras variaciones del patrimonio neto..... | 677 | - | - | -64.349 | -101.923 | - | - | -165.595 |
| Emisión de acciones ordinarias..... | - | - | - | - | - | - | - | - |
| Emisión de acciones preferentes..... | - | - | - | - | - | - | - | - |
| Emisión de otros instrumentos de patrimonio..... | - | - | - | - | - | - | - | - |
| Ejercicio o vencimiento de otros instrumentos de patrimonio emitidos..... | - | - | - | - | - | - | - | - |
| Conversión de deuda en patrimonio neto..... | - | - | - | - | - | - | - | - |
| Reducción del capital..... | - | - | - | - | - | - | - | - |
| Dividendos (o remuneraciones a los socios)..... | - | - | - | - | - | - | - | - |
| Reclasificación de instrumentos financieros del patrimonio neto al pasivo..... | - | - | - | - | - | - | - | - |
| Reclasificación de instrumentos financieros del pasivo al patrimonio neto..... | - | - | - | - | - | - | - | - |
| Transferencias entre componentes del patrimonio neto..... | - | - | - | 40.769 | -101.923 | 61.154 | - | - |
| Aumento (disminución) del patrimonio neto resultante de combinaciones de negocios..... | - | - | - | - | - | - | - | - |
| Pagos basados en acciones..... | - | - | - | - | - | - | - | - |
| Otros aumentos (disminuciones) del patrimonio neto..... | 677 | - | - | -105.118 | - | -61.154 | - | -165.595 |
| Saldo de cierre (período corriente)..... | 4.313.744 | - | - | 931.940 | 73.210 | - | -57.182 | 5.261.712 |

II.5.2.5. Estado de flujos de efectivo

Entidades de crédito

Miles de euros

| | 2018 | 2017 |
|--|-------------------|-------------------|
| A) FLUJOS DE EFECTIVO DE LAS ACTIVIDADES DE EXPLOTACIÓN..... | -1.175.169 | 1.393.395 |
| Resultado del ejercicio..... | 73.210 | 101.923 |
| Ajustes para obtener los flujos de efectivo de las actividades de explotación..... | -124.387 | -115.286 |
| Aumento/disminución neto de los activos de explotación..... | 4.828.848 | 7.919.351 |
| Cartera de negociación..... | 55.617 | 89.619 |
| Otros activos financieros a valor razonable con cambios en pérdidas y ganancias..... | -21.580 | - |
| Activos financieros disponibles para la venta..... | -294.902 | 424.139 |
| Inversiones crediticias..... | 4.870.908 | 6.702.011 |
| Otros activos de explotación..... | 218.805 | 703.582 |
| Aumento/disminución neto de los pasivos de explotación..... | -5.932.269 | -6.419.238 |
| Cartera de negociación..... | -56.122 | -88.851 |
| Otros pasivos financieros a valor razonable con cambios en pérdidas y ganancias..... | - | - |
| Pasivos financieros a coste amortizado..... | -5.750.766 | -6.338.712 |
| Otros pasivos de explotación..... | -125.381 | 8.325 |
| Cobros/pagos por impuesto sobre beneficios..... | -20.571 | -93.355 |
| FLUJOS DE EFECTIVO DE LAS ACTIVIDADES DE INVERSIÓN..... | 598.721 | 660.708 |
| Pagos..... | -6.480.678 | -6.185.624 |
| Activos materiales..... | -222 | -383 |
| Activos intangibles..... | -2.084 | -2.334 |
| Participaciones..... | -2.424 | - |
| Otras unidades de negocio..... | - | - |
| Activos no corrientes y pasivos asociados en venta..... | - | -22 |
| Cartera de inversión a vencimiento..... | -6.475.948 | -6.182.885 |
| Otros pagos relacionados con actividades de inversión..... | - | - |
| Cobros..... | 7.079.399 | 6.846.332 |
| Activos materiales..... | - | 73 |
| Activos intangibles..... | - | - |
| Participaciones..... | - | 2 |
| Otras unidades de negocio..... | - | - |
| Activos no corrientes y pasivos asociados en venta..... | 22 | - |
| Cartera de inversión a vencimiento..... | 7.079.377 | 6.846.257 |
| Otros cobros relacionados con actividades de inversión..... | - | - |
| C) FLUJOS DE EFECTIVO DE LAS ACTIVIDADES DE FINANCIACIÓN..... | -60.477 | -185.518 |
| Pagos..... | -61.154 | -186.000 |
| Dividendos..... | -61.154 | -186.000 |
| Pasivos subordinados..... | - | - |
| Amortización de instrumentos de capital propio..... | - | - |
| Adquisición de instrumentos de capital propio..... | - | - |
| Otros pagos relacionados con actividades de financiación..... | - | - |
| Cobros..... | 677 | 482 |
| Pasivos subordinados..... | - | - |
| Emisión de instrumentos de capital propio..... | - | - |
| Enajenación de instrumentos de capital propio..... | - | - |
| Otros cobros relacionados con actividades de financiación..... | 677 | 482 |
| D) EFECTO DE LAS VARIACIONES DE LOS TIPOS DE CAMBIO..... | - | - |
| E) AUMENTO (DISMINUCIÓN) NETO DEL EFECTIVO Y EQUIVALENTES..... | -636.925 | 1.868.585 |
| F) EFECTIVO Y EQUIVALENTES AL INICIO DEL PERIODO..... | 2.306.410 | 437.825 |
| G) EFECTIVO Y EQUIVALENTES AL FINAL DEL PERIODO..... | 1.669.485 | 2.306.410 |

II.5.2.6. Recursos humanos

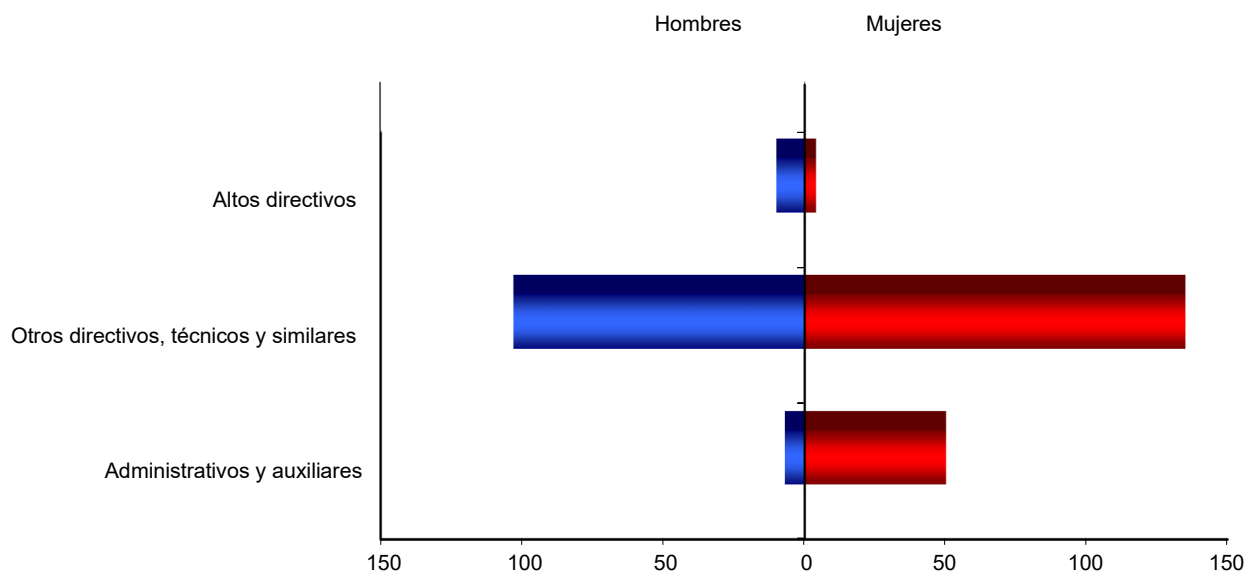
Entidades de crédito

| Plantilla media por categorías profesionales | 2018 | | | 2017 | | |
|--|------------|------------|------------|------------|------------|------------|
| | Hombres | Mujeres | Total | Hombres | Mujeres | Total |
| Altos directivos..... | 10 | 4 | 14 | 10 | 4 | 14 |
| Otros directivos, técnicos y similares..... | 103 | 135 | 238 | 107 | 145 | 252 |
| Administrativos y auxiliares..... | 7 | 50 | 57 | 7 | 51 | 58 |
| Otro Personal..... | - | - | - | - | - | - |
| TOTAL..... | 120 | 189 | 309 | 124 | 200 | 324 |

| Plantilla media por tipo de contrato | 2018 | | | 2017 | | |
|--------------------------------------|------------|------------|------------|------------|------------|------------|
| | Hombres | Mujeres | Total | Hombres | Mujeres | Total |
| Personal fijo..... | 118 | 181 | 299 | 118 | 186 | 304 |
| Personal no fijo..... | 2 | 8 | 10 | 6 | 14 | 20 |
| TOTAL..... | 120 | 189 | 309 | 124 | 200 | 324 |

| Órgano de Administración | 2018 | | | 2017 | | |
|----------------------------|----------|----------|-----------|----------|----------|-----------|
| | Hombres | Mujeres | Total | Hombres | Mujeres | Total |
| Consejeros ejecutivos..... | 1 | - | 1 | 1 | - | 1 |
| Resto de consejeros..... | 6 | 4 | 10 | 8 | 2 | 10 |
| TOTAL..... | 7 | 4 | 11 | 9 | 2 | 11 |

II.5.2.5. Recursos humanos



II.5.2.7. Indicadores Entidades de Crédito

| Concepto | 2018 | 2017 |
|-------------------------------------|----------|----------|
| Indicadores financieros | | |
| Capitalización..... | 0,20 | 0,24 |
| Posición financiera..... | 117,41 | 114,22 |
| Garantía o Cobertura..... | 116,99 | 114,31 |
| Indicadores de Rentabilidad | | |
| Eficiencia..... | 26,87 | -153,61 |
| Rentabilidad financiera..... | 1,39 | 1,93 |
| Rentabilidad de los Activos..... | 0,20 | 0,24 |
| Margen de intereses..... | -174,78 | -434,01 |
| Indicadores de Productividad | | |
| Cifra de negocios por empleado..... | 1.284,55 | 1.612,92 |
| Coste medio de personal..... | 63,83 | 59,95 |
| Beneficio por empleado..... | 236,93 | 314,58 |

5.3. Entidades de seguros

II.5.3.1. Entidades tratadas

| Entidades de seguros | |
|---|--|
| Cesce Argentina S.A., Seguros de Crédito y Garantías | |
| Cesce Chile Aseguradora, S.A. | |
| Cesce Fianzas México, S.A. de C.V. | |
| Cesce México, S.A. de C.V. | |
| Cescebrasil Seguros de Garantías e Crédito, S.A. | |
| Compañía Española de Seguros de Crédito a la Exportación, Sociedad Anónima., Compañía de Seguros y Reaseguros, Sociedad Mercantil Estatal | |
| Consortio de Compensación de Seguros | |
| La Mundial, C.A. Venezolana de Seguros de Crédito y Garantías, S.A. | |
| Secrex, Compañía de Seguros de Crédito y Garantías, S.A. | |

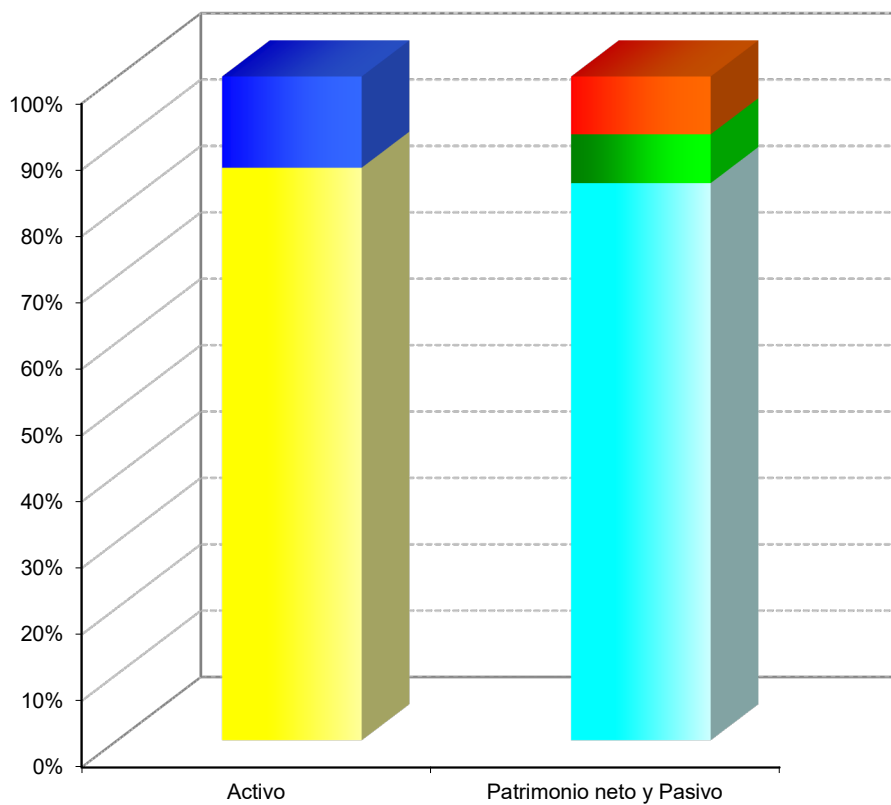
II.5.3.1. Balance de situación

Entidades de seguros

| ACTIVO | 2018 | | 2017 | | Variación | |
|--|-------------------|---------------|-------------------|---------------|----------------|-------------|
| | Miles de euros | Porcentaje | Miles de euros | Porcentaje | Absoluta | Porcentual |
| Efectivo y otros activos líquidos equivalentes..... | 225.077 | 1,58 | 235.936 | 1,71 | -10.859 | -4,60 |
| Activos financieros mantenidos para negociar..... | 21.072 | 0,15 | 21.645 | 0,16 | -573 | -2,65 |
| Otros activos financieros a valor razonable con cambios en pérdidas y ganancias..... | 20.400 | 0,14 | 20.330 | 0,15 | 70 | 0,34 |
| Activos financieros disponibles para la venta..... | 12.252.689 | 86,26 | 11.782.455 | 85,43 | 470.234 | 3,99 |
| Préstamos y partidas a cobrar..... | 475.275 | 3,35 | 611.364 | 4,43 | -136.089 | -22,26 |
| Inversiones mantenidas hasta el vencimiento..... | - | - | - | - | - | - |
| Derivados de cobertura..... | - | - | - | - | - | - |
| Participación del reaseguro en las provisiones técnicas.... | 59.737 | 0,42 | 63.721 | 0,46 | -3.984 | -6,25 |
| Inmovilizado material e inversiones inmobiliarias..... | 426.053 | 3,00 | 381.031 | 2,76 | 45.022 | 11,82 |
| Inmovilizado intangible..... | 5.150 | 0,04 | 4.304 | 0,03 | 846 | 19,66 |
| Participaciones en entidades del grupo y asociadas..... | 95.395 | 0,67 | 107.093 | 0,78 | -11.698 | -10,92 |
| Activos fiscales..... | 425.830 | 3,00 | 361.441 | 2,62 | 64.389 | 17,82 |
| Otros activos..... | 198.277 | 1,40 | 201.835 | 1,46 | -3.558 | -1,76 |
| Activos mantenidos para venta..... | 143 | - | 174 | - | -31 | -17,82 |
| TOTAL ACTIVO..... | 14.205.098 | 100,00 | 13.791.329 | 100,00 | 413.769 | 3,00 |

| PATRIMONIO NETO Y PASIVO | 2018 | | 2017 | | Variación | |
|---|-------------------|---------------|-------------------|---------------|----------------|-------------|
| | Miles de euros | Pocentaje | Miles de euros | Pocentaje | Absoluta | Porcentual |
| A) PASIVO..... | 2.282.302 | 16,07 | 2.151.812 | 15,60 | 130.490 | 6,06 |
| Pasivos financieros mantenidos para negociar..... | - | - | - | - | - | - |
| Otros pasivos financieros a valor razonable con cambios en pérdidas y ganancias..... | - | - | - | - | - | - |
| Débitos y partidas a pagar..... | 117.372 | 0,83 | 91.248 | 0,66 | 26.124 | 28,63 |
| Derivados de cobertura..... | - | - | - | - | - | - |
| Provisiones técnicas..... | 1.045.104 | 7,36 | 985.610 | 7,15 | 59.494 | 6,04 |
| Provisión para primas no consumidas..... | 502.467 | 3,54 | 502.283 | 3,64 | 184 | 0,04 |
| Provisión para riesgos en curso..... | 2.994 | 0,02 | 2.369 | 0,02 | 625 | 26,38 |
| Provisión para prestaciones..... | 494.093 | 3,48 | 436.740 | 3,17 | 57.353 | 13,13 |
| Provisión para participación en beneficios y para extornos..... | 50 | - | 21 | - | 29 | 138,10 |
| Otras provisiones técnicas..... | 45.500 | 0,32 | 44.197 | 0,32 | 1.303 | 2,95 |
| Provisiones no técnicas..... | 3.250 | 0,02 | 3.363 | 0,02 | -113 | -3,36 |
| Pasivos fiscales..... | 1.046.248 | 7,37 | 1.017.706 | 7,38 | 28.542 | 2,81 |
| Resto de pasivos..... | 70.328 | 0,50 | 53.885 | 0,39 | 16.443 | 30,52 |
| Pasivos vinculados con activos mantenidos para la venta..... | - | - | - | - | - | - |
| B) PATRIMONIO NETO..... | 11.922.796 | 83,93 | 11.639.517 | 84,40 | 283.279 | 2,43 |
| Fondos propios..... | 11.625.467 | 81,84 | 11.097.897 | 80,47 | 527.570 | 4,75 |
| Capital o fondo mutual..... | 60.528 | 0,43 | 50.654 | 0,37 | 9.874 | 19,49 |
| Prima de emisión, reservas, acciones propias y resultados de ejercicios anteriores..... | 11.533.792 | 81,19 | 11.024.451 | 79,94 | 509.341 | 4,62 |
| Otras aportaciones de socios y mutualistas..... | - | - | - | - | - | - |
| Resultado del ejercicio..... | 540.231 | 3,80 | 560.419 | 4,06 | -20.188 | -3,60 |
| (Dividendo a cuenta y reserva de estabilización a cuenta)..... | -509.084 | -3,80 | -537.627 | -4,06 | 28.543 | 5,31 |
| Otros instrumentos de patrimonio neto..... | - | - | - | - | - | - |
| Ajustes por cambios de valor..... | 297.329 | 2,09 | 541.620 | 3,93 | -244.291 | -45,10 |
| Subvenciones, donaciones y legados recibidos..... | - | - | - | - | - | - |
| TOTAL PASIVO Y PATRIMONIO NETO..... | 14.205.098 | 100,00 | 13.791.329 | 100,00 | 413.769 | 3,00 |

II.5.3.1. Balance



- Activos financieros disponibles para la venta
- Resto de partidas de activo
- Patrimonio neto
- Provisiones Técnicas
- Resto de partidas de pasivo

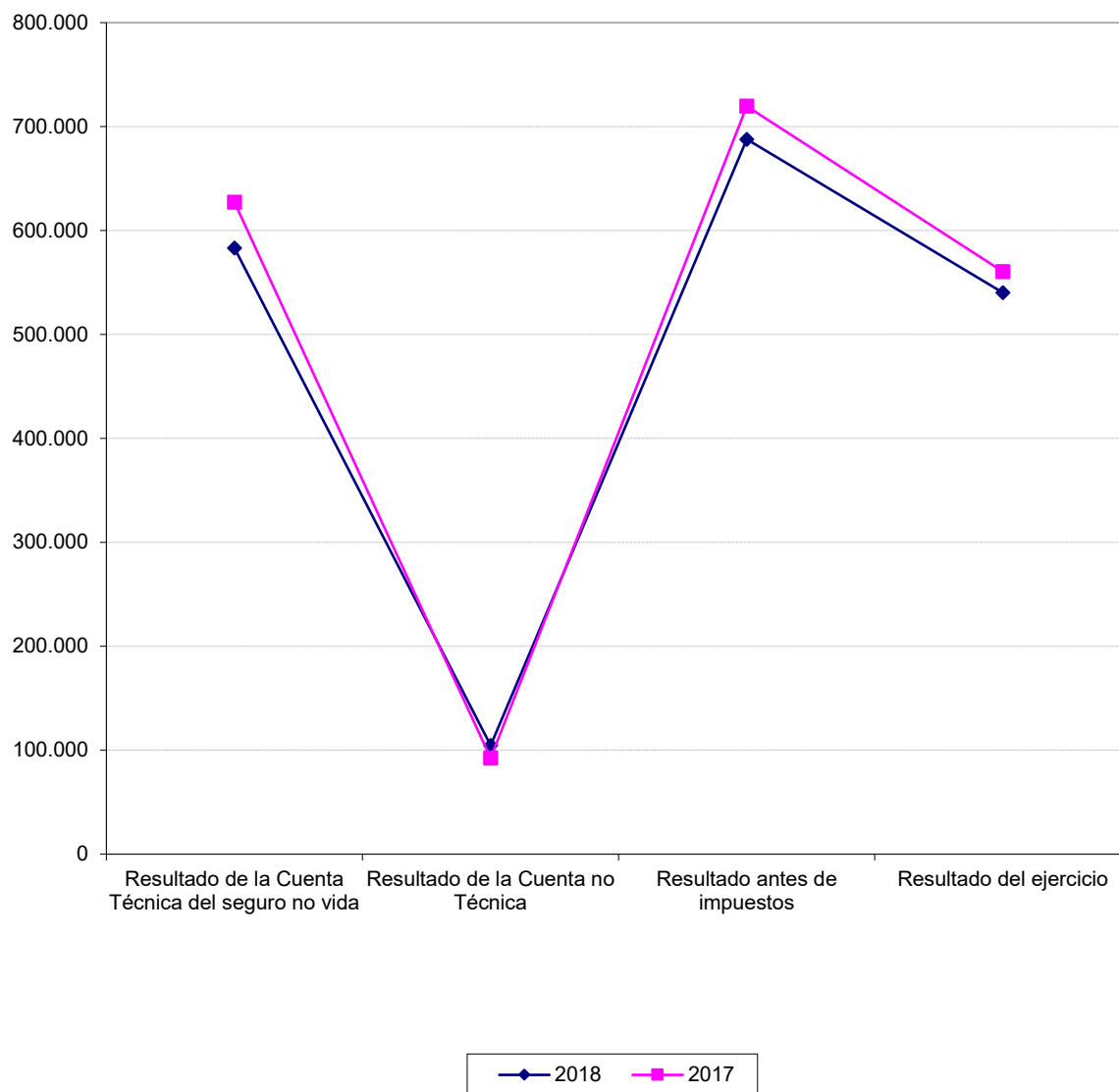
II.5.3.2. Cuenta de pérdidas y ganancias

Entidades de seguros

| Concepto | 2018 | | 2017 | | Variación | |
|--|------------------|---------------|------------------|---------------|----------------|----------------|
| | Miles de euros | Porcentaje | Miles de euros | Porcentaje | Absoluta | Porcentual |
| CUENTA TÉCNICA-SEGURO NO VIDA | | | | | | |
| Primas imputadas al ejercicio, netas de reaseguro..... | 1.069.539 | 100,00 | 1.049.422 | 100,00 | 20.117 | 1,92 |
| Primas devengadas..... | 1.146.479 | 107,19 | 1.136.921 | 108,34 | 9.558 | 0,84 |
| Primas del reaseguro cedido..... | -73.700 | -6,89 | -78.877 | -7,51 | 5.177 | 6,56 |
| Variación de la provisión para primas no consumidas y para riesgos en curso..... | -1.107 | -0,10 | -16.044 | -1,52 | 14.937 | 93,10 |
| Variación de la provisión para primas no consumidas, reaseguro cedido..... | -2.133 | -0,19 | 7.422 | 0,71 | -9.555 | -128,74 |
| Ingresos del inmovilizado material y de las inversiones..... | 259.184 | 24,23 | 299.400 | 28,53 | -40.216 | -13,43 |
| Otros ingresos técnicos..... | 64.779 | 6,06 | 50.354 | 4,80 | 14.425 | 28,65 |
| Siniestralidad del ejercicio, neta de reaseguro..... | -562.959 | -52,63 | -531.782 | -50,67 | -31.177 | 5,86 |
| Prestaciones y gastos pagados..... | -456.492 | -42,68 | -518.911 | -49,44 | 62.419 | 12,03 |
| Variación de la provisión para prestaciones..... | -62.522 | -5,84 | 37.524 | 3,58 | -100.046 | -266,62 |
| Gastos imputables a prestaciones..... | -43.945 | -4,10 | -50.395 | -4,80 | 6.450 | 12,80 |
| Variación de otras provisiones técnicas, netas de reaseguro..... | - | - | - | - | - | - |
| Participación en beneficios y extornos..... | -18 | - | -78 | - | 60 | 76,92 |
| Gastos de explotación netos..... | -119.872 | -11,20 | -118.780 | -11,31 | -1.092 | -0,92 |
| Otros gastos técnicos..... | -3.774 | -0,35 | -3.652 | -0,34 | -122 | -3,34 |
| Gastos del inmovilizado material y de las inversiones..... | -123.690 | -11,56 | -117.749 | -11,22 | -5.941 | -5,05 |
| Gastos de gestión de las inversiones..... | -107.144 | -10,01 | -108.077 | -10,29 | 933 | 0,86 |
| Correcciones de valor del inmovilizado material y de las inversiones..... | -12.344 | -1,15 | -7.037 | -0,67 | -5.307 | -75,42 |
| Pérdidas procedentes del inmovilizado material y de las inversiones..... | -4.202 | -0,39 | -2.635 | -0,25 | -1.567 | -59,47 |
| Resultado de la Cuenta Técnica del Seguro No Vida..... | 583.189 | 54,53 | 627.135 | 59,76 | -43.946 | -7,01 |
| CUENTA NO TÉCNICA | | | | | | |
| Ingresos del inmovilizado material y de las inversiones..... | 72.914 | 6,82 | 81.757 | 7,79 | -8.843 | -10,82 |
| Gastos del inmovilizado material y de las inversiones..... | -27.398 | -2,56 | -30.175 | -2,87 | 2.777 | 9,20 |
| Otros ingresos..... | 57.041 | 5,33 | 53.278 | 5,08 | 3.763 | 7,06 |
| Otros gastos..... | 2.033 | 0,19 | -12.433 | -1,18 | 14.466 | -116,35 |
| Resultado de la Cuenta No Técnica..... | 104.590 | 9,78 | 92.427 | 8,81 | 12.163 | 13,16 |
| Resultado antes de impuestos..... | 687.779 | 64,31 | 719.562 | 68,57 | -31.783 | -4,42 |
| Impuesto sobre beneficios..... | -147.548 | -13,79 | -159.143 | -15,16 | 11.595 | 7,29 |
| Resultado procedente de operaciones continuadas..... | 540.231 | 50,51 | 560.419 | 53,40 | -20.188 | -3,60 |
| Resultado procedente de operaciones interrumpidas neto de impuestos..... | - | - | - | - | - | - |
| Resultado del ejercicio..... | 540.231 | 50,51 | 560.419 | 53,40 | -20.188 | -3,60 |

II.5.3.2. Resultados

miles de euros



II.5.3.3. Estado de ingresos y gastos reconocidos

Entidades de seguros

Miles de euros

| Concepto | 2018 | 2017 |
|--|-----------------|----------------|
| I) RESULTADO DEL EJERCICIO..... | 540.231 | 560.419 |
| II) OTROS INGRESOS Y GASTOS RECONOCIDOS..... | -248.283 | 17.017 |
| II.1. Activos financieros disponibles para la venta..... | -291.838 | 26.126 |
| Ganancias y pérdidas por valoración..... | -282.623 | 80.825 |
| Importes transferidos a la cuenta de pérdidas y ganancias..... | -9.215 | -54.707 |
| Otras reclasificaciones..... | - | 8 |
| II.2. Coberturas de los flujos de efectivo..... | 7 | - |
| Ganancias y pérdidas por valoración..... | 7 | - |
| Importes transferidos a la cuenta de pérdidas y ganancias..... | - | - |
| Importes transferidos al valor inicial de las partidas cubiertas..... | - | - |
| Otras reclasificaciones..... | - | - |
| II.3. Cobertura de inversiones netas en negocios en el extranjero..... | - | -77 |
| Ganancias y pérdidas por valoración..... | - | -77 |
| Importes transferidos a la cuenta de pérdidas y ganancias..... | - | - |
| Otras reclasificaciones..... | - | - |
| II.4. Diferencias de cambio y conversión..... | -17.566 | -3.965 |
| Ganancias y pérdidas por valoración..... | -17.566 | -3.965 |
| Importes transferidos a la cuenta de pérdidas y ganancias..... | - | - |
| Otras reclasificaciones..... | - | - |
| II.5. Corrección de asimetrías contables..... | - | - |
| Ganancias y pérdidas por valoración..... | - | - |
| Importes transferidos a la cuenta de pérdidas y ganancias..... | - | - |
| Otras reclasificaciones..... | - | - |
| II.6. Activos mantenidos para la venta..... | - | - |
| Ganancias y pérdidas por valoración..... | - | - |
| Importes transferidos a la cuenta de pérdidas y ganancias..... | - | - |
| Otras reclasificaciones..... | - | - |
| II.7. Ganancias / (pérdidas) actuariales por retribuciones a largo plazo al personal..... | - | - |
| II.8. Otros ingresos y gastos reconocidos..... | 134 | 127 |
| II.9. Impuesto sobre beneficios..... | 60.980 | -5.194 |
| III) TOTAL DE INGRESOS Y GASTOS RECONOCIDOS..... | 291.948 | 577.436 |

II.5.3.4. Estado total de cambios en el patrimonio neto

Entidades de seguros

Miles de Euros

| Concepto | Capital o fondo mutual | Reservas y rds negat.ej.anter. | Otras aportaciones de socios o mutualistas | Resultado del ejercicio | Dividendo a cuenta | Otros instrumentos de patrimonio | Ajustes por cambios de valor | Subvenciones, donaciones y legados recibidos | Total cambios en el patrimonio neto |
|--|------------------------|--------------------------------|--|-------------------------|--------------------|----------------------------------|------------------------------|--|-------------------------------------|
| SALDO AJUSTADO, INICIO DEL AÑO..... | 50.654 | 11.024.451 | - | 560.419 | -537.627 | - | 541.620 | - | 11.639.517 |
| I. Total ingresos y gastos reconocidos..... | - | - | - | 540.231 | - | - | -248.283 | - | 291.948 |
| II. Operaciones con socios o mutualistas..... | 9.874 | -22.685 | - | - | - | - | - | - | -12.811 |
| 1. Aumentos de capital o fondo mutual..... | 9.874 | - | - | - | - | - | - | - | 9.874 |
| 2. Reducciones de capital o fondo mutual..... | - | - | - | - | - | - | - | - | - |
| 3. Conversión de pasivos financieros en patrimonio neto..... | - | - | - | - | - | - | - | - | - |
| 4. Distribución de dividendos o derramas activas..... | - | -22.685 | - | - | - | - | - | - | -22.685 |
| 5. Operaciones con acciones o participaciones propias (netas)..... | - | - | - | - | - | - | - | - | - |
| 6. Incremento (reducción) de patrimonio neto resultante de una combinación de negocios.... | - | - | - | - | - | - | - | - | - |
| 7. Otras operaciones con socios o mutualistas. | - | - | - | - | - | - | - | - | - |
| III. Otras variaciones del patrimonio neto..... | - | 532.026 | - | -560.419 | 28.543 | - | 3.992 | - | 4.142 |
| 1. Pagos basados en instrumentos de patrimonio..... | - | - | - | - | - | - | - | - | - |
| 2. Traspasos entre partidas de patrimonio neto..... | - | - | - | -537.627 | 537.627 | - | - | - | - |
| 3. Otras variaciones..... | - | 532.026 | - | -22.792 | -509.084 | - | 3.992 | - | 4.142 |
| SALDO, FINAL DEL AÑO..... | 60.528 | 11.533.792 | - | 540.231 | -509.084 | - | 297.329 | - | 11.922.796 |

II.5.3.5. Estado de flujos de efectivo

Entidades de seguros

Miles de euros

| Concepto | 2018 | 2017 |
|--|-----------------|-----------------|
| Actividad aseguradora | | |
| Cobros seguro directo, coaseguro y reaseguro aceptado..... | 1.055.415 | 1.074.873 |
| Pagos seguro directo, coaseguro y reaseguro aceptado..... | -452.985 | -547.956 |
| Cobros reaseguro cedido..... | 12.083 | 16.519 |
| Pagos reaseguro cedido..... | -37.186 | -18.246 |
| Recobro de prestaciones..... | 51.711 | 30.997 |
| Pagos de retribuciones a mediadores..... | -13.994 | -22.303 |
| Otros cobros de explotación..... | 435.332 | 372.870 |
| Otros pagos de explotación..... | -497.912 | -461.903 |
| Total cobros de efectivo de la actividad aseguradora..... | 1.554.541 | 1.495.259 |
| Total pagos de efectivo de la actividad aseguradora..... | -1.002.077 | -1.050.408 |
| Otras actividades de explotación | | |
| Cobros de actividades de gestión de fondos de pensiones..... | - | - |
| Pagos de actividades de gestión de fondos de pensiones..... | - | - |
| Cobros de otras actividades..... | 85.066 | 54.946 |
| Pagos de otras actividades..... | -20.798 | -21.922 |
| Total cobros de efectivo de otras actividades de explotación..... | 85.066 | 54.946 |
| Total pagos de efectivo de otras actividades de explotación..... | -20.798 | -21.922 |
| Cobros y pagos por impuesto sobre beneficios..... | -124.490 | -139.346 |
| FLUJOS DE EFECTIVO DE LAS ACTIVIDADES DE EXPLOTACIÓN..... | 492.242 | 338.529 |
| Cobros de actividades de inversión | | |
| Inmovilizado material, inversiones inmobiliarias y activos intangibles..... | 1.883 | 1.762 |
| Instrumentos financieros y participaciones en entidades del grupo, multigrupo y asociadas..... | 1.789.529 | 1.594.853 |
| Intereses y dividendos cobrados..... | 269.036 | 295.302 |
| Unidad de negocio..... | - | - |
| Otros cobros relacionados con actividades de Inversión..... | 203 | 160 |
| Total cobros de efectivo de las actividades de inversión..... | 2.060.651 | 1.892.077 |
| Pagos de actividades de inversión | | |
| Inmovilizado material, inversiones inmobiliarias y activos intangibles..... | -44.038 | -45.203 |
| Instrumentos financieros y participaciones en entidades del grupo, multigrupo y asociadas..... | -2.493.177 | -2.395.724 |
| Unidad de negocio..... | - | - |
| Otros pagos relacionados con actividades de inversión..... | -2.288 | -729 |
| Total pagos de efectivo de las actividades de inversión..... | -2.539.503 | -2.441.656 |
| FLUJOS DE EFECTIVO DE LAS ACTIVIDADES DE INVERSIÓN..... | -478.852 | -549.579 |
| Total cobros de efectivo de las actividades de financiación..... | 44 | 18.015 |
| Total pagos de efectivo de las actividades de financiación..... | -23.512 | -26.228 |
| FLUJOS DE EFECTIVO DE LAS ACTIVIDADES DE FINANCIACIÓN..... | -23.468 | -8.213 |
| Efecto de las variaciones de los tipos de cambio..... | -781 | -8.552 |
| TOTAL AUMENTO/ DISMINUCIONES DE EFECTIVO Y EQUIVALENTES..... | -10.859 | -227.815 |

II.5.3.6. Recursos humanos

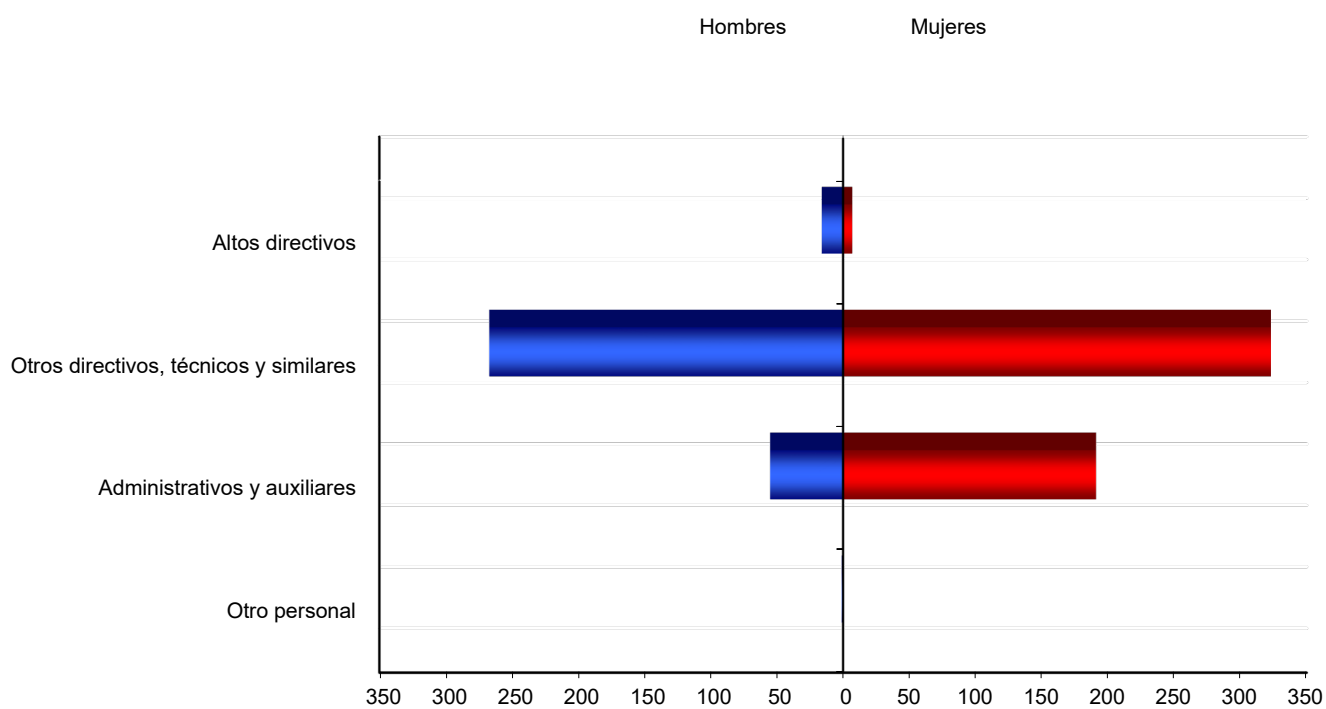
Entidades de seguros

| Plantilla media por categorías profesionales | 2018 | | | 2017 | | |
|--|------------|------------|------------|------------|------------|------------|
| | Hombres | Mujeres | Total | Hombres | Mujeres | Total |
| Altos directivos..... | 16 | 7 | 23 | 17 | 6 | 23 |
| Otros directivos, técnicos y similares..... | 267 | 323 | 590 | 281 | 316 | 597 |
| Administrativos y auxiliares..... | 55 | 191 | 246 | 64 | 208 | 272 |
| Otro Personal..... | 1 | - | 1 | 2 | - | 2 |
| TOTAL..... | 339 | 521 | 860 | 364 | 530 | 894 |

| Plantilla media por tipo de contrato | 2018 | | | 2017 | | |
|--------------------------------------|------------|------------|------------|------------|------------|------------|
| | Hombres | Mujeres | Total | Hombres | Mujeres | Total |
| Personal fijo..... | 339 | 521 | 860 | 364 | 530 | 894 |
| Personal no fijo..... | - | - | - | - | - | - |
| TOTAL..... | 339 | 521 | 860 | 364 | 530 | 894 |

| Órgano de administración | 2018 | | | 2017 | | |
|----------------------------|-----------|-----------|-----------|-----------|-----------|-----------|
| | Hombres | Mujeres | Total | Hombres | Mujeres | Total |
| Consejeros ejecutivos..... | 3 | - | 3 | 2 | - | 2 |
| Resto de consejeros..... | 55 | 19 | 74 | 58 | 13 | 71 |
| TOTAL..... | 58 | 19 | 77 | 60 | 13 | 73 |

II.5.3.3. Recursos humanos



II.5.3.7. Indicadores Entidades de Seguros: Situación Financiera

Porcentaje

| Denominación | Endeudamiento (Pasivo / Patrimonio neto) x100 | | Autonomía financiera (Patrimonio neto / Pasivo) x100 | | Garantía o cobertura (Activo / Pasivo) x 100 | |
|---|---|--------|--|--------|---|--------|
| | 2018 | 2017 | 2018 | 2017 | 2018 | 2017 |
| Cesce Argentina S.A., Seguros de Crédito y Garantías | 145,43 | 47,76 | 68,76 | 209,37 | 168,76 | 309,37 |
| Cesce Chile Aseguradora, S.A. | 362,44 | 354,22 | 27,59 | 28,23 | 127,59 | 128,23 |
| Cesce Fianzas México, S.A. de C.V. | 102,97 | 87,40 | 97,12 | 114,42 | 197,12 | 214,42 |
| Cesce México, S.A. de C.V. | 163,36 | 133,55 | 61,22 | 74,88 | 161,22 | 174,88 |
| Cescebrasil Seguros de Garantías e Crédito, S.A. | 952,83 | 730,65 | 10,50 | 13,69 | 110,50 | 113,69 |
| Compañía Española de Seguros de Crédito a la Exportación, Sociedad Anónima., Compañía de Seguros y Reaseguros, Sociedad Mercantil Estatal | 60,56 | 57,45 | 165,12 | 174,08 | 265,12 | 274,08 |
| Consortio de Compensación de Seguros | 16,50 | 16,05 | 606,05 | 623,11 | 706,05 | 723,11 |
| La Mundial, C.A. Venezolana de Seguros de Crédito y Garantías, S.A. | 213,84 | 62,78 | 46,76 | 159,29 | 146,76 | 259,29 |
| Secrex, Compañía de Seguros de Crédito y Garantías, S.A. | 746,62 | 613,18 | 13,39 | 16,31 | 113,39 | 116,31 |

II.5.3.7. Indicadores Entidades de Seguros: Rentabilidad

Porcentaje

| Denominación | Rentabilidad financiera (Resultado cuenta técnica/Patrimonio neto)x100 | | Rentabilidad económica (Resultado cuenta técnica/ Activo total)x100 | | Siniestralidad (Siniestralidad del ejercicio neta de reaseguro / Primas netas)x100 | | Margen operativo (Resultado cuenta técnica/ Primas netas)x100 | |
|---|---|--------|--|--------|---|----------|--|---------|
| | 2018 | 2017 | 2018 | 2017 | 2018 | 2017 | 2018 | 2017 |
| Cesce Argentina S.A., Seguros de Crédito y Garantías | -78,83 | -27,35 | -32,12 | -18,51 | 949,01 | 3.547,62 | -205.622,22 | -417,23 |
| Cesce Chile Aseguradora, S.A. | -1,07 | 2,76 | -0,23 | 0,61 | 18,36 | 40,06 | -5,46 | 3,66 |
| Cesce Fianzas México, S.A. de C.V. | -0,89 | -1,35 | -0,44 | -0,72 | 11,25 | 7,74 | -23,81 | -16,93 |
| Cesce México, S.A. de C.V. | -10,79 | -20,61 | -4,10 | -8,82 | 20,02 | 25,27 | -369,30 | -428,75 |
| Cescebrasil Seguros de Garantías e Crédito, S.A. | -37,83 | -31,84 | -3,59 | -3,83 | 5,58 | 41,31 | -58,23 | -19,48 |
| Compañía Española de Seguros de Crédito a la Exportación, Sociedad Anónima., Compañía de Seguros y Reaseguros, Sociedad Mercantil Estatal | 4,12 | 2,27 | 2,57 | 1,44 | 48,93 | 40,83 | 19,66 | 11,76 |
| Consortio de Compensación de Seguros | 4,93 | 5,53 | 4,23 | 4,76 | 50,97 | 48,23 | 57,84 | 64,70 |
| La Mundial, C.A. Venezolana de Seguros de Crédito y Garantías, S.A. | -77,19 | -38,99 | -24,60 | -23,95 | 24,71 | 4,06 | 3.407,03 | -67,22 |
| Secrex, Compañía de Seguros de Crédito y Garantías, S.A. | 27,60 | 16,01 | 3,26 | 2,25 | 7,68 | 12,61 | 184,91 | 156,71 |

II.5.3.7. Indicadores Entidades de Seguros: Productividad

Miles de euros

| Denominación | Cifra de negocios por empleado <i>Primas imputadas del ejercicio, neta reaseguro / Plantilla media</i> | | Coste medio de personal <i>(Gastos de personal / Plantilla media)</i> | | Beneficio por empleado <i>(Resultado después de impuestos / Plantilla media)</i> | |
|---|---|----------|--|--------|---|-----------|
| | 2018 | 2017 | 2018 | 2017 | 2018 | 2017 |
| Cesce Argentina S.A., Seguros de Crédito y Garantías | (*) | (*) | (*) | (*) | (*) | (*) |
| Cesce Chile Aseguradora, S.A. | 37,49 | 186,53 | 41,92 | 42,90 | 3,38 | 14,68 |
| Cesce Fianzas México, S.A. de C.V. | (*) | (*) | (*) | (*) | (*) | (*) |
| Cesce México, S.A. de C.V. | 177,92 | 288,20 | 789,89 | 383,79 | -216,06 | -1.051,88 |
| Cescebrasil Seguros de Garantías e Crédito, S.A. | 87,23 | 225,53 | 46,10 | 54,52 | -7,42 | -17,14 |
| Compañía Española de Seguros de Crédito a la Exportación, Sociedad Anónima., Compañía de Seguros y Reaseguros, Sociedad Mercantil Estatal | 200,28 | 175,13 | 71,53 | 71,70 | 68,92 | 51,09 |
| Consortio de Compensación de Seguros | 3.063,00 | 2.965,19 | 55,06 | 53,25 | 1.590,88 | 1.664,48 |
| La Mundial, C.A. Venezolana de Seguros de Crédito y Garantías, S.A. | -0,22 | 1,72 | 1,98 | 1,39 | -5,10 | -1,78 |
| Secrex, Compañía de Seguros de Crédito y Garantías, S.A. | 33,04 | 22,15 | 45,31 | 45,71 | 62,68 | 39,75 |

(*) Ratio no significativo

5.4. Fundaciones

II.5.4.1. Entidades tratadas y no tratadas

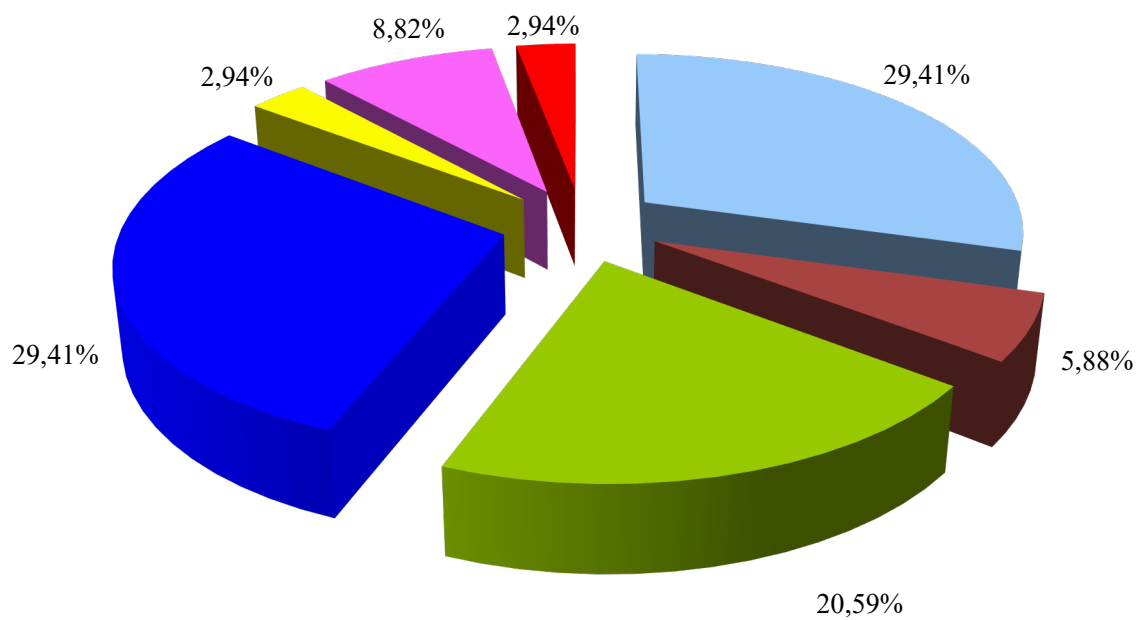
| Tratadas | |
|--|---|
| Centro Nacional de Investigaciones Cardiovasculares Carlos III (F.S.P.) | Fundación para la Prevención de Riesgos Laborales, F.S.P. |
| F.S.P Instituto de Cultura Gitana | Fundación Pluralismo y Convivencia |
| F.S.P. Centro Nacional de Investigaciones Oncológicas Carlos III, M.P. | Fundación Residencia de Estudiantes |
| Fundación Biodiversidad, F.S.P. | Fundación SEPI, F.S.P. |
| Fundación Canaria Puertos de Las Palmas | Fundación UIMP-Campo de Gibraltar |
| Fundación Centro para la Memoria de las Víctimas del Terrorismo | Fundación Víctimas del Terrorismo, F.S.P. |
| Fundación Centro Tecnológico Agroalimentario de Lugo | |
| Fundación Ciudad de la Energía-Ciuden | |
| Fundación Colección Thyssen Bornemisza | |
| Fundación de los Ferrocarriles Españoles | |
| Fundación del Sector Público Centro de Investigación de Enfermedades Neurológicas (F.S.P.) | |
| Fundación del Sector Público Centro Nacional del Vidrio | |
| Fundación del Servicio Interconfederal de Mediación y Arbitraje, F.S.P. | |
| Fundación del Teatro Real | |
| Fundación ENAIRE, F.S.P. | |
| Fundación Escuela de Organización Industrial, F.S.P. | |
| Fundación Española para la Ciencia y la Tecnología | |
| Fundación Española para la Cooperación Internacional, Salud y Política Social, F.S.P. | |
| Fundación Estatal para la Formación en el Empleo, F.S.P. | |
| Fundación Festival Internacional de Teatro Clásico de Almagro | |
| Fundación ICO | |
| Fundación Instituto Iberoamericano de Mercados de Valores, F.S.P. | |
| Fundación Internacional y para Iberoamérica de Administración y Políticas Públicas | |
| Fundación Juan José García | |
| Fundación Laboral de Minusválidos Santa Bárbara | |
| Fundación Lázaro Galdiano, F.S.P. | |
| Fundación Museo do Mar de Galicia | |
| Fundación Observatorio Ambiental Granadilla | |

No tratadas

Fundación General de la Universidad Nacional de Educación a Distancia

Fundación para la Proyección Internacional de las Universidades
Españolas-Universidad.es

II.5.4.1. Distribución de las entidades tratadas



- Actividades profesionales, científicas y técnicas
- Administración Pública y defensa
- Educación
- Actividades artísticas, recreativas y de entretenimiento
- Actividades sanitarias y de servicios sociales
- Otros servicios
- Sin actividad

II.5.4.1. Balance de situación

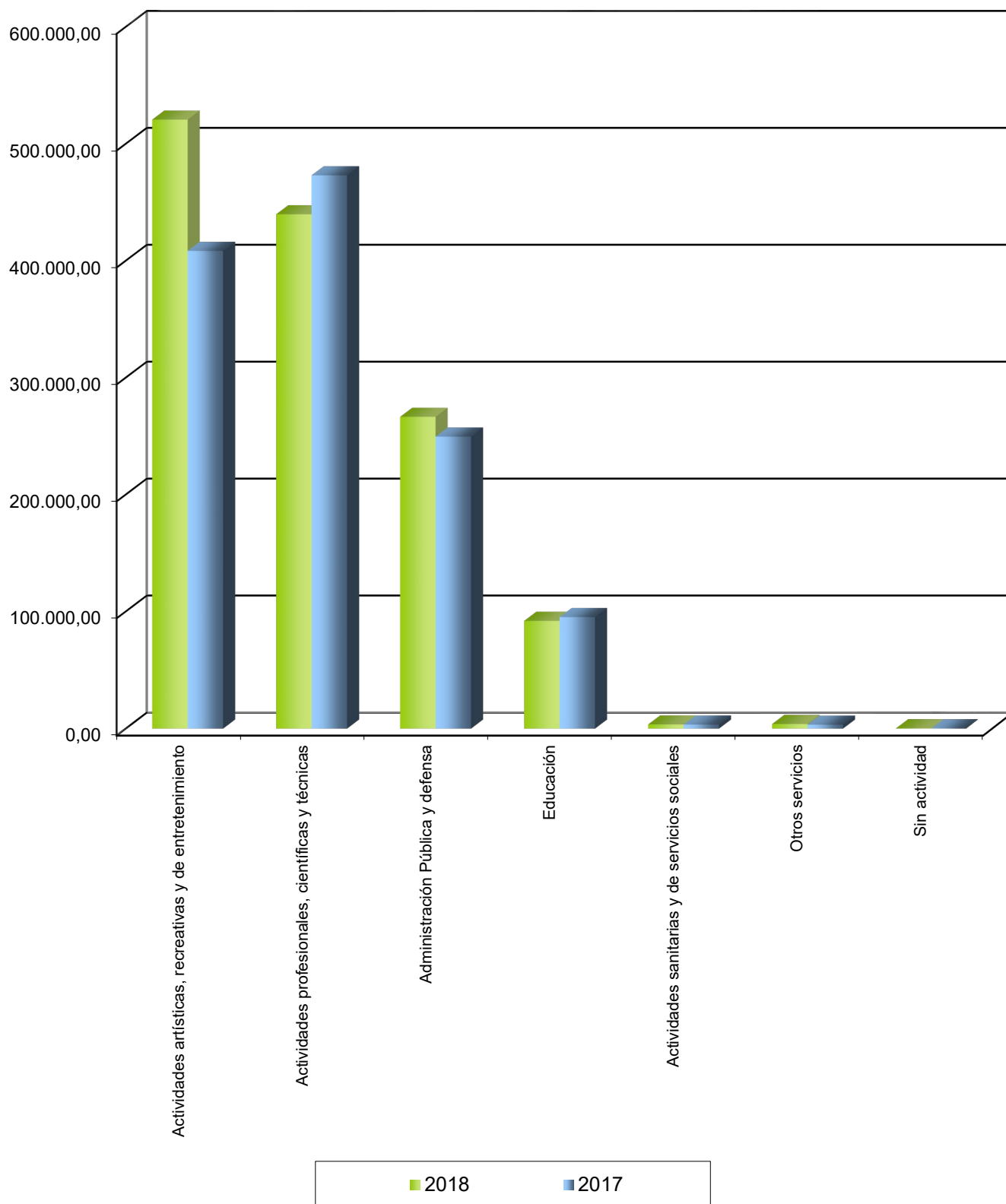
Fundaciones estatales

| ACTIVO | 2018 | | 2017 | | Variación | |
|--|------------------|---------------|------------------|---------------|----------------|--------------|
| | Miles de euros | Porcentaje | Miles de euros | Porcentaje | Absoluta | Porcentual |
| A) ACTIVO NO CORRIENTE..... | 824.357 | 62,13 | 720.140 | 58,38 | 104.217 | 14,47 |
| Inmovilizado intangible..... | 134.135 | 10,11 | 24.493 | 1,99 | 109.642 | 447,65 |
| Bienes del Patrimonio Histórico..... | 306.841 | 23,13 | 306.878 | 24,88 | -37 | -0,01 |
| Inmovilizado material..... | 272.763 | 20,55 | 277.289 | 22,48 | -4.526 | -1,63 |
| Inversiones inmobiliarias..... | 1.281 | 0,10 | 1.395 | 0,11 | -114 | -8,17 |
| Inversiones en empresas y entidades del grupo y asociadas a largo plazo..... | 89 | 0,01 | 89 | 0,01 | - | - |
| Inversiones financieras a largo plazo..... | 40.621 | 3,06 | 30.888 | 2,50 | 9.733 | 31,51 |
| Activos por impuesto diferido..... | 51 | - | 51 | - | - | - |
| Deudores por operaciones de la actividad a largo plazo..... | 68.576 | 5,17 | 79.057 | 6,41 | -10.481 | -13,26 |
| B) ACTIVO CORRIENTE..... | 502.489 | 37,87 | 513.484 | 41,62 | -10.995 | -2,14 |
| Activos no corrientes mantenidos para la venta..... | 351 | 0,03 | 70 | 0,01 | 281 | 401,43 |
| Existencias..... | 7.067 | 0,53 | 4.345 | 0,35 | 2.722 | 62,65 |
| Usuarios y otros deudores de la actividad propia..... | 33.380 | 2,52 | 49.811 | 4,04 | -16.431 | -32,99 |
| Deudores comerciales y otras cuentas a cobrar..... | 187.487 | 14,13 | 180.434 | 14,62 | 7.053 | 3,91 |
| Inversiones en empresas y entidades del grupo y asociadas a corto plazo..... | 8.529 | 0,64 | 11.891 | 0,96 | -3.362 | -28,27 |
| Inversiones financieras a corto plazo..... | 41.973 | 3,16 | 58.271 | 4,72 | -16.298 | -27,97 |
| Periodificaciones a corto plazo..... | 5.791 | 0,44 | 6.532 | 0,53 | -741 | -11,34 |
| Efectivo y otros activos líquidos equivalentes..... | 217.911 | 16,42 | 202.130 | 16,39 | 15.781 | 7,81 |
| TOTAL ACTIVO..... | 1.326.846 | 100,00 | 1.233.624 | 100,00 | 93.222 | 7,56 |

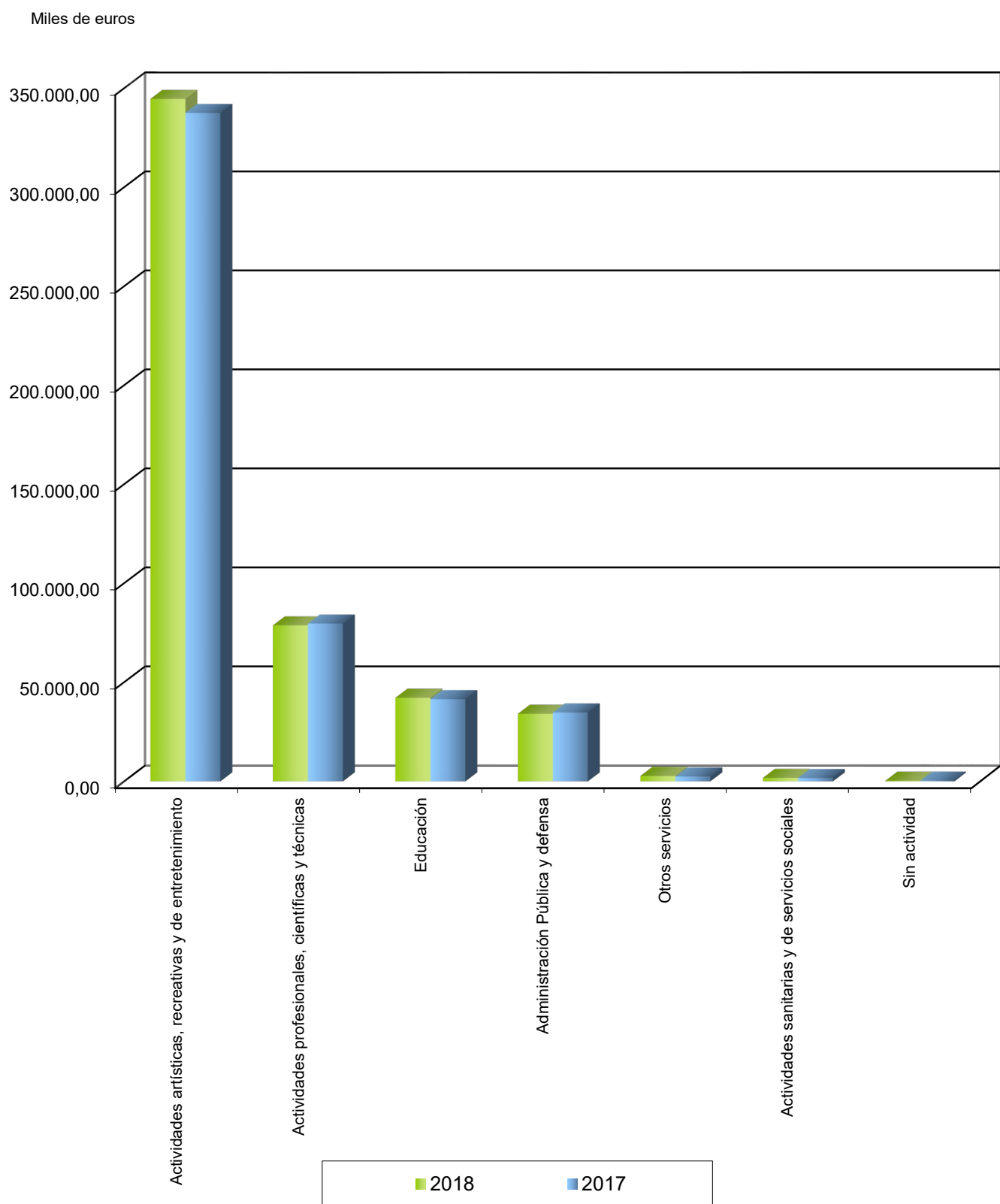
| PATRIMONIO NETO Y PASIVO | 2018 | | 2017 | | Variación | |
|--|------------------|---------------|------------------|---------------|----------------|---------------|
| | Miles de euros | Porcentaje | Miles de euros | Porcentaje | Absoluta | Porcentual |
| A) PATRIMONIO NETO..... | 864.351 | 65,15 | 764.737 | 61,99 | 99.614 | 13,03 |
| A-1) Fondos propios..... | 504.320 | 38,01 | 497.786 | 40,35 | 6.534 | 1,31 |
| Dotación fundacional/Fondo social..... | 391.795 | 29,53 | 391.790 | 31,76 | 5 | - |
| Reservas y Exedentes de ejercicios anteriores..... | 104.599 | 7,88 | 98.535 | 7,99 | 6.064 | 6,15 |
| Excedente del ejercicio (positivo o negativo)..... | 7.926 | 0,60 | 7.461 | 0,60 | 465 | 6,23 |
| A-2) Ajustes por cambios de valor..... | 1.456 | 0,11 | 4.646 | 0,38 | -3.190 | -68,66 |
| A-3) Subvenciones, donaciones y legados recibidos..... | 358.575 | 27,02 | 262.305 | 21,26 | 96.270 | 36,70 |
| B) PASIVO NO CORRIENTE..... | 141.759 | 10,68 | 169.845 | 13,77 | -28.086 | -16,54 |
| Provisiones a largo plazo..... | 3.599 | 0,27 | 3.134 | 0,25 | 465 | 14,84 |
| Deudas a largo plazo..... | 46.765 | 3,52 | 70.266 | 5,70 | -23.501 | -33,45 |
| Deudas con empresas y entidades del grupo y asociadas a largo plazo..... | 538 | 0,04 | 550 | 0,04 | -12 | -2,18 |
| Pasivos por impuesto diferido..... | - | - | - | - | - | - |
| Periodificaciones a largo plazo..... | 4.431 | 0,33 | 4.431 | 0,36 | - | - |
| Acreedores no corrientes..... | 86.426 | 6,52 | 91.464 | 7,41 | -5.038 | -5,51 |
| C) PASIVO CORRIENTE..... | 320.736 | 24,17 | 299.042 | 24,24 | 21.694 | 7,25 |
| Pasivos vinculados con activos no corrientes mantenidos para la venta..... | - | - | - | - | - | - |
| Provisiones a corto plazo..... | 1.207 | 0,09 | 1.662 | 0,13 | -455 | -27,38 |
| Deudas a corto plazo..... | 77.767 | 5,85 | 78.665 | 6,38 | -898 | -1,14 |
| Deudas con empresas y entidades del grupo y asociadas a corto plazo..... | 1.961 | 0,15 | 1.580 | 0,13 | 381 | 24,11 |
| Beneficiarios-acreedores..... | 42.934 | 3,24 | 32.328 | 2,62 | 10.606 | 32,81 |
| Acreedores comerciales y otras cuentas a pagar..... | 175.663 | 13,24 | 162.651 | 13,18 | 13.012 | 8,00 |
| Periodificaciones a corto plazo..... | 21.204 | 1,60 | 22.156 | 1,80 | -952 | -4,30 |
| TOTAL PATRIMONIO NETO Y PASIVO..... | 1.326.846 | 100,00 | 1.233.624 | 100,00 | 93.222 | 7,56 |

II.5.4.2. Activo

Miles de euros



II.5.4.3. Fondos propios



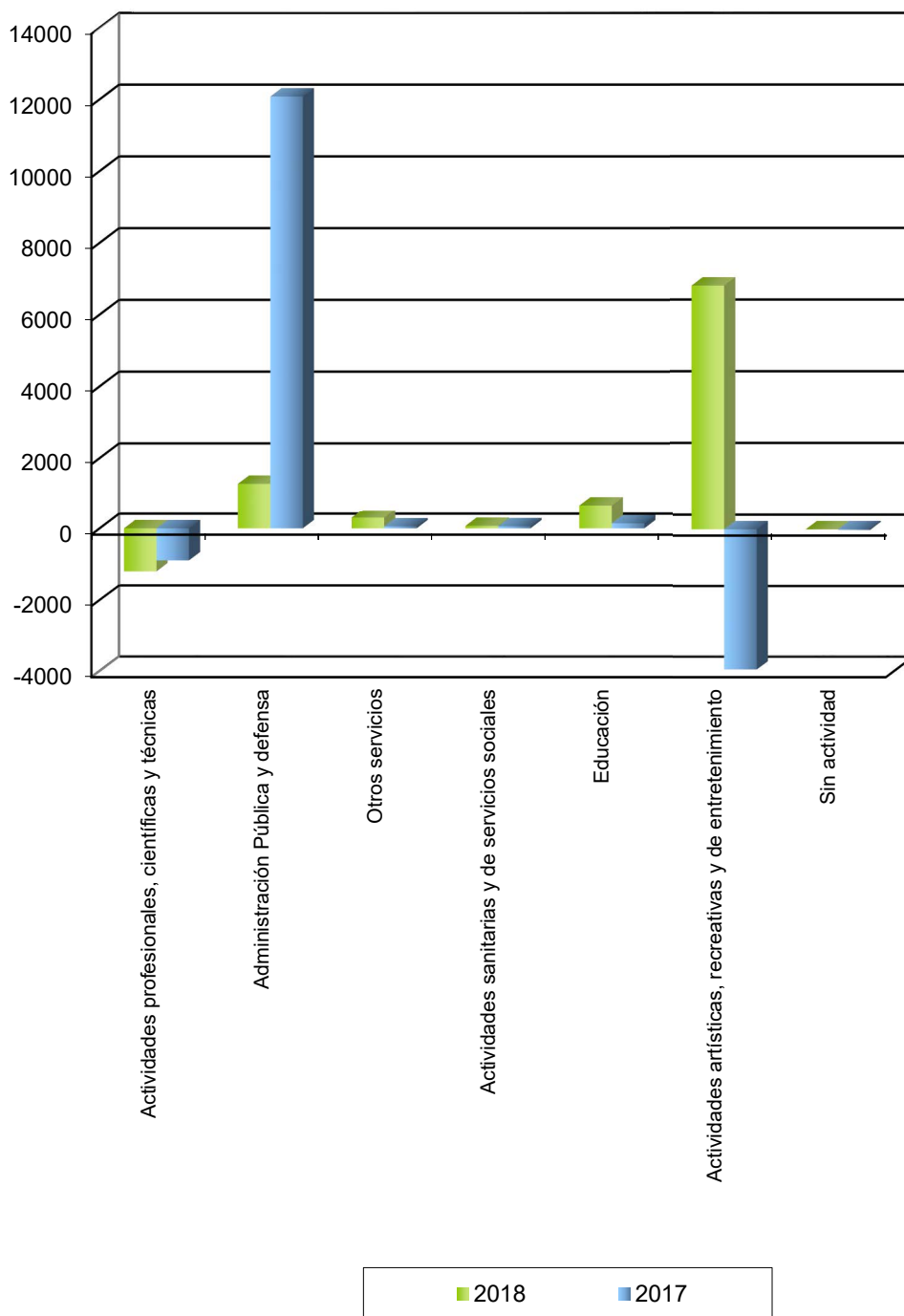
II.5.4.2. Cuenta de resultados

Fundaciones estatales

| Concepto | 2018 | | 2017 | | Variación | |
|--|-----------------|---------------|-----------------|---------------|----------------|------------------|
| | Miles de euros | Porcentaje | Miles de euros | Porcentaje | Absoluta | Porcentual |
| A) OPERACIONES CONTINUADAS | | | | | | |
| Ingresos de la entidad por la actividad propia..... | 302.102 | 100,00 | 287.633 | 100,00 | 14.469 | 5,03 |
| Ventas y otros ingresos ordinarios de la actividad mercantil..... | 66.412 | 21,98 | 59.417 | 20,66 | 6.995 | 11,77 |
| Gastos por ayudas y otros..... | -43.648 | -14,44 | -19.372 | -6,73 | 24.276 | 125,32 |
| Variación de existencias de productos terminados y en curso de fabricación..... | 1.405 | 0,47 | -18 | - | 1.423 | 7.905,56 |
| Trabajos realizados por la entidad para su activo..... | 160 | 0,05 | 555 | 0,19 | -395 | -71,17 |
| Aprovisionamientos..... | -22.376 | -7,40 | -20.812 | -7,23 | 1.564 | 7,52 |
| Otros ingresos de la actividad..... | 4.775 | 1,58 | 4.185 | 1,45 | 590 | 14,10 |
| Gastos de personal..... | -130.459 | -43,18 | -130.879 | -45,50 | -420 | -0,32 |
| Otros gastos de explotación..... | -178.341 | -59,03 | -171.445 | -59,60 | 6.896 | 4,02 |
| Amortización del inmovilizado..... | -47.033 | -15,56 | -34.104 | -11,85 | 12.929 | 37,91 |
| Subvenciones, donaciones y legados de capital traspasados al excedente del ejercicio..... | 44.983 | 14,89 | 31.995 | 11,12 | 12.988 | 40,59 |
| Excesos de provisiones..... | 221 | 0,07 | 616 | 0,21 | -395 | -64,12 |
| Deterioro y resultado por enajenaciones del inmovilizado..... | 5 | - | -262 | -0,09 | 267 | 101,91 |
| Diferencias negativa de combinaciones de negocio..... | - | - | - | - | - | - |
| Otros resultados..... | 49 | 0,02 | 20 | 0,01 | 29 | 145,00 |
| A.1) EXCEDENTE DE LA ACTIVIDAD..... | -1.745 | -0,57 | 7.529 | 2,62 | -9.274 | -123,18 |
| Ingresos financieros..... | 1.009 | 0,33 | 1.183 | 0,41 | -174 | -14,71 |
| Gastos financieros..... | -1.323 | -0,43 | -1.622 | -0,56 | -299 | -18,43 |
| Variación del valor razonable en instrumentos financieros..... | -38 | -0,01 | -9 | - | -29 | -322,22 |
| Diferencias de cambio..... | -63 | -0,02 | 391 | 0,14 | -454 | -116,11 |
| Deterioro y resultado por enajenaciones de instrumentos financieros..... | 10.089 | 3,34 | -13 | - | 10.102 | 77.707,69 |
| Imputación de subvenciones, donaciones y legados de carácter financiero..... | - | - | - | - | - | - |
| A.2) EXCEDENTE DE LAS OPERACIONES FINANCIERAS... | 9.674 | 3,20 | -70 | -0,02 | 9.744 | 13.920,00 |
| A.3) EXCEDENTE ANTES DE IMPUESTOS..... | 7.929 | 2,62 | 7.459 | 2,59 | 470 | 6,30 |
| Impuestos sobre beneficios..... | -3 | - | 2 | - | -5 | -250,00 |
| A.4) Variación de patrimonio neto reconocida en el excedente del ejercicio..... | 7.926 | 2,62 | 7.461 | 2,59 | 465 | 6,23 |
| B) Variación de patrimonio neto por ingresos y gastos reconocidos directamente en el patrimonio neto..... | 164.232 | 54,36 | 153.885 | 53,50 | 10.347 | 6,72 |
| C) Variación de patrimonio neto por reclasificaciones al excedente del ejercicio..... | -186.945 | -61,88 | -162.012 | -56,32 | -24.933 | -15,39 |
| D) Variaciones de patrimonio neto por ingresos y gastos imputados directamente al patrimonio neto..... | -22.713 | -7,51 | -8.127 | -2,82 | -14.586 | -179,48 |
| E) Ajustes por cambios de criterio..... | 115.623 | 38,27 | - | - | 115.623 | - |
| F) Ajustes por errores..... | 730 | 0,24 | -76 | -0,02 | 806 | 1.060,53 |
| G) Variaciones en la dotación fundacional o Fondo social.. | -1.905 | -0,63 | -34 | -0,01 | -1.871 | -5.502,94 |
| H) Otras variaciones..... | -47 | -0,01 | -2.383 | -0,82 | 2.336 | 98,03 |
| I) RESULTADO TOTAL, VARIACIÓN DEL PATRIMONIO NETO EN EL EJERCICIO..... | 99.614 | 32,97 | -3.159 | -1,09 | 102.773 | 3.253,34 |

II.5.4.4. Excedente del ejercicio

Miles de euros



II.5.4.3. Estado de flujos de efectivo

Fundaciones estatales

Miles de euros

| | 2018 | 2017 |
|---|----------------|-----------------|
| A) FLUJOS DE EFECTIVO DE LAS ACTIVIDADES DE EXPLOTACIÓN..... | -91.242 | -109.247 |
| 1. Resultado del ejercicio antes de impuestos..... | 7.865 | 7.947 |
| 2. Ajustes del resultado..... | -147.801 | -134.466 |
| 3. Cambios en el capital corriente..... | 49.996 | 17.407 |
| 4. Otros flujos de efectivo de las actividades de explotación..... | -1.302 | -135 |
| Pagos de intereses..... | -2.226 | -1.269 |
| Cobros de intereses y dividendos..... | 905 | 1.135 |
| Otros pagos y cobros..... | 19 | -1 |
| B) FLUJOS DE EFECTIVO DE LAS ACTIVIDADES DE INVERSIÓN..... | -41.990 | 6.476 |
| 6. Pagos por inversiones..... | -67.822 | -26.600 |
| Empresas del grupo y asociadas..... | -3.000 | - |
| Inmovilizado intangible, material, inversiones inmobiliarias y bienes del Patrimonio Histórico..... | -31.486 | -13.342 |
| Otros activos financieros..... | -33.209 | -13.214 |
| Activos corrientes no mantenidos para la venta y otros activos..... | -127 | -44 |
| 7. Cobros por desinversiones..... | 25.832 | 33.076 |
| Empresas del grupo y asociadas..... | - | - |
| Inmovilizado intangible, material, inversiones inmobiliarias y bienes del Patrimonio Histórico..... | 92 | 75 |
| Otros activos financieros..... | 25.720 | 32.943 |
| Activos corrientes no mantenidos para la venta y otros activos..... | 20 | 58 |
| C) FLUJOS DE EFECTIVO DE LAS ACTIVIDADES DE FINANCIACIÓN..... | 148.228 | 139.313 |
| 9. Cobros y pagos por instrumentos de patrimonio..... | 150.382 | 156.969 |
| Aportaciones a la dotación fundacional o fondo social..... | 5 | - |
| Disminuciones del fondo social..... | -1.745 | 217 |
| Subvenciones donaciones y legados recibidos..... | 152.122 | 156.752 |
| 10. Cobros y pagos por instrumentos de pasivo financiero..... | -2.154 | -17.656 |
| a) Emisión..... | 22.636 | 23.377 |
| Obligaciones y otros valores negociables..... | - | - |
| Deudas con entidades de crédito..... | 6.511 | 56 |
| Deudas con empresas del grupo y asociadas..... | - | - |
| Otras deudas..... | 16.125 | 23.321 |
| b) Devolución y amortización..... | -24.790 | -41.033 |
| Obligaciones y otros valores negociables..... | - | -280 |
| Deudas con entidades de crédito..... | -12 | -67 |
| Deudas con empresas del grupo y asociadas..... | -15 | -15 |
| Otras deudas..... | -24.763 | -40.671 |
| D) Efecto de las variaciones de los tipos de cambio..... | -18 | 462 |
| E) AUMENTO/DISMINUCIÓN NETA DEL EFECTIVO O EQUIVALENTES..... | 14.978 | 37.004 |
| Efectivo o equivalentes al comienzo del ejercicio..... | 199.037 | 161.625 |
| Efectivo o equivalentes al final del ejercicio..... | 214.015 | 198.629 |

II.5.4.4. Indicadores económico-financieros

Fundaciones estatales

| | 2018 | 2017 |
|--|--------|--------|
| Situación financiera | | |
| Tesorería o acid test (%) : (Efectivo y otros activos líquidos equivalentes/ Pasivo corriente) x 100..... | 67,94 | 67,59 |
| Liquidez inmediata (%) : (Activo corriente - Existencias) / Pasivo corriente) x 100..... | 154,46 | 170,26 |
| Solvencia técnica (%) : (Activo corriente / Pasivo corriente) x 100..... | 156,67 | 171,71 |
| Garantía o cobertura (%) : (Activo / Pasivo) x 100..... | 286,89 | 263,10 |
| Cobertura del inmovilizado (%) : (Recursos permanentes / Activo no corriente) x 100..... | 122,05 | 129,78 |
| Endeudamiento (%): (Pasivo / Patrimonio neto) x 100..... | 53,51 | 61,31 |
| Endeudamiento a largo plazo (%) : (Pasivo no corriente / Patrimonio neto) x 100..... | 16,40 | 22,21 |
| Endeudamiento a corto plazo (%) : (Pasivo corriente / Patrimonio neto) x 100..... | 37,11 | 39,10 |
| Financiación bancaria sobre recursos ajenos (%) : (Deudas con entidades de crédito / Pasivo) x 100..... | 1,90 | 0,23 |
| Estructura | | |
| Gastos financieros sobre cifra de negocios (%) : (Gastos financieros / Ingresos por actividad propia y mercantiles) x 100..... | 0,36 | 0,47 |
| Subvenciones sobre cifra de negocios (%) : (Subv. imputadas al excedente del ejercicio / Ingresos por la actividad propia y mercantiles) x 100..... | 69,49 | 70,10 |
| Inmovilizaciones materiales sobre activo (%) : (Inm. material, Bienes patrimonio histórico e inv. inmobiliarias) / Total activo) x 100 | 43,78 | 47,47 |
| Fondos propios sobre pasivo y patrimonio neto (%) : (Fondos propios / Total pasivo y patrimonio neto) x 100..... | 38,01 | 40,35 |
| Productividad | | |
| Cifra de negocios por empleado (Miles de euros) : Ingresos por actividad propia y mercantiles / Plantilla media..... | 128,94 | 117,45 |
| Coste medio de personal (Miles de euros) : Gastos de personal / Plantilla media..... | 45,65 | 44,29 |

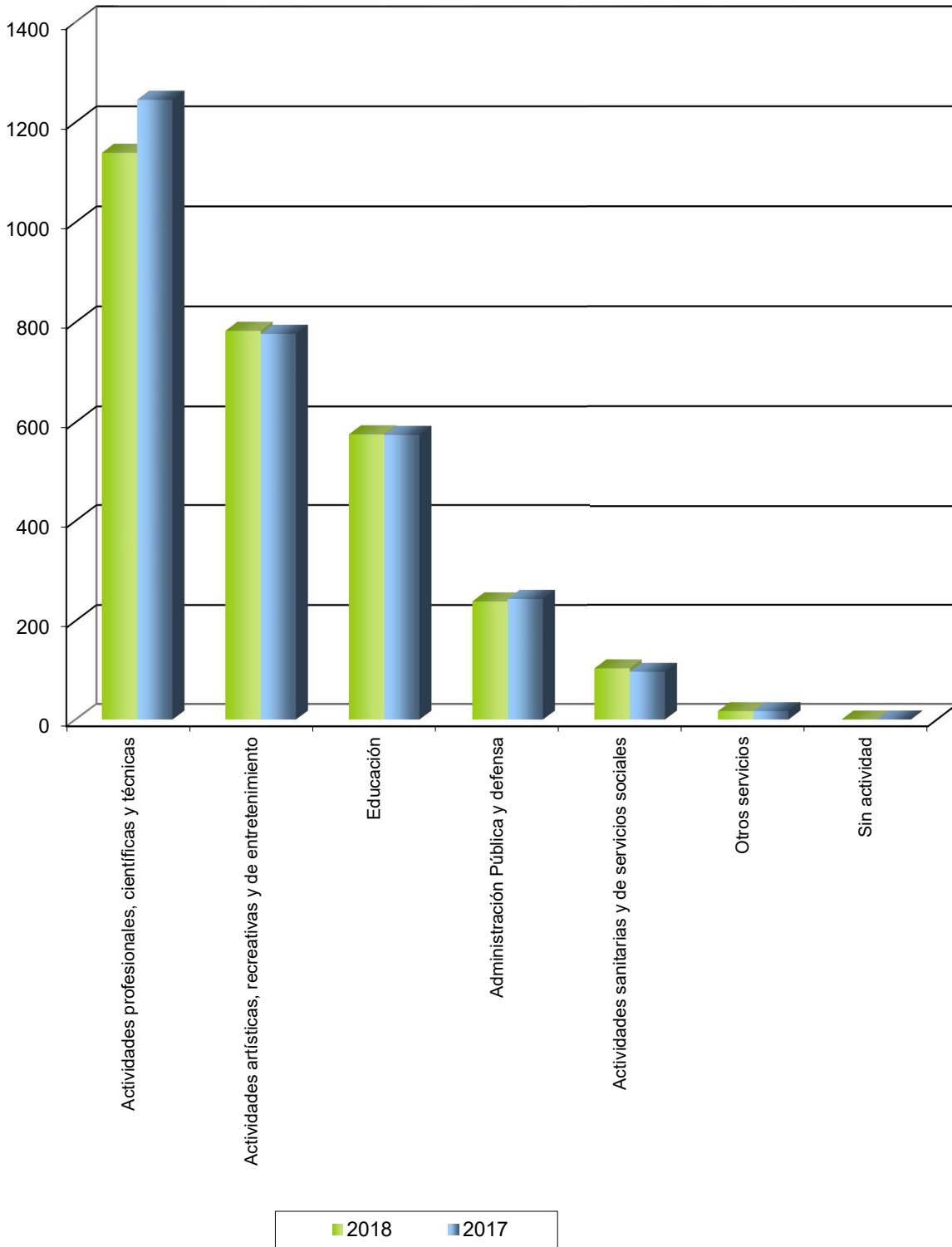
II.5.4.5. Recursos humanos**Fundaciones estatales**

| Plantilla media por categorías profesionales | 2018 | | | 2017 | | |
|---|--------------|--------------|--------------|--------------|--------------|--------------|
| | Hombres | Mujeres | Total | Hombres | Mujeres | Total |
| Altos directivos..... | 34 | 21 | 55 | 44 | 26 | 70 |
| Otros directivos, técnicos y similares..... | 849 | 1.112 | 1.961 | 770 | 1.185 | 1.955 |
| Administrativos y auxiliares..... | 122 | 423 | 545 | 117 | 389 | 506 |
| Otro personal..... | 141 | 156 | 297 | 244 | 180 | 424 |
| TOTAL..... | 1.146 | 1.712 | 2.858 | 1.175 | 1.780 | 2.955 |

| Plantilla media por tipo de contrato | 2018 | | | 2017 | | |
|---|--------------|--------------|--------------|--------------|--------------|--------------|
| | Hombres | Mujeres | Total | Hombres | Mujeres | Total |
| Personal fijo..... | 769 | 1.092 | 1.861 | 790 | 1.108 | 1.898 |
| Personal no fijo..... | 377 | 620 | 997 | 385 | 672 | 1.057 |
| TOTAL..... | 1.146 | 1.712 | 2.858 | 1.175 | 1.780 | 2.955 |

II.5.4.5. Recursos humanos

Plantilla media



III. INFORMACIÓN CONSOLIDADA DEL SECTOR PÚBLICO EMPRESARIAL

III. INFORMACIÓN A NIVEL CONSOLIDADO

La presentación de las cuentas consolidadas en el ámbito de las empresas públicas estatales contribuye a la mejora de la información contable, al reflejar en mayor medida la realidad económica y patrimonial, a la vez que suponen una herramienta importante en la toma de decisiones.

La mera agregación o suma de los distintos elementos que componen las cuentas anuales individuales de las entidades integradas comporta una serie de duplicidades en las magnitudes contables y distorsiones, debido a que las operaciones entre las sociedades que constituyen un grupo, no son más que operaciones internas que no producen efectos económicos y contables. Por ello, con el fin de alcanzar el objetivo de la imagen fiel de la información financiera, resulta necesario elaborar cuentas consolidadas, que permitan una visión global.

Sin embargo, es preciso reconocer que el proceso de consolidación de cuentas de las empresas del sector público empresarial estatal es muy complejo desde un punto de vista práctico. Entre las dificultades para llevar a cabo el proceso de consolidación se encuentran: la proliferación de todo tipo de entidades que adoptan formas jurídicas muy diversas, las complejas relaciones de dominio existentes entre las empresas estatales y la dificultad de recabar toda la información necesaria para realizar los ajustes y eliminaciones inherentes al proceso de consolidación en sentido estricto.

La Orden EHA/2043/2010, de 22 de julio, modificada por las Ordenes HAP/2161/2013, de 14 de noviembre, HFP/458/2018, de 3 de mayo y HAC/1234/2018, de 14 de noviembre, regula el procedimiento de remisión de las cuentas anuales y demás información que las entidades del Sector Público Empresarial y Fundacional del Estado han de rendir al Tribunal de Cuentas, y de la información de carácter anual, trimestral y mensual a remitir a la IGAE, siguiendo el procedimiento de remisión de la información

a través de medios informáticos y telemáticos habilitados a tal efecto, concretamente a través de la aplicación CICEP.red.

En relación con el plan contable aplicable, en el ámbito de la consolidación, la definitiva aprobación de las Normas para la Formulación de Cuentas Anuales Consolidadas tuvo lugar por el RD 1159/2010, de 17 de septiembre, mientras que, en el entorno del sector público, se aprobó la Orden HAP/1489/2013, de 18 de julio, sobre las normas para la formulación de cuentas anuales consolidadas en el ámbito del sector público, aplicable a partir de enero de 2014.

La consolidación que se aborda en la presente publicación, tiene un carácter meramente informativo, y en ningún caso de rendición de cuentas, que sólo corresponde a la Cuenta General, cuya elaboración viene regulada en la Orden HAP/1724/2015, de 31 de julio, modificada por las Ordenes HAP/1364/2016, de 29 de julio HAC/874/2018, de 30 de julio. La base del estudio es contribuir a reflejar con mayor transparencia, la realidad y la dimensión del sector público empresarial estatal, proporcionando una visión más global, a la vez que permitir conocer los principales indicadores de los distintos grupos consolidables individualmente tratados.

La elaboración de las cuentas anuales consolidadas no supone un abandono de la presentación de las cuentas anuales individuales, ya que esta tiene una importancia destacada en la rendición de cuentas de las entidades públicas, reflejándose su gestión individualizada.

El proceso de consolidación implica delimitar qué sociedades se han de integrar en las cuentas consolidadas. El ámbito de la consolidación será el sector público empresarial estatal, de acuerdo con lo establecido en el artículo 3.2 de la Ley 47/2003, de 26 de noviembre, General Presupuestaria (LGP), modificada por Ley 40/2015, de 1 de octubre, de Régimen Jurídico del Sector Público. En concreto, estará constituido, por un lado, por las entidades públicas empresariales, cualesquiera organismos y entidades de derecho público vinculados o dependientes de la Administración General del Estado y los consorcios no incluidos en el sector público administrativo, y por otro, por las sociedades mercantiles cuyo porcentaje de participación estatal, directa o indirecta, sea superior al 50 por 100, prescindiendo de otras consideraciones como el control.

Por otro lado, la Ley 11/2015, de 18 de junio, de recuperación y resolución de entidades de crédito y empresas de servicios de inversión, establece en su artículo 54.5 c) que las cuentas anuales del Fondo de Reestructuración Ordenada Bancaria (FROB) se remitirán anualmente a la IGAE para su integración en la Cuenta General del Estado.

En este sentido, y con la finalidad de obtener la visión más amplia posible del conjunto del sector empresarial estatal, a las entidades establecidas en el artículo 3.2 de la LGP, se ha añadido el FROB.

No se han integrado en el consolidado del sector público empresarial estatal, aquellas entidades que tienen actividades tan diferentes que su inclusión resulta contraria a la obtención de la finalidad propia del proceso de consolidación. A estos efectos se considera que es contraria a la finalidad expresada, la concurrencia de entidades de crédito y de seguros con otras cuya actividad sea comercial, industrial o de servicios. Tampoco es objeto de consolidación el sector público fundacional.

1. Metodología

El objetivo del presente trabajo es la obtención del consolidado del sector público empresarial estatal, efectuándose a través de las siguientes fases:

- 1º. Homogeneización: dado que la estructura de las cuentas anuales de las empresas individuales no coincide con la de las cuentas consolidadas, se han realizado las correspondencias necesarias para proceder a su agregación.
- 2º. Agregación: de las diferentes partidas, según su naturaleza, de las cuentas anuales consolidadas de los grupos de empresas que han rendido este tipo de cuentas y de las cuentas anuales individuales rendidas por las entidades que no forman parte de ningún grupo o que, formando parte, no han rendido o están dispensados de la obligación de formular cuentas consolidadas.
- 3º. Eliminación.

Es preciso señalar que el bloque fundamental de ajustes y eliminaciones se ha realizado en cada uno de los grupos consolidables integrados, cuyas cuentas consolidadas fueron remitidas a la IGAE.

Cabe señalar que la base de la consolidación son las cuentas anuales individuales o consolidadas aprobadas por las distintas entidades, con la excepción de Grupo Consorcio de la Zona Franca de Cádiz, que se han utilizado las cuentas formuladas, ya que a la fecha de cierre del estudio no había remitido sus cuentas aprobadas.

Las eliminaciones efectuadas han sido básicamente de tres tipos:

- Las relativas a la eliminación de créditos y deudas, de ingresos y gastos y dividendos, siempre que las cantidades recíprocas referidas a las

empresas afectadas, sean coincidentes y coherentes entre sí. Estas eliminaciones se han efectuado entre los grupos consolidables tratados y las empresas tratadas individualmente, o entre estas últimas.

- Eliminación Inversión - Patrimonio neto en relación a las entidades a las que se aplica el método de integración global. Las diferencias de primera consolidación negativas que surgen se consideran reservas en entidades consolidadas.
- Se han efectuado eliminaciones en las partidas de socios externos y resultados atribuidos a socios externos referidos a empresas o subgrupos incluidos en un determinado grupo consolidable que, como consecuencia de pertenecer íntegramente al sector público estatal, no tienen la consideración de “externos” desde el punto de vista del consolidado global, aumentando en cambio la partida de Patrimonio Neto.

2. Procedimiento y alcance

El perímetro de consolidación del sector público empresarial estatal está constituido por el inventario total de empresas públicas estatales no financieras agrupado en dos colectivos, recogidos en el **listado III.2.1.**:

- Aquellas empresas que, formando un grupo consolidable, han procedido a la consolidación contable y remiten sus cuentas consolidadas. En el ejercicio 2018 tiene obligación de consolidar 16 grupos que incluyen 106 empresas estatales consolidadas por integración global, 3 entidades por integración proporcional y 98 empresas por puesta en equivalencia (de ellas 3 estatales).
- Las restantes empresas estatales que no constituyen grupo consolidable y que dependen directa o indirectamente del Estado, de la Dirección General del Patrimonio del Estado, de sus organismos autónomos, agencias estatales, entidades de derecho público o consorcios adscritos a la Administración General del Estado. En este grupo se incluyen también, las empresas que, formando parte de un grupo consolidable, no han procedido a su consolidación, bien por estar dispensadas o por haber sido excluidas de la consolidación, tratándose en este caso como empresas individuales para no perder información. Este conjunto agrupa a 85 empresas estatales de las que han sido tratadas 81, ya que el resto no ha remitido información.

Dentro del colectivo de las empresas individuales integradas, algunas entidades presentan, de acuerdo con el Plan General de Contabilidad, modelos abreviados o pymes, y no ofrecen el Estado de Flujos de Efectivo, por no estar obligadas. Estas empresas aparecen recogidas en el citado listado con un asterisco.

Las modificaciones en el perímetro de consolidación de los grupos consolidables en el ejercicio 2018, han sido muy poco significativas. No obstante, cabe mencionar lo siguiente:

- En relación con el Grupo ADIF, las variaciones de perímetro en el ejercicio 2018 se corresponden con la liquidación de la sociedad Alianza Inmobiliaria Renfosuna S.A., consolidada en el ejercicio anterior por puesta en equivalencia.
- En el Grupo ENAIRE, la sociedad Aena Sociedad Concesionaria del Aeropuerto Internacional de la Región de Murcia S.M.E., S.A. creada con el objetivo de gestionar en régimen de concesión el Aeropuerto Internacional de la Región de Murcia, se incorpora al perímetro de consolidación en 2018.
- En el Grupo Informa D&B, en marzo de 2018 se procedió a la venta del 1 por 100 del capital de Logalty Servicios de Tercero de Confianza, S.L., con el objetivo de que Informa dejase de tener el control de Logalty y por tanto dicha participada no fuese sociedad mercantil estatal. Este hecho ha supuesto una variación del perímetro de consolidación en 2018, al pasar a consolidarse por puesta en equivalencia, junto con sus empresas asociadas: Logalty Servicios S. de R.L. de C.V, Logalty Servicios México de S. de R.L. de C.V., Asnef-Logalty, S.L., Asfac Logalty LDA.
- En el Grupo SEPI, no se han producido variaciones importantes en el perímetro de consolidación. Sólo cabe resaltar la disminución en el ejercicio del porcentaje de participación de SEPI en ENSA en un 21,25%, tras la suscripción, por parte de la Dirección General de Patrimonio (DGP), de la ampliación de capital con aportación no dineraria aprobada por el Consejo de Administración de SEPI.

Dentro del grupo de empresas no pertenecientes a ningún grupo consolidable, no se han producido variaciones en el ejercicio 2018, salvo la incorporación de Fond-Ico Infraestructuras II, FICC creado en 2018 y participado al 100 por 100 por el ICO, la baja de SESD, Fondo de Capital Riesgo y las bajas de Portel Eixo Atlántico, S.L., en Liquidación, Portel Servicios Telemáticos, S.A, Telemática Portel, Ltda., todas ellas dependientes de Puertos del Estado.

El método de consolidación utilizado por los grupos consolidables, con carácter general, es el de integración global, que agrupa a 106 empresas estatales, con el de puesta en equivalencia han sido integradas 3 empresas estatales, mientras que el método de integración proporcional no ha sido utilizado para ninguna empresa estatal.

Respecto a las 98 empresas que no forman parte del inventario de empresas estatales, se ha consolidado por el procedimiento de puesta en equivalencia al tener la consideración de asociadas, 95 empresas (12 entidades marcadas en el **listado III.2.2.**, con (*) por ser entidades controladas por el sector público sin que ninguna Administración ostente posición mayoritaria, 23 con (**) por ser sociedades públicas de ámbito autonómico, provincial o municipal, y 60 con (***) al tratarse de sociedades privadas. Por el método de integración proporcional, se han consolidado 3 empresas (una del primer tipo y dos privadas).

Hay que tener presente que una misma sociedad estatal puede estar tratada en dos grupos consolidables por puesta en equivalencia, de acuerdo con su respectivo porcentaje de participación, al considerarse por ambos grupos empresa asociada.

En referencia a las empresas incluidas en el consolidado dentro de los grupos integrados, el Grupo SEPI concentra al mayor número de entidades, 88 en total, consolidando 46 empresas por integración global y 42 empresas por puesta en equivalencia, de ellas 2 estatales. Otra característica del Grupo SEPI, es que está constituido por 9 Subgrupos.

Las empresas excluidas, alcanzan un total de 24 por no tener un interés significativo para la imagen fiel de las cuentas anuales consolidadas o aun teniendo influencia significativa, existe el compromiso firme de recompra de dichas participaciones a un precio previamente estipulado. Asimismo, tampoco forma parte del perímetro de consolidación la Corporación RTVE, S.A., S.M.E. Esta exclusión obedece según SEPI a que, aunque posee el 100 por 100 de sus acciones a 31 de diciembre de 2018, no ejerce el control de la misma, en el sentido del artículo 42 del Código de Comercio y del Real Decreto 1159/2010, de 17 de septiembre, por el que se aprueban las Normas para la formulación de las Cuentas Anuales Consolidadas y ello, en base a las particularidades que establece la Ley de Creación de la Corporación RTVE, esto es, la Ley 17/2006 de 5 de junio de Radio y Televisión Pública.

Otros grupos que podemos citar con un importante número de empresas son:

- El Grupo RENFE-Operadora formado por 24 empresas, 8 consolidadas por integración global y 16 consolidadas por puesta en equivalencia, constituyéndose Renfe Mercancías, como único subgrupo.
- El Grupo ENAIRE con 16 empresas, 10 consolidadas por integración global y 6 por puesta en equivalencia incluye el Subgrupo Aena.
- El Grupo ADIF, con 14 entidades en 2018, 4 por integración global y 10 empresas asociadas consolidadas por puesta en equivalencia. Adicionalmente, han sido excluidas cuatro empresas, incluidas en el epígrafe “activos mantenidos para la venta” y de las que la Entidad Dominante tiene intención de liquidar.

El listado **III.2.3.** ofrece una relación de las empresas excluidas de la consolidación por los distintos grupos, un total de 50, al no tener una influencia significativa, por razón de tamaño o bien por el carácter temporal de la participación.

Las eliminaciones practicadas, no abarcan todo el campo de eliminaciones posibles y que corresponderían a una consolidación propiamente dicha como consecuencia de la dificultad tanto en la aplicación de las técnicas de consolidación, como de las tareas de análisis de las operaciones internas. En los mismos términos, se entiende que el principio de importancia relativa justifica que se contemplen determinadas excepciones a la obligación de realizar eliminaciones, por no disponer de información suficiente, no ser coherente o no tener una influencia significativa en la imagen del sector público empresarial estatal.

Una precisión metodológica que conviene poner de manifiesto, es que el conjunto de ajustes y eliminaciones se ha realizado en el agregado total obtenido, y no en los estados financieros individuales de los respectivos grupos o empresas afectados. Por esta razón, en los cuadros del siguiente apartado, se reflejan de forma independiente bajo el epígrafe: Ajustes y eliminaciones.

Las eliminaciones en la consolidación se practican habitualmente en ajustes, que toman la forma de asientos, que se resumen en las correspondientes hojas de trabajo. En los **cuadros III.2.1. a III.2.5.** se detallan los ajustes y eliminaciones realizadas en la hoja de trabajo para la formación del balance consolidado, la cuenta de pérdidas y ganancia consolidada, y demás estados que componen las cuentas anuales.

El efecto de la consolidación, supone una reducción de los activos totales de 1.878.855 miles de euros. De este total, las eliminaciones referidas a operaciones internas han afectado fundamentalmente a las partidas de Inversiones en empresas del grupo y

asociadas a largo plazo y deudores comerciales y otras cuentas a cobrar por el lado del activo, y Acreedores comerciales y otras cuentas a pagar y deudas con empresas del grupo y asociadas a largo y corto plazo, por el del pasivo.

En relación con la Cuenta de Pérdidas y Ganancias, los ingresos de explotación se han reducido en 2.137.899 miles de euros, mientras que los gastos de explotación lo han hecho en 2.069.498 miles de euros.

Las principales eliminaciones y ajustes realizados son los siguientes:

1. Eliminaciones de créditos y deudas y de ingresos y gastos:
 - a. El montante principal de las eliminaciones por operaciones internas efectuadas tiene su origen en las transacciones comerciales realizadas entre las empresas de transporte ferroviario, consecuencia lógica de la estrecha relación entre las tres sociedades: ADIF y RENFE-Operadora; ADIF-Alta Velocidad y ADIF; y RENFE-Operadora y ADIF- Alta Velocidad.

Se trata, en concreto, de la tasa de seguridad ferroviaria, de cánones ferroviarios devengados a favor del ADIF por la utilización de las infraestructuras por parte de los operadores del transporte ferroviario. Adicionalmente incluye los efectos económicos derivados de la aplicación de los convenios y acuerdos desde la segregación, con el objeto de facilitar la continuidad del servicio entre ADIF y RENFE-Operadora y entre ADIF-Alta Velocidad y ADIF, originado básicamente por el registro del proceso de segregación, así como las derivadas de la encomienda de gestión suscrita por el ADIF y ADIF- Alta Velocidad.

En relación a los ajustes derivados de los convenios para la promoción de las inversiones en la Red de titularidad del Estado, entre el Ministerio de Fomento, ADIF, ADIF- Alta Velocidad y la Sociedad Estatal de Infraestructuras de Transporte Terrestre, S.A., se han tenido en cuenta algunos de ellos, sin que se haya podido eliminar la totalidad de las operaciones involucradas por falta de información.

- b. Son frecuentes los lazos comerciales del Grupo SEPI con la Fábrica Nacional de Moneda y Timbre; Empresa Nacional de Residuos Radiactivos, S.A., Instituto para la Diversificación y Ahorro de Energía, ADIF, ADIF-Alta Velocidad, Grupo ENAIRE, RENFE-Operadora, Sociedad Estatal de Loterías y Apuestas del Estado S.M.E., S.A., Ingeniería de Sistemas para la

Defensa de España, S.A., S.M.E., M.P. y la E.P.E. Sociedad de Salvamento y Seguridad Marítima, entre otros.

- c. Destacan igualmente los intercambios del Grupo ENAIRE con Ingeniería de Sistemas para la Defensa de España, S.A. y Servicios y Estudios para la Navegación Aérea y la Seguridad Aeronáutica, S.A.
- d. Otra eliminación importante tiene lugar entre Puertos del Estado y las Autoridades Portuarias, derivada de lo dispuesto en el Real Decreto Legislativo 2/2011, de 5 de septiembre, por el que se aprueba el Texto Refundido de la Ley de Puertos del Estado y de la Marina Mercante, que recoge el régimen económico del sistema portuario estatal, integrado por los organismos públicos portuarios Puertos del Estado y Autoridades Portuarias.

En este sentido se encuentran las aportaciones a Puertos del Estado recogidas en el artículo 19.1.b) del Texto Refundido de la Ley, que establece que los recursos económicos de Puertos del Estado, estarán integrados por un cuatro por ciento de los ingresos devengados por las Autoridades Portuarias en concepto de tasas. El ajuste por tasas en 2018 ha supuesto una disminución de otros gastos y otros ingresos de explotación, por importe de 36.849 miles de euros.

Adicionalmente conviene mencionar los ajustes por saldos deudores y acreedores diversos, entre Puertos del Estado y las Autoridades Portuarias, procedentes de los créditos presupuestarios para el abono de principales e intereses de demora derivados de sentencias judiciales anulatorias de las liquidaciones por tarifas portuarias.

2. Eliminación Inversión - Patrimonio neto afectan a las siguientes empresas:

- Corporación de Radio y Televisión Española, S.A., respecto a la participación del 100 por 100 de SEPI, contabilizado en inversiones financieras a largo plazo.
- Ingeniería y Economía del Transporte, S.M.E., M.P., S.A. en relación al 20,68 por 100 del ADIF-Alta Velocidad y el 12,78 por 100 de RENFE-Operadora. El resto del capital pertenece en un 45,85 por 100 a ENAIRE, y en un 20,69 por 100 al ADIF. Ambos grupos la integran en sus cuentas consolidadas por puesta en equivalencia, por lo que la eliminación ya se ha efectuado en los respectivos grupos.

- Empresa Nacional de Innovación, S.M.E.,S.A., respecto a las empresas: Centro para el Desarrollo Tecnológico Industrial, Instituto para la Diversificación y Ahorro de la Energía e Ices España Exportación e Inversiones, E.P.E, M.P. por su participación en el 2,21 por 100; 0,12 por 100 y 0,07 por 100 respectivamente.
- Puerto Seco de Madrid, S.A. por las participaciones de: SEPES Entidad Pública Empresarial de Suelo, Autoridad Portuaria de Barcelona, de Bilbao, Valencia, de la Bahía de Algeciras y Puertos del Estado, que supone un 64,08 por 100 de participación pública.
- Compañía Española de Financiación del Desarrollo Cofides, S.A. por el 7,63 por 100 de Empresa Nacional de Innovación, S.A., y el 25,74 por 100 de Ices España Exportación e Inversiones, E.P.E, M.P.
- Grupo Cesce Servicios Tecnológicos AIE, propiedad de las empresas públicas no financieras: CTI, Tecnología y Gestión, S.A, Informa, D&B, S.A, Consorcio Internacional de Aseguradoras de Crédito, S.A, y Cesce Servicios Corporativos, S.L.
- Enusa-Ensa, A.I.E., de Equipos Nucleares y Enwesa Operaciones, S.A en un 25 por 100 cada una. El 50 por 100 restante está consolidado en el subgrupo Enusa en la Sepi, por puesta en equivalencia.
- Fondo Enisa, Fond-Icopyme, Sepides para la Expansión de la Pyme, FCR, participada a partes iguales por Sepi Desarrollo Empresarial, S.A, Fond-Icopyme, FCR y Empresa Nacional de Innovación, S.A.
- Cesce Servicios, S.A. de C.V. del Consorcio Internacional de Aseguradoras de Crédito, S.A., en un 99,00 por 100 y de Cesce Servicios Corporativos, S.L. en el 1 por 100 restante.
- Ineco do Brasil Engenharia e Economía do Transporte, S.L., de Ingeniería y Economía del Transporte, S.M.E., M.P., S.A. en 99,99 por 100.
- Ingeniería y Economía Transportmex, S.A. participada por Ingeniería y Economía del Transporte, S.A., en un 99,99 por 100, y por Ineco do Brasil en el 0,01 por 100 restante.
- Consorci ZF Internacional, S.A., del Consorcio de la Zona Franca de Barcelona, en su totalidad.

- La Pereda CO2, Agrupación de Interés Económico participada por Hunosa en un 33,34 por 100.
 - Sociedad Mercantil Estatal Cofides Capital Riesgo, SGEIC, S.A., perteneciente a Compañía Española de Financiación del Desarrollo Cofides, S.A., S.M.E.
3. Eliminaciones en las partidas de socios externos y resultados atribuidos a socios externos. En determinados grupos o subgrupos consolidables han surgido socios externos que, teniendo tal condición desde el punto de vista del grupo, analizados individualmente, carecen de ella en el consolidado total del sector público empresarial estatal, ya que la propiedad de la parte del patrimonio neto incluido en ese epígrafe, pertenece al Estado. Se encuentran en esta situación:
- Dentro del grupo SEPI, podemos destacar:
 - Hipódromo de la Zarzuela, cuyo 4,22 por 100 de capital restante es propiedad de la Sociedad Estatal Loterías y Apuestas del Estado.
 - Alimentos y Aceites, S.A., ya que el 8,04 por 100 adicional, pertenece al Organismo Fondo Español de Garantía Agraria.
 - Sociedad Anónima Estatal de Caución Agraria, por el 20 por 100 del Fondo de Garantía Agrícola.
 - Los siguientes subgrupos: subgrupo Tragsa, teniendo en cuenta que el resto de la participación es del Fondo Español de Garantía Agraria y de la Dirección General de Patrimonio del Estado; subgrupo Enusa, derivado del 40 por 100 del capital del Centro de Investigaciones Energéticas, Medioambientales y Tecnológicas, O.A., M.P. (CIEMAT), subgrupo Ensa cuyo 21,25 por 100 del capital fue adquirido en 2018 por la Dirección General de Patrimonio del Estado y subgrupo Mercasa, eliminando los socios externos correspondientes a la participación del 49 por 100 del Fondo Español de Garantía Agraria, sin ajustar los derivados de sus participaciones en los respectivos Mercas, que corresponden a los Ayuntamientos.
 - En el Grupo Renfe-Operadora, por la empresa Puerto Seco Ventastur, S.A., de la Autoridad Portuaria de Gijón y Avilés con un 10 por 100 del capital público estatal, cada una.

- En el Grupo ENAIRE, en relación a la empresa Centro de Referencia Investigación, Desarrollo e Innovación ATM Agrupación de Intereses Económicos, en un 16,67 por 100 de la empresa Ingeniería y Economía del Transporte, S.M.E., M.P., S.A.
 - En el Grupo Autoridad Portuaria de Valencia, por Valencia Plataforma Intermodal y Logística, S.A., cuyo 0,99 por 100 del capital es de Sepes Entidad Pública Empresarial de Suelo.
 - En el Grupo Autoridad Portuaria de Sevilla, por Servipor Andalucía, S.A. al poseer el 1 por 100 el Consorcio de la Zona Franca de Cádiz.
4. Al realizar la consolidación de las empresas individuales por integración global, han surgido socios externos, por la parte del capital de titularidad no estatal. En este caso se encuentran:
- ✓ Puerto Seco de Madrid, S.A. (35,92 por 100).
 - ✓ Compañía Española de Reafianzamiento, S.A. (2,36 por 100).
 - ✓ Compañía Española de Financiación del Desarrollo Cofides, S.A. (46,32 por 100).
 - ✓ Fondo de Liquidación Asica (9,56 por 100).
 - ✓ Consorcio Internacional de Aseguradoras de Crédito, S.A. (36,88 por 100).
 - ✓ Consorcio para la Construcción, Equipamiento y Explotación de la Sede Española de la Fuente Europea de Neutrones por Espalación (50 por 100).
 - ✓ Diseño y Tecnología Microelectrónica, AIE (18 por 100).
 - ✓ Ineco do Brasil Engenharia y Economía do Transporte, S.L. (0,01 por 100).
 - ✓ La Pereda CO2, Agrupación de Interés Económico (33,33 por 100).

3. Análisis de los estados consolidados

El epígrafe **III.3.** relativo al análisis de los estados consolidados, recoge información para los ejercicios 2018 y 2017, del Balance consolidado, la Cuenta de Pérdidas y Ganancias consolidada, seguido de una serie de partidas consideradas significativas, desglosadas para los Grupos consolidables y/o empresas más importantes.

A continuación, se analizan las principales partidas del consolidado del ejercicio 2018, junto a las cifras correspondientes en el ejercicio 2017.

Por volumen de activo (**cuadro III.3.3.**), cabe señalar a ADIF-Alta Velocidad, la Sociedad Estatal de Loterías y Apuestas del estado, S.A., y el Grupo ADIF, que alcanzan el 47,21 por 100 del activo total, aumentando en dos puntos porcentuales respecto al ejercicio anterior.

El mayor volumen de los fondos propios (**cuadro III.3.4.**) corresponde fundamentalmente a la Sociedad Estatal Loterías y Apuestas del Estado, con un 28,88 por 100, seguido del ADIF- Alta Velocidad, con un 19 por 100 del total y del Grupo CDTI con un 7,23 por 100, desbancando a la Sociedad Estatal de Infraestructuras del Transporte Terrestre, S.A. que ha reducido en el ejercicio sus fondos propios en más de un 80 por 100. La sociedad ha venido registrando como activo financiero, el valor de los activos generados por diversos convenios financieros de carreteras y ferrocarriles por cuenta de la Administración General del Estado (AGE). Estos saldos serían cancelados cuando la AGE lo indicase, bien a cargo de los fondos propios de la entidad, o previa realización de nuevas aportaciones dinerarias. En este sentido, durante este ejercicio, con el objeto de mejorar la representatividad de las cuentas anuales se procede a dar de baja los créditos a terceros con cargo a reservas. Esta situación ha provocado que la sociedad se encuentre incurso en causa de disolución, estando prevista la reducción de capital en cuantía necesaria para solventar la situación de desequilibrio.

El resultado atribuido a la sociedad dominante del ejercicio (**cuadro III.3.5.**), ha experimentado un avance cifrado en un 5,71 por 100, derivado fundamentalmente de la mejora sustancial en los resultados de la Sociedad Estatal de Infraestructuras del Transporte Terrestre, S.M.E., S.A, y de los Grupos ENAIRE y Renfe-Operadora. La primera responde a la contabilización de la titularidad de los activos ferroviarios como entregas a título gratuito, siguiendo el criterio de la IGAE.

Respecto al Grupo ENAIRE el incremento viene motivado por el crecimiento del tráfico de pasajeros y en el número de aeronaves registrado en 2018, que ha permitido que los ingresos de la actividad aeronáutica aumenten más de un 4 por 100.

En Renfe- Operadora, responde al incremento en el importe neto de la cifra de negocios en 2018 debido fundamentalmente a la variación de los ingresos procedentes de RENFE Viajeros, donde los usuarios de los servicios comerciales aumentaron la demanda en un 4 por 100 sobre el año anterior, compensado el descenso en el tráfico de mercancías.

En sentido negativo, destaca el aumento de las pérdidas por parte del Grupo ADIF y ADIF-Alta Velocidad. En el primero, el resultado consolidado del ejercicio, supone una pérdida de 64.038 miles de euros frente al beneficio registrado en 2017 que ascendió a 31.609 miles de euros. A pesar del aumento en el importe neto de la cifra de negocios en un 69 por 100 por el incremento en los ingresos de cánones derivados de la aplicación de las nuevas tarifas, la partida de otros ingresos de explotación se ha reducido un 37 por 100 con respecto a 2017 (336 millones de euros). Esta diferencia responde a la supresión de la aportación estatal para la financiación del mantenimiento y gestión de la infraestructura de la red de titularidad de ADIF.

Por su parte, en ADIF-Alta Velocidad el resultado antes de impuestos del ejercicio 2018 refleja unas pérdidas 223 millones de euros, frente a los 200 millones de euros de pérdida en 2017; lo que supone un incremento de los resultados negativos del 11,7 por 100. La cifra de negocios crece un 3,64 por 100 debido al incremento en la recaudación de los cánones, como consecuencia de la aplicación de las nuevas tarifas y la estructura de cánones desde julio de 2017 y el crecimiento del tráfico ferroviario, al que hemos hecho referencia anteriormente. El principal responsable del deterioro en el resultado ha sido el resultado financiero, por el epígrafe deterioro y resultado por enajenaciones de instrumentos financieros que recoge la depreciación de un crédito no comercial derivado de un procedimiento judicial interpuesto por ADIF a un contratista.

El saldo incluido en socios externos (**cuadro III.3.6.**) recoge el valor de la participación de los accionistas minoritarios en el Patrimonio Neto de las sociedades consolidadas por integración global. Asimismo, el saldo de pérdidas y ganancias atribuibles a socios externos representa la participación de dichos accionistas en los resultados del ejercicio. El 87,30 por 100 de socios externos se concentra en el Grupo ENAIRE, derivado de la venta del 49 por 100 de Aena, S.A.

Muy alejado con un 11,44 por 100 se sitúa el Grupo SEPI, que es el grupo con mayor número de empresas, integradas en la consolidación. Los socios externos del Grupo SEPI proceden de los subgrupos Mercasa, y Tragsa, a los que hay que añadir los subgrupos Enusa, Ensa, Mercasa, Navantia, y Sepides y las empresas Alycesa, Cetarsa, Defex e Hipódromo de la Zarzuela. Parte de estos socios externos han dado lugar a un ajuste, por no ser tales a los efectos de consolidación del Sector Público empresarial estatal, como hemos visto anteriormente.

En la Cuenta de Pérdidas y Ganancias, una cifra significativa es el importe neto de la cifra de negocios con 24.495.826 miles de euros, experimentando un ligero incremento

respecto al año anterior (**cuadro III.3.7.**). Cabe señalar a la Sociedad Estatal de Loterías y Apuestas del Estado que representa un 36,74 por 100 del total, seguido a gran distancia del Grupo ENAIRE con un 20,68 por 100 y del Grupo SEPI con un 18,45 por 100, destacando el aumento en términos absolutos del grupo SEPI, y los grupos ENAIRE y ADIF y Renfe-Operadora al que hemos hecho referencia anteriormente.

La cifra de negocio del Grupo SEPI supone un incremento del 11 por 100 respecto al ejercicio anterior, resaltando la actividad de construcción naval, y el servicio postal.

4. Información de los Grupos consolidables

Finalizamos el estudio con el **epígrafe III.4.** relativo a los 16 grupos consolidables tratados, con el **listado III.4.1.**, que pretende ofrecer una visión global de cada grupo consolidable, donde se observa tanto su dimensión como su estructura de dominio con los posibles subgrupos existentes, marcados en azul, las empresas incluidas en la consolidación y su método de consolidación, además de las excluidas del mismo en color rojo.

Adicionalmente se proporciona información comparativa de los ejercicios 2018 y 2017 de algunos indicadores económicos considerados significativos de estructura, rentabilidad, productividad y situación financiera (**cuadros III.4.1. al III.4.4.**), e información relativa a recursos humanos (**cuadro III.4.5.**).

Una nota en relación a la información sobre recursos humanos de los grupos consolidables, es que se ha calculado partiendo de la suma del personal por categorías de las empresas estatales que forman parte del grupo consolidadas por integración global, sin que se haya tenido en cuenta en ningún caso el personal de las empresas consolidadas por integración proporcional o por puesta en equivalencia, es decir, el personal se refiere al conjunto consolidable.

2. Procedimiento y alcance

III.2.1. Grupos consolidables y empresas estatales que forman parte del consolidado

Grupos Consolidables

Grupo Administrador de Infraestructuras Ferroviarias
Grupo Aguas de las Cuencas de España
Grupo Autoridad Portuaria de Barcelona
Grupo Autoridad Portuaria de Gijón
Grupo Autoridad Portuaria de Sevilla
Grupo Autoridad Portuaria de Valencia
Grupo Centro para el Desarrollo Tecnológico Industrial
Grupo Consorcio de la Zona Franca de Cádiz
Grupo Consorcio de la Zona Franca de Vigo
Grupo ENAIRE
Grupo Entidad Pública Empresarial de Suelo
Grupo Entidad Pública Empresarial Red.es
Grupo Informa, D & B
Grupo Radio Televisión Española
Grupo Renfe-Operadora
Grupo Sociedad Estatal de Participaciones Industriales

Restantes empresas estatales que forman parte del consolidado

ADIF-Alta Velocidad
Aguas de las Cuencas Mediterráneas, S.M.E., S.A.
AFS Fund S.C.A., SICAV-SIF
Autoridad Portuaria de A Coruña
Autoridad Portuaria de Alicante
Autoridad Portuaria de Almería
Autoridad Portuaria de Avilés
Autoridad Portuaria de Bahía de Cádiz
Autoridad Portuaria de Baleares
Autoridad Portuaria de Bilbao
Autoridad Portuaria de Cartagena
Autoridad Portuaria de Castellón

Autoridad Portuaria de Ceuta

Autoridad Portuaria de Ferrol-San Cibrao

Autoridad Portuaria de Huelva

Autoridad Portuaria de la Bahía de Algeciras

Autoridad Portuaria de Las Palmas

Autoridad Portuaria de Málaga

Autoridad Portuaria de Marín y Ría de Pontevedra

Autoridad Portuaria de Melilla

Autoridad Portuaria de Motril

Autoridad Portuaria de Pasaia

Autoridad Portuaria de Santa Cruz de Tenerife

Autoridad Portuaria de Santander

Autoridad Portuaria de Tarragona

Autoridad Portuaria de Vigo

Autoridad Portuaria de Villagarcía de Arosa

Axis Participaciones Empresariales SGEIC, S.A., S.M.E. (1)

Cesce Servicios, S.A. de C.V. (2)

Compañía de los Ferrocarriles de Madrid a Zaragoza y a Alicante, S.M.E., S.A., en Liquidación

Compañía Española de Financiación del Desarrollo Cofides, S.A., S.M.E.

Compañía Española de Reafianzamiento, S.M.E., S.A. (3)

Consorti ZF Internacional, S.A.

Consortio de la Zona Franca de Barcelona

Consortio de la Zona Franca de Gran Canaria

Consortio de la Zona Franca de Santa Cruz de Tenerife

Consortio de la Zona Franca de Santander

Consortio de la Zona Franca de Sevilla

Consortio Internacional de Aseguradores de Crédito, S.A. (S.M.E.) (2)

Consortio para la Construcción, Equipamiento y Explotación de la Sede Española de la Fuente Europea de Neutrones por Espalación

Consortio Valencia 2007

Corporación de Radio y Televisión Española, S.A., S.M.E. (4)

Diseño y Tecnología Microelectrónica, A.I.E.

E.P.E. Instituto para la Diversificación y Ahorro de la Energía (IDAE), M.P.

E.P.E. Sociedad de Salvamento y Seguridad Marítima

Empresa Nacional de Innovación, S.M.E., S.A.

Empresa Nacional de Residuos Radiactivos, S.A., S.M.E., M.P. (5)

Enusa-Ensa, A.I.E. (5)

Expasa Agricultura y Ganadería, Sociedad Mercantil Estatal, S.A.

Fabrica Nacional de Moneda y Timbre-Real Casa de la Moneda

Fond-Ico Global, FCR

Fond-Ico Infraestructuras II, FICC

Fond-Ico Infraestructuras, FICC

Fond-Icopyme, FCR

Fondo de Liquidación Asica (*)

Fondo de Reestructuración Ordenada Bancaria (6)

Fondo Enisa, Fond- Icopyme, Sepides para la Expansión de la Pyme, FICC

Grupo Cesce Servicios Tecnológicos, A.I.E. (2)

Icex España Exportación e Inversiones, E.P.E, M.P.

Ineco do Brasil Engenharia e Economía do Transporte, S.L. (*)

Ingeniería de Sistemas para la Defensa de España, S.A., S.M.E., M.P. (7)

Ingeniería y Economía del Transporte, S.M.E., M.P., S.A.

Ingeniería y Economía Transportmex, S.A. de C.V. (*)

La Almoraima, S.A.

La Pereda CO2, Agrupación de Interés Económico

Museo Nacional del Prado Difusión, S.A.U.

Paradores de Turismo de España, S.M.E., S.A.

Puerto Seco de Madrid, S.A., S.M.E.

Puertos del Estado

Rumasa S.M.E., S.A., en Liquidación

Servicios y Estudios para la Navegación Aérea y la Seguridad Aeronáutica, S.M.E., M.P., S.A.

Sociedad de Gestión del Proyecto Aletas, S.M.E., M.P., S.A.

Sociedad de Infraestructuras y Equipamientos Penitenciarios y de la Seguridad del Estado, S.M.E., S.A.

Sociedad Española de Estudios para la Comunicación Fija a través del Estrecho de Gibraltar, S.M.E., S.A.

Sociedad Estatal de Infraestructuras del Transporte Terrestre, S.M.E., S.A.

Sociedad Estatal Loterías y Apuestas del Estado, S.M.E., S.A.

Sociedad Mercantil Estatal Cofides Capital Riesgo, SGEIC, S.A.

Sociedad Mercantil Estatal de Acción Cultural, S.A.

Sociedad Mercantil Estatal de Gestión Inmobiliaria de Patrimonio, M.P., S.A.

Sociedad Mercantil Estatal de Infraestructuras Agrarias, S.A.

Sociedad Mercantil Estatal para la Gestión de la Innovación y las Tecnologías Turísticas, S.A., M.P.

(*) La empresa no ha presentado el Estado de Flujos de Efectivo.

(1) Las cuentas anuales de esta sociedad se han incluido en el consolidado al no ser entidad de crédito, si bien se consolidada por integración global en el grupo ICO.

(2) Las cuentas de esta entidad se han incluido en el consolidado al tratarse de una entidad no aseguradora, si bien aparece también consolidada por integración global en el grupo asegurador CESCE.

(3) Las cuentas anuales de esta sociedad se han incluido en el consolidado al no ser entidad de crédito, si bien aparecen integrada como empresa asociada por el método de la participación en el grupo ICO.

(4) Dadas las especiales características de esta participación y siguiendo la ley 17/2006, de 5 de junio, SEPI no considera esta sociedad como empresa participada, a efectos de consolidación en el Grupo.

(5) Las cuentas anuales de esta sociedad se consolidan por puesta en equivalencia en el Grupo SEPI. Teniendo en cuenta que se trata de una empresa estatal se integra en el consolidado total para no perder información.

(6) La Ley 9/2012, de 14 de noviembre, de reestructuración y resolución de entidades de crédito establece que las cuentas anuales del FROB se remitirán anualmente al Ministerio de Economía, Industria y Competitividad y a la IGAE, formando sus cuentas de acuerdo con el PGC.

(7) El 45,85 por 100 del capital social de esta sociedad pertenece a AENA, y el 20,69 por 100 al ADIF. Ambos grupos la integran en sus cuentas consolidadas por puesta en equivalencia. Se ha optado por integrar sus cuentas individuales en el consolidado total para no perder información.

III.2.2. Empresas incluidas en el perímetro de consolidación de cada Grupo consolidable

| Grupo/Entidad | Participación directa | Participación indirecta | Efectivo del grupo |
|--|-----------------------|-------------------------|--------------------|
| Grupo Administrador de Infraestructuras Ferroviarias | | | |
| INTEGRACIÓN GLOBAL | | | |
| Administrador de Infraestructuras Ferroviarias | 100,00 | - | 100,00 |
| Enajenación de Materiales Ferroviarios, S.A., S.M.E., M.P. | 100,00 | - | 100,00 |
| Fidalia, S.A. | 100,00 | - | 100,00 |
| Redalsa, S.A. | 52,00 | - | 52,00 |
| PUESTA EN EQUIVALENCIA | | | |
| Ingeniería y Economía del Transporte, S.M.E., M.P., S.A. (1) | 20,69 | - | 20,69 |
| Alta Velocidad España-Portugal, AEIE (***) | 50,00 | - | 50,00 |
| Centro Estación Miranda, S.A. (***) | 40,00 | - | 40,00 |
| Consortio Español Alta Velocidad Meca Medina, S.A. (***) | 21,50 | - | 21,50 |
| Consortio Urbanístico Canfranc 2000 (**) | 20,00 | - | 20,00 |
| Línea Figueras Perpignan, S.A.(***) | 50,00 | - | 50,00 |
| Mosaico Desarrollos Inmobiliarios, S.A.(***) | 40,00 | - | 40,00 |
| Necsa Nuevos Espacios Comerciales, S.A.(***) | 40,00 | - | 40,00 |
| Sociedad Anónima de Manipulación y Almacenamiento de Hidrocarburos (***) | 26,00 | - | 26,00 |
| Soluciones Logísticas Integrales, S.A.(***) | 40,34 | - | 40,34 |
| Terralbina Inmobiliaria, S.A.(***) | 40,00 | - | 40,00 |

| Grupo/Entidad | Participación directa | Participación indirecta | Efectivo del grupo |
|---|-----------------------|-------------------------|--------------------|
| Grupo Aguas de las Cuencas de España | | | |
| INTEGRACIÓN GLOBAL | | | |
| Sociedad Mercantil Estatal Aguas de las Cuencas de España, S.A. | 100,00 | - | 100,00 |
| Sociedad Mercantil Estatal Canal de Navarra, S.A. | 60,00 | - | 60,00 |
| Grupo Autoridad Portuaria de Barcelona | | | |
| INTEGRACIÓN GLOBAL | | | |
| Autoridad Portuaria de Barcelona | 100,00 | - | 100,00 |
| Centro Intermodal de Logística, S.A., S.M.E. | 51,50 | - | 51,50 |
| Gerencia Urbanística Port-2000 de la Autoridad Portuaria de Barcelona | 100,00 | - | 100,00 |
| World Trade Center Barcelona, S.A., S.M.E. | 75,99 | - | 75,99 |
| PUESTA EN EQUIVALENCIA | | | |
| Catalana D'Infraestructures Portuaries, S.L.(***) | 49,00 | - | 49,00 |
| Grupo Autoridad Portuaria de Gijón | | | |
| INTEGRACIÓN GLOBAL | | | |
| Autoridad Portuaria de Gijón | 100,00 | - | 100,00 |
| European Bulk Handling Installation, S.A. | 68,80 | - | 68,80 |
| PUESTA EN EQUIVALENCIA | | | |
| Lonja Gijón-Musel, S.A. (*) | 46,27 | - | 46,27 |

| Grupo/Entidad | Participación directa | Participación indirecta | Efectivo del grupo |
|---|-----------------------|-------------------------|--------------------|
| Operador Logístico Integral de Graneles, S.A. (***) | - | 26,00 | 17,89 |
| Zona de Actividades Logísticas e Industriales de Asturias, S.A (*)□ | 30,00 | - | 30,00 |
| Grupo Autoridad Portuaria de Sevilla | | | |
| INTEGRACIÓN GLOBAL | | | |
| Autoridad Portuaria de Sevilla | 100,00 | - | 100,00 |
| Servipor Andalucía, S.A. | 52,00 | - | 52,00 |
| Grupo Autoridad Portuaria de Valencia | | | |
| INTEGRACIÓN GLOBAL | | | |
| Autoridad Portuaria de Valencia | 100,00 | - | 100,00 |
| Valencia Plataforma Intermodal y Logística, S.A. | 98,40 | - | 98,40 |
| PUESTA EN EQUIVALENCIA | | | |
| Agrupación Europea de Interés Económicos Europhar (***) | 33,33 | - | 33,33 |
| Infoport Valencia, S.A.(***) | 26,67 | - | 26,67 |
| Grupo Centro para el Desarrollo Tecnológico Industrial | | | |
| INTEGRACIÓN GLOBAL | | | |
| Centro para el Desarrollo Tecnológico Industrial, E.P.E. | 100,00 | - | 100,00 |
| Invierte Economía Sostenible S.A. S.C.R. | 100,00 | - | 100,00 |
| PUESTA EN EQUIVALENCIA | | | |
| Caixa Invierte Industria, SCR, S.A.(***) | - | 39,14 | 39,14 |

| Grupo/Entidad | Participación directa | Participación indirecta | Efectivo del grupo |
|--|-----------------------|-------------------------|--------------------|
| Coinversión Neotec, S.A. SCR (***) | - | 32,78 | 32,78 |
| Inveready Innvierte Biotech II SCR, S.A.(***) | - | 29,21 | 29,21 |
| Neotec Capital Riesgo Sociedad de Fondos, S.A.(***) | 47,58 | 0,03 | 47,61 |
| Grupo Consorcio de la Zona Franca de Cádiz | | | |
| INTEGRACIÓN GLOBAL | | | |
| Consorcio de la Zona Franca de Cádiz | 100,00 | - | 100,00 |
| Aparcamiento Zona Franca S.L. | - | 100,00 | 100,00 |
| Corporación Alimentaria Quality, S.A. en Liquidación | - | 52,00 | 52,00 |
| Desarrollos Empresariales de la Zona Franca de Cádiz, S.A. | 100,00 | - | 100,00 |
| Quality Food Industria Alimentaria, S.A.U., en Liquidación | - | 100,00 | 52,00 |
| Servicios Documentales de Andalucía, S.L. | - | 100,00 | 100,00 |
| INTEGRACIÓN PROPORCIONAL | | | |
| Depósito Aduanero y Logístico Sur de Europa, S.L.(***) | - | 50,00 | 50,00 |
| Parque Empresarial y Tecnológico Marismas del Palmones, S.A. (*) | - | 49,40 | 49,40 |
| Poweraster Solar 2009, S.L.(***) | - | 50,00 | 50,00 |
| Grupo Consorcio de la Zona Franca de Vigo | | | |
| INTEGRACIÓN GLOBAL | | | |
| Consorcio de la Zona Franca de Vigo | 100,00 | - | 100,00 |
| Aparcamientos Subterráneos de Vigo, S.L. | 100,00 | - | 100,00 |

| Grupo/Entidad | Participación directa | Participación indirecta | Efectivo del grupo |
|--|-----------------------|-------------------------|--------------------|
| Vigo Activo, S.A, SCR. | 83,83 | - | 83,83 |
| PUESTA EN EQUIVALENCIA | | | |
| Cidade Tecnológica de Vigo, S.A. (**) | 25,07 | - | 25,07 |
| Grupo ENAIRE | | | |
| INTEGRACIÓN GLOBAL | | | |
| ENAIRE E.P.E. | 100,00 | - | 100,00 |
| Aena Desarrollo Internacional S.M.E., S.A. | - | 100,00 | 51,00 |
| Aena, S.M.E., S.A. | 51,00 | - | 51,00 |
| Aena Sociedad Concesionaria del Aeropuerto Internacional de la Región de Murcia, S.M.E., S.A. | - | 100,00 | 51,00 |
| Centro de Referencia Investigación, Desarrollo e Innovación ATM Agrupación de Intereses Económicos | 66,66 | 16,67 | 74,30 |
| London Luton Airport Group Limited | - | 100,00 | 26,01 |
| London Luton Airport Holdings I Limited | - | 100,00 | 26,01 |
| London Luton Airport Holdings II Limited | - | 100,00 | 26,01 |
| London Luton Airport Holdings III Limited | - | 51,00 | 26,01 |
| London Luton Airport Operations Limited | - | 100,00 | 26,01 |
| PUESTA EN EQUIVALENCIA | | | |
| Ingeniería y Economía del Transporte, S.M.E., M.P., S.A. (1) | 45,85 | - | 45,85 |
| Aerocali, S.A.- Aeropuerto Internacional Alfonso Bonilla Aragón (***) | - | 50,00 | 25,50 |
| Aeropuertos del Caribe, S.A.(***) | - | 40,00 | 20,40 |

| Grupo/Entidad | Participación directa | Participación indirecta | Efectivo del grupo |
|---|-----------------------|-------------------------|--------------------|
| Aeropuertos Mexicanos del Pacifico, S.A.(***) | - | 33,33 | 17,00 |
| Aerocali, S.A.- Aeropuerto Internacional Alfonso Bonilla Aragón (***) | - | 37,89 | 19,32 |
| Grupo Entidad Pública Empresarial de Suelo | | | |
| INTEGRACIÓN GLOBAL | | | |
| Sepes Entidad Publica Empresarial de Suelo | 100,00 | - | 100,00 |
| S.M.E. Gestión Urbanística de La Rioja, Sociedad Anónima | 75,00 | - | 75,00 |
| Sociedad Pública de Alquiler, S.A., en Liquidación | 100,00 | - | 100,00 |
| Suelo Empresarial del Atlántico, S.L. | 83,44 | - | 83,44 |
| PUESTA EN EQUIVALENCIA | | | |
| Asociación Mixta de Compensación del Polígono Industrial Arinaga (**) | 30,81 | - | 30,81 |
| Asociación Mixta de Compensación del Polígono Industrial Valle de Güimar (**) | 30,00 | - | 30,00 |
| Bilbao Ría 2000, S.A. (*) | 25,01 | - | 25,01 |
| Deportivo Santa Ana, S.A. (***) | 48,75 | - | 48,75 |
| Plataforma Logística del Suroeste Europeo, S.A. (**) | 33,33 | - | 33,33 |
| Sociedad de Promoción y Equipamiento del Suelo de Lorca, S.A. (*) | 45,08 | - | 45,08 |
| Grupo Informa (2) | | | |
| INTEGRACIÓN GLOBAL | | | |
| Informa, D&B, S.A., S.M.E. | 100,00 | - | 100,00 |
| Cesce Servicios Corporativos, S.L. Sociedad Mercantil Estatal | 100,00 | - | 100,00 |

| Grupo/Entidad | Participación directa | Participación indirecta | Efectivo del grupo |
|---|-----------------------|-------------------------|--------------------|
| CTI Tecnología y Gestión, S.A. (S.M.E.) | 71,95 | - | 71,95 |
| Informa Colombia, S.A. | 93,94 | - | 93,94 |
| Informa D&B, Serviços de Gestão de Empresas, Sociedade Unipessoal, Lda. | 100,00 | - | 100,00 |
| Onerate Consulting, S.L. | 100,00 | - | 100,00 |
| PUESTA EN EQUIVALENCIA | | | |
| Asnef-Logalty, S.L.(***) | - | 60,00 | 30,00 |
| Logalty Servicios de Tercero de Confianza, S.L (***) | 50,00 | - | 50,00 |
| Logalty Servicios S. de R.L. de C.V. (***) | - | 80,00 | 40,00 |
| Logalty Servicios México de S. de R.L. de C.V. (***) | - | 80,00 | 40,00 |
| Asfac Logarty LDA. (***) | - | 50,00 | 15,00 |
| Experian Bureau de Crédito, S.A. (***) | 25,00 | - | 25,00 |
| Servicios de Facultades Electrónicas, S.L (***) | 33,33 | - | 33,33 |
| Grupo Radio Televisión Española | | | |
| INTEGRACIÓN GLOBAL | | | |
| Ente Público de Radiotelevisión Española, en Liquidación | 100,00 | - | 100,00 |
| Radio Nacional de España, S.A., S.M.E., en Liquidación | 100,00 | - | 100,00 |
| Televisión Española, S.A., S.M.E., en Liquidación | 100,00 | - | 100,00 |
| Grupo Entidad Pública Empresarial Red.es | | | |
| INTEGRACIÓN GLOBAL | | | |

| Grupo/Entidad | Participación directa | Participación indirecta | Efectivo del grupo |
|---|-----------------------|-------------------------|--------------------|
| Entidad Pública Empresarial Red.es, M.P. | 100,00 | - | 100,00 |
| Sociedad Mercantil Estatal Instituto Nacional de Ciberseguridad de España, S.A., M.P. | 100,00 | - | 100,00 |
| Grupo Entidad Pública Empresarial Renfe-Operadora | | | |
| INTEGRACIÓN GLOBAL | | | |
| Entidad Pública Empresarial Renfe-Operadora | 100,00 | - | 100,00 |
| Logirail, S.A. | - | 100,00 | 100,00 |
| Pecovasa Renfe Mercancías, Sociedad Mercantil Estatal, S.A. | - | 60,00 | 60,00 |
| Puerto Seco Ventastur, S.A. | - | 79,99 | 47,99 |
| Renfe Alquiler de Material Ferroviario Sociedad Mercantil Estatal, S.A. | 100,00 | - | 100,00 |
| Renfe Fabricación y Mantenimiento Sociedad Mercantil Estatal, S.A. | 100,00 | - | 100,00 |
| Renfe Mercancías Sociedad Mercantil Estatal, S.A. | 100,00 | - | 100,00 |
| Renfe Viajeros Sociedad Mercantil Estatal, S.A. | 100,00 | - | 100,00 |
| PUESTA EN EQUIVALENCIA | | | |
| Actren Mantenimiento Ferroviario, S.A. (***) | - | 49,00 | 49,00 |
| Albitren Mantenimiento y Servicios Industriales, S.A. en Liquidación (***) | - | 50,00 | 50,00 |
| Alfil Logistics, S.A.(***) | - | 40,00 | 40,00 |
| Btren, Mantenimiento Ferroviario, S.A.(***) | - | 49,00 | 49,00 |
| Consortio Español Alta Velocidad Meca Medina, S.A (***) | 26,90 | 0,19 | 27,09 |
| Construrail, S.A.(***) | - | 49,00 | 49,00 |

| Grupo/Entidad | Participación directa | Participación indirecta | Efectivo del grupo |
|---|-----------------------|-------------------------|--------------------|
| Conte Rail, S.A. (***) | - | 50,00 | 50,00 |
| Elipsos Internacional, S.A. (***) | - | 50,00 | 50,00 |
| Erion Mantenimiento Ferroviario, S.A. (***) | - | 49,00 | 49,00 |
| Eurofima (***) | 5,22 | - | 5,22 |
| Intercontainer Ibérica Compañía Logística Intermodal, S.A. (***) | - | 46,00 | 46,00 |
| Irvia, Mantenimiento Ferroviario, S.A. (***) | - | 49,00 | 49,00 |
| Nertus Mantenimiento Ferroviario, S.A. (***) | - | 49,00 | 49,00 |
| Railsider Logística Ferroviaria, S.A. (***) | - | 49,00 | 49,00 |
| Sociedad de Estudios de Explotación de Material Auxiliar de Transportes, S.A. (***) | - | 48,85 | 36,36 |
| Transportes Ferroviarios Especiales, S.A.(***) | - | 20,36 | 20,36 |
| Grupo Sociedad Estatal de Participaciones Industriales | | | |
| INTEGRACIÓN GLOBAL | | | |
| Sociedad Estatal de Participaciones Industriales | 100,00 | - | 100,00 |
| A.I. Abra Industrial, S.A. Sociedad Mercantil Estatal | - | 100,00 | 100,00 |
| Agencia EFE, S.A., S.M.E. | 100,00 | - | 100,00 |
| Agruminsa, S.A. Sociedad Mercantil Estatal | - | 100,00 | 100,00 |
| Alimentos y Aceites, S.A., S.M.E. | 91,96 | - | 91,96 |
| Cofivacasa, S.A., S.M.E. | 100,00 | - | 100,00 |
| Colonización y Transformación Agraria, S.A. | - | 100,00 | 51,00 |

| Grupo/Entidad | Participación directa | Participación indirecta | Efectivo del grupo |
|--|-----------------------|-------------------------|--------------------|
| Compañía Española de Tabaco en Rama, S.A., S.M.E. | 79,18 | - | 79,18 |
| Correos Express Paquetería Urgente, S.A., S.M.E. | - | 100,00 | 100,00 |
| Correos Telecom, S.A., S.M.E., M.P. | - | 100,00 | 100,00 |
| Defex, S.A., S.M.E., en Liquidación | 51,00 | - | 51,00 |
| Efe News Services, Inc. (5) | - | 100,00 | 100,00 |
| Empresa de Transformación Agraria, S.A., S.M.E., M.P. | 51,00 | - | 51,00 |
| Empresa para la Gestión de Residuos Industriales, S.A., S.M.E., M.P. | - | 99,60 | 59,76 |
| Enusa Industrias Avanzadas, S.A., S.M.E. | 60,00 | - | 60,00 |
| Enwesa Operaciones, S.A., S.M.E. | - | 75,07 | 75,07 |
| Equipos Nucleares, S.A., S.M.E. | 100,00 | - | 100,00 |
| Express Truck, S.A., S.M.E. | - | 100,00 | 60,00 |
| Hipódromo de la Zarzuela, S.A., S.M.E. | 95,78 | - | 95,78 |
| Hulleras del Norte, S.A., S.M.E. | 100,00 | - | 100,00 |
| Izar Construcciones Navales, S.A., S.M.E. en Liquidación | 100,00 | - | 100,00 |
| Mercados Centrales de Abastecimiento de Asturias, S.A., S.M.E. | - | 51,00 | 26,01 |
| Mercados Centrales de Abastecimiento de Badajoz, S.A., S.M.E., M.P. | - | 98,30 | 50,13 |
| Mercados Centrales de Abastecimiento de Las Palmas, S.A., S.M.E. | - | 58,37 | 29,77 |
| Mercados Centrales de Abastecimiento de Málaga, S.A., S.M.E. | - | 87,23 | 44,49 |
| Mercados Centrales de Abastecimiento, S.A., S.M.E., M.P. | 51,00 | - | 51,00 |

| Grupo/Entidad | Participación directa | Participación indirecta | Efectivo del grupo |
|--|-----------------------|-------------------------|--------------------|
| Mercalgeciras, S.A., S.M.E., M.P. | - | 94,90 | 48,40 |
| Minas de Almadén y Arrayanes, S.A., S.M.E. | 100,00 | - | 100,00 |
| Navantia Australia Pty. Ltd. | - | 100,00 | 100,00 |
| Navantia, S.A., S.M.E. | 100,00 | - | 100,00 |
| Nexea Gestión Documental, S.A., S.M.E. | - | 100,00 | 100,00 |
| Olympic Moll, S.A. | - | 100,00 | 51,00 |
| Parque Empresarial Principado de Asturias, Sociedad Limitada, Sociedad Mercantil Estatal | - | 100,00 | 100,00 |
| Sadim Inversiones, Sociedad Anónima, S.M.E. | - | 100,00 | 100,00 |
| Saes Capital, S.A., S.M.E. | - | 51,00 | 51,00 |
| Sainsel Sistemas Navales, S.A.U., S.M.E. | - | 100,00 | 51,00 |
| SEPI Desarrollo Empresarial, S.A., S.M.E. | 100,00 | - | 100,00 |
| SEPIDES Gestión S.G.E.I.C., S.A., S.M.E. | - | 100,00 | 100,00 |
| Sociedad Anónima de Electrónica Submarina, S.M.E. | - | 51,00 | 26,01 |
| Sociedad Anónima Estatal de Caución Agraria, S.M.E. | 80,00 | - | 80,00 |
| Sociedad Asturiana de Diversificación Minera, S.A., S.M.E. | - | 100,00 | 100,00 |
| Sociedad Estatal Correos y Telégrafos, S.A., S.M.E. | 100,00 | - | 100,00 |
| Sociedad para el Desarrollo Industrial de Extremadura, S.A., S.M.E. | - | 62,29 | 62,29 |
| Tecnologías y Servicios Agrarios, S.A., S.M.E., M.P. | - | 100,00 | 51,00 |
| Tragsa Brasil Desenvolvimento de Projetos Agrarios, Ltda. | - | 100,00 | 51,00 |

| Grupo/Entidad | Participación directa | Participación indirecta | Efectivo del grupo |
|---|-----------------------|-------------------------|--------------------|
| Vipar Parque Empresarial, Sociedad Limitada, Sociedad Mercantil Estatal | - | 85,00 | 85,00 |
| PUESTA EN EQUIVALENCIA | | | |
| Empresa Nacional de Residuos Radiactivos, S.A., S.M.E., M.P. (3) | 20,00 | - | 20,00 |
| Enusa-Ensa, A.I.E. (4) | - | 100,00 | 55,02 |
| Airbus Group S.E. (***) | 4,18 | - | 4,18 |
| Alestis Aerospace, S.L. (***) | 24,05 | - | 24,05 |
| Avilés Isla de la Innovación, S.A. (*) | - | 35,00 | 35,00 |
| Centro de Transferencias, S.A. (***) | - | 30,00 | 17,93 |
| Enagas, S.A. (***) | 5,00 | - | 5,00 |
| Ge Enusa Nuclear Fuel, S.A. (***) | - | 49,00 | 29,40 |
| Hispasat, S.A. (***) | 7,41 | - | 7,41 |
| Ibar-Zaharra, S.A. (*) | - | 50,00 | 50,00 |
| Indra Sistemas, S.A. (***) | 18,71 | - | 18,71 |
| Inmize Capital, S.L. (***) | - | 20,00 | 20,00 |
| Mercados Centrales de Abastecimiento de Alicante, S.A. (**) | - | 48,52 | 24,75 |
| Mercados Centrales de Abastecimiento de Barcelona, S.A. (**) | - | 36,79 | 18,76 |
| Mercados Centrales de Abastecimiento de Bilbao, S.A. (**) | - | 39,16 | 19,97 |
| Mercados Centrales de Abastecimiento de Córdoba, S.A. (**) | - | 48,92 | 24,95 |
| Mercados Centrales de Abastecimiento de Granada, S.A. (**) | - | 48,71 | 24,84 |

| Grupo/Entidad | Participación directa | Participación indirecta | Efectivo del grupo |
|--|-----------------------|-------------------------|--------------------|
| Mercados Centrales de Abastecimiento de Jerez, S.A. (**) | - | 48,72 | 24,85 |
| Mercados Centrales de Abastecimiento de León, S.A. (**) | - | 36,75 | 18,74 |
| Mercados Centrales de Abastecimiento de Madrid, S.A. (**) | - | 48,63 | 24,80 |
| Mercados Centrales de Abastecimiento de Murcia, S.A. (**) | - | 48,93 | 24,95 |
| Mercados Centrales de Abastecimiento de Palma de Mallorca, S.A. (**) | - | 45,19 | 23,05 |
| Mercados Centrales de Abastecimiento de Pamplona, S.A. (**) | - | 40,00 | 20,40 |
| Mercados Centrales de Abastecimiento de Salamanca, S.A. (**) | - | 47,92 | 24,44 |
| Mercados Centrales de Abastecimiento de Santander, S.A. (**) | - | 48,65 | 24,81 |
| Mercados Centrales de Abastecimiento de Santiago, S.A. (**) | - | 49,00 | 24,99 |
| Mercados Centrales de Abastecimiento de Sevilla, S.A. (**) | - | 48,39 | 24,68 |
| Mercados Centrales de Abastecimiento de Tenerife, S.A. (**) | - | 40,78 | 20,80 |
| Mercados Centrales de Abastecimiento de Valencia, S.A. (**) | - | 48,83 | 24,90 |
| Mercados Centrales de Abastecimiento de Zaragoza, S.A. (**) | - | 48,80 | 24,89 |
| Parque Empresarial de Cantabria, S.L. (*) | - | 48,00 | 48,00 |
| Parque Empresarial de Sagunto, S.L. (*) | - | 50,00 | 50,00 |
| Pereda Power, S. L. (***) | - | 30,00 | 30,00 |
| Red Eléctrica Corporación S.A (***) | 20,00 | - | 20,00 |
| Residuos de Melilla, S.A. (*) | - | 50,00 | 29,88 |
| Sociedad Ibero-Americana de Reparaciones Navales Limitada (***) | - | 50,00 | 50,00 |

| Grupo/Entidad | Participación directa | Participación indirecta | Efectivo del grupo |
|---|-----------------------|-------------------------|--------------------|
| Sociedad para el Desarrollo de las Comarcas Mineras, S.A. (*) | - | 50,00 | 50,00 |
| Sociedad para la Promoción y Desarrollo Empresarial de Teruel, S.A. (*) | - | 33,33 | 33,33 |
| Sodeco Gestión, S.L. (*) | - | 50,00 | 25,00 |
| Spanich Nuclear Group For China AIE (***) | - | 50,00 | 40,00 |
| Westinghouse Technology Systems, S.A. (***) | - | 30,00 | 30,00 |

(*) Entidades controladas por el Sector Público sin que ninguna Administración ostente posición mayoritaria

(**) Sociedad pública de ámbito autonómico, provincial o municipal

(***) Sociedad privada

(1) El 45,85 por 100 del capital social de esta sociedad pertenece a ENAIRE, y el 20,69 por 100 al ADIF. Ambos grupos la integran en sus cuentas consolidadas por puesta en equivalencia. Se ha optado por integrar sus cuentas individuales en el consolidado total para no perder información.

(2) El grupo INFORMA se ha incluido en el consolidado al estar integrado por entidades no aseguradoras, si bien aparece también consolidado por puesta en equivalencia en el Grupo asegurador CESCE.

(3) Las cuentas anuales de esta sociedad se consolidan por puesta en equivalencia en el Grupo. Teniendo en cuenta que se trata de una empresa estatal se integra en el consolidado total para no perder información.

(4) Empresa consolidada por puesta en equivalencia por el subgrupo Enusa, al 50 por 100, si bien SEPI indirectamente posee el 50 por 100 restante. Teniendo en cuenta que se trata de una empresa estatal se integra en el consolidado total para no perder información.

(5) Las cuentas de esta sociedad están integradas en los estados financieros individuales de la matriz, por lo que se considera formando parte del perímetro.

III.2.3. Empresas excluidas del perímetro de consolidación de cada Grupo consolidable

| Grupo/Entidad | Participación directa | Participación indirecta | Efectivo del grupo |
|---|-----------------------|-------------------------|--------------------|
| Grupo Administrador de Infraestructuras Ferroviarias | | | |
| Arco Duplo, S.A.(***) | 30,43 | - | 30,43 |
| Carmen La Comida de España 1992, S.A. (***) | 36,03 | - | 36,03 |
| Chartertren, S.A. (***) | 20,40 | - | 20,40 |
| Inmobiliaria Paris, S.A.(***) | 30,06 | - | 30,06 |
| Grupo Autoridad Portuaria de Barcelona | | | |
| Portic Barcelona, S.A. (***) | 40,69 | - | 40,69 |
| Puerto Seco Azuqueca de Henares, S.A. (***) | 36,73 | - | 36,73 |
| Terminal Intermodal de L'Empordà (**) | 47,32 | - | 47,32 |
| Terminal Intermodal Marítima Centro, S.L. (***) | 49,00 | - | 49,00 |
| Terminal Marítima de Zaragoza, S.L. (**) | 21,55 | - | 21,55 |
| Grupo Centro para el Desarrollo Tecnológico Industrial | | | |
| Eurodisplay, S.A. (***) | 49,00 | - | 49,00 |
| Grupo Consorcio de la Zona Franca de Cádiz | | | |
| Servicios Documentales de Bolivia, S.A. (***) | - | 50,00 | 50,00 |
| Grupo Consorcio de la Zona Franca de Vigo | | | |
| Cerceda Estructuras Metálicas, S.A. (***) | - | 28,94 | 24,26 |
| Exla Plásticos, S.L.(***) | - | 25,53 | 21,40 |

| Grupo/Entidad | Participación directa | Participación indirecta | Efectivo del grupo |
|---|-----------------------|-------------------------|--------------------|
| Global Bobe, S.L.(***) | - | 20,00 | 16,77 |
| Grupo Marsan Sociedad Cartera, Sociedad Limitada (***) | - | 27,95 | 23,43 |
| Kauman, S.A.(***) | - | 36,22 | 30,36 |
| Kiwi Atlántico Fincas, S.L.(***) | - | 40,52 | 33,97 |
| Midnightsun, S.L. (***) | - | 30,91 | 25,91 |
| Rompeolas Eventos, S.L. (***) | - | 35,00 | 29,34 |
| Tórculo Artes Gráficas, S.A. (***) | - | 40,35 | 33,83 |
| Grupo ENAIRE | | | |
| Groupead Europe, S.L.(***)□ | 36,00 | - | 36,00 |
| Grupo Entidad Pública Empresarial de Suelo | | | |
| Consortio Río San Pedro | 64,76 | - | 64,76 |
| Junta de Compensación del Sector Sud-14 Área de Valcorba[(***) | 41,66 | - | 41,66 |
| Junta Mixta De Compensación VA-2G2 Jerez de La Frontera (***) | 39,18 | - | 39,18 |
| Grupo Informa | | | |
| Grupo Cesce Servicios Tecnológicos, A.I.E. | 19,00 | 30,50 | 41,09 |
| Grupo Sociedad Estatal de Participaciones Industriales | | | |
| Corporación de Radio y Televisión Española, S.A., S.M.E. | 100,00 | - | 100,00 |
| La Pereda CO2, Agrupación de Interés Económico | - | 33,33 | 33,33 |
| Áridos Casablanca, S.L. (***) | - | 33,53 | 20,89 |

| Grupo/Entidad | Participación directa | Participación indirecta | Efectivo del grupo |
|---|-----------------------|-------------------------|--------------------|
| Congelados Pais, S.L. (***) | - | 46,38 | 46,38 |
| Efeagro, S.A. (***) | - | 50,00 | 50,00 |
| European Pressphoto Agency (***) | - | 49,90 | 49,90 |
| Exhibit, Universal de Servicios La Cartuja (***) | 46,68 | - | 46,68 |
| Fabricación de Aluminio y Cristalería Loma S.L. en Liquidación (***) | - | 24,49 | 15,25 |
| Ferrolleida, S.L. (***) | - | 45,00 | 45,00 |
| Herlobe Molduras Y Recubrimientos, S.A. (***) | - | 28,96 | 28,96 |
| Hotel Palacio de Ferrera, Sociedad Limitada | - | 24,00 | 24,00 |
| Hunaser, Servicios Energéticos, A.I.E. (***) | - | 40,00 | 40,00 |
| Media Communications Abroad, S.L.(***) | - | 50,00 | 50,00 |
| Moa Técnica, S.L. (***) | - | 27,72 | 27,72 |
| Navantia Brasil Projetos Navais Ltda | - | 100,00 | 100,00 |
| Newcomar, S.L. (***) | 20,00 | - | 20,00 |
| Normaluminium, S.A. (***) | - | 24,50 | 24,50 |
| Pinturas Técnicas Europeas, S.A. (***) | - | 26,53 | 16,53 |
| Productora de Contenidos Audiovisuales Bajo Demanda, S.A.S.(***) | - | 50,00 | 50,00 |
| Sociedad Investigación y Explotación Minera de Castilla y León, S.A. ((**) | - | 25,00 | 25,00 |
| Talayuela Golf, S.L. (***) | - | 22,29 | 13,88 |
| Termoplásticos Extremeños, S.L. (***) | - | 24,27 | 15,12 |

| Grupo/Entidad | Participación directa | Participación indirecta | Efectivo del grupo |
|---------------------|-----------------------|-------------------------|--------------------|
| Trovideo S.A. (***) | - | 20,20 | 12,58 |

(**) Sociedad pública de ámbito autonómico, provincial o municipal

(***) Sociedad privada

III.2.1. Hoja de trabajo Balance consolidado

Miles de euros

| ACTIVO | Balance agregado | Ajustes y eliminaciones | Balance consolidado |
|--|--------------------|-------------------------|---------------------|
| A) ACTIVO NO CORRIENTE..... | 153.501.552 | 1.353.870 | 152.147.681 |
| Inmovilizado intangible..... | 21.762.244 | 2.928 | 21.759.316 |
| Inmovilizado material..... | 99.890.375 | 65.079 | 99.825.296 |
| Inversiones inmobiliarias..... | 5.274.725 | - | 5.274.725 |
| Inversiones en empresas del grupo y asociadas a largo plazo..... | 12.821.962 | 519.936 | 12.302.026 |
| Inversiones financieras a largo plazo..... | 8.046.917 | 757.576 | 7.289.341 |
| Activos por impuesto diferido..... | 411.877 | - | 411.877 |
| Deudores comerciales no corrientes..... | 5.293.452 | 8.352 | 5.285.100 |
| B) ACTIVO CORRIENTE..... | 29.723.350 | 524.985 | 29.198.366 |
| Activos no corrientes mantenidos para la venta..... | 97.668 | - | 97.668 |
| Existencias..... | 4.089.220 | - | 4.089.220 |
| Deudores comerciales y otras cuentas a cobrar..... | 11.845.161 | 514.539 | 11.330.622 |
| Inversiones en empresas del grupo y asociadas a corto plazo..... | 158.538 | 5.524 | 153.014 |
| Inversiones financieras a corto plazo..... | 3.884.597 | 4.921 | 3.879.676 |
| Periodificaciones a corto plazo..... | 55.854 | - | 55.854 |
| Efectivo y otros activos líquidos equivalentes..... | 9.592.312 | - | 9.592.312 |
| TOTAL ACTIVO..... | 183.224.902 | 1.878.855 | 181.346.047 |

| PATRIMONIO NETO Y PASIVO | Balance agregado | Ajustes y eliminaciones | Balance consolidado |
|--|--------------------|-------------------------|---------------------|
| A) PATRIMONIO NETO..... | 105.049.336 | 884.313 | 104.165.021 |
| A-1) Fondos propios..... | 73.915.947 | 643.748 | 73.272.198 |
| Capital/Patrimonio..... | 68.261.731 | 1.145.056 | 67.116.675 |
| Reservas y otras aportaciones..... | 3.919.304 | -567.669 | 4.486.973 |
| Resultado del ejercicio atribuido a la sociedad dominante..... | 1.734.912 | 66.362 | 1.668.550 |
| A-2) Ajustes por cambios de valor..... | 283.269 | -4.898 | 288.167 |
| A-3) Subvenciones, donaciones y legados recibidos..... | 27.061.324 | 57.152 | 27.004.172 |
| A-4) Socios externos..... | 3.788.796 | 188.312 | 3.600.484 |
| B) PASIVO NO CORRIENTE..... | 64.987.246 | 447.936 | 64.539.312 |
| Provisiones a largo plazo..... | 9.298.773 | - | 9.298.774 |
| Deudas a largo plazo..... | 45.037.981 | 2.896 | 45.035.086 |
| Deudas con empresas del grupo y asociadas a largo plazo..... | 587.190 | 437.226 | 149.964 |
| Pasivos por impuesto diferido..... | 8.134.511 | - | 8.134.511 |
| Periodificaciones a largo plazo..... | 1.927.033 | - | 1.927.033 |
| Acreedores comerciales no corrientes..... | 1.758 | 7.814 | -6.056 |
| Deuda con características especiales a largo plazo..... | - | - | - |
| C) PASIVO CORRIENTE..... | 13.188.320 | 546.606 | 12.641.714 |
| Pasivos vinculados con activos no corrientes mantenidos para la venta..... | 5.630 | - | 5.630 |
| Provisiones a corto plazo..... | 1.535.164 | - | 1.535.164 |
| Deudas a corto plazo..... | 5.070.130 | 20.228 | 5.049.902 |
| Deudas con empresas del grupo y asociadas a corto plazo..... | 54.825 | 14.255 | 40.570 |
| Acreedores comerciales y otras cuentas a pagar..... | 6.066.863 | 512.123 | 5.554.740 |
| Periodificaciones a corto plazo..... | 453.691 | - | 453.691 |
| Deuda con características especiales a corto plazo..... | 2.017 | - | 2.017 |
| TOTAL PATRIMONIO NETO Y PASIVO..... | 183.224.902 | 1.878.855 | 181.346.047 |

III.2.2. Hoja de trabajo Cuenta de pérdidas y ganancias consolidada

| Debe/Haber | Pérdidas y Ganancias agregada | Ajustes y eliminaciones | Pérdidas y Ganancias consolidada |
|--|-------------------------------|-------------------------|----------------------------------|
| A) OPERACIONES CONTINUADAS..... | - | - | - |
| Importe neto de la cifra de negocios..... | 25.861.268 | 1.365.442 | 24.495.826 |
| Variación de existencias de productos terminados y en curso de fabricación..... | -226.988 | - | -226.988 |
| Trabajos realizados por la empresa para su activo..... | 188.389 | - | 188.389 |
| Aprovisionamientos..... | -8.302.293 | -18.176 | -8.284.117 |
| Otros ingresos de explotación..... | 4.353.604 | 760.689 | 3.592.915 |
| Gastos de personal..... | -6.664.615 | -83 | -6.664.532 |
| Otros gastos de explotación..... | -8.592.805 | -2.047.461 | -6.545.344 |
| Amortización del inmovilizado..... | -3.031.303 | - | -3.031.303 |
| Imputación de subvenciones de inmovilizado no financiero y otras..... | 1.155.269 | - | 1.155.269 |
| Excesos de provisiones..... | 479.940 | - | 479.940 |
| Deterioro y resultado por enajenaciones del inmovilizado..... | -342.786 | - | -342.786 |
| Resultado por la pérdida de control de participaciones consolidadas..... | 7.884 | - | 7.884 |
| Diferencia negativa de combinaciones de negocio..... | - | - | - |
| Otros resultados..... | -441.309 | 7.653 | -448.962 |
| A.1) RESULTADO DE EXPLOTACIÓN..... | 4.444.255 | 68.064 | 4.376.191 |
| Ingresos financieros..... | 360.818 | 4.115 | 356.703 |
| Gastos financieros..... | -994.935 | -3.778 | -991.157 |
| Variación de valor razonable en instrumentos financieros..... | -51.783 | - | -51.783 |
| Diferencias de cambio..... | 6.442 | - | 6.442 |
| Deterioro y resultado por enajenaciones de instrumentos financieros..... | -697.324 | - | -697.324 |
| Otros ingresos y gastos de carácter financiero..... | 108.892 | - | 108.892 |
| A.2) RESULTADO FINANCIERO..... | -1.267.890 | 337 | -1.268.227 |
| Participación en beneficios (pérdidas) de sociedades puestas en equivalencia..... | 358.859 | - | 358.859 |
| Deterioro y resultado por pérdida de infl. significativa de partic.puestas en equivalencia o del control conjunto sobre una sociedad multigrupo..... | -3.572 | - | -3.572 |
| Diferencia negativa de consolidación de sociedades puestas en equivalencia..... | - | - | - |
| A.3) RESULTADO ANTES DE IMPUESTOS..... | 3.531.652 | 68.401 | 3.463.251 |
| Impuestos sobre beneficios..... | -1.141.362 | - | -1.141.362 |
| A.4) RESULTADO DEL EJERCICIO PROCEDENTE DE OPERACIONES CONTINUADAS..... | 2.390.290 | 68.401 | 2.321.889 |
| B) OPERACIONES INTERRUMPIDAS | | | |
| Resultado del ejercicio procedente de operaciones interrumpidas neto de impuestos..... | - | - | - |
| A.5) RESULTADO PARCIALMENTE CONSOLIDADO DEL EJERCICIO..... | 2.390.290 | 68.401 | 2.321.889 |
| Resultado de la entidad/ resultado atribuido a la sociedad dominante..... | 1.734.912 | 66.362 | 1.668.550 |
| Resultado atribuido a socios externos..... | 655.378 | 2.039 | 653.339 |

III.2.3. Hoja de trabajo Estado de ingresos y gastos reconocidos consolidado

Miles de euros

| Concepto | Ingresos y gastos reconocidos sumas | Ajustes y eliminaciones | Ingresos y gastos reconocidos consolidado |
|---|-------------------------------------|-------------------------|---|
| A) Resultado parcialmente consolidado del ejercicio..... | 2.390.290 | 68.401 | 2.321.889 |
| B) Total ingresos y gastos imputados directamente al patrimonio neto parcialmente consolidado..... | 1.608.533 | - | 1.608.533 |
| I. Por valoración de instrumentos financieros..... | -12.192 | - | -12.192 |
| II. Por coberturas de flujos de efectivo..... | -48.089 | - | -48.089 |
| III. Subvenciones, donaciones y legados recibidos..... | 2.311.437 | - | 2.311.437 |
| IV. Por ganancias y pérdidas actuariales y otros ajustes..... | -137.298 | - | -137.298 |
| V. Por activos no corrientes y pasivos vinculados, mantenidos para la venta..... | 1 | - | 1 |
| VI. Diferencia de conversión..... | 5.160 | - | 5.160 |
| VII. Efecto impositivo..... | -510.486 | - | -510.486 |
| C) Total transferencias a la cuenta de pérdidas y ganancias parcialmente consolidada..... | -1.776.882 | - | -1.776.882 |
| VIII. Por valoración de instrumentos financieros..... | -20.022 | - | -20.022 |
| IX. Por coberturas de flujos de efectivo..... | 49.040 | - | 49.040 |
| X. Subvenciones, donaciones y legados recibidos..... | -2.328.284 | - | -2.328.284 |
| XI. Por activos no corrientes y pasivos vinculados, mantenidos para la venta..... | - | - | - |
| XII. Diferencia de conversión..... | - | - | - |
| XIII. Efecto impositivo..... | 522.384 | - | 522.384 |
| TOTAL DE INGRESOS Y GASTOS PARCIALMENTE CONSOLIDADOS RECONOCIDOS..... | 2.221.941 | 68.401 | 2.153.540 |
| Total de ingresos y gastos atribuidos a la entidad dominante..... | 1.577.316 | 68.401 | 1.508.915 |
| Total de ingresos y gastos atribuidos a socios externos..... | 644.625 | - | 644.625 |

III.2.4. Hoja de trabajo Estado total de cambios en el patrimonio neto consolidado

Miles de Euros

| Concepto | Capital | Prima de emisión, reservas y rdos ejerc. anteriores | (Acciones o participac. sdad dominante) | Otras aportaciones de socios | Rdo. ejercicio atribuido a la soc. dominante | (Dividendo a cuenta) | Otros instrumentos de patrimonio neto | Ajustes por cambios de valor | Subvenciones, donaciones y legados recibidos | Socios externos | Total |
|---|-------------------|---|---|------------------------------|--|----------------------|---------------------------------------|------------------------------|--|------------------|--------------------|
| SALDO AJUSTADO, INICIO DEL AÑO ANTERIOR | 66.628.312 | 10.907.591 | -122.224 | 1.166.760 | 520.390 | -1.733.299 | - | -85.192 | 27.219.257 | 3.331.589 | 107.833.184 |
| I. Total ingresos y gastos parcialmente consolidados reconocidos..... | - | -14.510 | - | - | 1.573.350 | - | 23 | 154.243 | -151.569 | 601.098 | 2.162.635 |
| II. Operaciones con socios o propietarios..... | 1.958.022 | 446.893 | -11.406 | 112.670 | -561.047 | 1.434.712 | - | - | - | -283.761 | 3.096.083 |
| 1. Aumentos (reducciones) de capital. | 650.699 | 34.079 | - | - | - | - | - | - | - | 18.091 | 702.869 |
| 2. Operaciones con socios o propietarios..... | 1.307.323 | 412.814 | -11.406 | 112.670 | -561.047 | 1.434.712 | - | - | - | -301.852 | 2.393.214 |
| III. Otras variaciones del patrimonio neto..... | 11.255 | -268.946 | - | -2.422 | 40.658 | -1.553.311 | - | 352.934 | -6.477 | 7.991 | -1.418.318 |
| SALDO, FINAL DEL AÑO ANTERIOR | 68.597.589 | 11.071.028 | -133.630 | 1.277.008 | 1.573.351 | -1.851.898 | 23 | 421.985 | 27.061.211 | 3.656.917 | 111.673.584 |
| I. Ajustes por cambios de criterio del ejercicio anterior..... | - | -78 | - | - | 96 | - | - | - | - | - | 18 |
| II. Ajustes por errores del ejercicio anterior..... | - | -25.142 | - | - | 4.823 | - | - | - | -4.803 | - | -25.122 |
| SALDO AJUSTADO, INICIO DEL AÑO..... | 68.597.589 | 11.045.808 | -133.630 | 1.277.008 | 1.578.270 | -1.851.898 | 23 | 421.985 | 27.056.408 | 3.656.917 | 111.648.480 |
| I. Total ingresos y gastos parcialmente consolidados reconocidos..... | - | -138.540 | - | - | 1.666.511 | - | 36 | -23.503 | 4.374 | 644.662 | 2.153.540 |
| II. Operaciones con socios o propietarios..... | -352.939 | -5.850.060 | -13.032 | 101.849 | -1.472.106 | 1.350.290 | - | - | - | -510.374 | -6.746.372 |
| 1. Aumentos (reducciones) de capital. | 593.560 | 10.972 | - | -1 | - | - | - | - | - | -4.888 | 599.643 |
| 2. Operaciones con socios o propietarios..... | -946.499 | -5.861.032 | -13.032 | 101.850 | -1.472.106 | 1.350.290 | - | - | - | -505.486 | -7.346.015 |
| III. Otras variaciones del patrimonio neto..... | 17.081 | -201.854 | 3.814 | -120.260 | -106.164 | -1.550.250 | - | -115.213 | 542 | -2.409 | -2.074.713 |
| IV. Ajustes y/o eliminaciones..... | -1.145.056 | 567.669 | - | - | 2.039 | - | - | 4.898 | -57.152 | -188.312 | -815.914 |
| SALDO, FINAL DEL AÑO..... | 67.116.675 | 5.423.023 | -142.848 | 1.258.597 | 1.668.550 | -2.051.858 | 59 | 288.167 | 27.004.172 | 3.600.484 | 104.165.021 |

III.2.5. Hoja de trabajo Estado de flujos de efectivo consolidado

Miles de euros

| Concepto | Estado Flujos de Efectivo agregado | Ajustes y eliminaciones | Estado Flujos de Efectivo consolidado |
|---|------------------------------------|-------------------------|---------------------------------------|
| Resultado del ejercicio antes de impuestos..... | 3.531.203 | 68.401 | 3.462.802 |
| Ajustes del resultado..... | 3.208.388 | -67.986 | 3.276.374 |
| Cambios en el capital corriente..... | 321.084 | 38.592 | 282.492 |
| Otros flujos de efectivo de las actividades de explotación. | -1.870.870 | -10.129 | -1.860.740 |
| FLUJOS DE EFECTIVO DE LAS ACTIVIDADES DE EXPLOTACIÓN..... | 5.189.805 | 28.877 | 5.160.928 |
| Pagos por inversiones..... | -5.801.489 | -31.540 | -5.769.949 |
| Cobros por desinversiones..... | 3.074.197 | 5.500 | 3.068.697 |
| FLUJOS DE EFECTIVO DE LAS ACTIVIDADES DE INVERSIÓN..... | -2.727.292 | -26.040 | -2.701.252 |
| Cobros y pagos por instrumentos de patrimonio y por subvenciones, donaciones y legados..... | 1.577.976 | 100 | 1.577.876 |
| Cobros por emisiones de pasivo financiero..... | 3.415.479 | 3.000 | 3.412.479 |
| Pagos por devoluciones y amortizaciones de pasivos financieros..... | -3.796.563 | -5.500 | -3.791.063 |
| Pagos por dividendos y remuneraciones de otros instrumentos de patrimonio..... | -2.736.968 | -437 | -2.736.531 |
| FLUJOS DE EFECTIVO DE LAS ACTIVIDADES DE FINANCIACIÓN..... | -1.540.076 | -2.837 | -1.537.239 |
| Efecto de las variaciones de los tipos de cambio..... | 1.124 | - | 1.124 |
| AUMENTO/DISMINUCIÓN NETA DEL EFECTIVO O EQUIVALENTE..... | 923.561 | - | 923.561 |

3. Análisis de los estados consolidados

III.3.1. Balance consolidado

Sector Público Empresarial no financiero

| ACTIVO | 2018 | | 2017 | | Variación | |
|--|--------------------|---------------|--------------------|---------------|-------------------|--------------|
| | Miles de euros | Porcentaje | Miles de euros | Porcentaje | Absoluta | Porcentual |
| A) ACTIVO NO CORRIENTE | 152.147.681 | 83,90 | 159.175.580 | 84,64 | -7.027.899 | -4,42 |
| Inmovilizado intangible..... | 21.759.316 | 12,00 | 21.744.365 | 11,56 | 14.951 | 0,07 |
| Inmovilizado material..... | 99.825.296 | 55,05 | 99.855.069 | 53,10 | -29.773 | -0,03 |
| Inversiones inmobiliarias..... | 5.274.725 | 2,91 | 5.181.549 | 2,76 | 93.176 | 1,80 |
| Inversiones en empresas del grupo y asociadas a largo plazo..... | 12.302.026 | 6,78 | 12.625.376 | 6,71 | -323.350 | -2,56 |
| Inversiones financieras a largo plazo..... | 7.289.341 | 4,02 | 14.055.429 | 7,47 | -6.766.088 | -48,14 |
| Activos por impuesto diferido..... | 411.877 | 0,23 | 401.401 | 0,21 | 10.476 | 2,61 |
| Deudores comerciales no corrientes..... | 5.285.100 | 2,91 | 5.312.391 | 2,82 | -27.291 | -0,51 |
| B) ACTIVO CORRIENTE | 29.198.366 | 16,10 | 28.888.362 | 15,36 | 310.004 | 1,07 |
| Activos no corrientes mantenidos para la venta..... | 97.668 | 0,05 | 41.962 | 0,02 | 55.706 | 132,75 |
| Existencias..... | 4.089.220 | 2,25 | 4.497.999 | 2,39 | -408.779 | -9,09 |
| Deudores comerciales y otras cuentas a cobrar..... | 11.330.622 | 6,25 | 11.270.248 | 5,99 | 60.374 | 0,54 |
| Inversiones en empresas del grupo y asociadas a corto plazo..... | 153.014 | 0,08 | 83.425 | 0,04 | 69.589 | 83,42 |
| Inversiones financieras a corto plazo..... | 3.879.676 | 2,14 | 4.023.010 | 2,14 | -143.334 | -3,56 |
| Periodificaciones a corto plazo..... | 55.854 | 0,03 | 54.673 | 0,03 | 1.181 | 2,16 |
| Efectivo y otros activos líquidos equivalentes..... | 9.592.312 | 5,29 | 8.917.045 | 4,74 | 675.267 | 7,57 |
| TOTAL ACTIVO | 181.346.047 | 100,00 | 188.063.942 | 100,00 | -6.717.895 | -3,57 |

| PATRIMONIO NETO Y PASIVO | 2018 | | 2017 | | Variación | |
|---|--------------------|---------------|--------------------|---------------|-------------------|---------------|
| | Miles de euros | Porcentaje | Miles de euros | Porcentaje | Absoluta | Porcentual |
| A) PATRIMONIO NETO | 104.165.021 | 57,44 | 110.872.516 | 58,95 | -6.707.495 | -6,05 |
| A-1) Fondos propios | 73.272.198 | 40,40 | 80.008.893 | 42,54 | -6.736.695 | -8,42 |
| Capital o Patrimonio..... | 67.116.675 | 37,01 | 67.530.805 | 35,91 | -414.130 | -0,61 |
| Prima de emisión..... | 7.221.315 | 3,98 | 7.267.277 | 3,86 | -45.962 | -0,63 |
| Reservas..... | -1.798.292 | -0,99 | 4.340.841 | 2,31 | -6.139.133 | -141,43 |
| (Acc. y particip. en patrimonio propias y de sdad dominante)..... | -142.848 | -0,07 | -133.629 | -0,07 | -9.219 | -6,90 |
| Otras aportaciones de socios..... | 1.258.597 | 0,69 | 1.277.007 | 0,68 | -18.410 | -1,44 |
| Resultado del ejercicio atribuido a la sociedad dominante..... | 1.668.550 | 0,92 | 1.578.468 | 0,84 | 90.082 | 5,71 |
| (Dividendo a cuenta)..... | -2.051.858 | -1,13 | -1.854.003 | -0,98 | -197.855 | -10,67 |
| Otros instrumentos de patrimonio neto..... | 59 | - | 2.127 | - | -2.068 | -97,23 |
| A-2) Ajustes por cambios de valor | 288.167 | 0,16 | 431.895 | 0,23 | -143.728 | -33,28 |
| A-3) Subvenciones, donaciones y legados recibidos | 27.004.172 | 14,89 | 27.044.901 | 14,38 | -40.729 | -0,15 |
| A-4) Socios externos | 3.600.484 | 1,99 | 3.386.827 | 1,80 | 213.657 | 6,31 |
| B) PASIVO NO CORRIENTE | 64.539.312 | 35,59 | 64.722.966 | 34,42 | -183.654 | -0,28 |
| Provisiones a largo plazo..... | 9.298.774 | 5,13 | 8.917.841 | 4,74 | 380.933 | 4,27 |
| Deudas a largo plazo..... | 45.035.086 | 24,83 | 45.459.258 | 24,17 | -424.172 | -0,93 |
| Deudas con empresas del grupo y asociadas a largo plazo..... | 149.964 | 0,08 | 99.507 | 0,05 | 50.457 | 50,71 |
| Pasivos por impuesto diferido..... | 8.134.511 | 4,49 | 8.163.937 | 4,34 | -29.426 | -0,36 |
| Periodificaciones a largo plazo..... | 1.927.033 | 1,06 | 2.081.262 | 1,11 | -154.229 | -7,41 |
| Acreedores comerciales no corrientes..... | -6.056 | - | 1.161 | - | -7.217 | -621,62 |
| Deuda con características especiales a largo plazo..... | - | - | - | - | - | - |
| C) PASIVO CORRIENTE | 12.641.714 | 6,97 | 12.468.460 | 6,63 | 173.254 | 1,39 |
| Pasivos vinculados con activos no corrientes mant venta..... | 5.630 | - | 241 | - | 5.389 | 2.236,10 |
| Provisiones a corto plazo..... | 1.535.164 | 0,85 | 1.183.364 | 0,63 | 351.800 | 29,73 |
| Deudas a corto plazo..... | 5.049.902 | 2,78 | 5.385.376 | 2,86 | -335.474 | -6,23 |
| Deudas con empresas del grupo y asociadas a corto plazo..... | 40.570 | 0,02 | 51.435 | 0,03 | -10.865 | -21,12 |
| Acreedores comerciales y otras cuentas a pagar..... | 5.554.740 | 3,06 | 5.440.194 | 2,89 | 114.546 | 2,11 |
| Periodificaciones a corto plazo..... | 453.691 | 0,25 | 406.797 | 0,22 | 46.894 | 11,53 |
| Deuda con características especiales a corto plazo..... | 2.017 | - | 1.053 | - | 964 | 91,55 |
| TOTAL PATRIMONIO NETO Y PASIVO | 181.346.047 | 100,00 | 188.063.942 | 100,00 | -6.717.895 | -3,57 |

III.3.2. Cuenta de pérdidas y ganancias consolidada

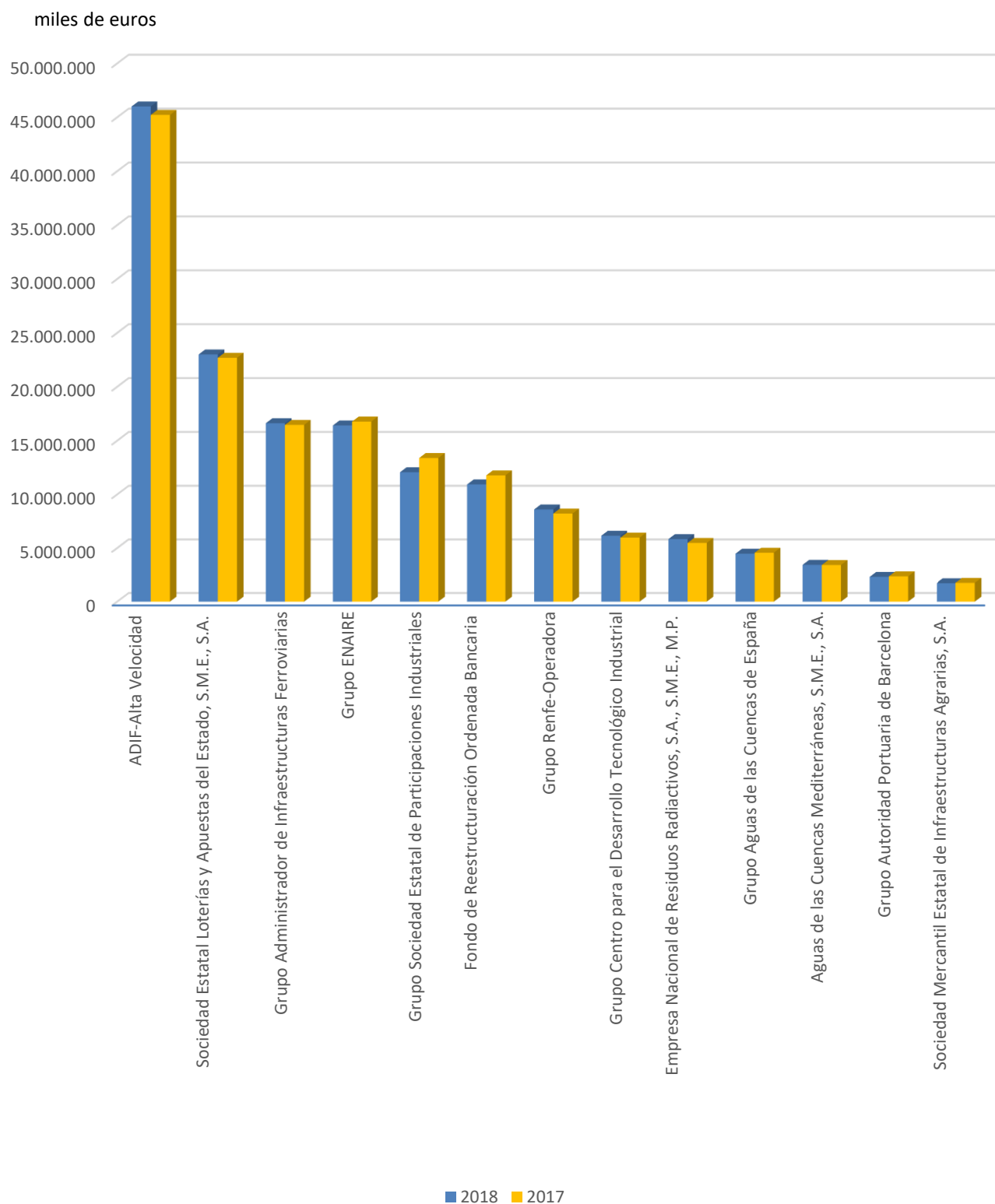
Sector Público Empresarial no financiero

| Concepto | 2018 | | 2017 | | Variación | |
|---|-------------------|--------------|-------------------|--------------|----------------|-------------|
| | Miles de euros | Porcentaje | Miles de euros | Porcentaje | Absoluta | Porcentual |
| A) OPERACIONES CONTINUADAS | | | | | | |
| Importe neto de la cifra de negocios..... | 24.495.826 | 100,00 | 24.299.559 | 100,00 | 196.267 | 0,81 |
| Variación de existencias de productos terminados y en curso de fabricación..... | -226.988 | -0,92 | -297.592 | -1,22 | 70.604 | 23,73 |
| Trabajos realizados por la empresa para su activo..... | 188.389 | 0,77 | 195.652 | 0,81 | -7.263 | -3,71 |
| Aprovisionamientos..... | -8.284.117 | -33,81 | -8.104.872 | -33,35 | -179.245 | -2,21 |
| Otros ingresos de explotación..... | 3.592.915 | 14,67 | 3.372.579 | 13,88 | 220.336 | 6,53 |
| Gastos de personal..... | -6.664.532 | -27,20 | -6.332.646 | -26,06 | -331.886 | -5,24 |
| Otros gastos de explotación..... | -6.545.344 | -26,72 | -6.664.550 | -27,42 | 119.206 | 1,79 |
| Amortización del inmovilizado..... | -3.031.303 | -12,37 | -3.026.932 | -12,45 | -4.371 | -0,14 |
| Imputación de subvenciones de inmovilizado no financiero y otras..... | 1.155.269 | 4,72 | 875.262 | 3,60 | 280.007 | 31,99 |
| Excesos de provisiones..... | 479.940 | 1,96 | 260.537 | 1,07 | 219.403 | 84,21 |
| Deterioro y resultado por enajenaciones del inmovilizado..... | -342.786 | -1,39 | -117.082 | -0,48 | -225.704 | -192,77 |
| Resultado por la pérdida de control de participaciones consolidadas..... | 7.884 | 0,03 | 214 | - | 7.670 | 3.584,11 |
| Diferencia negativa de combinaciones de negocio..... | - | - | - | - | - | - |
| Otros resultados..... | -448.962 | -1,83 | -86.948 | -0,35 | -362.014 | -416,36 |
| A.1) RESULTADO DE EXPLOTACIÓN..... | 4.376.191 | 17,87 | 4.373.181 | 18,00 | 3.010 | 0,07 |
| Ingresos financieros..... | 356.703 | 1,46 | 545.949 | 2,25 | -189.246 | -34,66 |
| Gastos financieros..... | -991.157 | -4,04 | -1.082.858 | -4,45 | 91.701 | 8,47 |
| Variación de valor razonable en instrumentos financieros..... | -51.783 | -0,21 | -56.916 | -0,23 | 5.133 | 9,02 |
| Diferencias de cambio..... | 6.442 | 0,03 | -13.621 | -0,05 | 20.063 | 147,30 |
| Deterioro y resultado por enajenaciones de instrumentos financieros..... | -697.324 | -2,84 | -868.490 | -3,57 | 171.166 | 19,71 |
| Otros ingresos y gastos de carácter financiero..... | 108.892 | 0,44 | 117.971 | 0,49 | -9.079 | -7,70 |
| A.2) RESULTADO FINANCIERO..... | -1.268.227 | -5,17 | -1.357.965 | -5,58 | 89.738 | 6,61 |
| Participación en beneficios (pérdidas) de sociedades puestas en equivalencia..... | 358.859 | 1,46 | 360.718 | 1,48 | -1.859 | -0,52 |
| Deterioro y resultado por pérdida partic.puestas en equivalencia o control sociedad multigrupo..... | -3.572 | -0,01 | -20.529 | -0,08 | 16.957 | 82,60 |
| Diferencia negativa de consolidación de sociedades puestas en equivalencia..... | - | - | - | - | - | - |
| A.3) RESULTADO ANTES DE IMPUESTOS..... | 3.463.251 | 14,14 | 3.355.405 | 13,81 | 107.846 | 3,21 |
| Impuestos sobre beneficios..... | -1.141.362 | -4,65 | -1.177.510 | -4,84 | 36.148 | 3,07 |
| A.4) RESULTADO DEL EJERCICIO PROCEDENTE DE OPERACIONES CONTINUADAS..... | 2.321.889 | 9,48 | 2.177.895 | 8,96 | 143.994 | 6,61 |
| B) OPERACIONES INTERRUMPIDAS | | | | | | |
| Resultado del ejercicio procedente de operaciones interrumpidas neto de impuestos..... | - | - | - | - | - | - |
| A.5) RESULTADO CONSOLIDADO DEL EJERCICIO..... | 2.321.889 | 9,48 | 2.177.895 | 8,96 | 143.994 | 6,61 |
| Resultado atribuido a la sociedad dominante..... | 1.668.550 | 6,81 | 1.578.468 | 6,50 | 90.082 | 5,71 |
| Resultado atribuido a socios externos..... | 653.339 | 2,67 | 599.427 | 2,47 | 53.912 | 8,99 |

III.3.3. Activo

| Grupo/empresa | 2018 | | 2017 | |
|---|--------------------|---------------|--------------------|---------------|
| | Miles de euros | Porcentaje | Miles de euros | Porcentaje |
| ADIF-Alta Velocidad | 46.006.665 | 25,37 | 45.222.917 | 24,94 |
| Sociedad Estatal Loterías y Apuestas del Estado, S.M.E., S.A. | 23.000.234 | 12,68 | 22.687.213 | 12,51 |
| Grupo Administrador de Infraestructuras Ferroviarias | 16.617.447 | 9,16 | 16.463.835 | 9,08 |
| Grupo ENAIRE | 16.413.460 | 9,05 | 16.772.274 | 9,25 |
| Grupo Sociedad Estatal de Participaciones Industriales | 12.071.102 | 6,66 | 13.391.254 | 7,38 |
| Fondo de Reestructuración Ordenada Bancaria | 10.935.617 | 6,03 | 11.777.170 | 6,49 |
| Grupo Renfe-Operadora | 8.601.806 | 4,74 | 8.218.791 | 4,53 |
| Grupo Centro para el Desarrollo Tecnológico Industrial | 6.146.369 | 3,39 | 5.974.053 | 3,29 |
| Empresa Nacional de Residuos Radiactivos, S.A., S.M.E., M.P. | 5.831.136 | 3,22 | 5.475.407 | 3,02 |
| Grupo Aguas de las Cuencas de España | 4.476.105 | 2,47 | 4.564.003 | 2,52 |
| Aguas de las Cuencas Mediterráneas, S.M.E., S.A. | 3.434.458 | 1,89 | 3.420.170 | 1,89 |
| Grupo Autoridad Portuaria de Barcelona | 2.313.300 | 1,28 | 2.364.249 | 1,30 |
| Sociedad Mercantil Estatal de Infraestructuras Agrarias, S.A. | 1.719.334 | 0,95 | 1.753.703 | 0,97 |
| Ajustes y eliminaciones | -1.878.855 | -1,04 | -1.684.381 | -0,93 |
| Resto de Grupos/Empresas | 25.657.869 | 14,15 | 31.663.284 | 17,46 |
| Total | 181.346.047 | 100,00 | 188.063.942 | 100,00 |

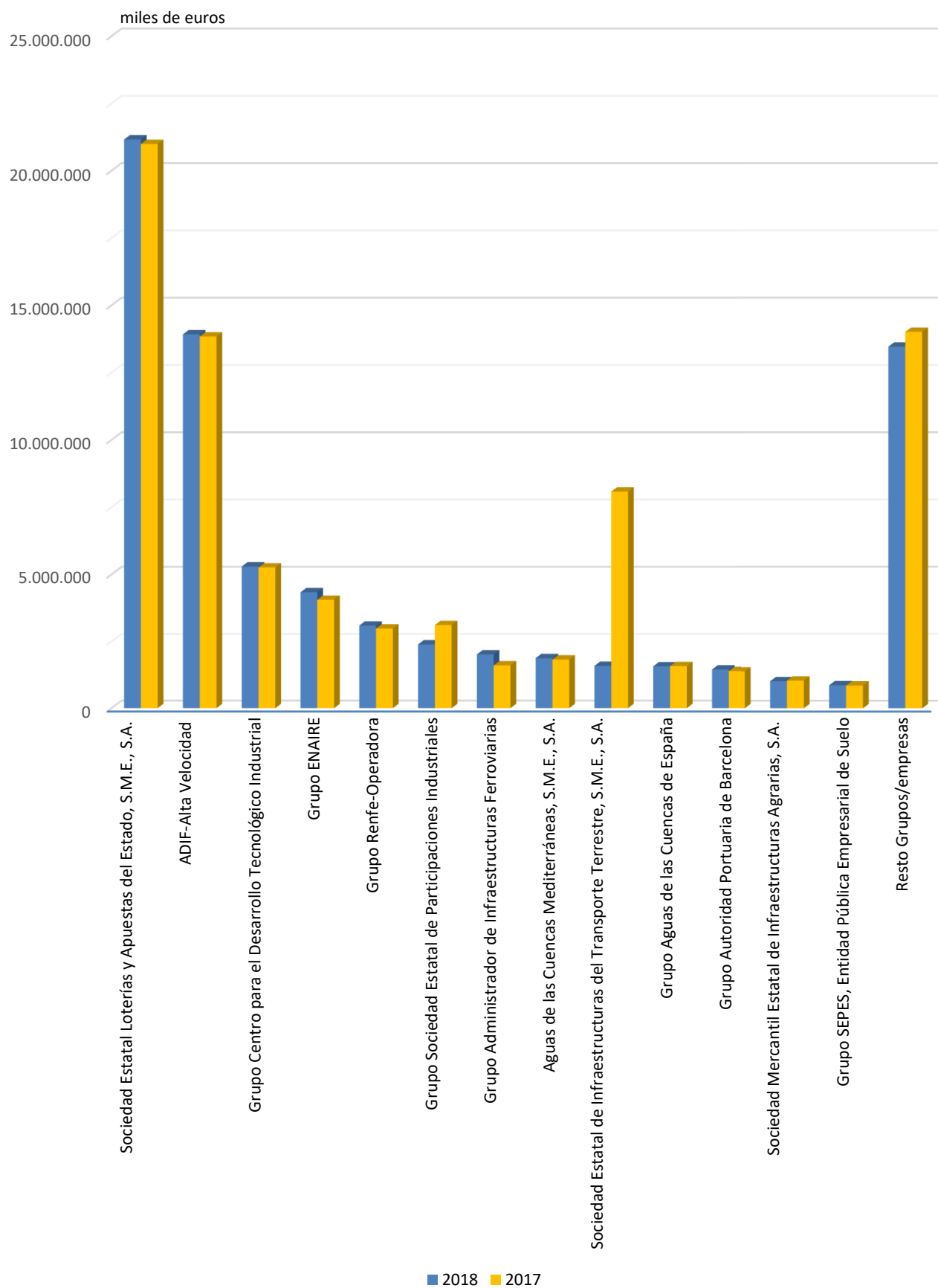
III.3.1. Activo



III.3.4. Fondos propios

| Grupo/empresa | 2018 | | 2017 | |
|--|-------------------|---------------|-------------------|---------------|
| | Miles de euros | Porcentaje | Miles de euros | Porcentaje |
| Sociedad Estatal Loterías y Apuestas del Estado, S.M.E., S.A. | 21.163.267 | 28,88 | 20.994.880 | 26,24 |
| ADIF-Alta Velocidad | 13.920.213 | 19,00 | 13.840.613 | 17,30 |
| Grupo Centro para el Desarrollo Tecnológico Industrial | 5.294.415 | 7,23 | 5.260.873 | 6,58 |
| Grupo ENAIRE | 4.336.343 | 5,92 | 4.057.305 | 5,07 |
| Grupo Renfe-Operadora | 3.094.001 | 4,22 | 2.985.040 | 3,73 |
| Grupo Sociedad Estatal de Participaciones Industriales | 2.390.349 | 3,26 | 3.113.642 | 3,89 |
| Grupo Administrador de Infraestructuras Ferroviarias | 1.988.852 | 2,71 | 1.583.338 | 1,98 |
| Aguas de las Cuencas Mediterráneas, S.M.E., S.A. | 1.851.062 | 2,53 | 1.800.256 | 2,25 |
| Sociedad Estatal de Infraestructuras del Transporte Terrestre, S.M.E., S.A.. | 1.564.910 | 2,14 | 8.078.560 | 10,10 |
| Grupo Aguas de las Cuencas de España | 1.549.087 | 2,11 | 1.555.707 | 1,94 |
| Grupo Autoridad Portuaria de Barcelona | 1.431.704 | 1,95 | 1.374.826 | 1,72 |
| Sociedad Mercantil Estatal de Infraestructuras Agrarias, S.A. | 1.010.490 | 1,38 | 1.033.292 | 1,29 |
| Grupo SEPES, Entidad Pública Empresarial de Suelo | 860.025 | 1,17 | 849.552 | 1,06 |
| Ajustes y eliminaciones | -643.748 | -0,88 | -531.572 | -0,66 |
| Resto Grupos/empresas | 13.461.228 | 18,37 | 14.012.581 | 17,51 |
| Total | 73.272.198 | 100,00 | 80.008.893 | 100,00 |

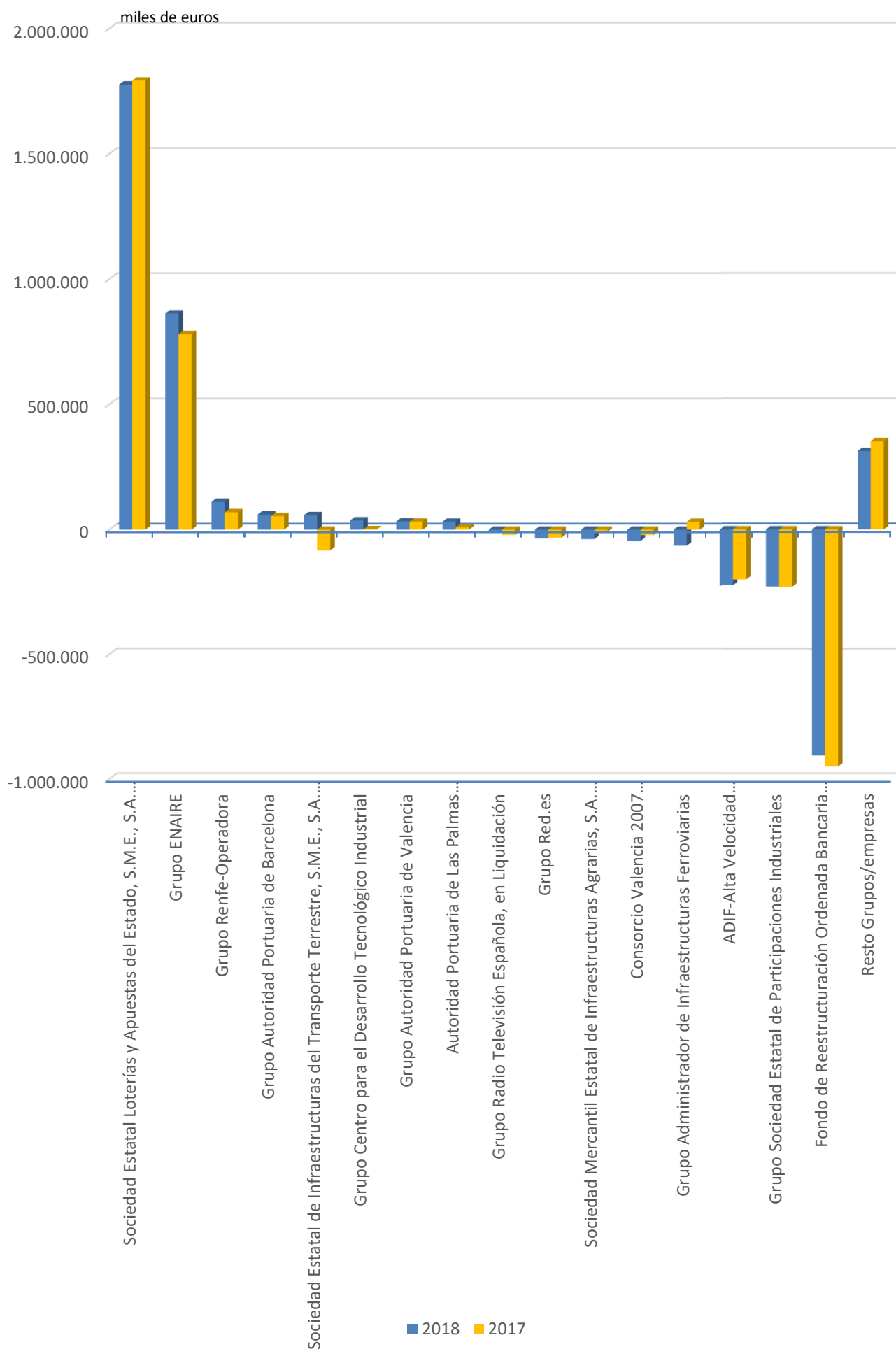
III.3.2. Fondos propios



III.3.5. Resultado atribuido a la sociedad dominante

| Grupo/empresa | 2018 | | 2017 | |
|--|------------------|---------------|------------------|---------------|
| | Miles de euros | Porcentaje | Miles de euros | Porcentaje |
| Sociedad Estatal Loterías y Apuestas del Estado, S.M.E., S.A. | 1.777.099 | 106,51 | 1.792.782 | 113,58 |
| Grupo ENAIRE | 863.163 | 51,73 | 780.100 | 49,42 |
| Grupo Renfe-Operadora | 111.363 | 6,67 | 69.764 | 4,42 |
| Grupo Autoridad Portuaria de Barcelona | 60.485 | 3,63 | 54.120 | 3,43 |
| Sociedad Estatal de Infraestructuras del Transporte Terrestre, S.M.E., S.A.. | 57.823 | 3,47 | -82.773 | -5,24 |
| Grupo Centro para el Desarrollo Tecnológico Industrial | 37.168 | 2,23 | 1.672 | 0,11 |
| Grupo Autoridad Portuaria de Valencia | 33.344 | 2,00 | 32.218 | 2,04 |
| Autoridad Portuaria de Las Palmas | 32.136 | 1,93 | 9.289 | 0,59 |
| Grupo Radio Televisión Española, en Liquidación | -12.863 | -0,77 | -20.967 | -1,33 |
| Grupo Red.es | -34.536 | -2,07 | -32.424 | -2,05 |
| Sociedad Mercantil Estatal de Infraestructuras Agrarias, S.A. | -37.797 | -2,27 | -8.069 | -0,51 |
| Consortio Valencia 2007 | -45.008 | -2,70 | -21.102 | -1,34 |
| Grupo Administrador de Infraestructuras Ferroviarias | -64.038 | -3,84 | 31.609 | 2,00 |
| ADIF-Alta Velocidad | -223.410 | -13,39 | -199.997 | -12,67 |
| Grupo Sociedad Estatal de Participaciones Industriales | -228.146 | -13,67 | -228.852 | -14,50 |
| Fondo de Reestructuración Ordenada Bancaria | -904.759 | -54,22 | -949.772 | -60,17 |
| Ajustes y eliminaciones | -66.362 | -3,98 | -1.264 | -0,08 |
| Resto Grupos/empresas | 312.888 | 18,75 | 352.134 | 22,31 |
| Total | 1.668.550 | 100,00 | 1.578.468 | 100,00 |

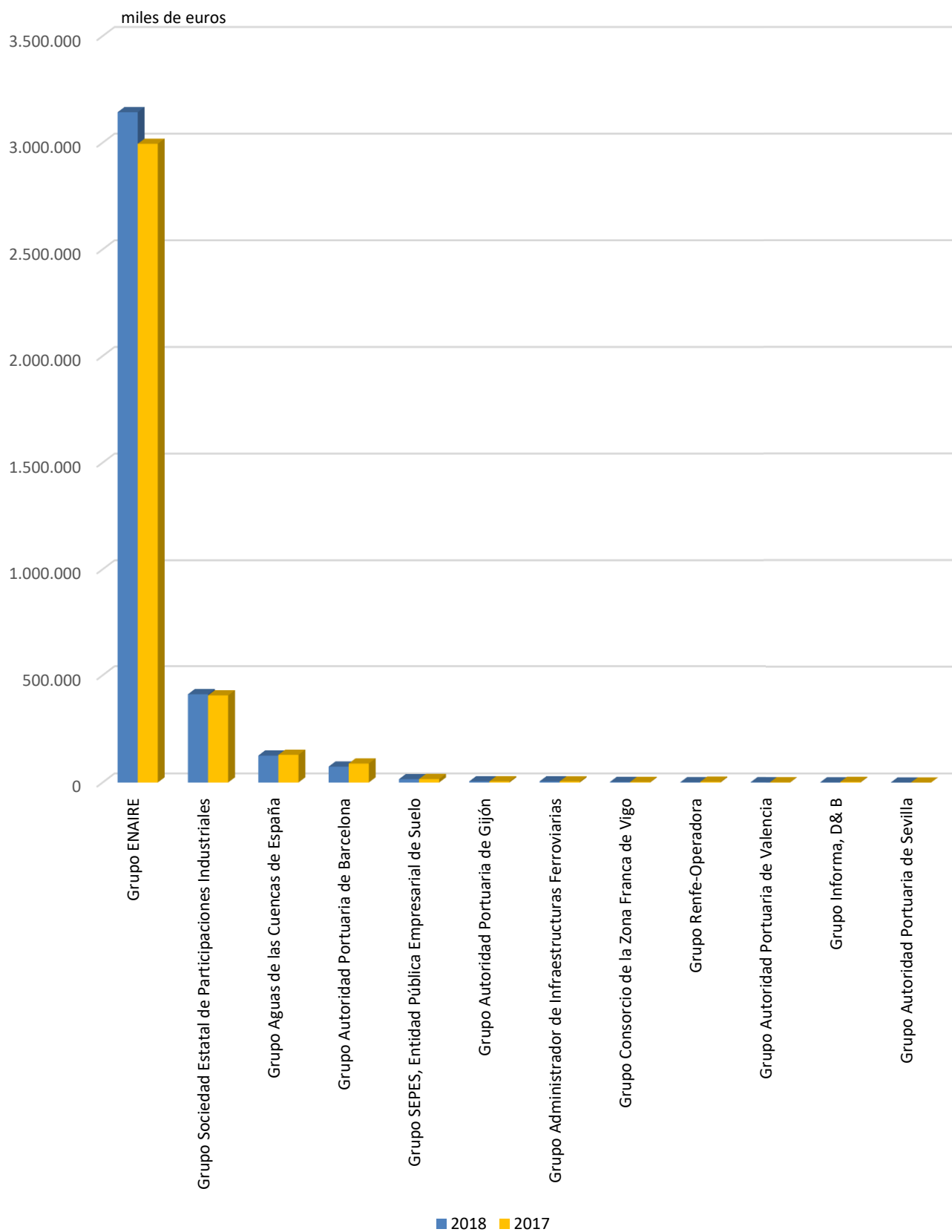
III.3.3. Resultado atribuido a la sociedad dominante



III.3.6. Socios Externos

| Grupo/empresa | 2018 | | 2017 | |
|--|------------------|---------------|------------------|---------------|
| | Miles de euros | Porcentaje | Miles de euros | Porcentaje |
| Grupo ENAIRE | 3.143.293 | 87,30 | 2.995.062 | 88,43 |
| Grupo Sociedad Estatal de Participaciones Industriales | 411.999 | 11,44 | 406.333 | 12,00 |
| Grupo Aguas de las Cuencas de España | 125.695 | 3,49 | 129.096 | 3,81 |
| Grupo Autoridad Portuaria de Barcelona | 74.297 | 2,06 | 88.562 | 2,61 |
| Grupo SEPES, Entidad Pública Empresarial de Suelo | 15.558 | 0,43 | 16.198 | 0,48 |
| Grupo Autoridad Portuaria de Gijón | 5.599 | 0,16 | 5.512 | 0,16 |
| Grupo Administrador de Infraestructuras Ferroviarias | 5.497 | 0,15 | 5.274 | 0,16 |
| Grupo Consorcio de la Zona Franca de Vigo | 2.715 | 0,08 | 2.419 | 0,07 |
| Grupo Renfe-Operadora | 1.508 | 0,04 | 3.846 | 0,11 |
| Grupo Autoridad Portuaria de Valencia | 1.405 | 0,04 | 1.318 | 0,04 |
| Grupo Informa, D& B | 997 | 0,03 | 3.064 | 0,09 |
| Grupo Autoridad Portuaria de Sevilla | 233 | 0,01 | 233 | 0,01 |
| Ajustes y eliminaciones | -188.312 | -5,23 | -270.090 | -7,97 |
| Total | 3.600.484 | 100,00 | 3.386.827 | 100,00 |

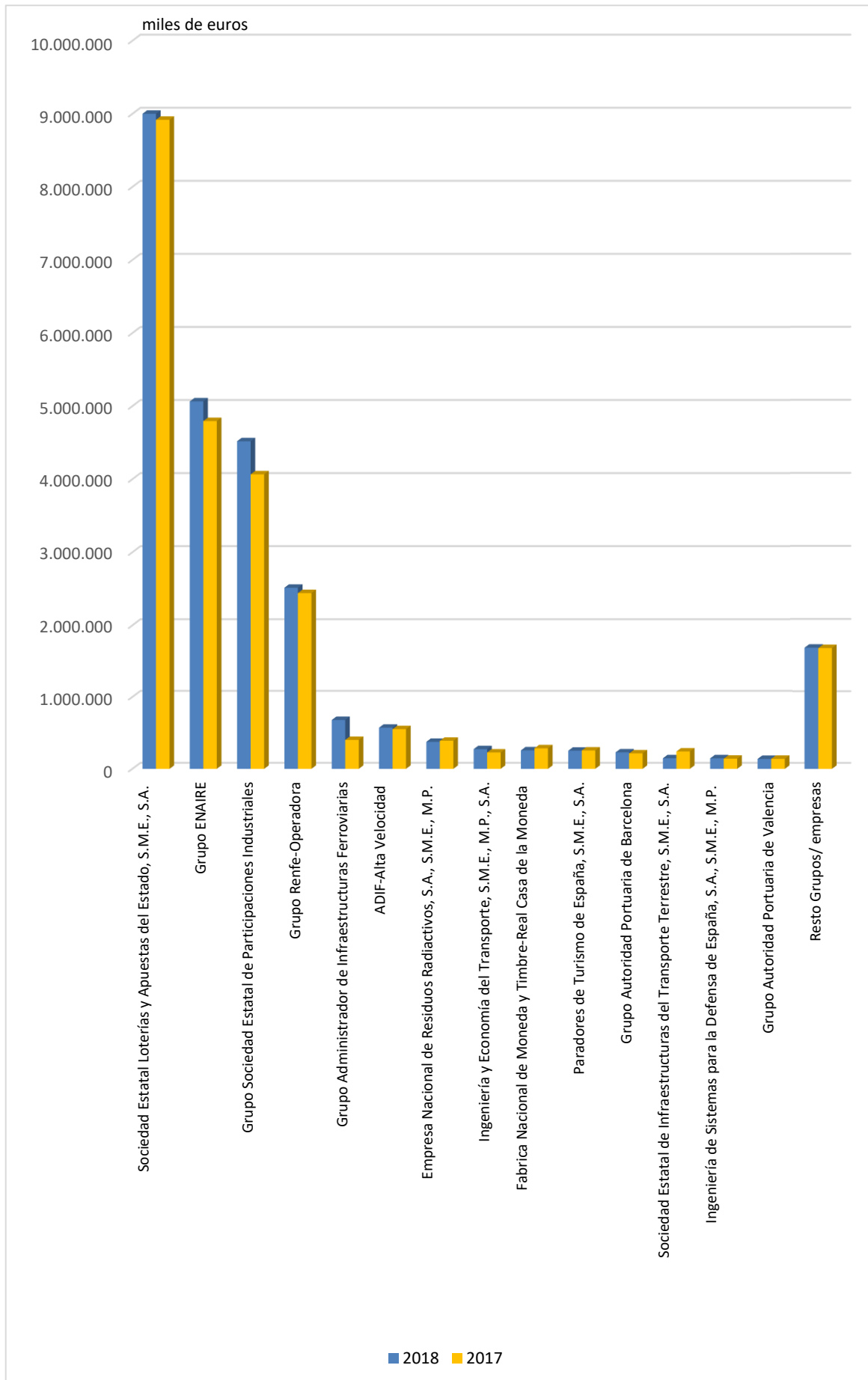
III.3.4. Socios Externos



III.3.7. Importe neto de la cifra de negocios

| Grupo/empresa | 2018 | | 2017 | |
|--|-------------------|---------------|-------------------|---------------|
| | Miles de euros | Porcentaje | Miles de euros | Porcentaje |
| Sociedad Estatal Loterías y Apuestas del Estado, S.M.E., S.A. | 9.000.926 | 36,74 | 8.918.719 | 36,70 |
| Grupo ENAIRE | 5.065.196 | 20,68 | 4.795.269 | 19,73 |
| Grupo Sociedad Estatal de Participaciones Industriales | 4.519.310 | 18,45 | 4.066.302 | 16,73 |
| Grupo Renfe-Operadora | 2.514.285 | 10,26 | 2.441.188 | 10,05 |
| Grupo Administrador de Infraestructuras Ferroviarias | 679.281 | 2,77 | 401.838 | 1,65 |
| ADIF-Alta Velocidad | 572.123 | 2,34 | 552.003 | 2,27 |
| Empresa Nacional de Residuos Radiactivos, S.A., S.M.E., M.P. | 375.618 | 1,53 | 390.498 | 1,61 |
| Ingeniería y Economía del Transporte, S.M.E., M.P., S.A. | 273.787 | 1,12 | 227.483 | 0,94 |
| Fabrica Nacional de Moneda y Timbre-Real Casa de la Moneda | 257.154 | 1,05 | 285.867 | 1,18 |
| Paradores de Turismo de España, S.M.E., S.A. | 252.669 | 1,03 | 255.260 | 1,05 |
| Grupo Autoridad Portuaria de Barcelona | 229.204 | 0,94 | 215.008 | 0,88 |
| Sociedad Estatal de Infraestructuras del Transporte Terrestre, S.M.E., S.A.. | 147.183 | 0,60 | 241.147 | 0,99 |
| Ingeniería de Sistemas para la Defensa de España, S.A., S.M.E., M.P. | 146.575 | 0,60 | 141.170 | 0,58 |
| Grupo Autoridad Portuaria de Valencia | 138.029 | 0,56 | 139.278 | 0,57 |
| Ajustes y eliminaciones | -1.365.442 | -5,57 | -456.587 | -1,88 |
| Resto Grupos/ empresas | 1.689.928 | 6,90 | 1.685.116 | 6,93 |
| Total | 24.495.826 | 100,00 | 24.299.559 | 100,00 |

III.3.5. Importe neto de la cifra de negocios



4. Información de los grupos consolidables

III.4.1. Estructura de dominio de los Grupos y Subgrupos con obligación de consolidar del Sector Público Empresarial no financiero

| <i>Grupo Administrador de Infraestructuras Ferroviarias (ADIF)</i> | Porcentaje Directo | Porcentaje Indirecto | Método de consolidación |
|--|---------------------------|-----------------------------|--------------------------------|
| Administrador de Infraestructuras Ferroviarias | Matriz | | <i>Integración Global</i> |
| Enajenación de Materiales Ferroviarios, S.A., S.M.E., M.P. | 100,00 | | <i>Integración Global</i> |
| Fidalia, S.A. | 100,00 | | <i>Integración Global</i> |
| Redalsa, S.A. | 52,00 | | <i>Integración Global</i> |
| Ingeniería y Economía del Transporte, S.M.E., M.P., S.A. (INECO) | 20,69 | | <i>Puesta en Equivalencia</i> |
| Alta Velocidad España-Portugal, AEIE (***) | 50,00 | | <i>Puesta en Equivalencia</i> |
| Centro Estación Miranda, S.A. (***) | 40,00 | | <i>Puesta en Equivalencia</i> |
| Consortio Español Alta Velocidad Meca Medina, S.A. (***) | 21,50 | | <i>Puesta en Equivalencia</i> |
| Consortio Urbanístico Canfranc 2000 (**) | 20,00 | | <i>Puesta en Equivalencia</i> |
| Línea Figueras Perpignan, S.A.(***) | 50,00 | | <i>Puesta en Equivalencia</i> |
| Mosaico Desarrollos Inmobiliarios, S.A.(***) | 40,00 | | <i>Puesta en Equivalencia</i> |
| Necsa Nuevos Espacios Comerciales, S.A.(***) | 40,00 | | <i>Puesta en Equivalencia</i> |
| Sociedad Anónima de Manipulación y Almacenamiento de Hidrocarburos (***) | 26,00 | | <i>Puesta en Equivalencia</i> |
| Soluciones Logísticas Integrales, S.A.(***) | 40,34 | | <i>Puesta en Equivalencia</i> |
| Terralbina Inmobiliaria, S.A.(***) | 40,00 | | <i>Puesta en Equivalencia</i> |
| Arco Duplo, S.A.(***) | 30,43 | | <i>Excluida</i> |
| Carmen La Comida de España 1992, S.A. (***) | 36,03 | | <i>Excluida</i> |
| Chartertren, S.A. (***) | 20,40 | | <i>Excluida</i> |
| Inmobiliaria Paris, S.A.(***) | 30,06 | | <i>Excluida</i> |
| Grupo Aguas de las Cuencas de España | Porcentaje Directo | Porcentaje Indirecto | Método de consolidación |
| Sociedad Mercantil Estatal Aguas de las Cuencas de España, S.A. | Matriz | | <i>Integración Global</i> |
| Sociedad Mercantil Estatal Canal de Navarra, S.A. | 60,00 | | <i>Integración Global</i> |
| Grupo Autoridad Portuaria de Barcelona | Porcentaje Directo | Porcentaje Indirecto | Método de consolidación |
| Autoridad Portuaria de Barcelona | Matriz | | <i>Integración Global</i> |
| Centro Intermodal de Logística, S.A., S.M.E. | 51,50 | | <i>Integración Global</i> |

| Grupo Autoridad Portuaria de Barcelona | Porcentaje Directo | Porcentaje Indirecto | Método de consolidación |
|---|---------------------------|-----------------------------|--------------------------------|
| Gerencia Urbanística Port-2000 de la Autoridad Portuaria de Barcelona | 100,00 | | Integración Global |
| World Trade Center Barcelona, S.A., S.M.E. | 75,99 | | Integración Global |
| Catalana D'Infraestructures Portuaries, S.L.(***) | 49,00 | | Puesta en Equivalencia |
| Portic Barcelona, S.A. (***) | 40,69 | | Excluida |
| Puerto Seco Azuqueca de Henares, S.A. (***) | 36,73 | | Excluida |
| Terminal Intermodal de L'Empordà (**) | 47,32 | | Excluida |
| Terminal Intermodal Marítima Centro, S.L. (***) | 49,00 | | Excluida |
| Terminal Marítima de Zaragoza, S.L. (**) | 21,55 | | Excluida |
| Grupo Autoridad Portuaria de Gijón | Porcentaje Directo | Porcentaje Indirecto | Método de consolidación |
| Autoridad Portuaria de Gijón | Matriz | | Integración Global |
| European Bulk Handling Installation, S.A. | 68,80 | | Integración Global |
| Operador Logístico Integral de Graneles, S.A. (***) | | 26,00 | Puesta en Equivalencia |
| Lonja Gijón-Musel, S.A. (*) | 46,27 | | Puesta en Equivalencia |
| Zona de Actividades Logísticas e Industriales de Asturias, S.A (*) | 30,00 | | Puesta en Equivalencia |
| Grupo Autoridad Portuaria de Sevilla | Porcentaje Directo | Porcentaje Indirecto | Método de consolidación |
| Autoridad Portuaria de Sevilla | Matriz | | Integración Global |
| Servipor Andalucía, S.A. | 52,00 | | Integración Global |
| Grupo Autoridad Portuaria de Valencia | Porcentaje Directo | Porcentaje Indirecto | Método de consolidación |
| Autoridad Portuaria de Valencia | Matriz | | Integración Global |
| Valencia Plataforma Intermodal y Logística, S.A. | 98,40 | | Integración Global |
| Agrupación Europea de Interés Económicos Europhar (***) | 33,33 | | Puesta en Equivalencia |
| Infoport Valencia, S.A.(***) | 26,67 | | Puesta en Equivalencia |
| Grupo Centro para el Desarrollo Tecnológico Industrial (CDTI) | Porcentaje Directo | Porcentaje Indirecto | Método de consolidación |
| Centro para el Desarrollo Tecnológico Industrial, E.P.E. | Matriz | | Integración Global |
| Invierte Economía Sostenible S.A. S.C.R. | 100,00 | | Integración Global |
| Caixa Invierte Industria, SCR, S.A.(***) | | 39,14 | Puesta en Equivalencia |
| Inveready Invierte Biotech II SCR, S.A.(***) | | 29,21 | Puesta en Equivalencia |
| Neotec Capital Riesgo Sociedad de Fondos, S.A.(***) | 47,58 | | Puesta en Equivalencia |
| Coinversión Neotec, S.A. SCR (***) | | 32,76 | Puesta en Equivalencia |

| | | | |
|---|---------------------------|-----------------------------|---------------------------------|
| Eurodisplay, S.A. (***) | 49,00 | | Excluida |
| Grupo Consorcio de la Zona Franca de Cádiz | Porcentaje Directo | Porcentaje Indirecto | Método de consolidación |
| Consorcio de la Zona Franca de Cádiz | Matriz | | <i>Integración Global</i> |
| Desarrollos Empresariales de la Zona Franca de Cádiz, S.A. | 100,00 | | <i>Integración Global</i> |
| Aparcamiento Zona Franca S.L. | | 100,00 | <i>Integración Global</i> |
| Servicios Documentales de Andalucía, S.L. | | 100,00 | <i>Integración Global</i> |
| Corporación Alimentaria Quality, S.A. en Liquidación | | 52,00 | <i>Integración Global</i> |
| Quality Food Industria Alimentaria, S.A.U. | | 100,00 | <i>Integración Global</i> |
| Depósito Aduanero y Logístico Sur de Europa, S.L.(***) | | 50,00 | <i>Integración Proporcional</i> |
| Parque Empresarial y Tecnológico Marismas del Palmones, S.A. (*) | | 49,40 | <i>Integración Proporcional</i> |
| Poweraster Solar 2009, S.L.(***) | | 50,00 | <i>Integración Proporcional</i> |
| Servicios Documentales de Bolivia, S.A. (***) | | 50,00 | Excluida |
| Grupo Consorcio de la Zona Franca de Vigo | Porcentaje Directo | Porcentaje Indirecto | Método de consolidación |
| Consorcio de la Zona Franca de Vigo | Matriz | | <i>Integración Global</i> |
| Aparcamientos Subterráneos de Vigo, S.L | 100,00 | | <i>Integración Global</i> |
| Cidade Tecnológica de Vigo, S.A. (**) | 25,07 | | <i>Puesta en Equivalencia</i> |
| Vigo Activo, S.A, SCR. | 83,83 | | <i>Integración Global</i> |
| Cerceda Estructuras Metálicas, S.A. (***) | | 28,94 | Excluida |
| Exla Plásticos, S.L.(***) | | 25,53 | Excluida |
| Global Bobe, S.L.(***) | | 20,00 | Excluida |
| Grupo Marsan Sociedad Cartera, Sociedad Limitada (***) | | 27,95 | Excluida |
| Kauman, S.A.(***) | | 36,22 | Excluida |
| Kiwi Atlántico Fincas, S.L.(***) | | 40,52 | Excluida |
| Midnightsun, S.L. (***) | | 30,91 | Excluida |
| Rompeolas Eventos, S.L. (***) | | 35,00 | Excluida |
| Tórculo Artes Gráficas, S.A. (***) | | 40,35 | Excluida |

| Grupo ENAIRE | Porcentaje Directo | Porcentaje Indirecto | Método de consolidación |
|--|---------------------------|-----------------------------|--------------------------------|
| ENAIRE E.P.E. | Matriz | | <i>Integración Global</i> |
| Centro de Referencia Investigación, Desarrollo e Innovación ATM Agrupación de Intereses Económicos | 66,66 | 16,67 | <i>Integración Global</i> |
| Aena, S.M.E., S.A. | 51,00 | | <i>Integración Global</i> |
| AENA Sociedad Concesionaria del Aeropuerto Internacional de la Región de Murcia, S.M.E., S.A. | 100,00 | | <i>Integración Global</i> |
| Aena Desarrollo Internacional S.M.E., S.A. | | 100,00 | <i>Integración Global</i> |
| London Luton Airport Holdings III Limited | | 51,00 | <i>Integración Global</i> |
| London Luton Airport Holdings II Limited | | 100,00 | <i>Integración Global</i> |
| London Luton Airport Holdings I Limited | | 100,00 | <i>Integración Global</i> |
| London Luton Airport Group Limited | | 100,00 | <i>Integración Global</i> |
| London Luton Airport Operations Limited | | 100,00 | <i>Integración Global</i> |
| Aerocali, S.A.- Aeropuerto Internacional Alfonso Bonilla Aragón (***) | | 50,00 | <i>Puesta en Equivalencia</i> |
| Aeropuertos del Caribe, S.A.(***) | | 40,00 | <i>Puesta en Equivalencia</i> |
| Aeropuertos Mexicanos del Pacifico, S.A.(***) | | 33,33 | <i>Puesta en Equivalencia</i> |
| Sociedad Aeroportuaria de la Costa, S.A. (***) | | 37,89 | <i>Puesta en Equivalencia</i> |
| Ingeniería y Economía del Transporte, S.M.E., M.P., S.A. (INECO) | 45,85 | | <i>Puesta en Equivalencia</i> |
| Groupead Europe, S.L.(***) | 36,00 | | <i>Excluida</i> |
| Grupo Entidad Pública Empresarial de Suelo (SEPES) | Porcentaje Directo | Porcentaje Indirecto | Método de consolidación |
| Sepes Entidad Publica Empresarial de Suelo | Matriz | | <i>Integración Global</i> |
| Sociedad Pública de Alquiler, S.A., en Liquidación | 100,00 | | <i>Integración Global</i> |
| Suelo Empresarial del Atlántico, S.L. | 83,44 | | <i>Integración Global</i> |
| S.M.E. Gestión Urbanística de La Rioja, Sociedad Anónima (GESTUR RIOJA) | 75,00 | | <i>Integración Global</i> |
| Asociación Mixta de Compensación del Polígono Industrial Arinaga (**) | 30,81 | | <i>Puesta en Equivalencia</i> |
| Asociación Mixta de Compensación del Polígono Industrial Valle de Güimar (**) | 30,00 | | <i>Puesta en Equivalencia</i> |
| Bilbao Ría 2000, S.A. (*) | 25,01 | | <i>Puesta en Equivalencia</i> |
| Deportivo Santa Ana, S.A. (***) | 48,75 | | <i>Puesta en Equivalencia</i> |
| Plataforma Logística del Suroeste Europeo, S.A. (**) | 33,33 | | <i>Puesta en Equivalencia</i> |
| Sociedad de Promoción y Equipamiento del Suelo de Lorca, S.A. (*) | 45,08 | | <i>Puesta en Equivalencia</i> |
| Consorcio Río San Pedro | 64,76 | | <i>Excluida</i> |
| Junta de Compensación del Sector Sud-14 Área de Valcorba (***) | 41,66 | | <i>Excluida</i> |

| | | | |
|---|---------------------------|-----------------------------|--------------------------------|
| Junta Mixta De Compensación VA-2G2 Jerez de La Frontera (***) | 39,18 | | Excluida |
| Grupo Informa, D&B, S.A. | Porcentaje Directo | Porcentaje Indirecto | Método de consolidación |
| Informa, D&B, S.A. | Matriz | | Integración Global |
| Cesce Servicios Corporativos, S.L., Sociedad Mercantil Estatal | 100,00 | | Integración Global |
| CTI Tecnología y Gestión, S.A.(S.M.E) | 71,95 | | Integración Global |
| Informa Colombia, S.A. | 93,94 | | Integración Global |
| Informa D&B, Serviços de Gestão de Empresas, Sociedade Unipessoal, Lda. | 100,00 | | Integración Global |
| Logalty Servicios de Tercero de Confianza, S.L. (***) | 50,00 | | Puesta en Equivalencia |
| Logalty Servicios S. de R.L. de C.V. (***) | | 80,00 | Puesta en Equivalencia |
| Logalty Servicios México de S. de R.L. de C.V. (***) | | 80,00 | Puesta en Equivalencia |
| Asnef-Logalty, S.L. (***) | | 60,00 | Puesta en Equivalencia |
| Asfac Logalty LDA.(***) | | 50,00 | Puesta en Equivalencia |
| Onerate Consulting, S.L. | 100,00 | | Integración Global |
| Experian Bureau de Crédito, S.A. (***) | 25,00 | | Puesta en Equivalencia |
| Servicios de Facultades Electrónicas, S.L (***) | 33,33 | | Puesta en Equivalencia |
| Grupo Cesce Servicios Tecnológicos, A.I.E. | 19,00 | 30,50 | Excluida |
| Grupo Entidad Pública Empresarial Red.es | Porcentaje Directo | Porcentaje Indirecto | Método de consolidación |
| Entidad Pública Empresarial Red.es, M.P. | Matriz | | Integración Global |
| Sociedad Mercantil Estatal Instituto Nacional de Ciberseguridad de España, S.A., M.P. | 100,00 | | Integración Global |
| Grupo Radio Televisión Española, en Liquidación | Porcentaje Directo | Porcentaje Indirecto | Método de consolidación |
| Ente Público de Radiotelevisión Española, en Liquidación | Matriz | | Integración Global |
| Radio Nacional de España, S.A., S.M.E., en Liquidación | 100,00 | | Integración Global |
| Televisión Española, S.A., S.M.E., en Liquidación | 100,00 | | Integración Global |
| Grupo Renfe-Operadora | Porcentaje Directo | Porcentaje Indirecto | Método de consolidación |
| Entidad Pública Empresarial Renfe-Operadora | Matriz | | Integración Global |
| Renfe Alquiler de Material Ferroviario Sociedad Mercantil Estatal, S.A. | 100,00 | | Integración Global |
| Renfe Fabricación y Mantenimiento Sociedad Mercantil Estatal, S.A. | 100,00 | | Integración Global |
| Actren Mantenimiento Ferroviario, S.A. (***) | | 49,00 | Puesta en Equivalencia |
| Albitren Mantenimiento y Servicios Industriales, S.A. en Liquidación (***) | | 50,00 | Puesta en Equivalencia |

| | | | |
|---|---------------------------|-----------------------------|--------------------------------|
| Btren, Mantenimiento Ferroviario, S.A.(***) | | 49,00 | Puesta en Equivalencia |
| Erion Mantenimiento Ferroviario, S.A. (***) | | 49,00 | Puesta en Equivalencia |
| Irvia, Mantenimiento Ferroviario, S.A. (***) | | 49,00 | Puesta en Equivalencia |
| Grupo Renfe-Operadora | Porcentaje Directo | Porcentaje Indirecto | Método de consolidación |
| Nertus Mantenimiento Ferroviario, S.A. (***) | | 49,00 | Puesta en Equivalencia |
| Renfe Mercancías Sociedad Mercantil Estatal, S.A. | 100,00 | | Integración Global |
| Logirail, S.A. | | 100,00 | Integración Global |
| Pecovasa Renfe Mercancías, Sociedad Mercantil Estatal, S.A. | | 60,00 | Integración Global |
| Puerto Seco Ventastur, S.A. | | 79,99 | Integración Global |
| Alfil Logistics, S.A.(***) | | 40,00 | Puesta en Equivalencia |
| Construrail, S.A.(***) | | 49,00 | Puesta en Equivalencia |
| Conte Rail, S.A. (***) | | 50,00 | Puesta en Equivalencia |
| Intercontainer Ibérica Compañía Logística Intermodal, S.A. (***) | | 46,00 | Puesta en Equivalencia |
| Railsider Logística Ferroviaria, S.A. (***) | | 49,00 | Puesta en Equivalencia |
| Sociedad de Estudios de Explotación de Material Auxiliar de Transportes, S.A. (***) | | 48,85 | Puesta en Equivalencia |
| Transportes Ferroviarios Especiales, S.A.(***) | | 20,36 | Puesta en Equivalencia |
| Renfe Viajeros Sociedad Mercantil Estatal, S.A. | 100,00 | | Integración Global |
| Elipsos Internacional, S.A. (***) | | 50,00 | Puesta en Equivalencia |
| Consortio Español Alta Velocidad Meca Medina, S.A (***) | 26,90 | | Puesta en Equivalencia |
| Eurofima (***) | 5,22 | | Puesta en Equivalencia |
| Grupo Sociedad Estatal de Participaciones Industriales (SEPI) | Porcentaje Directo | Porcentaje Indirecto | Método de consolidación |
| Sociedad Estatal de Participaciones Industriales | Matriz | | Integración Global |
| Alimentos y Aceites, S.A., S.M.E. | 91,96 | | Integración Global |
| Cofivacasa, S.A. , S.M.E. | 100,00 | | Integración Global |
| Compañía Española de Tabaco en Rama, S.A., S.M.E. | 79,18 | | Integración Global |
| Corporación de Radio y Televisión Española, S.A., S.M.E. | 100,00 | | Excluida |
| Defex, S.A., S.M.E., en Liquidación | 51,00 | | Integración Global |
| Hipódromo de la Zarzuela, S.A., S.M.E. | 95,78 | | Integración Global |
| Izar Construcciones Navales, S.A., S.M.E., en Liquidación | 100,00 | | Integración Global |

| | | | |
|---|---------------------------|-----------------------------|--------------------------------|
| Minas de Almadén y Arrayanes, S.A., S.M.E. | 100,00 | | Integración Global |
| Sociedad Investigación y Explotación Minera de Castilla y León, S.A. (**) | | 25,00 | Excluida |
| Sociedad Anónima Estatal de Caucción Agraria, S.M.E. | 80,00 | | Integración Global |
| Grupo Sociedad Estatal de Participaciones Industriales (SEPI) | Porcentaje Directo | Porcentaje Indirecto | Método de consolidación |
| Agencia EFE, S.A., S.M.E. | 100,00 | | Integración Global |
| Efe News Services, Inc. | | 100,00 | Integración Global |
| Efeagro, S.A. (***) | | 50,00 | Excluida |
| European Pressphoto Agency (***) | | 49,90 | Excluida |
| Media Communications Abroad, S.L.(***) | | 50,00 | Excluida |
| Productora de Contenidos Audiovisuales Bajo Demanda, S.A.S.(***) | | 50,00 | Excluida |
| Equipos Nucleares, S.A., S.M.E. | 100,00 | | Integración Global |
| Enusa-Ensa, A.I.E. | | 50,00 | Excluida |
| Enwesa Operaciones, S.A., S.M.E. | | 75,07 | Integración Global |
| Spanich Nuclear Group For China AIE (***) | | 25,00 | Puesta en Equivalencia |
| Westinghouse Technology Sitemas, S.A. (***) | | 30,00 | Puesta en Equivalencia |
| Enusa Industrias Avanzadas, S.A., S.M.E. | 60,00 | | Integración Global |
| Enusa-Ensa, A.I.E. | | 50,00 | Puesta en Equivalencia |
| Empresa para la Gestión de Residuos Industriales, S.A., S.M.E., M.P. | | 99,68 | Integración Global |
| Residuos de Melilla, S.A. (*) | | 50,00 | Puesta en Equivalencia |
| Centro de Transferencias, S.A. (***) | | 30,00 | Puesta en Equivalencia |
| Express Truck, S.A., S.M.E. | | 100,00 | Integración Global |
| Ge Enusa Nuclear Fuel, S.A. (***) | | 49,00 | Puesta en Equivalencia |
| Spanich Nuclear Group For China AIE (***) | | 25,00 | Puesta en Equivalencia |
| Navantia, S.A., S.M.E. | 100,00 | | Integración Global |
| Navantia Australia Pty. Ltd. | | 100,00 | Integración Global |
| Navantia Brasil Projetos Navais Ltda | | 100,00 | Excluida |

| Grupo Sociedad Estatal de Participaciones Industriales (SEPI) | Porcentaje Directo | Porcentaje Indirecto | Método de consolidación |
|--|---------------------------|-----------------------------|--------------------------------|
| Saes Capital, S.A., S.M.E. | | 51,00 | Integración Global |
| Sainsel Sistemas Navales, S.A., S.M.E. | | 100,00 | Integración Global |
| S.A. de Electrónica Submarina, S.M.E. | | 51,00 | Integración Global |
| Inmize Capital, S.L. (***) | | 20,00 | Puesta en Equivalencia |
| Sociedad Ibero-Americana de Reparaciones Navales Limitada (***) | | 50,00 | Puesta en Equivalencia |
| Hulleras del Norte, S.A., S.M.E. | 100,00 | | Integración Global |
| Sadim Inversiones, Sociedad Anónima, S.M.E. | | 100,00 | Integración Global |
| Sociedad Asturiana de Diversificación Minera, S.A., S.M.E. | | 100,00 | Integración Global |
| Sociedad para el Desarrollo de las Comarcas Míneras, S.A. (*) | | 50,00 | Puesta en Equivalencia |
| Sodeco Gestión, S.L. (*) | | 50,00 | Puesta en Equivalencia |
| Pereda Power, S. L. (***) | | 30,00 | Puesta en Equivalencia |
| La Pereda CO2, Agrupación de Interés Económico | | 33,34 | Excluida |
| Hunaser, Servicios Energéticos, A.I.E. (***) | | 40,00 | Excluida |
| SEPI Desarrollo Empresarial, S.A., S.M.E. | 100,00 | | Integración Global |
| A.I. Abra Industrial, S.A. Sociedad Mercantil Estatal | | 100,00 | Integración Global |
| Agruminsa, S.A. Sociedad Mercantil Estatal | | 100,00 | Integración Global |
| Parque Empresarial Principado de Asturias, S.L., Sociedad Mercantil Estatal | | 100,00 | Integración Global |
| SEPIDES Gestión S.G.E.I.C., S.A., S.M.E. | | 100,00 | Integración Global |
| Vipar Parque Empresarial, Sociedad Limitada, Sociedad Mercantil Estatal | | 85,00 | Integración Global |
| Sociedad para el Desarrollo Industrial de Extremadura, S.A., S.M.E. | | 62,29 | Integración Global |
| Áridos Casablanca, S.L. (***) | | 33,53 | Excluida |
| Fabricación de Aluminio y Cristalería Loma S.L. en Liquidación (***) | | 24,49 | Excluida |
| Pinturas Técnicas Europeas, S.A. (***) | | 26,53 | Excluida |
| Talayuela Golf, S.L. (***) | | 22,29 | Excluida |
| Termoplásticos Extremeños, S.L. (***) | | 24,27 | Excluida |
| Trovideo S.A. (***) | | 20,20 | Excluida |
| Avilés Isla de la Innovación, S.A. (*) | | 35,00 | Puesta en Equivalencia |
| Ibar-Zaharra, S.A. (*) | | 50,00 | Puesta en Equivalencia |

| Grupo Sociedad Estatal de Participaciones Industriales (SEPI) | Porcentaje Directo | Porcentaje Indirecto | Método de consolidación |
|---|---------------------------|-----------------------------|--------------------------------|
| Parque Empresarial de Cantabria, S.L. (*) | | 48,00 | <i>Puesta en Equivalencia</i> |
| Parque Empresarial de Sagunto, S.L. (*) | | 50,00 | <i>Puesta en Equivalencia</i> |
| Sociedad para la Promoción y Desarrollo Empresarial de Teruel, S.A. (*) | | 33,33 | <i>Puesta en Equivalencia</i> |
| Congelados Pais, S.L. (***) | | 46,38 | <i>Excluida</i> |
| Ferrolleida, S.L. (***) | | 45,00 | <i>Excluida</i> |
| Herlobe Molduras Y Recubrimientos, S.A. (***) | | 28,96 | <i>Excluida</i> |
| Hotel Palacio de Ferrera, Sociedad Limitada | | 24,00 | <i>Excluida</i> |
| Moa Técnica, S.L. (***) | | 27,72 | <i>Excluida</i> |
| Normaluminium, S.A. (***) | | 24,50 | <i>Excluida</i> |
| Empresa de Transformación Agraria, S.A., S.M.E., M.P. | 51,00 | | <i>Integración Global</i> |
| Colonización y Transformación Agraria, S.A. | | 100,00 | <i>Integración Global</i> |
| Tecnologías y Servicios Agrarios, S.A., S.M.E., M.P. | | 100,00 | <i>Integración Global</i> |
| Tragsa Brasil Desenvolvimento de Projetos Agrarios, Ltda. | | 100,00 | <i>Integración Global</i> |
| Mercados Centrales de Abastecimiento, S.A., S.M.E., M.P. | 51,00 | | <i>Integración Global</i> |
| Mercados Centrales de Abastecimiento de Asturias, S.A. , S.M.E. | | 51,00 | <i>Integración Global</i> |
| Mercados Centrales de Abastecimiento de Badajoz, S.A., S.M.E., M.P. | | 98,30 | <i>Integración Global</i> |
| Mercados Centrales de Abastecimiento de Las Palmas, S.A., S.M.E. | | 58,37 | <i>Integración Global</i> |
| Mercados Centrales de Abastecimiento de Málaga, S.A., S.M.E. | | 87,23 | <i>Integración Global</i> |
| Mercalgeciras, S.A., S.M.E., M.P. | | 94,90 | <i>Integración Global</i> |
| Olympic Moll, S.A. | | 100,00 | <i>Integración Global</i> |
| Mercados Centrales de Abastecimiento de Alicante, S.A. (**) | | 48,52 | <i>Puesta en Equivalencia</i> |
| Mercados Centrales de Abastecimiento de Barcelona, S.A. (**) | | 36,79 | <i>Puesta en Equivalencia</i> |
| Mercados Centrales de Abastecimiento de Bilbao, S.A. (**) | | 39,16 | <i>Puesta en Equivalencia</i> |
| Mercados Centrales de Abastecimiento de Córdoba, S.A. (**) | | 48,92 | <i>Puesta en Equivalencia</i> |
| Mercados Centrales de Abastecimiento de Granada, S.A. (**) | | 48,71 | <i>Puesta en Equivalencia</i> |
| Mercados Centrales de Abastecimiento de Jerez, S.A. (**) | | 48,72 | <i>Puesta en Equivalencia</i> |
| Mercados Centrales de Abastecimiento de León, S.A. (**) | | 36,75 | <i>Puesta en Equivalencia</i> |
| Mercados Centrales de Abastecimiento de Madrid, S.A. (**) | | 48,63 | <i>Puesta en Equivalencia</i> |

| Grupo Sociedad Estatal de Participaciones Industriales (SEPI) | Porcentaje Directo | Porcentaje Indirecto | Método de consolidación |
|--|---------------------------|-----------------------------|--------------------------------|
| Mercados Centrales de Abastecimiento de Murcia, S.A. (**) | | 48,93 | <i>Puesta en Equivalencia</i> |
| Mercados Centrales de Abastecimiento de Palma de Mallorca, S.A. (**) | | 45,19 | <i>Puesta en Equivalencia</i> |
| Mercados Centrales de Abastecimiento de Pamplona, S.A. (**) | | 40,00 | <i>Puesta en Equivalencia</i> |
| Mercados Centrales de Abastecimiento de Salamanca, S.A. (**) | | 47,92 | <i>Puesta en Equivalencia</i> |
| Mercados Centrales de Abastecimiento de Santander, S.A. (**) | | 48,65 | <i>Puesta en Equivalencia</i> |
| Mercados Centrales de Abastecimiento de Santiago, S.A. (**) | | 49,00 | <i>Puesta en Equivalencia</i> |
| Mercados Centrales de Abastecimiento de Sevilla, S.A. (**) | | 48,39 | <i>Puesta en Equivalencia</i> |
| Mercados Centrales de Abastecimiento de Tenerife, S.A. (**) | | 40,78 | <i>Puesta en Equivalencia</i> |
| Mercados Centrales de Abastecimiento de Valencia, S.A. (**) | | 48,83 | <i>Puesta en Equivalencia</i> |
| Mercados Centrales de Abastecimiento de Zaragoza, S.A. (**) | | 48,80 | <i>Puesta en Equivalencia</i> |
| Sociedad Estatal Correos y Telégrafos, S.A., S.M.E. | 100,00 | | <i>Integración Global</i> |
| Correos Express Paquetería Urgente, S.A., S.M.E. | | 100,00 | <i>Integración Global</i> |
| Correos Telecom, S.A., S.M.E., M.P. | | 100,00 | <i>Integración Global</i> |
| Nexea Gestión Documental, S.A., S.M.E. | | 100,00 | <i>Integración Global</i> |
| Airbus Group S.E. (***) | 4,18 | | <i>Puesta en Equivalencia</i> |
| Alestis Aerospace, S.L. (***) | 24,05 | | <i>Puesta en Equivalencia</i> |
| Enagas, S.A. (***) | 5,00 | | <i>Puesta en Equivalencia</i> |
| Hispasat, S.A. (***) | 7,41 | | <i>Puesta en Equivalencia</i> |
| Indra Sistemas, S.A. (***) | 18,71 | | <i>Puesta en Equivalencia</i> |
| Red Eléctrica Corporación S.A. (***) | 20,00 | | <i>Puesta en Equivalencia</i> |
| Empresa Nacional de Residuos Radiactivos, S.A., S.M.E., M.P. | 20,00 | | <i>Puesta en Equivalencia</i> |
| Exhibit, Universal de Servicios La Cartuja (***) | 46,68 | | <i>Excluida</i> |
| Newcomar, S.L. (***) | 20,00 | | <i>Excluida</i> |

(*) Entidades controladas por el Sector Público sin que ninguna Administración ostente posición mayoritaria

(**) Sociedad pública de ámbito autonómico, provincial o municipal

(***) Sociedad privada

III.4.1. Indicadores de situación financiera

Porcentaje

| Denominación | Solvencia Técnica (Activo corriente / Pasivo corriente)*100 | | Tesorería o acid test (Efectivo y otros activos líquidos equivalentes / Pasivo corriente) *100 | | Garantía o cobertura (Activo / Pasivo)* 100 | |
|--|--|----------|--|----------|--|----------|
| | 2018 | 2017 | 2018 | 2017 | 2018 | 2017 |
| Grupo Administrador de Infraestructuras Ferroviarias | 271,82 | 158,38 | 83,71 | 69,34 | 348,12 | 346,18 |
| Grupo Aguas de las Cuencas de España | 1.067,19 | 1.154,15 | 604,90 | 219,70 | 263,00 | 260,92 |
| Grupo Autoridad Portuaria de Barcelona | 343,33 | 397,26 | 286,03 | 236,00 | 436,52 | 378,58 |
| Grupo Autoridad Portuaria de Gijón | 140,17 | 194,89 | 54,13 | 102,62 | 243,85 | 233,58 |
| Grupo Autoridad Portuaria de Sevilla | 221,72 | 215,38 | 153,96 | 165,98 | 555,04 | 499,17 |
| Grupo Autoridad Portuaria de Valencia | 225,66 | 200,93 | 158,77 | 148,72 | 260,10 | 244,88 |
| Grupo Centro para el Desarrollo Tecnológico Industrial | 2.006,43 | 1.674,37 | 320,24 | 446,90 | 1.332,01 | 1.397,74 |
| Grupo Consorcio de la Zona Franca de Cádiz | 88,17 | 64,03 | 38,42 | 31,87 | 125,32 | 117,45 |
| Grupo Consorcio de la Zona Franca de Vigo | 2.183,65 | 2.618,26 | 1.283,36 | 1.310,90 | 1.292,25 | 1.300,77 |
| Grupo ENAIRE | 119,41 | 127,32 | 63,93 | 76,54 | 187,30 | 175,73 |
| Grupo Informa, D& B | 112,05 | 131,42 | 28,62 | 43,99 | 276,72 | 245,54 |
| Grupo Radio Televisión Española, en Liquidación | 721,21 | 894,27 | 594,53 | 773,53 | 658,58 | 835,20 |
| Grupo Red.es | 378,46 | 371,12 | 74,51 | 157,82 | 371,83 | 347,98 |
| Grupo Renfe-Operadora | 86,07 | 101,83 | 2,32 | 1,36 | 157,25 | 158,23 |
| Grupo SEPES, Entidad Pública Empresarial de Suelo | 1.347,11 | 1.323,37 | 128,86 | 52,48 | 513,81 | 471,33 |
| Grupo Sociedad Estatal de Participaciones Industriales | 119,91 | 135,52 | 19,89 | 19,02 | 139,17 | 147,26 |

III.4.2. Indicadores de estructura

Porcentaje

| Denominación | Inmovilizaciones materiales sobre activo <i>(Inmovilizado materia e inversiones inmobiliarias/ Activo)*100</i> | | Gastos financieros sobre cifra de negocios <i>(Gastos financieros/ Importe neto de la cifra de negocios)*100</i> | | Fondos propios sobre patrimonio neto y pasivo <i>(Fondos propios/ Total pasivo y Patrimonio neto)*100</i> | |
|--|---|-------|---|-------|--|--------|
| | 2018 | 2017 | 2018 | 2017 | 2018 | 2017 |
| Grupo Administrador de Infraestructuras Ferroviarias | 90,25 | 92,96 | 2,20 | 4,17 | 11,97 | 9,62 |
| Grupo Aguas de las Cuencas de España | 80,72 | 77,52 | 19,97 | 22,07 | 34,61 | 34,09 |
| Grupo Autoridad Portuaria de Barcelona | 86,74 | 85,05 | 1,71 | 2,30 | 61,89 | 58,15 |
| Grupo Autoridad Portuaria de Gijón | 89,91 | 89,09 | 11,51 | 6,37 | 34,92 | 33,36 |
| Grupo Autoridad Portuaria de Sevilla | 93,57 | 91,64 | 2,78 | 2,80 | 64,26 | 62,20 |
| Grupo Autoridad Portuaria de Valencia | 86,34 | 89,44 | 0,84 | 0,68 | 50,82 | 49,49 |
| Grupo Centro para el Desarrollo Tecnológico Industrial | 0,23 | 0,24 | 0,19 | 0,09 | 86,14 | 88,06 |
| Grupo Consorcio de la Zona Franca de Cádiz | 78,81 | 84,59 | 42,53 | 63,69 | -8,12 | -14,10 |
| Grupo Consorcio de la Zona Franca de Vigo | 29,85 | 31,86 | 1,61 | 1,62 | 90,66 | 90,46 |
| Grupo ENAIRE | 81,98 | 82,24 | 2,23 | 2,37 | 26,42 | 24,19 |
| Grupo Informa, D& B | 2,66 | 3,07 | 0,02 | 0,03 | 62,73 | 54,41 |
| Grupo Radio Televisión Española, en Liquidación | - | - | - | - | 84,82 | 88,03 |
| Grupo Red.es | 5,94 | 6,66 | 0,00 | 0,00 | 71,95 | 69,98 |
| Grupo Renfe-Operadora | 72,85 | 77,17 | 1,95 | 2,21 | 35,97 | 36,32 |
| Grupo SEPES, Entidad Pública Empresarial de Suelo | 3,37 | 3,36 | 6,81 | 5,56 | 77,00 | 75,13 |
| Grupo Sociedad Estatal de Participaciones Industriales | 18,50 | 16,79 | 5,05 | 6,41 | 19,80 | 23,25 |

III.4.3. Indicadores de rentabilidad

Porcentaje

| Denominación | EBITDA sobre cifra de negocios (EBITDA / Importe neto de la cifra de negocios)*100 | | Rentabilidad económica (Resultado antes de impuestos + Gastos financieros / Total activo)*100 | | Rentabilidad financiera (Resultado después de impuestos / Fondos propios)*100 | |
|--|---|---------|--|--------|--|--------|
| | 2018 | 2017 | 2018 | 2017 | 2018 | 2017 |
| Grupo Administrador de Infraestructuras Ferroviarias | -1,98 | 20,81 | -0,29 | 0,30 | -3,22 | 2,00 |
| Grupo Aguas de las Cuencas de España | 67,99 | 67,41 | 0,18 | 0,11 | -0,43 | -0,55 |
| Grupo Autoridad Portuaria de Barcelona | 59,50 | 58,22 | 3,19 | 2,79 | 4,23 | 3,94 |
| Grupo Autoridad Portuaria de Gijón | 47,54 | 55,97 | 1,02 | 1,91 | 0,09 | 3,29 |
| Grupo Autoridad Portuaria de Sevilla | 52,20 | 53,45 | 0,36 | 0,72 | 0,38 | 0,95 |
| Grupo Autoridad Portuaria de Valencia | 58,45 | 60,80 | 2,47 | 2,34 | 4,65 | 4,59 |
| Grupo Centro para el Desarrollo Tecnológico Industrial | 268,85 | -3,52 | 0,83 | 0,07 | 0,70 | 0,03 |
| Grupo Consorcio de la Zona Franca de Cádiz | 5,40 | -11,47 | -0,82 | -1,50 | (*) | (*) |
| Grupo Consorcio de la Zona Franca de Vigo | 138,83 | 120,44 | 5,54 | 4,02 | 5,97 | 4,41 |
| Grupo ENAIRE | 58,32 | 60,25 | 12,76 | 12,05 | 19,91 | 19,23 |
| Grupo Informa, D& B | 23,53 | 25,05 | 34,81 | 26,57 | 47,01 | 35,22 |
| Grupo Radio Televisión Española, en Liquidación | - | - | -61,96 | -60,57 | -73,05 | -68,81 |
| Grupo Red.es | -105,32 | -104,29 | -4,38 | -4,51 | -6,08 | -6,44 |
| Grupo Renfe-Operadora | 21,42 | 20,77 | 1,98 | 1,52 | 3,60 | 2,34 |
| Grupo SEPES, Entidad Pública Empresarial de Suelo | -9,10 | -6,83 | 0,60 | 1,07 | 0,61 | 1,23 |
| Grupo Sociedad Estatal de Participaciones Industriales | -8,41 | -13,85 | 0,04 | 0,29 | -9,54 | -7,35 |

(*) Ratio no significativo

III.4.4. Indicadores de productividad

Miles de euros

| Denominación | Cifra de negocios por empleado <i>(Importe neto de la cifra de negocios / Plantilla media)</i> | | Inmovilizado material por empleado <i>(Inmovilizado materia e inversiones inmobiliarias / Plantilla media)</i> | | Coste medio de personal <i>(Gastos de personal / Plantilla media)</i> | | Beneficio por empleado <i>(Resultado atribuido a la sociedad dominante / Plantilla media)</i> | |
|--|---|--------|---|-----------|---|-----------|---|------------|
| | 2018 | 2017 | 2018 | 2017 | 2018 | 2017 | 2018 | 2017 |
| Grupo Administrador de Infraestructuras Ferroviarias | 56,14 | 32,63 | 1.239,46 | 1.242,80 | 52,52 | 51,57 | -5,29 | 2,57 |
| Grupo Aguas de las Cuencas de España | 957,16 | 824,62 | 37.247,48 | 34.351,27 | 62,98 | 64,51 | -68,24 | -82,50 |
| Grupo Autoridad Portuaria de Barcelona | 422,89 | 388,80 | 3.702,20 | 3.636,13 | 62,80 | 60,67 | 111,60 | 97,87 |
| Grupo Autoridad Portuaria de Gijón | 242,44 | 273,40 | 3.158,28 | 3.181,12 | 55,82 | 55,54 | 1,10 | 39,23 |
| Grupo Autoridad Portuaria de Sevilla | 165,27 | 186,74 | 3.820,78 | 3.820,08 | 43,19 | 42,74 | 10,00 | 24,75 |
| Grupo Autoridad Portuaria de Valencia | 309,48 | 310,20 | 2.734,41 | 2.827,04 | 49,00 | 48,35 | 74,76 | 71,76 |
| Grupo Centro para el Desarrollo Tecnológico Industrial | 39,39 | 50,34 | 44,30 | 44,78 | 61,09 | 60,06 | 115,79 | 5,24 |
| Grupo Consorcio de la Zona Franca de Cádiz | 153,18 | 115,85 | 2.574,35 | 2.183,54 | 50,49 | 41,46 | -90,14 | -113,18 |
| Grupo Consorcio de la Zona Franca de Vigo | 309,85 | 295,66 | 2.127,76 | 2.054,65 | 54,41 | 55,95 | 385,48 | 257,30 |
| Grupo ENAIRE | 408,42 | 395,65 | 1.084,92 | 1.138,06 | 77,31 | 70,32 | 69,60 | 64,37 |
| Grupo Informa, D& B | 120,21 | 124,46 | 1,90 | 2,13 | 47,14 | 45,61 | 21,08 | 13,25 |
| Grupo Radio Televisión Española, en Liquidación | - | - | - | - | 53.294,34 | 72.990,16 | -12.863,09 | -20.966,75 |
| Grupo Red.es | 112,98 | 108,88 | 159,05 | 174,75 | 54,40 | 54,81 | -117,07 | -118,34 |
| Grupo Renfe-Operadora | 168,61 | 167,57 | 420,22 | 435,38 | 61,37 | 61,29 | 7,47 | 4,79 |
| Grupo SEPES, Entidad Pública Empresarial de Suelo | 212,04 | 265,83 | 259,42 | 245,27 | 56,94 | 54,08 | 36,11 | 67,12 |
| Grupo Sociedad Estatal de Participaciones Industriales | 59,20 | 54,56 | 29,25 | 30,16 | 34,30 | 33,08 | -2,99 | -3,07 |

III.4.5. Recursos humanos

Número efectivos

| Denominación social | 2018 | 2017 | Variación absoluta | Variación relativa |
|--|--------|--------|--------------------|--------------------|
| Grupo Administrador de Infraestructuras Ferroviarias | 12.100 | 12.315 | -215 | -1,75 |
| Grupo Aguas de las Cuencas de España | 97 | 103 | -6 | -5,83 |
| Grupo Autoridad Portuaria de Barcelona | 542 | 553 | -11 | -1,99 |
| Grupo Autoridad Portuaria de Gijón | 277 | 281 | -4 | -1,42 |
| Grupo Autoridad Portuaria de Sevilla | 123 | 124 | -1 | -0,81 |
| Grupo Autoridad Portuaria de Valencia | 446 | 449 | -3 | -0,67 |
| Grupo Centro para el Desarrollo Tecnológico Industrial | 321 | 319 | 2 | 0,63 |
| Grupo Consorcio de la Zona Franca de Cádiz | 93 | 115 | -22 | -19,13 |
| Grupo Consorcio de la Zona Franca de Vigo | 72 | 75 | -3 | -4,00 |
| Grupo ENAIRE | 12.402 | 12.120 | 282 | 2,33 |
| Grupo Informa, D& B | 753 | 803 | -50 | -6,23 |
| Grupo Radio Televisión Española, en Liquidación | 1 | 1 | 0 | 0,00 |
| Grupo Red.es | 295 | 274 | 21 | 7,66 |
| Grupo Renfe-Operadora | 14.912 | 14.568 | 344 | 2,36 |
| Grupo SEPES, Entidad Pública Empresarial de Suelo | 145 | 155 | -10 | -6,45 |
| Grupo Sociedad Estatal de Participaciones Industriales | 76.340 | 74.535 | 1.805 | 2,42 |

IV. AUDITORÍA DE CUENTAS ANUALES

IV. AUDITORÍA DE CUENTAS ANUALES

En el **cuarto epígrafe**, el estudio continúa con información relativa a la auditoría de las cuentas anuales. Éstas se enmarcan dentro del proceso de rendición de cuentas de las entidades pertenecientes al sector público estatal, regulado, por un lado, en la Ley General Presupuestaria, en el capítulo IV “Rendición de cuentas” del Título V “Contabilidad del sector público estatal” y, por otro en el capítulo IV “De la auditoría pública” del Título VI “Del control de la gestión económico-financiera efectuado por la Intervención General de la Administración del Estado”.

La citada norma contempla que las cuentas anuales de las entidades estatales, una vez formuladas, deben ser puestas a disposición de los auditores que corresponda para la emisión del informe de auditoría. Este informe debe acompañar a las cuentas anuales aprobadas que se remitan a la IGAE para su posterior rendición al Tribunal de Cuentas.

La referencia incluye la auditoría de las cuentas individuales de las entidades y las de las cuentas consolidadas que deben formular las entidades que estén obligadas a ello.

En el procedimiento de rendición de cuentas de las entidades del sector público empresarial y fundacional estatal, la normativa establece que los cuentadantes deberán remitir sus cuentas anuales aprobadas acompañadas del informe de auditoría que corresponda. El artículo 163 de la LGP establece que “La auditoría pública se ejercerá, en función de lo previsto en el plan anual de auditorías a que se refiere el artículo 165 de esta Ley, sobre todos los órganos y entidades integrantes del sector público, sin perjuicio de las actuaciones correspondientes al ejercicio de la función interventora y del control financiero permanente, y de las actuaciones sometidas al ejercicio de la auditoría privada de la Ley 22/2015, de 20 de julio, de Auditoría de Cuentas, impuestas a las sociedades mercantiles estatales por la legislación mercantil.” Por otra parte, en el caso de las fundaciones habrá que tener en cuenta las circunstancias previstas en el artículo 25.5 de la Ley 50/2002, de 26 de diciembre, de Fundaciones.

En este sentido, el artículo 165 de la LGP, establece la obligación de la IGAE de elaborar un Plan Anual de Auditorías, en el que se incluyan las actuaciones a realizar durante el correspondiente ejercicio.

De conformidad con el artículo 168 de la LGP, la Intervención General de la Administración del Estado deberá auditar anual y obligatoriamente las cuentas anuales de las siguientes entidades que integran el sector público empresarial y fundacional:

- Las entidades públicas empresariales,
- Otras entidades de derecho público.
- Los consorcios.
- Otros organismos y entidades de derecho público vinculados o dependientes de la Administración General del Estado.
- Las fundaciones del sector público estatal obligadas a auditarse por su normativa específica.

Por otra parte, la Intervención General de la Administración del Estado deberá auditar las sociedades mercantiles estatales y las fundaciones del sector público estatal no sometidas a la obligación de auditarse que se hubieran incluido en el plan anual de auditorías.

Las entidades pertenecientes al sector público empresarial son auditadas, mayoritariamente, por auditores privados, ya que gran parte son sociedades mercantiles estatales sujetas a las disposiciones de la normativa mercantil. Sin embargo, la mayoría de las fundaciones estatales son auditadas por la IGAE.

La obligación de auditar las cuentas anuales para el sector empresarial viene regulada en el artículo 263 del Real Decreto Legislativo 1/2010, de 2 de julio, por el que se aprueba el Texto Refundido de la Ley de Sociedades de Capital. Este artículo establece:

“Las cuentas anuales y, en su caso, el informe de gestión, deberán ser revisados por auditor de cuentas.

Se exceptúa de esta obligación a las sociedades que durante dos ejercicios consecutivos reúnan, a la fecha de cierre de cada uno de ellos, al menos dos de las circunstancias siguientes:

a) Que el total de las partidas del activo no supere los dos millones ochocientos cincuenta mil euros.

b) Que el importe neto de su cifra anual de negocios no supere los cinco millones setecientos mil euros.

c) Que el número medio de trabajadores empleados durante el ejercicio no sea superior a cincuenta.

Las sociedades perderán esta facultad si dejan de reunir, durante dos ejercicios consecutivos, dos de las circunstancias detalladas.

En el primer ejercicio social desde su constitución, transformación o fusión, las sociedades quedan exceptuadas de la obligación de auditarse si reúnen, al cierre de dicho ejercicio, al menos dos de las tres circunstancias expresadas en el apartado anterior.”

Además, estarán sometidas a auditoría las cuentas anuales de las empresas cualquiera que sea su naturaleza jurídica y siempre que deban formular cuentas anuales, cuando concurren algunos supuestos o circunstancias específicas como la cotización de sus títulos en cualquiera de las Bolsas Oficiales de Comercio, emisión de obligaciones en oferta pública, dedicación de manera habitual a la intermediación financiera, si superan determinados importes en ayudas o subvenciones recibidas con cargo a los presupuestos de las Administraciones Públicas o fondos de la Unión Europea, o en contratos de obras, gestión de servicios públicos, suministros, consultoría y asistencia y servicios a las Administraciones Públicas, que represente más del 50 por 100 del importe neto de su cifra anual de negocios, admisión de sus valores a negociación en un mercado regulado de cualquier Estado Miembro de la UE., las sociedades de garantía recíproca en cualquier circunstancia, y las entidades de capital riesgo, entre otras. No obstante, están en todo caso obligadas a auditoría cuando lo exijan sus estatutos, cuando se acuerde así en Asamblea General y cuando lo solicite el 5 por 100 de los socios, siempre que no hubiera transcurrido tres meses a contar desde la fecha de cierre del ejercicio.

Asimismo, la obligación de auditar las cuentas anuales para el sector fundacional viene regulada en el artículo 25.5 y 25.6 de la Ley 50/2002, de 26 de diciembre, de Fundaciones. Este apartado establece:

“5. Existe obligación de someter a auditoría externa las cuentas anuales de todas las fundaciones en las que, a fecha de cierre del ejercicio, concurren al menos dos de las circunstancias siguientes:

a) Que el total de las partidas del activo supere 2.400.000 euros.

b) Que el importe neto de su volumen anual de ingresos por la actividad propia más, en su caso, el de la cifra de negocios de su actividad mercantil sea superior a 2.400.000 euros.

c) Que el número medio de trabajadores empleados durante el ejercicio sea superior a 50.

6. Cuando una fundación, en la fecha de cierre del ejercicio, pase a cumplir dos de las citadas circunstancias, o bien cese de cumplirlas, tal situación únicamente producirá efectos en cuanto a lo señalado si se repite durante dos ejercicios consecutivos.

En el primer ejercicio económico desde su constitución o fusión, las fundaciones cumplirán lo dispuesto en el apartado anterior si reúnen, al cierre de dicho ejercicio, al menos dos de las tres circunstancias que se señalan.”

Con la entrada en vigor de la Orden EHA/2043/2010, de 22 de julio, modificada por las Ordenes HAP/2161/2013, de 14 de noviembre, HFP/458/2018, de 3 de mayo y HAC/1234/2018, de 14 de noviembre, mencionada en varias ocasiones a lo largo de la publicación, se produjo una novedad importante, realizándose por medios informáticos o telemáticos, a través de la aplicación CICEP.red, la puesta a disposición de los auditores las cuentas formuladas en relación con las empresas y fundaciones estatales incluidas en el Plan de Auditoría de la IGAE, y, asimismo, a través de la aplicación se remite por el auditor el informe de auditoría a la entidad correspondiente.

En el **cuadro IV.I. y listado IV.I.** se pone de manifiesto el número de entidades, atendiendo a su forma jurídica, que se han incluido en el Plan Anual de Auditoría de la IGAE, así como la opinión obtenida del informe de auditoría, incluidos los grupos consolidables. Así, para el ejercicio 2018, de un total de 194 entidades del sector empresarial tratadas, 53 han sido auditadas por la IGAE, con opinión favorable 40 entidades, favorable con salvedades 12 entidades y una sin informe de auditoría, al incluir en el estudio sus cuentas formuladas y no disponer del mismo a la fecha de elaboración de la publicación, 1 de noviembre de 2019. Respecto de las entidades del sector fundacional, de las 34 tratadas, 21 han sido auditadas por la IGAE con el

resultado de 14 fundaciones con opinión favorable, 1 entidad con opinión favorable con salvedades y 6 sin informe de auditoría, al incluir, como en el sector empresarial, sus cuentas formuladas y no disponer del mismo a la fecha de elaboración de la publicación, 1 de noviembre de 2019. Sobre la auditoría de las cuentas anuales consolidadas, de los 18 grupos consolidables que han remitido información, 15 han sido auditados por la IGAE, resultando la opinión favorable en 11 casos, favorable con salvedades en los 3 restantes y uno pendiente de emisión del informe de auditoría con la opinión a fecha de elaboración de la publicación.

Por otra parte, en los **cuadros IV.2.a y IV.2.b**, así como en el **listado IV.2. y gráficos IV.1. y IV.2.**, se ofrece información sobre el número de entidades del sector empresarial y fundacional estatal cuyas cuentas anuales individuales, respectivamente, han sido sometidas a auditoría, sus principales magnitudes, y quien ha sido el auditor, facilitando las cifras de las entidades cuyas cuentas no han sido objeto de auditoría. En estos cuadros se observa, que en el sector empresarial 127 entidades han sometido sus cuentas anuales a auditoría privada y 14 no lo han hecho o bien no han presentado el informe de auditoría. En el sector fundacional, 8 entidades han sido auditadas por auditores privados y 5 de ellas no han sido auditadas o no han presentado el informe de auditoría.

En los **cuadros IV.3.a, IV.3.b y listado IV.2.** se ofrece información sobre la opinión resultante de la auditoría realizada. En el sector empresarial, 158 entidades tienen opinión favorable, que representan un 87,78 por 100 de las auditadas, 21 favorable con salvedades, que representan el 11,67 por 100 y una pendiente de emisión del informe de auditoría con su opinión correspondiente. En relación con la opinión de los informes de auditoría del sector fundacional, 19 presentan informe favorable, lo que representa el 65,52 por 100 de las auditadas, 4 favorable con salvedades, que representan un 13,79 por ciento y 6 pendientes de emitir informe de auditoría a la fecha de elaboración de la publicación, que representan un 20,69 por 100.

Por último, en relación a los grupos consolidables auditados y la opinión manifestada en el correspondiente informe de auditoría, los **cuadros IV.4. y IV.5.** así como el **listado IV.3.**, ofrecen información sobre el número de grupos cuyas cuentas consolidadas han sido sometidas a auditoría, sus principales magnitudes, y quien ha sido el auditor. Han sido objeto de auditoría 18 grupos, 3 mediante auditoría privada y 15 auditados por la IGAE, resultando la opinión favorable en 14 casos, favorable con salvedades 3 y uno pendiente de emitir informe de auditoría a la fecha de elaboración de la publicación.

IV.1. Ejecución Plan Auditorías de la IGAE cuentas anuales individuales y consolidadas

| Entidad/Grupo | Opinión |
|--|--------------------------|
| Sector Público empresarial | |
| Instituto de Crédito Oficial | Favorable |
| Grupo Instituto de Crédito Oficial | Favorable |
| ADIF-Alta Velocidad | Favorable |
| Administrador de Infraestructuras Ferroviarias | Favorable con Salvedades |
| Grupo Administrador de Infraestructuras Ferroviarias | Favorable con Salvedades |
| Autoridad Portuaria de A Coruña | Favorable |
| Autoridad Portuaria de Alicante | Favorable con Salvedades |
| Autoridad Portuaria de Almería | Favorable |
| Autoridad Portuaria de Avilés | Favorable |
| Autoridad Portuaria de Bahía de Cádiz | Favorable con Salvedades |
| Autoridad Portuaria de Baleares | Favorable |
| Autoridad Portuaria de Barcelona | Favorable |
| Grupo Autoridad Portuaria de Barcelona | Favorable |
| Autoridad Portuaria de Bilbao | Favorable con Salvedades |
| Autoridad Portuaria de Cartagena | Favorable con Salvedades |
| Autoridad Portuaria de Castellón | Favorable |
| Autoridad Portuaria de Ceuta | Favorable |
| Autoridad Portuaria de Ferrol-San Cibrao | Favorable |
| Autoridad Portuaria de Gijón | Favorable |
| Grupo Autoridad Portuaria de Gijón | Favorable |

| Entidad/Grupo | Opinión |
|--|--------------------------|
| Autoridad Portuaria de Huelva | Favorable |
| Autoridad Portuaria de la Bahía de Algeciras | Favorable con Salvedades |
| Autoridad Portuaria de Las Palmas | Favorable con Salvedades |
| Autoridad Portuaria de Málaga | Favorable con Salvedades |
| Autoridad Portuaria de Marín y Ría de Pontevedra | Favorable |
| Autoridad Portuaria de Melilla | Favorable |
| Autoridad Portuaria de Motril | Favorable |
| Autoridad Portuaria de Pasaia | Favorable |
| Autoridad Portuaria de Santa Cruz de Tenerife | Favorable |
| Autoridad Portuaria de Santander | Favorable |
| Autoridad Portuaria de Sevilla | Favorable |
| Grupo Autoridad Portuaria de Sevilla | Favorable |
| Autoridad Portuaria de Tarragona | Favorable |
| Autoridad Portuaria de Valencia | Favorable |
| Grupo Autoridad Portuaria de Valencia | Favorable |
| Autoridad Portuaria de Vigo | Favorable con Salvedades |
| Autoridad Portuaria de Villagarcía de Arosa | Favorable |
| Centro para el Desarrollo Tecnológico Industrial, E.P.E. | Favorable |
| Grupo Centro para el Desarrollo Tecnológico Industrial | Favorable |
| Consorcio de la Zona Franca de Barcelona | Favorable |
| Consorcio de la Zona Franca de Cádiz | Pendiente de opinión |
| Grupo Consorcio de la Zona Franca de Cádiz | Pendiente de opinión |

| Entidad/Grupo | Opinión |
|---|--------------------------|
| Consortio de la Zona Franca de Gran Canaria | Favorable |
| Consortio de la Zona Franca de Santa Cruz de Tenerife | Favorable |
| Consortio de la Zona Franca de Santander | Favorable |
| Consortio de la Zona Franca de Sevilla | Favorable |
| Consortio de la Zona Franca de Vigo | Favorable con Salvedades |
| Grupo Consortio de la Zona Franca de Vigo | Favorable con Salvedades |
| Consortio para la Construcción, Equipamiento y Explotación de la Sede Española de la Fuente Europea de Neutrones por Espalación | Favorable |
| Consortio Valencia 2007 | Favorable |
| E.P.E. Instituto para la Diversificación y Ahorro de la Energía (IDAE), M.P. | Favorable con Salvedades |
| E.P.E. Sociedad de Salvamento y Seguridad Marítima | Favorable |
| ENAIRES E.P.E. | Favorable |
| Grupo ENAIRES | Favorable |
| Ente Público de Radiotelevisión Española, en Liquidación | Favorable |
| Grupo Radio Televisión Española, en Liquidación | Favorable |
| Entidad Pública Empresarial Red.es, M.P. | Favorable |
| Grupo Red.es | Favorable |
| Entidad Pública Empresarial Renfe-Operadora | Favorable |
| Grupo Renfe-Operadora | Favorable |
| Fábrica Nacional de Moneda y Timbre-Real Casa de la Moneda | Favorable |
| Icex España Exportación e Inversiones, E.P.E, M.P. | Favorable |
| Puertos del Estado | Favorable |
| Sepes Entidad Pública Empresarial de Suelo | Favorable con Salvedades |

| Entidad/Grupo | Opinión |
|--|--------------------------|
| Grupo SEPES, Entidad Pública Empresarial de Suelo | Favorable con Salvedades |
| Sociedad Estatal de Participaciones Industriales | Favorable |
| Grupo Sociedad Estatal de Participaciones Industriales | Favorable |
| Consortio de Compensación de Seguros | Favorable |
| Sector Público fundacional | |
| Centro Nacional de Investigaciones Cardiovasculares Carlos III (F.S.P.) | Favorable |
| F.S.P. Centro Nacional de Investigaciones Oncológicas Carlos III, M.P. | Favorable |
| Fundación Biodiversidad, F.S.P. | Pendiente de opinión |
| Fundación Centro para la Memoria de las Víctimas del Terrorismo | Pendiente de opinión |
| Fundación Centro Tecnológico Agroalimentario de Lugo | Favorable |
| Fundación Ciudad de la Energía-Ciuden | Favorable |
| Fundación Colección Thyssen Bornemisza | Favorable |
| Fundación de los Ferrocarriles Españoles | Pendiente de opinión |
| Fundación del Sector Público Centro de Investigación de Enfermedades Neurológicas (F.S.P.) | Favorable |
| Fundación del Sector Público Centro Nacional del Vidrio | Favorable con Salvedades |
| Fundación del Teatro Real, F.S.P. | Favorable |
| Fundación Escuela de Organización Industrial, F.S.P. | Favorable |
| Fundación Española para la Ciencia y la Tecnología | Pendiente de opinión |
| Fundación Española para la Cooperación Internacional, Salud y Política Social, F.S.P. | Pendiente de opinión |
| Fundación Estatal para la Formación en el Empleo, F.S.P. | Favorable |
| Fundación Internacional y para Iberoamérica de Administración y Políticas Públicas | Pendiente de opinión |
| Fundación Laboral de Minusválidos Santa Bárbara | Favorable |

| Entidad/Grupo | Opinión |
|---|----------------|
| Fundación para la Prevención de Riesgos Laborales, F.S.P. | Favorable |
| Fundación Residencia de Estudiantes | Favorable |
| Fundación SEPI, F.S.P. | Favorable |
| Fundación Víctimas del Terrorismo, F.S.P. | Favorable |

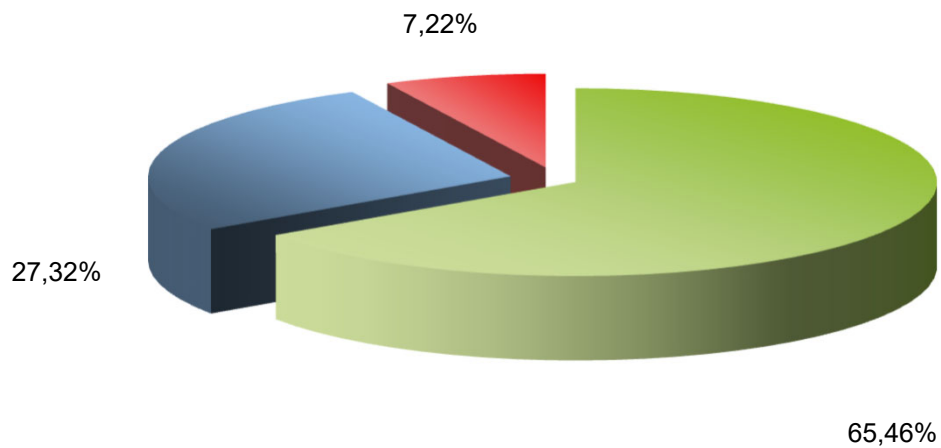
IV.1. Ejecución Plan de Auditoría de la IGAE cuentas individuales y consolidadas

| Entidades/Grupos | Opinión | | | Total |
|-----------------------------------|-----------|--------------------------|----------------------|-----------|
| | Favorable | Favorable con salvedades | Pendiente de opinión | |
| Sector Público empresarial | 51 | 15 | 2 | 68 |
| Cuentas anuales individuales | 40 | 12 | 1 | 53 |
| Cuentas anuales consolidadas | 11 | 3 | 1 | 15 |
| Sector Público fundacional | 14 | 1 | 6 | 21 |
| Total | 65 | 16 | 8 | 89 |

IV.2.a. Alcance de la auditoría de las cuentas anuales de las empresas estatales

| Auditoría | Entidades | Plantilla media | Cifra de negocios | Activo |
|---|------------|---------------------|-------------------|--------------------|
| | Número | Número de empleados | Miles de euros | Miles de euros |
| Auditoría de las cuentas anuales por firmas privadas | 127 | 117.930 | 23.075.792 | 92.768.719 |
| Auren Auditores Mad, S.L.P | 5 | 133 | 21.373 | 128.156 |
| Deloitte, S.L. | 6 | 12.854 | 835.562 | 623.786 |
| Ernst & Young, S.L. | 15 | 6.784 | 310.951 | 5.749.699 |
| Grant Thornton, S.L.P. | 22 | 62.587 | 12.029.015 | 32.587.050 |
| Horwath Auditores España, S.L. | 4 | 111 | 11.329 | 59.971 |
| KPMG Auditores, S.L. | 41 | 25.499 | 7.891.774 | 27.986.682 |
| Mazars Auditores, S.L. | 16 | 1.350 | 498.315 | 18.103.416 |
| Otras firmas privadas | 18 | 8.612 | 1.477.473 | 7.529.959 |
| Auditoría de las cuentas anuales Plan de Auditorías de la I.G.A.E. | 53 | 27.756 | 5.628.263 | 124.876.085 |
| Sin auditar o sin acompañar informe de auditoría | 14 | 63 | 12.590 | 89.433 |
| Total | 194 | 145.749 | 28.716.645 | 217.734.237 |

IV.1.a. Alcance de la auditoría de las cuentas anuales de las empresas estatales

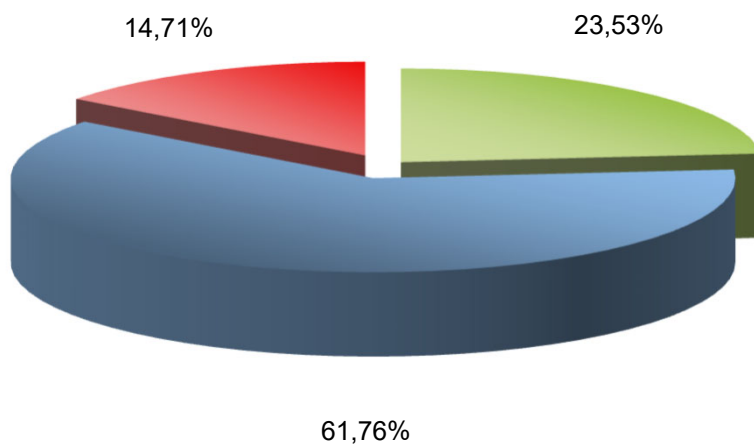


- Auditoría de las cuentas anuales por firmas privadas
- Auditoría de las cuentas anuales Plan de Auditorías de la I.G.A.E.
- Sin auditar o sin acompañar informe de auditoría

IV.2.b. Alcance de la auditoría de las cuentas anuales de las fundaciones estatales

| Auditoría | Entidades | Plantilla media | Cifra de negocios | Activo |
|---|-----------|---------------------|-------------------|------------------|
| | Número | Número de empleados | Miles de euros | Miles de euros |
| Auditoría de las cuentas anuales por firmas privadas | 8 | 172 | 10.075 | 28.160 |
| Asesores Generales S.L.P. | 1 | 128 | 1.669 | 415 |
| Auren Auditores, S.L.P. | 1 | 7 | 2.897 | 2.435 |
| BDO Auditores, S.L. | 2 | 10 | 2.641 | 21.085 |
| Canariaudit S.L.P. | 1 | 4 | 429 | 2.003 |
| Audalia Nexia Auditores, S.L.P. | 1 | 3 | 315 | 358 |
| CE Audit Elmpresarial, S.L.P. | 1 | 9 | 1.803 | 816 |
| Macg y Auditores Asociados, S.L. | 1 | 11 | 321 | 1.048 |
| Auditoría de las cuentas anuales Plan de Auditorías de la I.G.A.E. | 21 | 2.641 | 356.287 | 1.270.354 |
| Sin auditar o sin acompañar informe de auditoría | 5 | 45 | 2.152 | 28.332 |
| TOTAL | 34 | 2.858 | 368.514 | 1.326.846 |

IV.2.b. Alcance de la auditoría de las cuentas anuales de las fundaciones estatales



- Auditoría de las cuentas anuales por firmas privadas
- Auditoría de las cuentas anuales Plan de Auditorías de la I.G.A.E.
- Sin auditar o sin acompañar informe de auditoría

IV.2. Alcance y opinión en los informes de auditoría realizados por firmas privadas cuentas anuales individuales y consolidadas

| Entidad/Grupo | Opinión |
|--|--------------------------|
| Auren Auditores Mad, S.L.P. | |
| Fundación ICO | Favorable |
| Rumasa S.M.E., S.A., en Liquidación | Favorable |
| Saes Capital, S.A., S.M.E. | Favorable |
| Sainsel Sistemas Navales, S.A., S.M.E. | Favorable |
| Sociedad Anónima de Electrónica Submarina, S.M.E. | Favorable |
| Suelo Empresarial del Atlántico, S.L. | Favorable |
| BDO Auditores, S.L. | |
| Fidalia, S.A. | Favorable |
| Fundación ENAIRE, F.S.P. | Favorable |
| Fundación Museo do Mar de Galicia | Favorable |
| Deloitte, S.L. | |
| Aparcamientos Subterráneos de Vigo, S.M.E., M.P., S.L. | Favorable |
| Colonización y Transformación Agraria, S.A. | Favorable |
| Empresa de Transformación Agraria, S.A., S.M.E., M.P. | Favorable |
| Museo Nacional del Prado Difusión, S.A.U. | Favorable |
| Redalsa, S.A., S.M.E. | Favorable |
| Tecnologías y Servicios Agrarios, S.A., S.M.E., M.P. | Favorable |
| Ernst & Young, S.L. | |
| Aguas de las Cuencas Mediterráneas, S.M.E., S.A. | Favorable con Salvedades |
| AFS Fund S.C.A., SICAV-SIF | Favorable |

| Entidad/Grupo | Opinión |
|--|--------------------------|
| Axis Participaciones Empresariales SGEIC, S.A., S.M.E. | Favorable |
| Centro Intermodal de Logística, S.A., S.M.E. | Favorable |
| Compañía Española de Financiación del Desarrollo Cofides, S.A., S.M.E. | Favorable |
| Corporación de Radio y Televisión Española, S.A., S.M.E. | Favorable |
| Fond-Ico Global, FCR | Favorable con Salvedades |
| Fond-Ico Infraestructuras II, FICC | Favorable |
| Fond-Ico Infraestructuras, FICC | Favorable con Salvedades |
| Fond-Icopyme, FCR | Favorable con Salvedades |
| Gerencia Urbanística Port Vell de l'Autoritat Portuària de Barcelona | Favorable |
| Navantia Australia Pty. Ltd. | Favorable |
| Sociedad Mercantil Estatal Cofides Capital Riesgo, SGEIC, S.A. | Favorable |
| Vigo Activo, S.A, SCR. | Favorable |
| World Trade Center Barcelona, S.A., S.M.E. | Favorable |
| Grant Thornton, S.L. | |
| Agencia EFE, S.A., S.M.E. | Favorable |
| Cofivacasa, S.A., S.M.E. | Favorable |
| Compañía Española de Tabaco en Rama, S.A., S.M.E. | Favorable |
| Correos Express Paquetería Urgente, S.A., S.M.E. | Favorable |
| Correos Telecom, S.A., S.M.E., M.P. | Favorable |
| Defex, S.A., S.M.E., en Liquidación | Favorable |
| Empresa Nacional de Innovación, S.M.E.,S.A. | Favorable |
| Empresa para la Gestión de Residuos Industriales, S.A., S.M.E., M.P. | Favorable |

| Entidad/Grupo | Opinión |
|--|--------------------------|
| Enajenación de Materiales Ferroviarios, S.A., S.M.E., M.P. | Favorable |
| Enusa Industrias Avanzadas, S.A., S.M.E. | Favorable |
| Express Truck, S.A.U., S.M.E. | Favorable |
| Hipódromo de la Zarzuela, S.A., S.M.E. | Favorable |
| Ingeniería de Sistemas para la Defensa de España, S.A., S.M.E., M.P. | Favorable |
| Invierte Economía Sostenible, SICC S.M.E., S.A. | Favorable con Salvedades |
| Nexea Gestión Documental, S.A., S.M.E. | Favorable |
| Paradores de Turismo de España, S.M.E., S.A. | Favorable |
| Servicios y Estudios para la Navegación Aérea y la Seguridad Aeronáutica, S.M.E., M.P., S.A. | Favorable |
| Sociedad Estatal Correos y Telégrafos, S.A., S.M.E. | Favorable |
| Sociedad Estatal Loterías y Apuestas del Estado, S.M.E., S.A. | Favorable |
| Sociedad Mercantil Estatal Aguas de las Cuencas de España, S.A. | Favorable |
| Grupo Aguas de las Cuencas de España | Favorable |
| Sociedad Mercantil Estatal Canal de Navarra, S.A. | Favorable |
| Sociedad Mercantil Estatal de Acción Cultural, S.A. | Favorable |
| Horwath Auditores España, S.L. | |
| Consorti ZF Internacional, S.A. | Favorable con Salvedades |
| Fondo de Liquidación Asica | Favorable |
| Minas de Almadén y Arrayanes, S.A., S.M.E. | Favorable |
| Sociedad Anónima Estatal de Caución Agraria, S.M.E. | Favorable |
| KPMG Auditores, S.L. | |
| Aena Desarrollo Internacional S.M.E., S.A. | Favorable |

| Entidad/Grupo | Opinión |
|---|--------------------------|
| Aena Sociedad Concesionaria del Aeropuerto Internacional de la Región de Murcia, S.M.E., S.A. | Favorable |
| Aena, S.M.E., S.A. | Favorable |
| Cesce Chile Aseguradora, S.A. | Favorable |
| Cesce Fianzas México, S.A. de C.V. | Favorable |
| Cesce México, S.A. de C.V. | Favorable |
| Cesce Servicios, S.A. de C.V. | Favorable con Salvedades |
| Cescebrasil Seguros de Garantías e Crédito, S.A. | Favorable |
| Compañía Española de Seguros de Crédito a la Exportación, Sociedad Anónima., Compañía de Seguros y Reaseguros, Sociedad Mercantil Estatal | Favorable |
| Grupo Compañía Española de Seguros de Crédito a la Exportación | Favorable |
| Consortio Internacional de Aseguradores de Crédito, S.A. (S.M.E.) | Favorable |
| CTI Tecnología y Gestión, S.A. (S.M.E.) | Favorable |
| Grupo Cesce Servicios Tecnológicos, A.I.E. | Favorable |
| Hulleras del Norte, S.A., S.M.E. | Favorable |
| Informa Colombia, S.A. | Favorable |
| Informa D&B, Serviços de Gestão de Empresas, Sociedade Unipessoal, Lda. | Favorable |
| Informa, D&B, S.A., S.M.E | Favorable |
| Grupo Informa, D& B | Favorable |
| La Almoraima, S.A. | Favorable |
| Logirail, S.M.E., S.A. | Favorable |
| London Luton Airport Group Limited | Favorable |
| London Luton Airport Holdings I Limited | Favorable |
| London Luton Airport Holdings II Limited | Favorable |

| Entidad/Grupo | Opinión |
|--|--------------------------|
| London Luton Airport Holdings III Limited | Favorable |
| London Luton Airport Operations Limited | Favorable |
| Mercados Centrales de Abastecimiento de Asturias, S.A., S.M.E. | Favorable |
| Mercados Centrales de Abastecimiento de Badajoz, S.A., S.M.E., M.P. | Favorable |
| Mercados Centrales de Abastecimiento de Las Palmas, S.A., S.M.E. | Favorable |
| Mercados Centrales de Abastecimiento de Málaga, S.A., S.M.E. | Favorable |
| Mercados Centrales de Abastecimiento, S.A., S.M.E., M.P. | Favorable con Salvedades |
| Mercalgeciras, S.A., S.M.E., M.P. | Favorable |
| Olympic Moll, S.A. | Favorable |
| Pecovasa Renfe Mercancías, Sociedad Mercantil Estatal, S.A. | Favorable |
| Renfe Alquiler de Material Ferroviario Sociedad Mercantil Estatal, S.A. | Favorable |
| Renfe Fabricación y Mantenimiento Sociedad Mercantil Estatal, S.A. | Favorable |
| Renfe Mercancías Sociedad Mercantil Estatal, S.A. | Favorable |
| Renfe Viajeros Sociedad Mercantil Estatal, S.A. | Favorable |
| Sadim Inversiones, Sociedad Anónima, S.M.E. | Favorable |
| Secrex, Compañía de Seguros de Crédito y Garantías, S.A. | Favorable |
| Sociedad Asturiana de Diversificación Minera, S.A., S.M.E. | Favorable |
| Sociedad de Infraestructuras y Equipamientos Penitenciarios y de la Seguridad del Estado, S.M.E., S.A. | Favorable |
| Sociedad Estatal de Infraestructuras del Transporte Terrestre, S.M.E., S.A. | Favorable |
| Valencia Plataforma Intermodal y Logística, S.A. | Favorable |
| Mazars Auditores, S.L. | |
| A.I. Abra Industrial, S.A. Sociedad Mercantil Estatal | Favorable |

| Entidad/Grupo | Opinión |
|--|--------------------------|
| Agruminsa, S.A. Sociedad Mercantil Estatal | Favorable |
| Alimentos y Aceites, S.A., S.M.E. | Favorable |
| Compañía Española de Reafianzamiento, S.M.E., S.A. | Favorable |
| Empresa Nacional de Residuos Radiactivos, S.A., S.M.E., M.P. | Favorable |
| Enwesa Operaciones, S.A., S.M.E. | Favorable |
| Equipos Nucleares, S.A., S.M.E. | Favorable |
| Fondo de Reestructuración Ordenada Bancaria | Favorable |
| Fondo Enisa, Fond- Icopyme, Sepides para la Expansión de la Pyme, FICC | Favorable |
| Izar Construcciones Navales, S.A., S.M.E., en Liquidación | Favorable |
| Parque Empresarial Principado de Asturias, Sociedad Limitada, Sociedad Mercantil Estatal | Favorable |
| SEPI Desarrollo Empresarial, S.A., S.M.E. | Favorable |
| SEPIDES Gestión SGEIC, S.A., S.M.E. | Favorable |
| Sociedad Mercantil Estatal Instituto Nacional de Ciberseguridad de España, S.A., M.P. | Favorable |
| Sociedad para el Desarrollo Industrial de Extremadura, S.A., S.M.E. | Favorable |
| Vipar Parque Empresarial, Sociedad Limitada, Sociedad Mercantil Estatal | Favorable |
| Audalia Nexia Auditores, S.L.P. | |
| F.S.P Instituto de Cultura Gitana | Favorable con Salvedades |
| Sociedad Mercantil Estatal para la Gestión de la Innovación y las Tecnologías Turísticas, S.A., M.P. | Favorable |
| Otras firmas privadas | |
| Centro de Referencia Investigación, Desarrollo e Innovación ATM Agrupación de Intereses Económicos | Favorable |
| Cesce Argentina S.A., Seguros de Crédito y Garantías | Favorable |
| European Bulk Handling Installation E.B.H.I., S.A. | Favorable |

| Entidad/Grupo | Opinión |
|--|--------------------------|
| Expasa Agricultura y Ganadería, Sociedad Mercantil Estatal, S.A. | Favorable |
| Fundación Canaria Puertos de Las Palmas | Favorable con Salvedades |
| Fundación Festival Internacional de Teatro Clásico de Almagro | Favorable con Salvedades |
| Fundación Observatorio Ambiental Granadilla | Favorable |
| Fundación Pluralismo y Convivencia | Favorable |
| Ineco do Brasil Engenharia e Economía do Transporte, S.L. | Favorable |
| Ingeniería y Economía del Transporte, S.M.E., M.P., S.A. | Favorable |
| Ingeniería y Economía Transportmex, S.A. de C.V. | Favorable |
| La Mundial, C.A. Venezolana de Seguros de Crédito y Garantías, S.A. | Favorable |
| Navantia, S.A., S.M.E. | Favorable |
| Puerto Seco de Madrid, S.A., S.M.E. | Favorable |
| Serviport Andalucía, S.A. | Favorable |
| Sociedad Mercantil Estatal de Gestión Inmobiliaria de Patrimonio, M.P., S.A. | Favorable |
| Sociedad Mercantil Estatal de Infraestructuras Agrarias, S.A. | Favorable |
| Sociedad Mercantil Estatal Gestión Urbanística de La Rioja, S. A., en liquidación | Favorable |
| Sociedad Española de Estudios para la Comunicación Fija a través del Estrecho de Gibraltar, S.M.E., S.A. | Favorable |
| Tragsa Brasil Desenvolvimento de Projetos Agrarios, Ltda. | Favorable con Salvedades |

IV.3.a. Opinión en los informes de auditoría de las cuentas anuales de las empresas estatales

| Opinión | Entidades | | Recursos humanos | | Cifra de negocios | | Activo | |
|--------------------------|------------|---------------|------------------|---------------|-------------------|---------------|--------------------|---------------|
| | Número | Porcentaje | Plantilla media | Porcentaje | Miles de euros | Porcentaje | Miles de euros | Porcentaje |
| Favorable | 158 | 87,78 | 131.233 | 90,08 | 27.480.594 | 95,74 | 189.429.165 | 87,04 |
| Favorable con salvedades | 21 | 11,67 | 14.393 | 9,88 | 1.212.793 | 4,23 | 27.921.786 | 12,83 |
| Pendiente de opinión | 1 | 0,56 | 60 | 0,04 | 10.667 | 0,04 | 293.853 | 0,14 |
| Total | 180 | 100,00 | 145.686 | 100,00 | 28.704.054 | 100,00 | 217.644.804 | 100,00 |

IV.3.b. Opinión en los informes de auditoría de las cuentas anuales de las fundaciones estatales

| Opinión | Entidades | | Recursos humanos | | Cifra de negocios | | Activo | |
|--------------------------|-----------|---------------|------------------|---------------|-------------------|---------------|------------------|---------------|
| | Número | Porcentaje | Plantilla media | Porcentaje | Miles de euros | Porcentaje | Miles de euros | Porcentaje |
| Favorable | 19 | 65,52 | 2.103 | 74,76 | 259.501 | 70,83 | 946.443 | 72,89 |
| Favorable con salvedades | 4 | 13,79 | 178 | 6,33 | 3.802 | 1,04 | 7.145 | 0,55 |
| Pendiente de opinión | 6 | 20,69 | 532 | 18,91 | 103.060 | 28,13 | 344.926 | 26,56 |
| Total | 29 | 100,00 | 2.813 | 100,00 | 366.363 | 100,00 | 1.298.514 | 100,00 |

IV.4. Alcance de la auditoría de las Cuentas Anuales consolidadas

| Auditoría | Grupos | Plantilla media | Cifra de negocios | Activo |
|---|-----------|---------------------|-------------------|--------------------|
| | Número | Número de empleados | Miles de euros | Miles de euros |
| Auditoría de las cuentas anuales por firmas privadas | 3 | 2.204 | 276.788 | 5.394.641 |
| KPMG Auditores, S.L. | 2 | 2.107 | 183.944 | 918.536 |
| Grant Thornton, S.L. | 1 | 97 | 92.844 | 4.476.105 |
| Auditoría de las cuentas anuales Plan de Auditorías de la I.G.A.E. | 15 | 118.396 | 13.742.999 | 104.046.323 |
| Total | 18 | 120.600 | 14.019.787 | 109.440.964 |

IV.5. Opinión en los informes de auditoría de las cuentas anuales consolidadas

| Opinión | Entidades | | Recursos humanos | | Cifra de negocios | | Activo | |
|--------------------------|-----------|---------------|------------------|---------------|-------------------|---------------|--------------------|---------------|
| | Número | Porcentaje | Plantilla media | Porcentaje | Miles de euros | Porcentaje | Miles de euros | Porcentaje |
| Favorable | 14 | 77,78 | 108.190 | 89,71 | 13.273.206 | 94,67 | 90.889.636 | 83,05 |
| Favorable con salvedades | 3 | 16,67 | 12.317 | 10,21 | 732.336 | 5,22 | 18.247.545 | 16,67 |
| Pendiente de opinión | 1 | 5,56 | 93 | 0,08 | 14.246 | 0,10 | 303.782 | 0,28 |
| Total | 18 | 100,00 | 120.600 | 100,00 | 14.019.788 | 100,00 | 109.440.963 | 100,00 |

IV.3. Entidades estatales sin auditar

Sector Público empresarial

Aparcamientos Zona Franca, S.L.

Cesce Servicios Corporativos, S.L. Sociedad Mercantil Estatal

Compañía de los Ferrocarriles de Madrid a Zaragoza y a Alicante, S.M.E., S.A., en Liquidación

Corporación Alimentaria Quality, S.A. en Liquidación

Diseño y Tecnología Microelectrónica, A.I.E.

Efe News Services, Inc.

Enusa-Ensa, A.I.E.

La Pereda CO2, Agrupación de Interés Económico

Puerto Seco Ventastur, S.A.

Quality Food Industria Alimentaria, S.A., en Liquidación

Radio Nacional de España, S.A., S.M.E., en Liquidación

Servicios Documentales de Andalucía, S.L.

Sociedad de Gestión del Proyecto Aletas, S.M.E., M.P., S.A.

Televisión Española, S.A., S.M.E., en Liquidación

Sector Público fundacional

Fundación del Servicio Interconfederal de Mediación y Arbitraje, F.S.P.

Fundación Instituto Iberoamericano de Mercados de Valores, F.S.P.

Fundación Juan José García

Fundación Lázaro Galdiano, F.S.P.

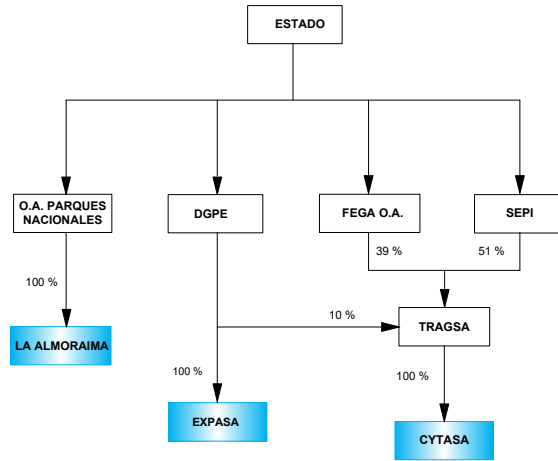
Fundación UIMP-Campo de Gibraltar

V. ANEXO

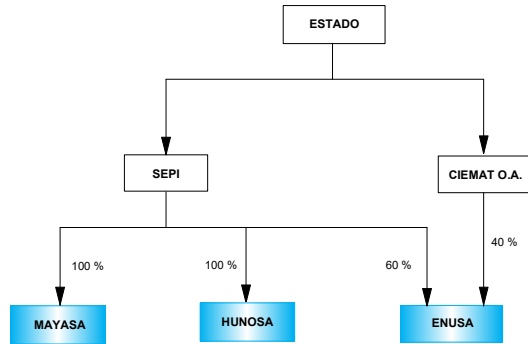
- 1. Representación gráfica de la estructura de dominio estatal por secciones de CNAE**


a) Empresas


Sección A: Agricultura, ganadería, silvicultura y pesca

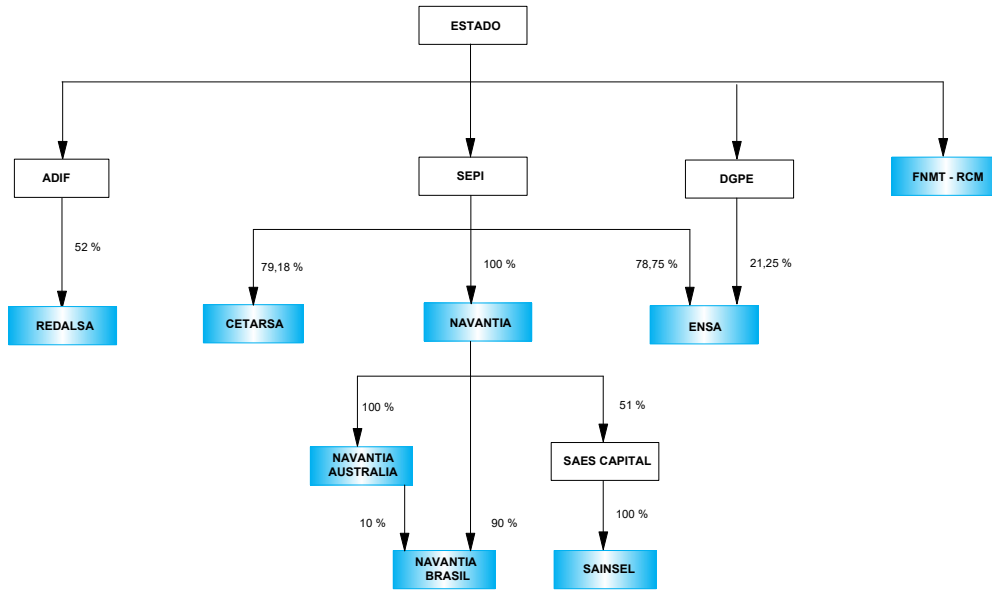


Sección B: Industrias extractivas




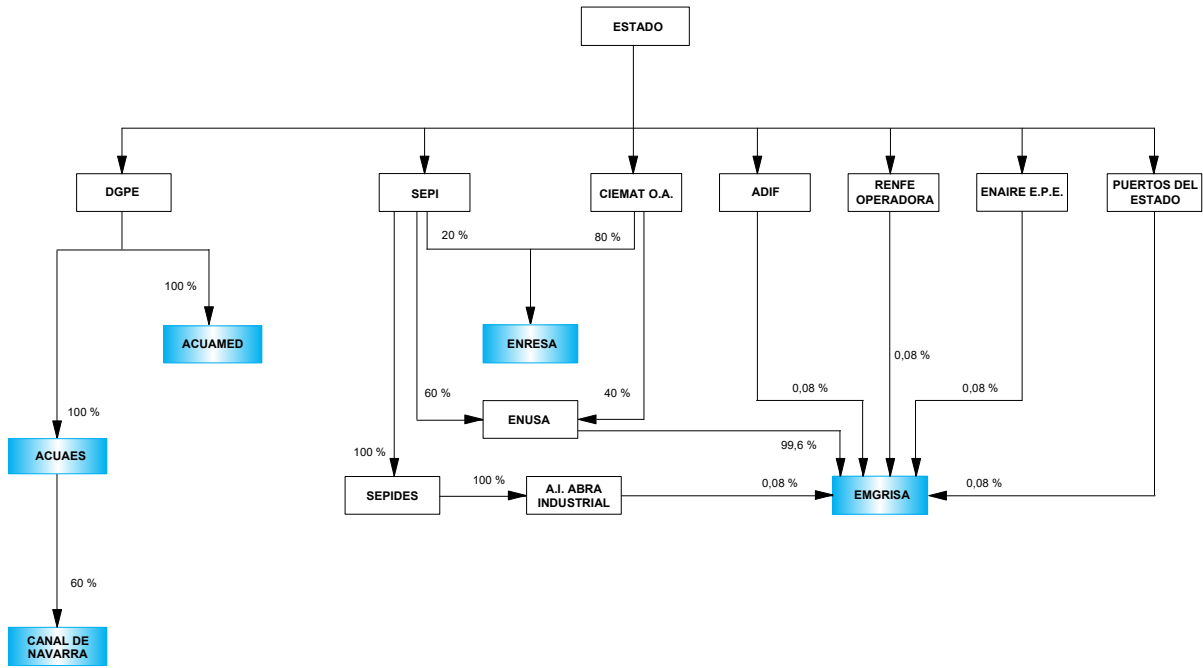
 Empresas estatales clasificadas en la sección


 Matrices del Sector público estatal




 Empresas estatales clasificadas en la sección

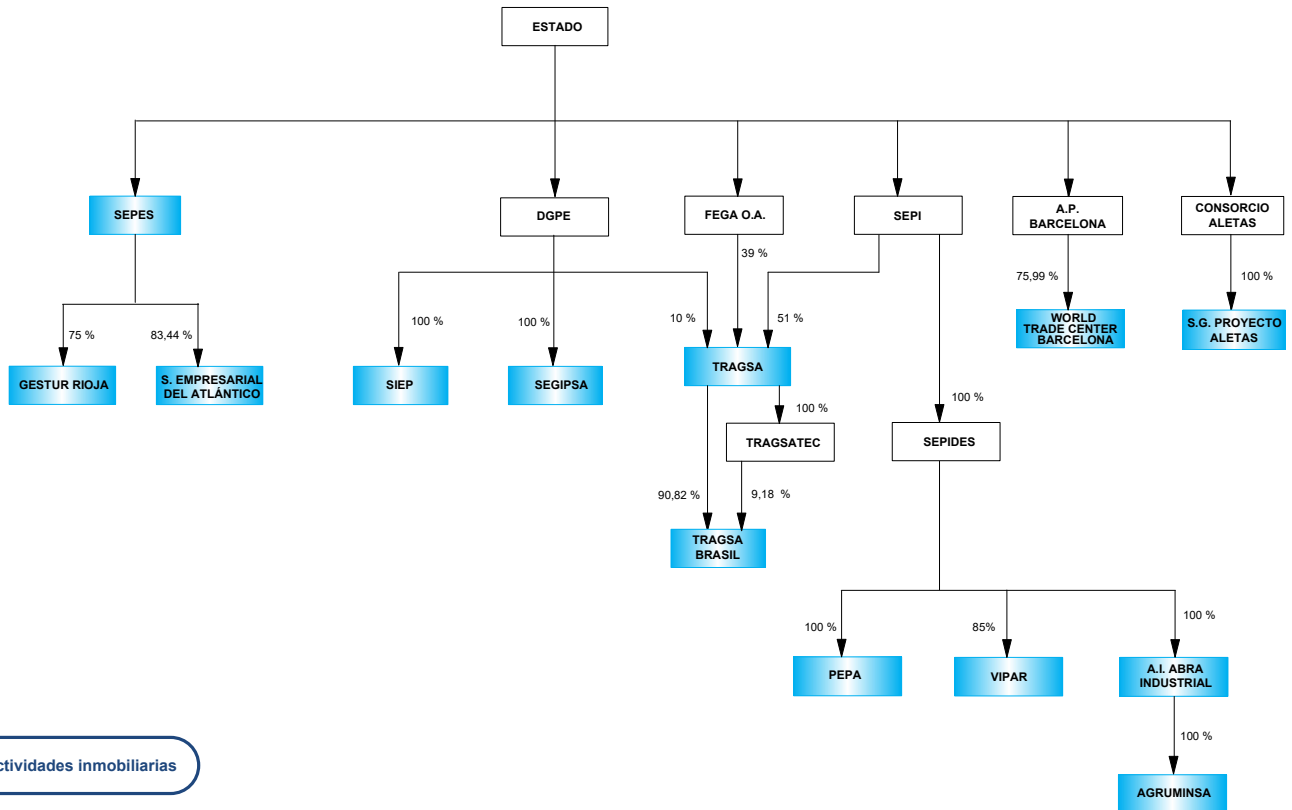
 Matrices del Sector público estatal



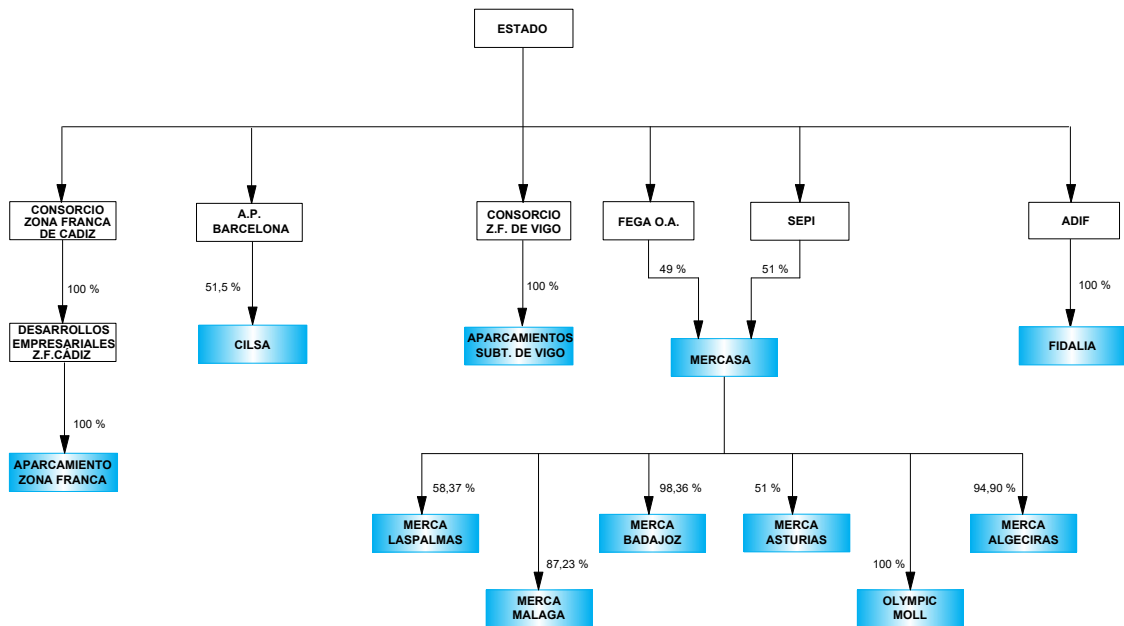
 Empresas estatales clasificadas en la sección



 Matrices del Sector público estatal

Sección F: Construcción

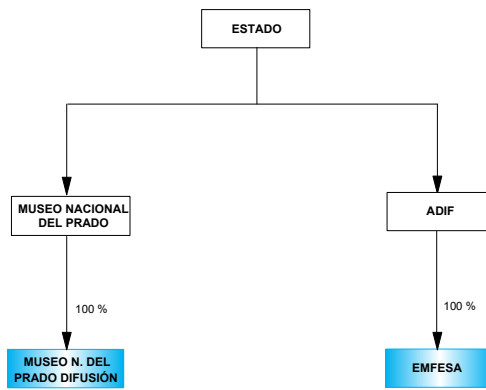


Sección L: Actividades inmobiliarias

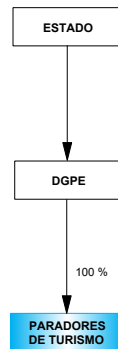


 Empresas estatales clasificadas en la sección
 Matrices del Sector público estatal

Sección G: Comercio al por mayor y al por menor; reparación de vehículos de motor y motocicletas

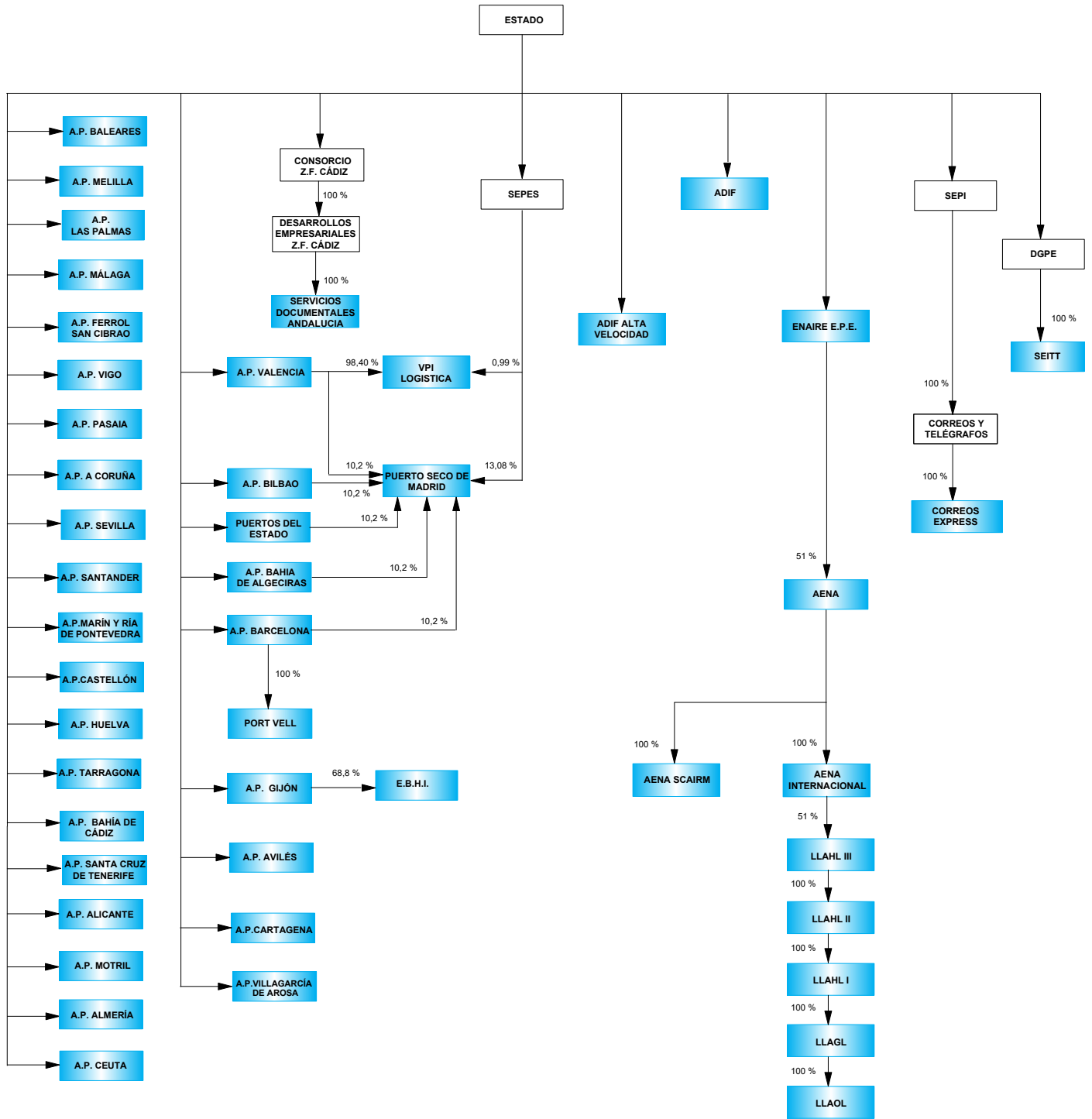


Sección I: Hostelería




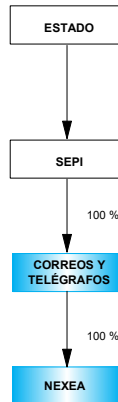
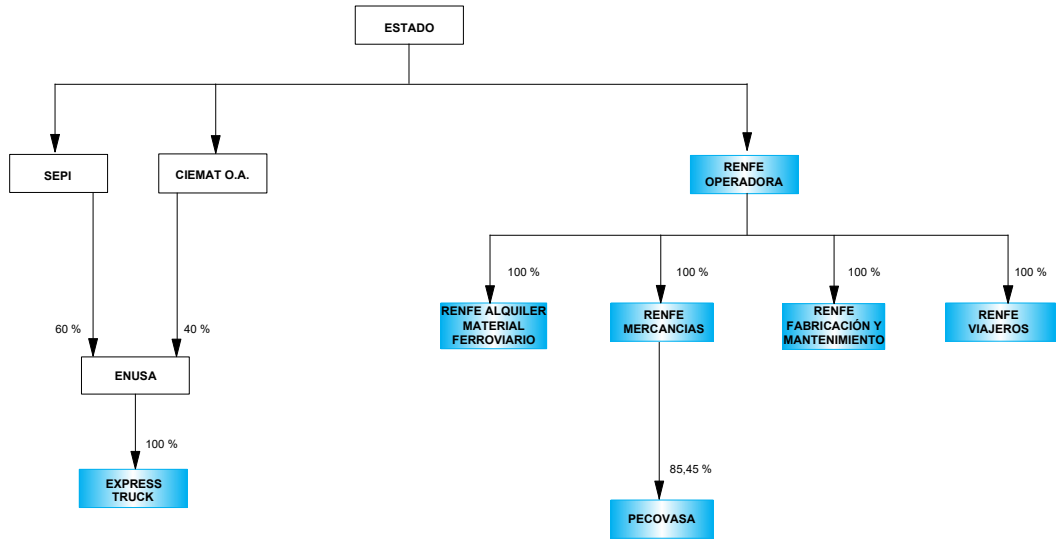
 Empresas estatales clasificadas en la sección

 Matrices del Sector público estatal



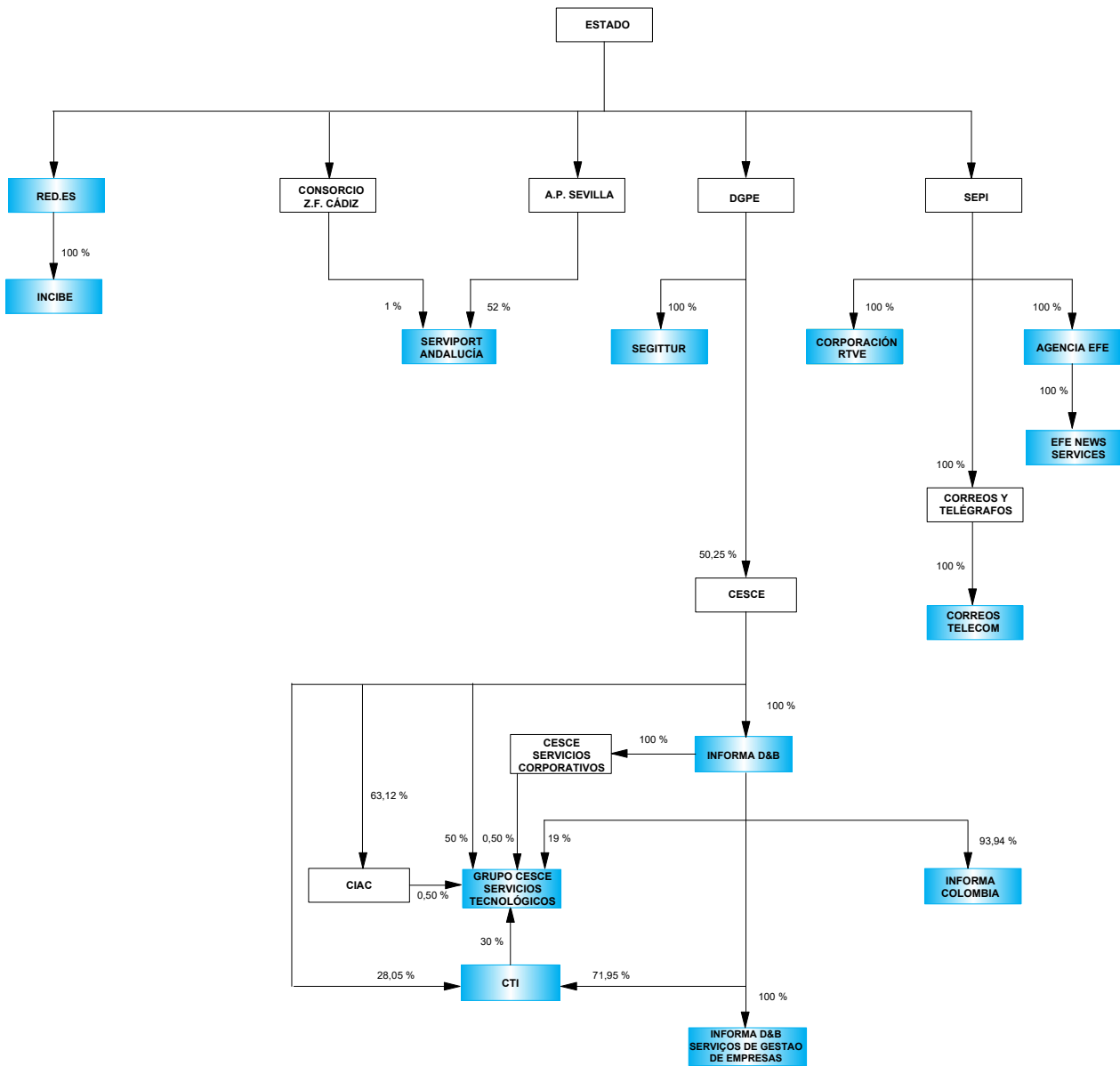
 Empresas estatales clasificadas en la sección


 Matrices del Sector público estatal




 Empresas estatales clasificadas en la sección

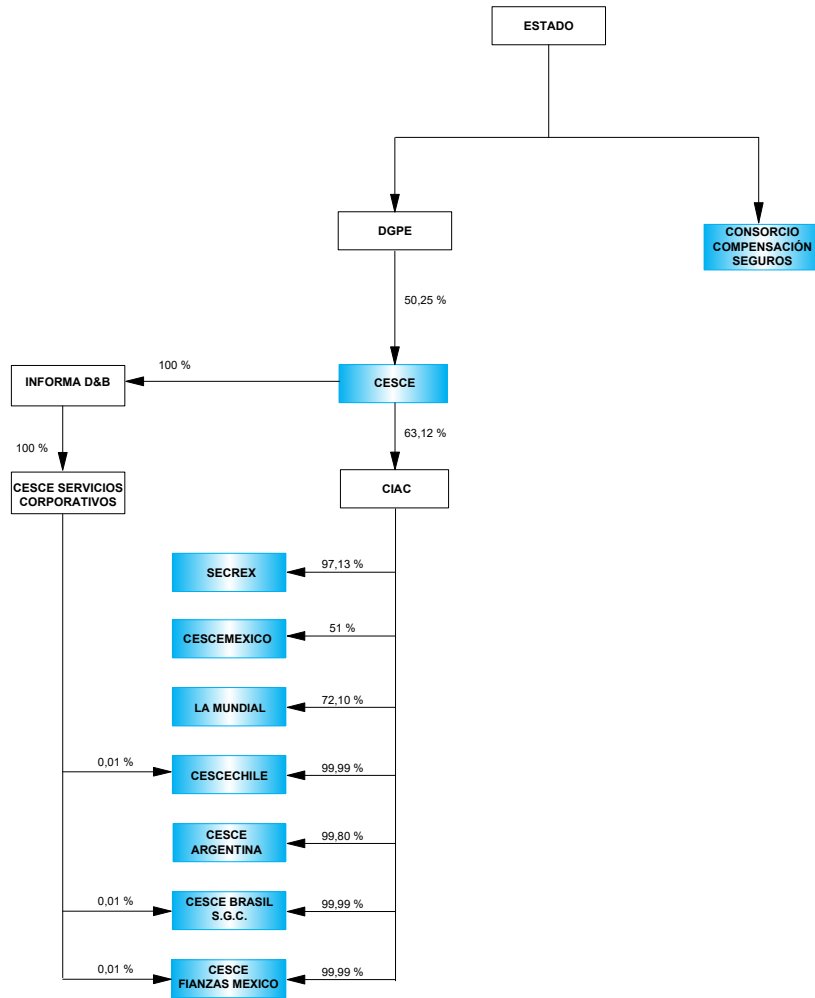
 Matrices del Sector público estatal



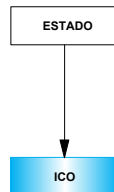
 Empresas estatales clasificadas en la sección

 Matrices del Sector público estatal

Sección K: Actividades financieras y de seguros - División 65

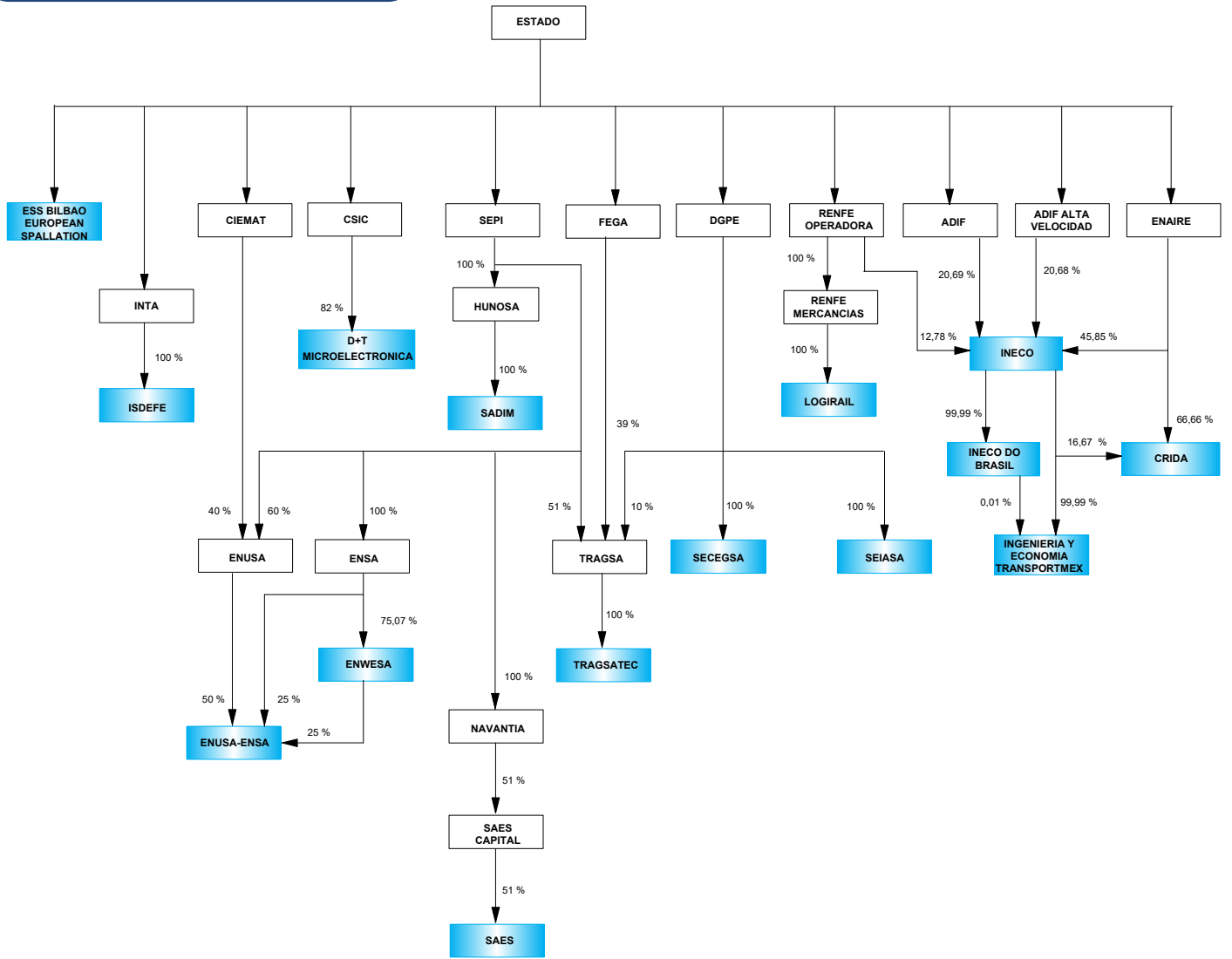


Sección K: Actividades financieras y de seguros - Entidades de crédito

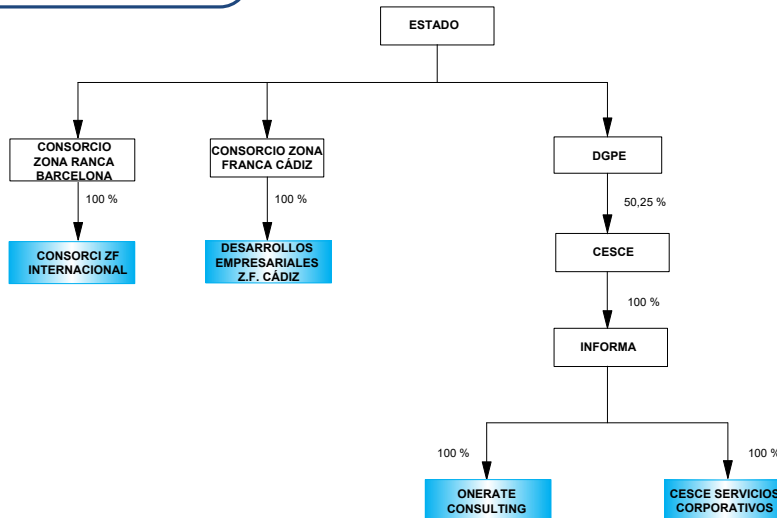




- Empresas estatales clasificadas en la sección
- Matrices del Sector público estatal

Sección M: Actividades profesionales científicas y técnicas

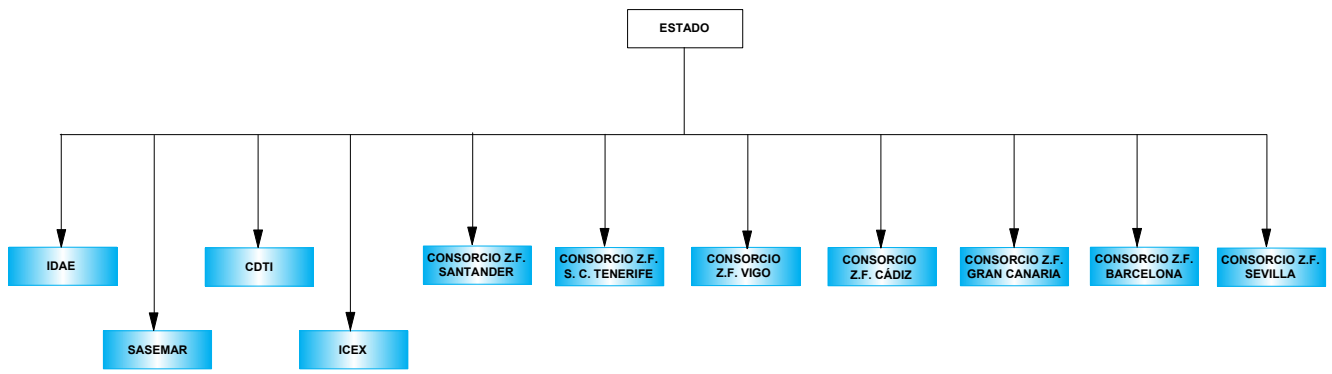


Sección N: Actividades administrativas y servicios auxiliares

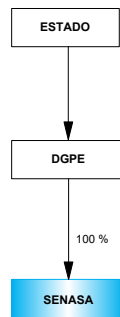



 Empresas estatales clasificadas en la sección
 Matrices del Sector público estatal


Sección O: Administración pública y defensa; Seguridad Social obligatoria

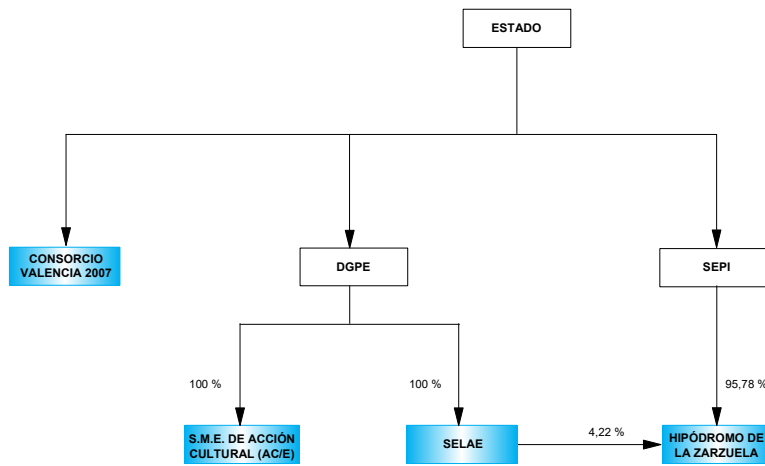



Sección P: Educación




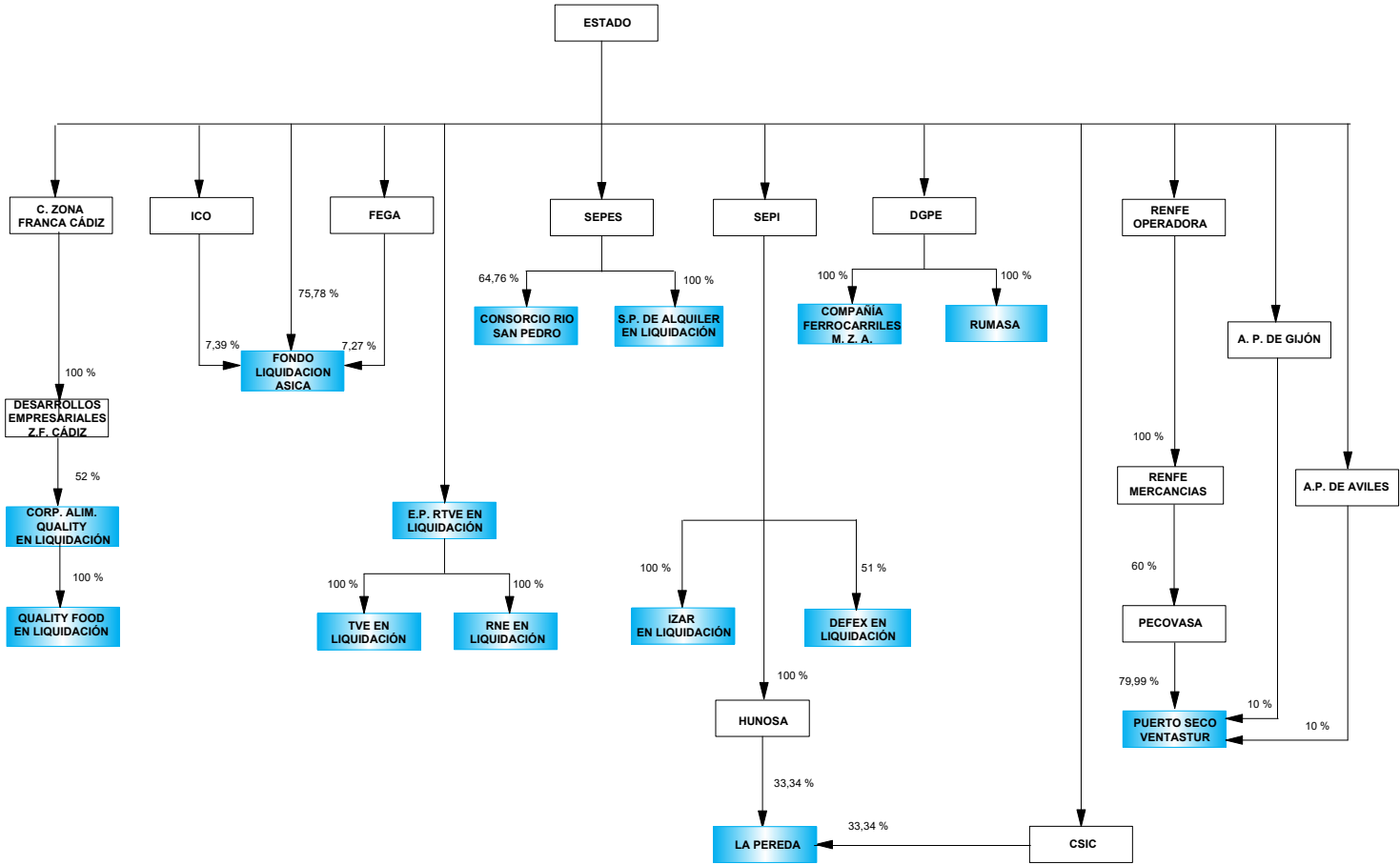
 Empresas estatales clasificadas en la sección



 Matrices del Sector público estatal



 Empresas estatales clasificadas en la sección

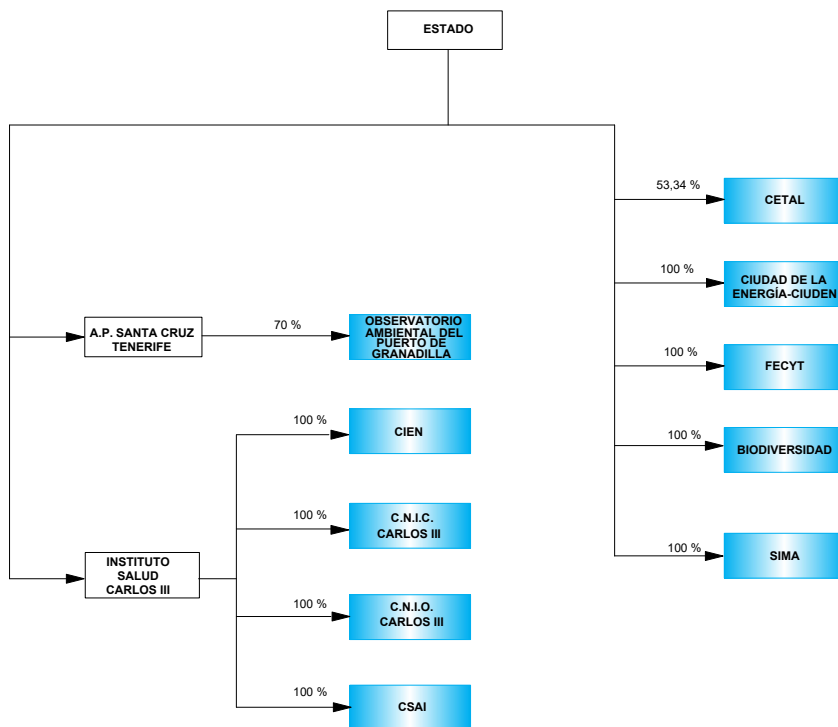
 Matrices del Sector público estatal




 Empresas estatales clasificadas en la sección
 Matrices del Sector público estatal

b) Fundaciones

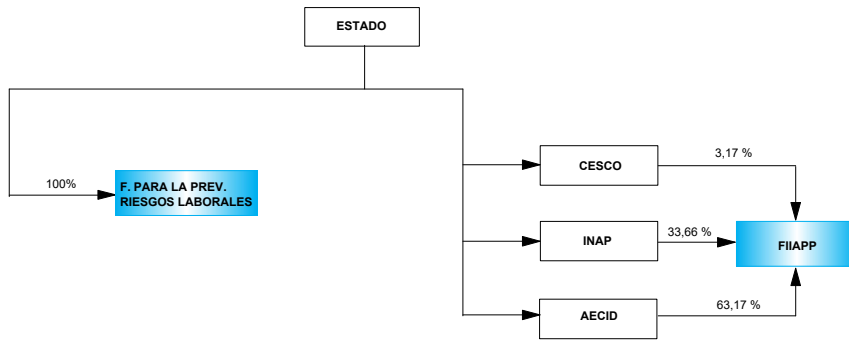
Sección M: Actividades profesionales, Científicas y Técnicas



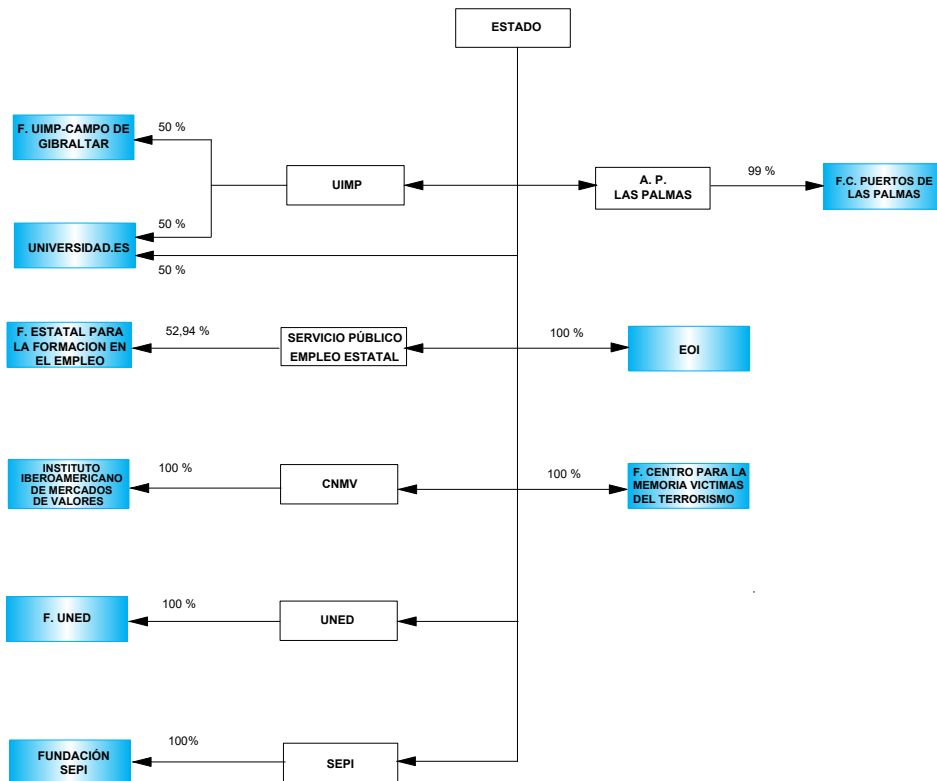
 Fundaciones estatales clasificadas en la sección



 Matrices del Sector público estatal

Sección O: Administración Pública y Defensa

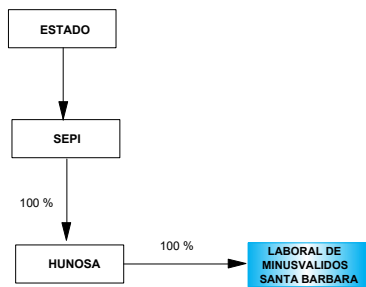


Sección P: Educación

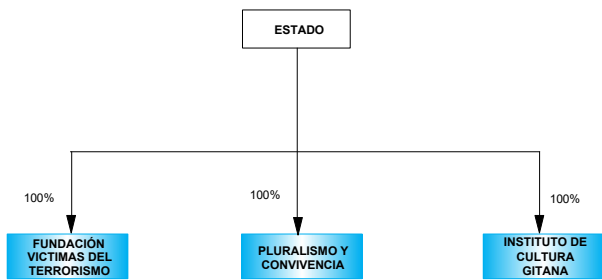


 Fundaciones estatales clasificadas en la sección
 Matrices del Sector público estatal

Sección Q: Actividades sanitarias y de servicios sociales



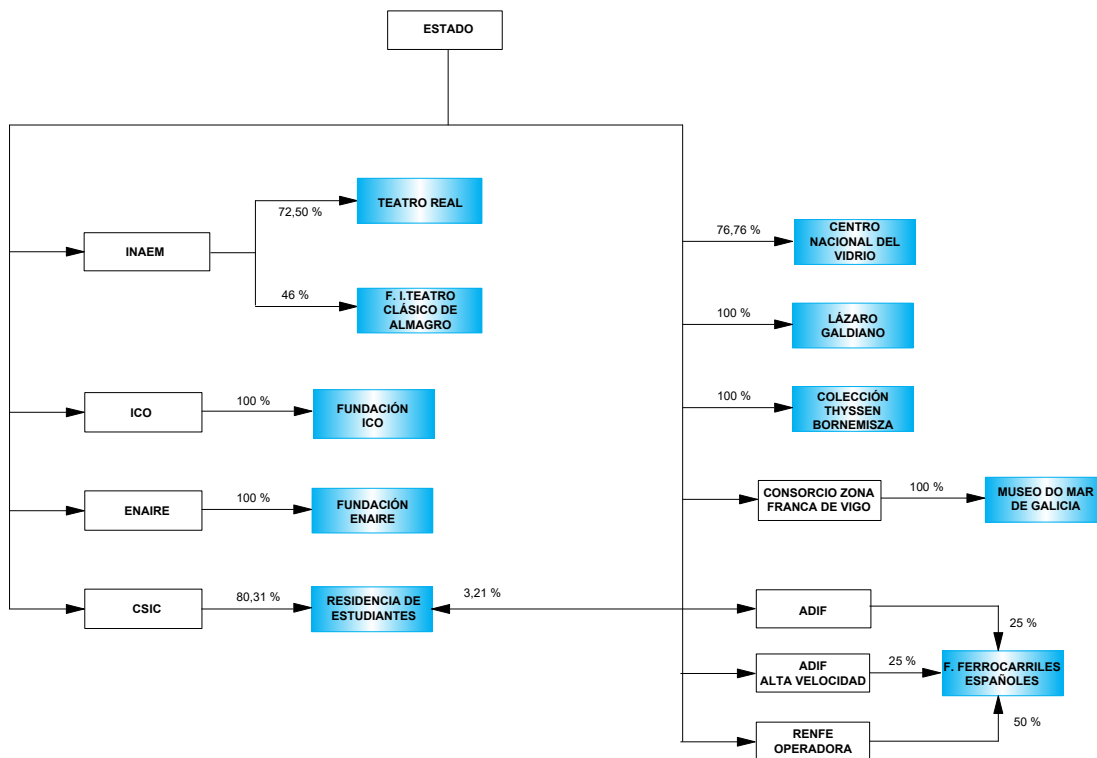
Sección S: Otros servicios




 Fundaciones estatales clasificadas en la sección

 Matrices del Sector público estatal

Sección R: Actividades artísticas, recreativas y de entretenimiento



 Fundaciones estatales clasificadas en la sección

 Matrices del Sector público estatal

Sin actividad



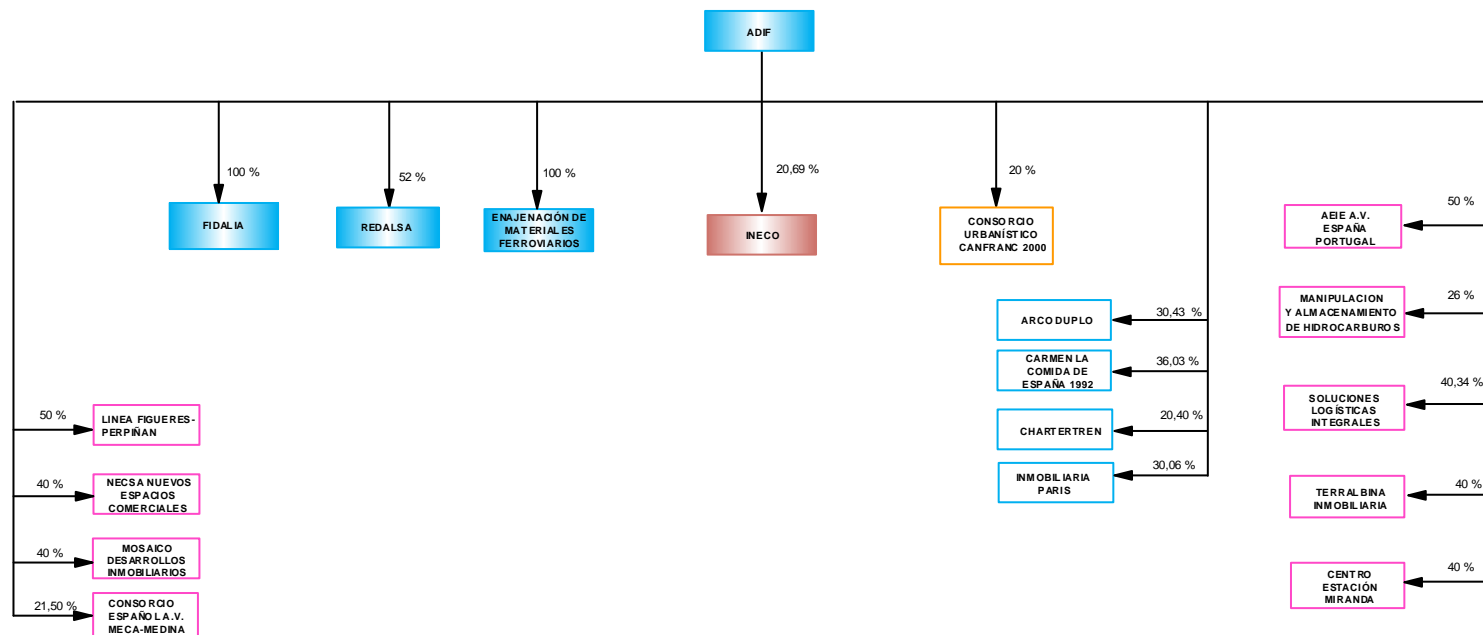
 Fundaciones estatales clasificadas en la sección

 Matrices del Sector público estatal

2. Representación gráfica de la estructura de los grupos consolidables estatales

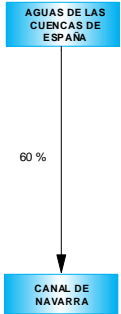
a) Grupos consolidables tratados en el epígrafe III

GRUPO ADMINISTRADOR DE INFRAESTRUCTURAS FERROVIARIAS



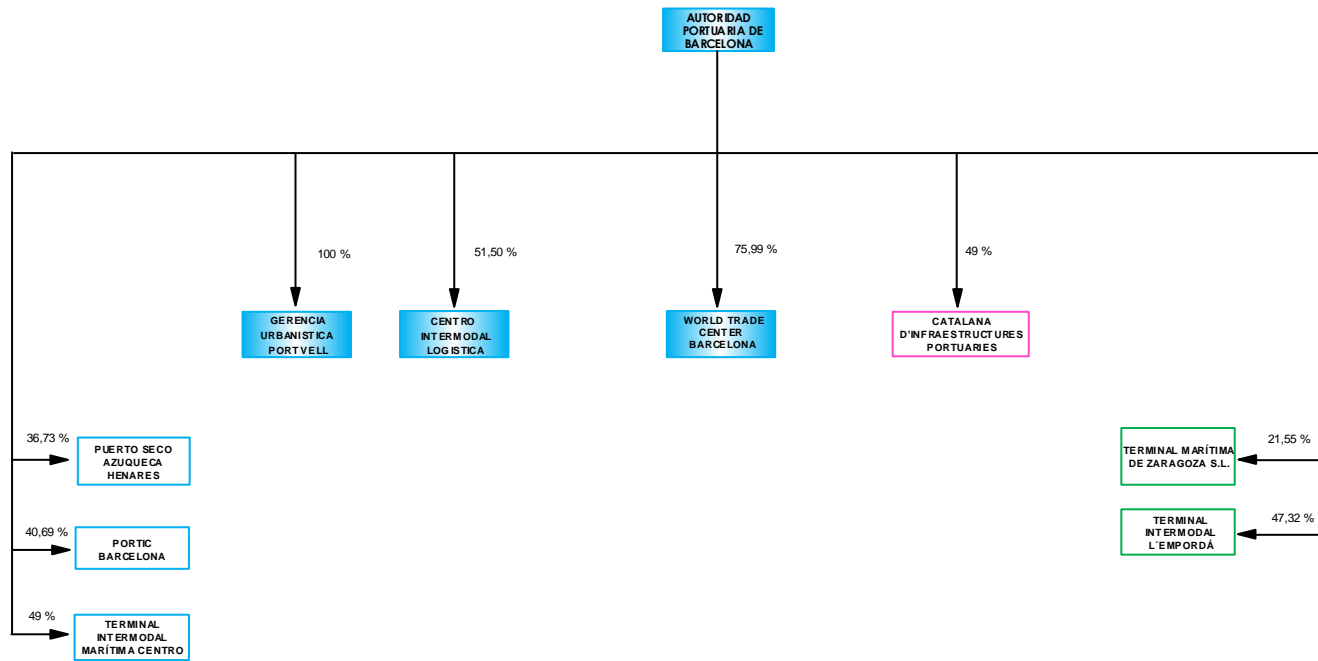
- ENTIDADES ESTATALES POR INTEGRACIÓN GLOBAL
- ENTIDADES ESTATALES POR PUESTA EN EQUIVALENCIA
- ENTIDADES PÚBLICAS TERRITORIALES POR PUESTA EN EQUIVALENCIA
- EMPRESAS PRIVADAS POR PUESTA EN EQUIVALENCIA
- EMPRESAS PRIVADAS EXCLUIDAS DEL PERÍMETRO DE CONSOLIDACIÓN

GRUPO AGUAS DE LAS CUENCAS DE ESPAÑA



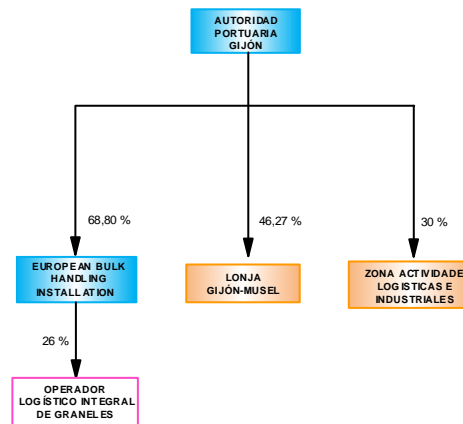
 ENTIDADES ESTATALES POR INTEGRACIÓN GLOBAL

GRUPO AUTORIDAD PORTUARIA DE BARCELONA




- ENTIDADES ESTATALES POR INTEGRACIÓN GLOBAL
- ENTIDADES PÚBLICAS TERRITORIALES EXCLUIDAS DEL PERÍMETRO DE CONSOLIDACIÓN
- ENTIDADES PRIVADAS POR PUESTA EN EQUIVALENCIA
- ENTIDADES PRIVADAS EXCLUIDAS DEL PERÍMETRO DE CONSOLIDACIÓN

GRUPO AUTORIDAD PORTUARIA DE GIJÓN

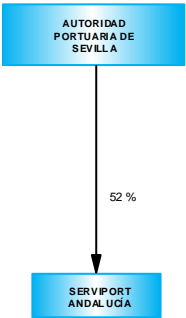


 ENTIDADES ESTATALES POR INTEGRACIÓN GLOBAL

 ENTIDADES PÚBLICAS NO CONTROLADAS MAYORITARIAMENTE POR NINGUNA ADMÓN., POR PUESTA EN EQUIVALENCIA

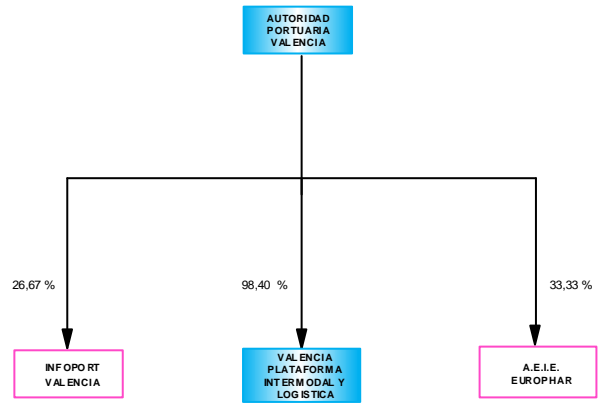
 ENTIDADES PRIVADAS POR PUESTA EN EQUIVALENCIA


GRUPO AUTORIDAD PORTUARIA DE SEVILLA




 ENTIDADES ESTATALES POR INTEGRACIÓN GLOBAL

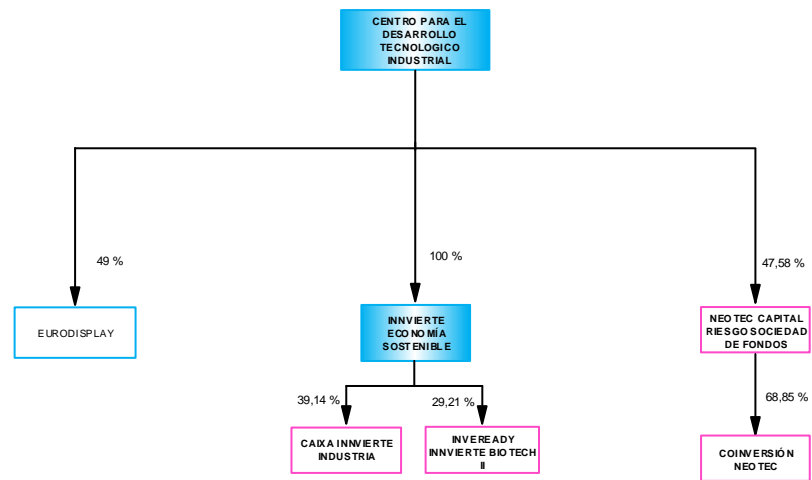
GRUPO AUTORIDAD PORTUARIA DE VALENCIA



 ENTIDADES ESTATALES POR INTEGRACIÓN GLOBAL

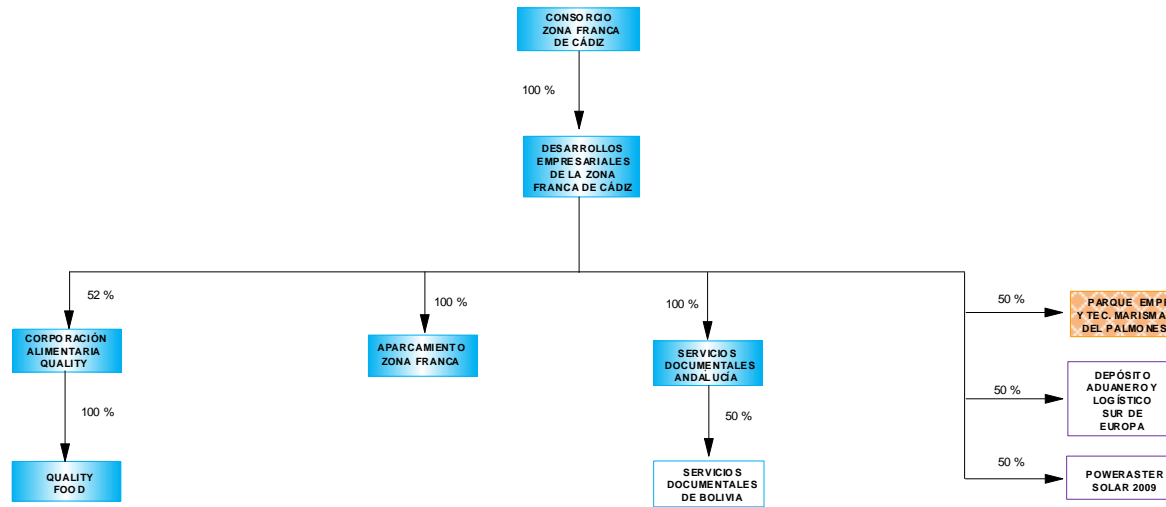
 ENTIDADES PRIVADAS POR PUESTA EN EQUIVALENCIA

**GRUPO CENTRO PARA EL DESARROLLO
TECNOLÓGICO INDUSTRIAL**



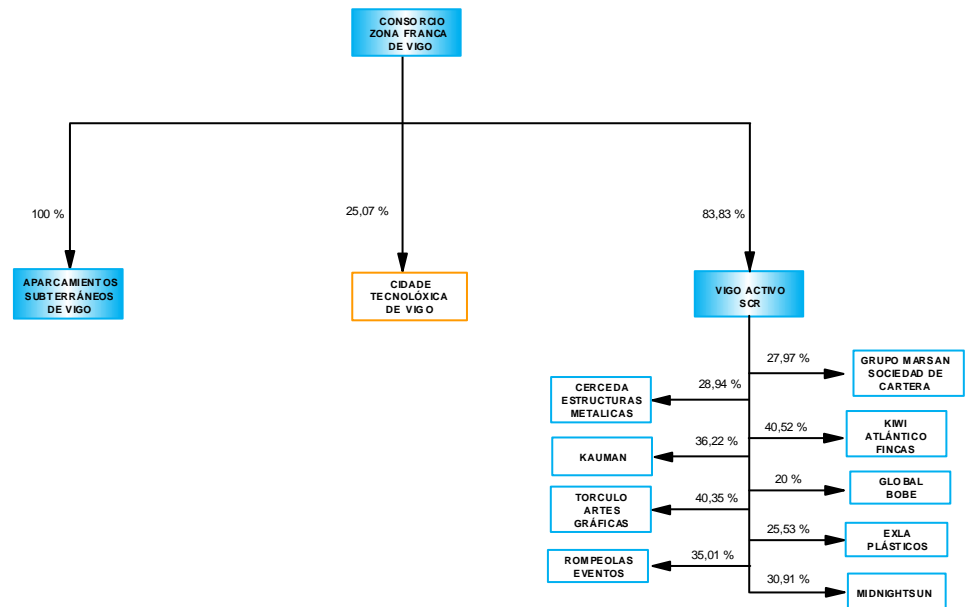
- ENTIDADES ESTATALES POR INTEGRACIÓN GLOBAL
- ENTIDADES PRIVADAS POR PUESTA EN EQUIVALENCIA
- EMPRESAS PRIVADAS EXCLUIDAS DEL PERÍMETRO DE CONSOLIDACIÓN

GRUPO CONSORCIO DE LA ZONA FRANCA DE CÁDIZ



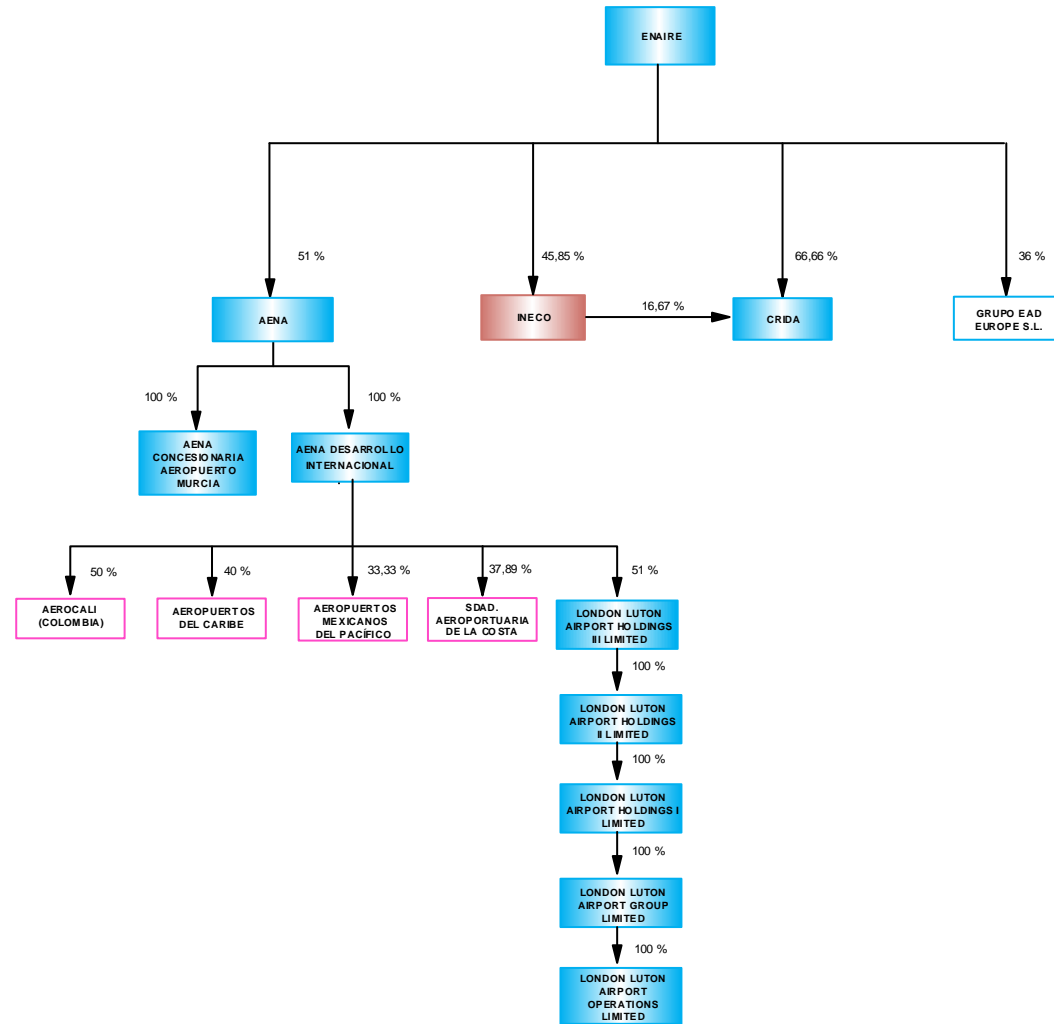
- ENTIDADES ESTATALES POR INTEGRACIÓN GLOBAL
- ENTIDADES PÚBLICAS NO CONTROLADAS MAYORITARIAMENTE POR NINGUNA ADMÓN. POR INTEGRACIÓN PROPORCIONAL
- EMPRESAS PRIVADAS POR INTEGRACIÓN PROPORCIONAL
- EMPRESAS PRIVADAS EXCLUIDAS DEL PERÍMETRO DE CONSOLIDACIÓN

GRUPO CONSORCIO DE LA ZONA FRANCA DE VIGO



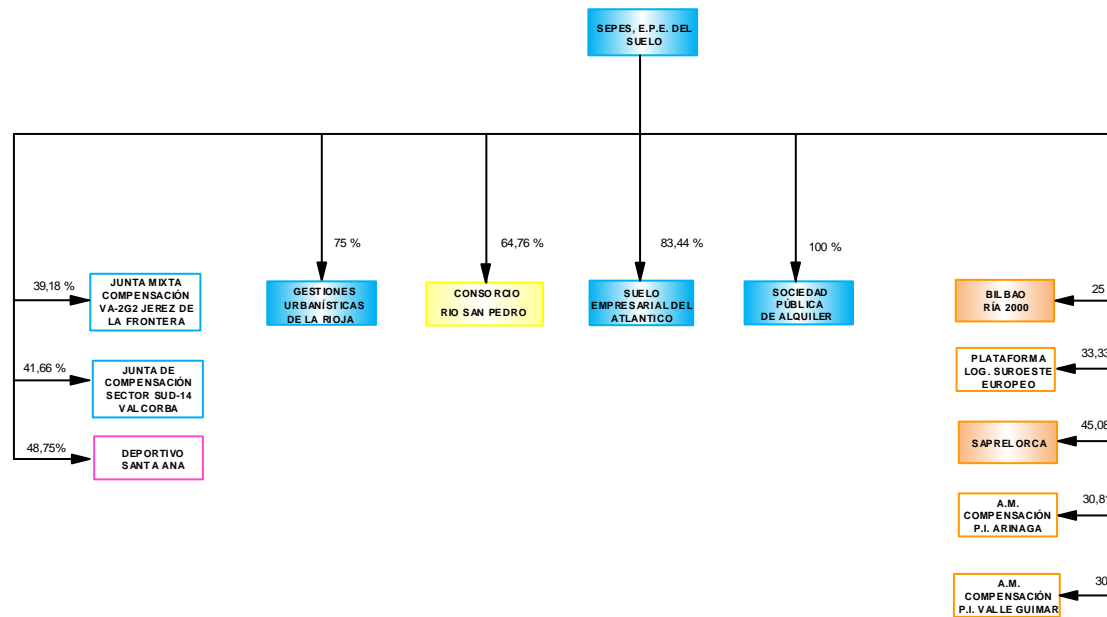
- ENTIDADES ESTATALES POR INTEGRACIÓN GLOBAL
- ENTIDADES PÚBLICAS TERRITORIALES POR PUESTA EN EQUIVALENCIA
- ENTIDADES PRIVADAS EXCLUIDAS DEL PERÍMETRO DE CONSOLIDACIÓN

GRUPO ENAIRE



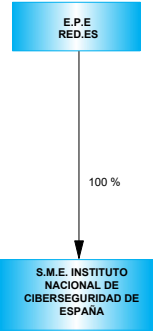
- ENTIDADES ESTATALES POR INTEGRACIÓN GLOBAL
- ENTIDADES ESTATALES POR PUESTA EN EQUIVALENCIA
- ENTIDADES PRIVADAS POR PUESTA EN EQUIVALENCIA
- ENTIDADES PRIVADAS EXCLUIDAS DEL PERÍMETRO DE CONSOLIDACIÓN

GRUPO ENTIDAD PÚBLICA EMPRESARIAL DEL SUELO



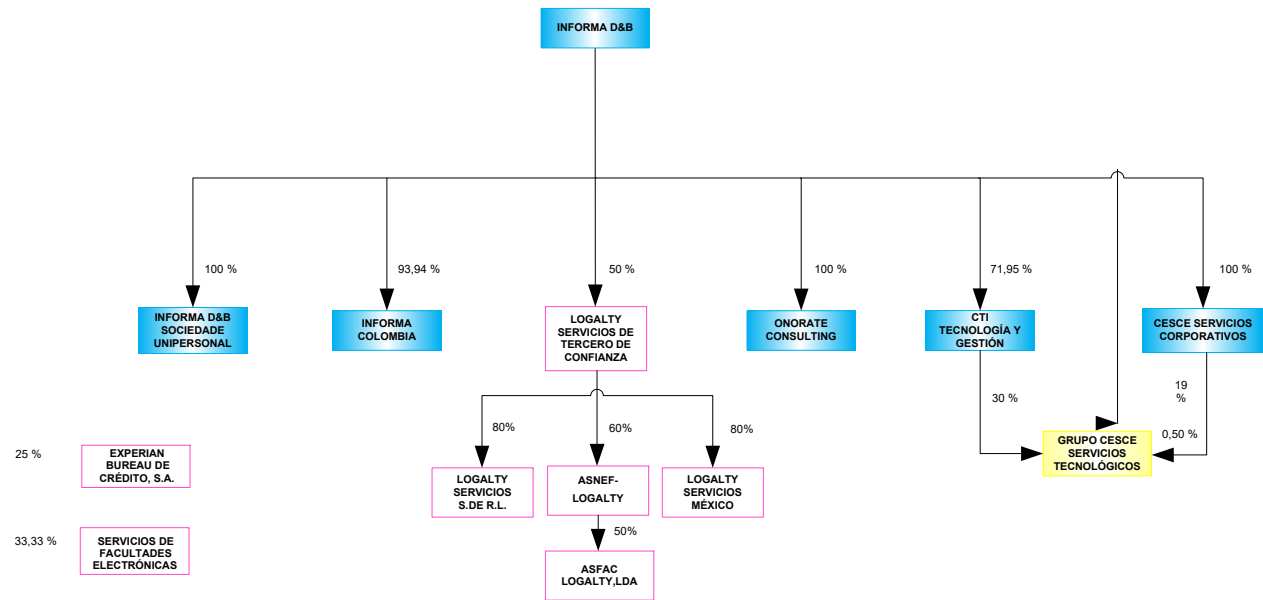
- ENTIDADES ESTATALES POR INTEGRACIÓN GLOBAL
- ENTIDADES ESTATALES EXCLUIDAS DEL PERÍMETRO DE CONSOLIDACIÓN
- ENTIDADES PÚBLICAS NO CONTROLADAS MAYORITARIAMENTE POR NINGUNA ADMÓN. POR PUESTA EN EQUIVALENCIA
- ENTIDADES PÚBLICAS TERRITORIALES POR PUESTA EN EQUIVALENCIA
- EMPRESAS PRIVADAS POR PUESTA EN EQUIVALENCIA
- EMPRESAS PRIVADAS EXCLUIDAS DEL PERÍMETRO DE CONSOLIDACIÓN

GRUPO RED.ES



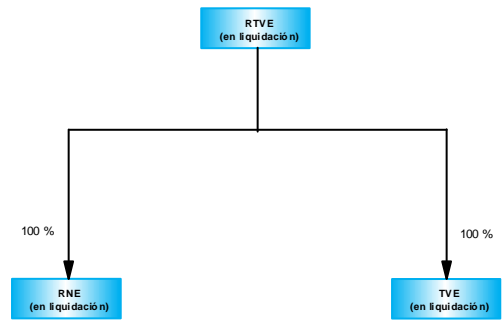
 ENTIDADES ESTATALES POR INTEGRACIÓN GLOBAL

GRUPO INFORMA



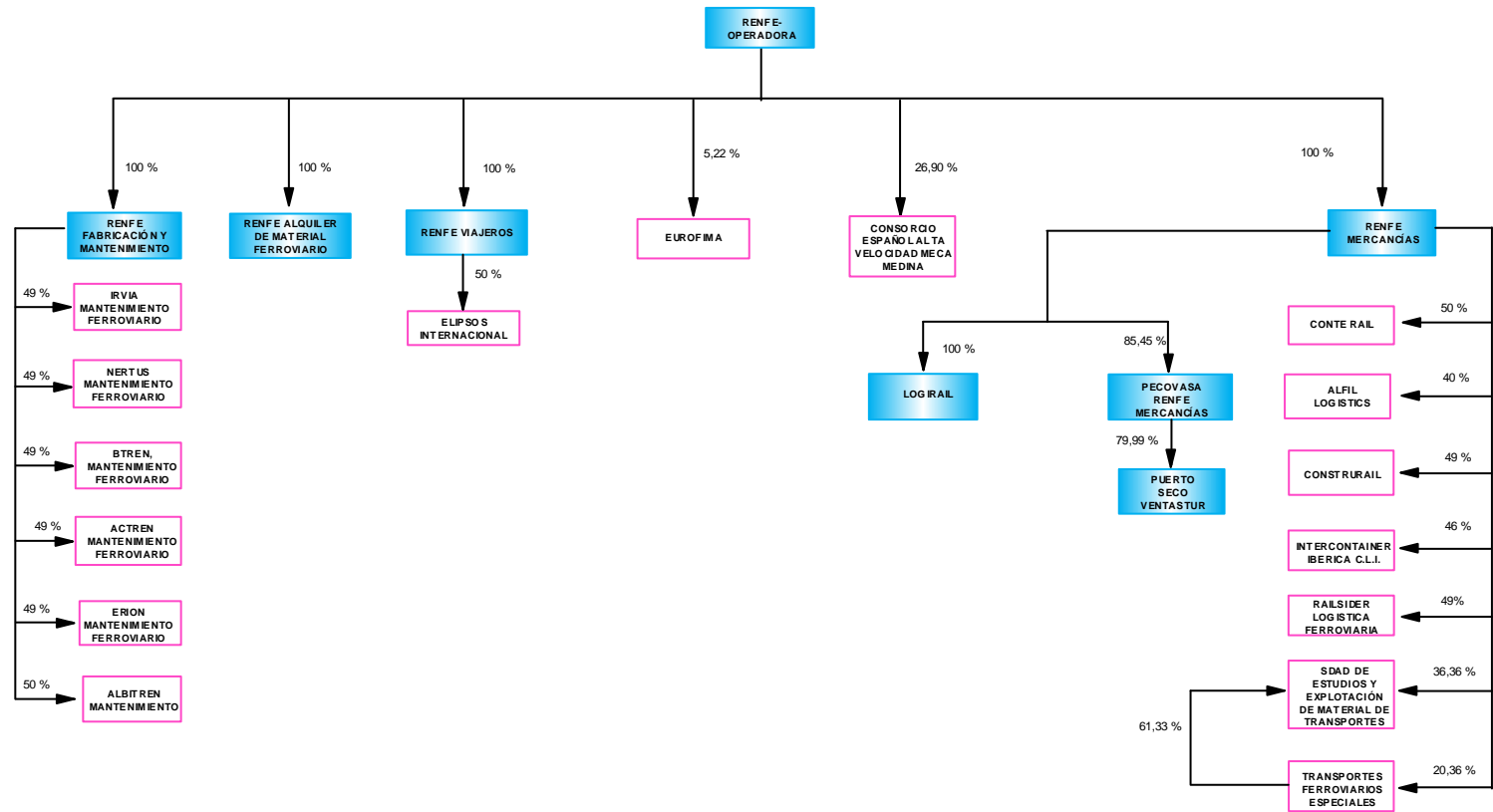
- ENTIDADES ESTATALES POR INTEGRACIÓN GLOBAL
- ENTIDADES ESTATALES EXCLUIDAS DEL PERÍMETRO DE CONSOLIDACIÓN
- EMPRESAS PRIVADAS POR PUESTA EN EQUIVALENCIA

GRUPO RADIOTELEVISIÓN ESPAÑOLA



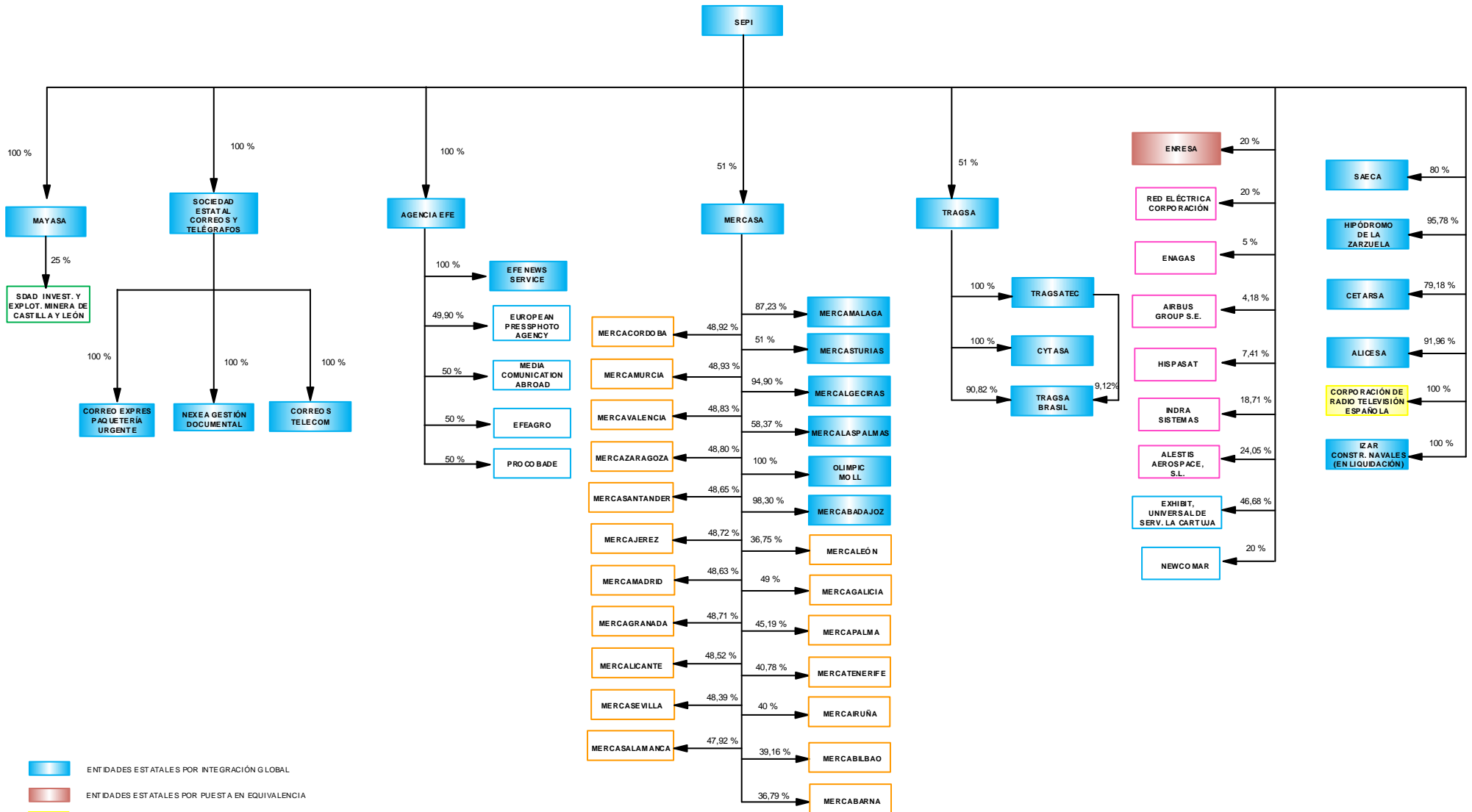
 ENTIDADES ESTATALES POR INTEGRACIÓN GLOBAL

GRUPO RENFE-OPERADORA



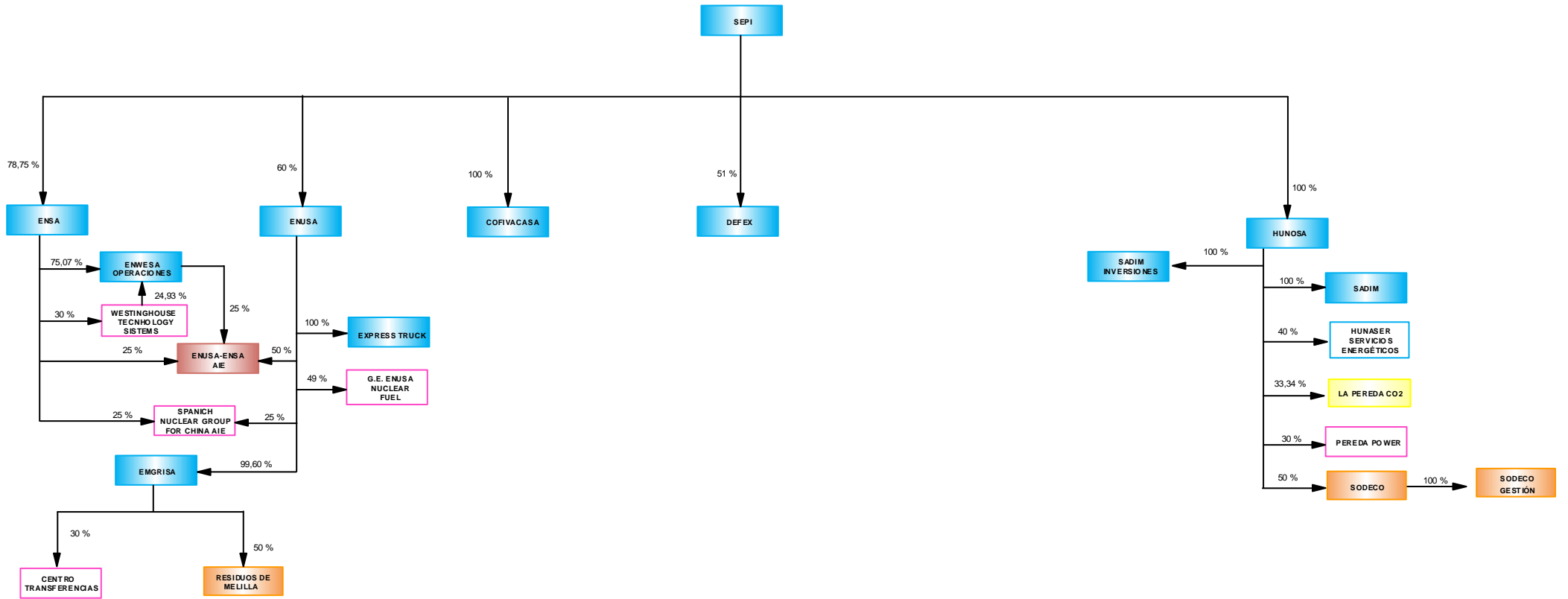
- ENTIDADES ESTATALES POR INTEGRACIÓN GLOBAL
- ENTIDADES ESTATALES POR PUESTA EN EQUIVALENCIA
- EMPRESAS PRIVADAS POR PUESTA EN EQUIVALENCIA
- ENTIDADES PRIVADAS EXCLUIDAS DEL PERÍMETRO DE CONSOLIDACIÓN

GRUPO SEPI (1)



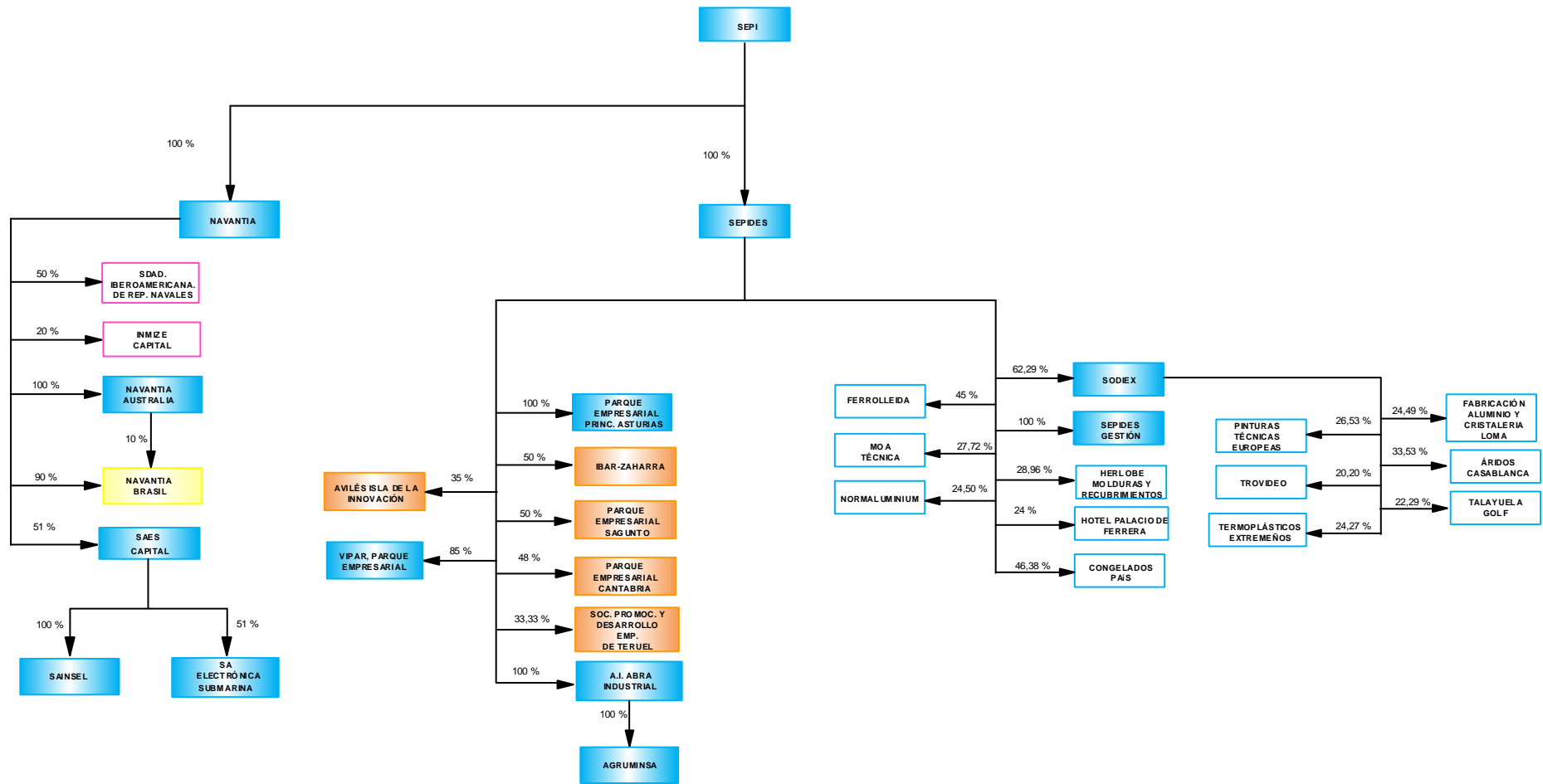
- ENTIDADES ESTATALES POR INTEGRACIÓN GLOBAL
- ENTIDADES ESTATALES POR PUESTA EN EQUIVALENCIA
- ENTIDADES ESTATALES EXCLUIDAS DEL PERÍMETRO DE CONSOLIDACIÓN
- ENTIDADES PÚBLICAS TERRITORIALES POR PUESTA EN EQUIVALENCIA
- ENTIDADES PÚBLICAS TERRITORIALES EXCLUIDAS DEL PERÍMETRO DE CONSOLIDACIÓN
- ENTIDADES PRIVADAS POR PUESTA EN EQUIVALENCIA
- ENTIDADES PRIVADAS EXCLUIDAS DEL PERÍMETRO DE CONSOLIDACIÓN

GRUPO SEPI (2)



- ENTIDADES ESTATALES POR INTEGRACIÓN GLOBAL
- ENTIDADES ESTATALES POR PUESTA EN EQUIVALENCIA
- ENTIDADES ESTATALES EXCLUIDAS DEL PERÍMETRO DE CONSOLIDACIÓN
- ENTIDADES PÚBLICAS NO CONTROLADAS MAYORITARIAMENTE POR NINGUNA ADMÓN., POR PUESTA EN EQUIVALENCIA
- ENTIDADES PÚBLICAS TERRITORIALES POR PUESTA EN EQUIVALENCIA
- ENTIDADES PRIVADAS POR PUESTA EN EQUIVALENCIA
- ENTIDADES PRIVADAS EXCLUIDAS DEL PERÍMETRO DE CONSOLIDACIÓN

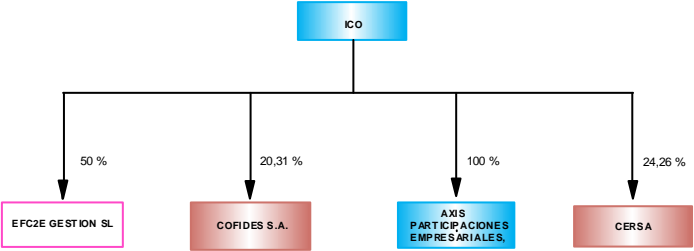
GRUPO SEPI (3)






- ENTIDADES ESTATALES POR INTEGRACIÓN GLOBAL
- ENTIDADES ESTATALES EXCLUIDAS DEL PERÍMETRO DE CONSOLIDACIÓN
- ENTIDADES PÚBLICAS NO CONTROLADAS MAYORITARIAMENTE POR NINGUNA ADMÓN. POR PUESTA EN EQUIVALENCIA
- ENTIDADES PRIVADAS POR PUESTA EN EQUIVALENCIA
- ENTIDADES PRIVADAS EXCLUIDAS DEL PERÍMETRO DE CONSOLIDACIÓN

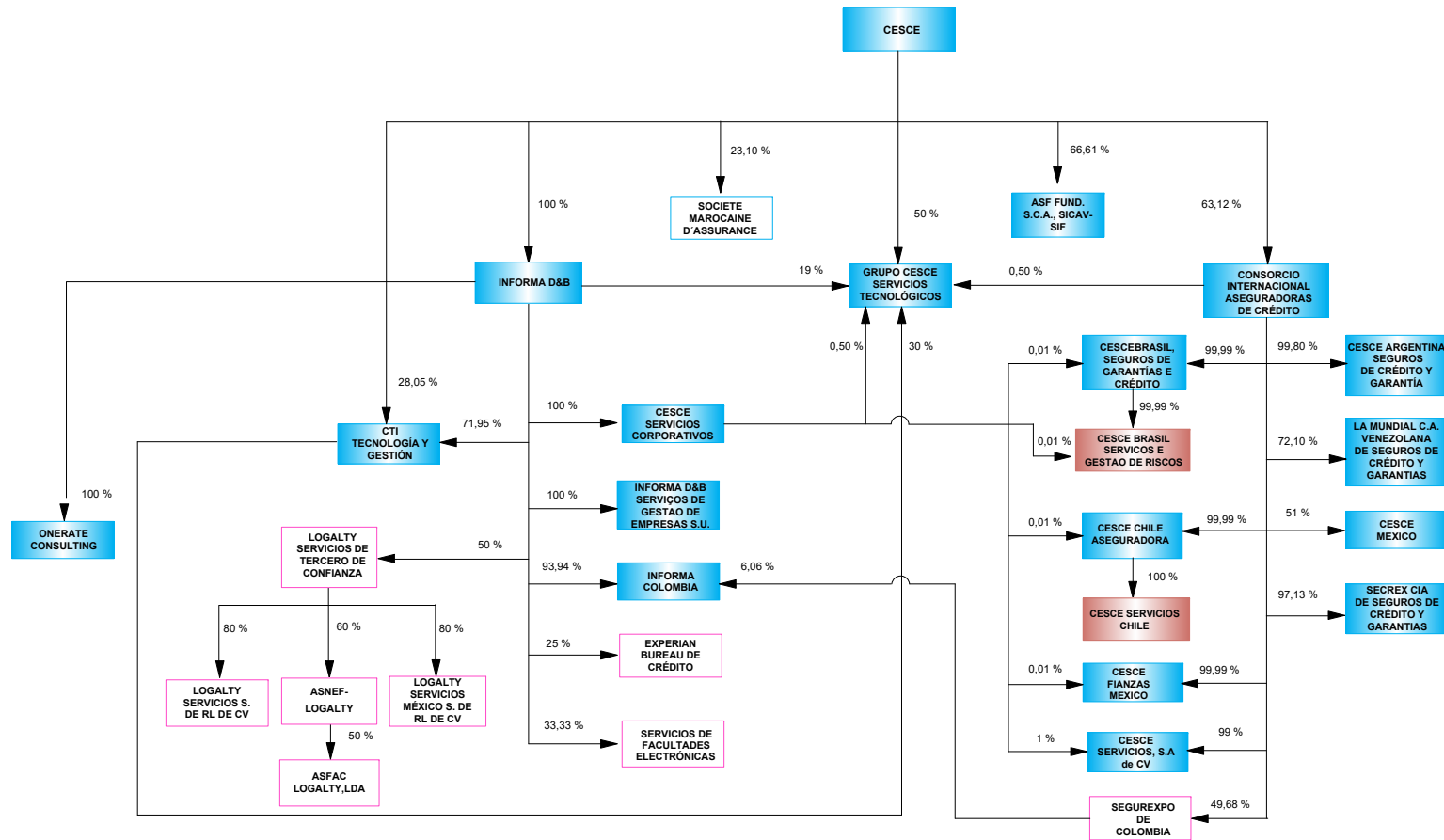
b) Resto de grupos consolidables estatales

GRUPO INSTITUTO DE CRÉDITO OFICIAL



-  ENTIDADES ESTATALES POR INTEGRACIÓN GLOBAL
-  ENTIDADES ESTATALES POR EL MÉTODO DE LA PARTICIPACIÓN
-  ENTIDADES PRIVADAS POR EL MÉTODO DE LA PARTICIPACIÓN

GRUPO CESCE



- ENTIDADES ESTATALES POR INTEGRACIÓN GLOBAL
- ENTIDADES ESTATALES POR PUESTA EN EQUIVALENCIA
- EMPRESAS PRIVADAS POR PUESTA EN EQUIVALENCIA
- EMPRESAS PRIVADAS EXCLUIDAS DEL PERÍMETRO DE CONSOLIDACIÓN



GOBIERNO
DE ESPAÑA

MINISTERIO
DE HACIENDA

IGAĒ

INTERVENCIÓN GENERAL DE LA
ADMINISTRACIÓN DEL ESTADO

**Subdirección General
de Estudios y Coordinación**

Central de Información Contable
de Empresas y Fundaciones Públicas

CICEP