

# ESTADÍSTICAS DE EJECUCIÓN DEL PRESUPUESTO

MAYO 2007



MINISTERIO  
DE ECONOMÍA  
Y HACIENDA

**IGAE**

INTERVENCIÓN GENERAL DE LA  
ADMINISTRACIÓN DEL ESTADO



## INTRODUCCIÓN

La presente publicación ofrece una visión de la situación económica-financiera del Estado. Trata, fundamentalmente, de la gestión realizada en desarrollo de la Ejecución del Presupuesto del Estado, presentando cifras acumuladas desde el comienzo del ejercicio hasta fin del período. Además, se presentan cifras relativas a operaciones no presupuestarias, con desarrollo de los movimientos habidos en las más significativas.

El cuadro de la página 9 presenta el déficit de caja, la necesidad o capacidad de endeudamiento y la financiación de la misma. El déficit de caja se obtiene por diferencia entre ingresos y pagos no financieros realizados en ejecución del Presupuesto del Estado; se incluyen operaciones del ejercicio corriente, ejercicios cerrados y pendientes de aplicar a presupuesto (operaciones no presupuestarias que más tarde han de aplicarse al presupuesto). A finales de mayo de 2007, se ha registrado un superávit de caja no financiero de 11.219.657 miles de euros, frente a 7.601.991 miles de euros en la misma fecha del año anterior.

Los ingresos líquidos no financieros han ascendido a 65.522.557 miles de euros de los que 55.690.755 miles de euros se han aplicado a presupuesto y 9.831.802 miles de euros están pendientes de aplicar; respecto a igual periodo del año anterior han aumentado un 12,8%. En los citados ingresos están deducidos 20.329.485 miles de euros que corresponden a cantidades recaudadas por el Estado y que se han cedido a Entes Territoriales, de acuerdo con el Nuevo Sistema de Financiación de las Comunidades Autónomas de régimen común y Ciudades con Estatuto de Autonomía, regulado por la Ley 21/2001, de 27 de diciembre; y el nuevo modelo de participación de las Corporaciones Locales en los tributos del Estado, regulado por el Real Decreto Legislativo 2/2004, de 5 de marzo, por el que se aprueba el texto refundido de la Ley Reguladora de las Haciendas Locales.

El detalle de dichos ingresos se presenta en los cuadros de las páginas 13 a 21. El primero refleja la recaudación neta (ingresos menos devoluciones), diferenciando en distintas columnas “aplicada a presupuesto”: ingresos aplicados tanto a presupuesto corriente como a presupuestos cerrados antes de la cesión a los Entes Territoriales; “estimada”: ingresos pendientes de aplicar a presupuesto corriente o cerrado; y “cedida”: cantidades recaudadas por el Estado cedidas a las CCAA, Ciudades con Estatuto de Autonomía (Ceuta y Melilla) y CCLL. El resto de cuadros, ofrecen un mayor detalle de la recaudación aplicada a presupuesto correspondiente al Estado.

La recaudación por “impuestos directos y cotizaciones sociales” se eleva a 30.818.022 miles de euros, con un incremento del 16,2% respecto al año anterior. En “impuestos indirectos”, la recaudación ha sido de 29.139.050 miles de euros, con un incremento del 8,7% respecto al año anterior. Destacan por su importe: el “impuesto sobre la renta de las personas físicas” con 21.150.372 miles de euros, “impuesto sobre sociedades” con 8.411.746, “impuesto sobre valor añadido” con 23.470.389 miles de euros e “impuestos especiales” con 4.370.655 miles de euros.

El detalle de los pagos se recoge en los cuadros de las páginas 22 a 24. Los pagos no financieros han ascendido a 54.302.900 miles de euros, de los que 53.287.342 miles de euros se han aplicado a presupuesto y 1.015.558 miles de euros están pendientes de aplicar, respecto a igual periodo del año anterior han aumentado un 7,5%.

El cuadro de la página 10 recoge la variación experimentada en las cuentas de tesorería del Estado en el Banco de España. Para el periodo considerado dicha variación asciende a -6.899.801 miles de euros frente a 498 miles de euros en igual periodo de 2006.

El cuadro de la página 11 ofrece un mayor detalle de la necesidad o capacidad de endeudamiento, la cual es el resultado de adicionar al déficit de caja la variación de activos financieros tanto presupuestarios (capítulo 8) como no presupuestarios. Para el período considerado, la necesidad de endeudamiento asciende a 4.626.622 miles de euros frente a 5.005.978 miles de euros de capacidad de endeudamiento en igual periodo del año anterior.

El cuadro de la página 12 desarrolla la financiación de la necesidad de endeudamiento a través de la variación de pasivos financieros tanto presupuestarios (capítulo 9) como no presupuestarios.

El cuadro de la página 25 recoge el movimiento por operaciones no presupuestarias, con un mayor desarrollo en los cuadros de las páginas 26 a 30.

Los cuadros de las páginas 33 a 40 presentan un resumen en el primero y un mayor detalle en los siguientes de la ejecución del presupuesto de ingresos.

Los importes acumulados a mayo de 2007 en derechos reconocidos y recaudación por operaciones no financieras ascienden a 58.442.358 y 54.346.689 miles de euros respectivamente.

Los cuadros de las páginas 43 a 118 detallan la ejecución del presupuesto de gastos.

Los cuadros de las páginas 43 a 45 detallan las modificaciones de crédito tanto por secciones como por capítulos del presupuesto de gastos. Hasta mayo de 2007 el importe de dichas modificaciones por operaciones no financieras asciende a 275.261 miles de euros.

Posteriormente se muestra un estado de ejecución por secciones (páginas 46 y 47).

A continuación se presenta la clasificación por programas de gasto, desarrollada a nivel de áreas de gasto/políticas, programas por secciones y programas por capítulos (páginas 48 a 81).

El resto de cuadros se dedica a la ejecución por capítulos. Los créditos totales, obligaciones reconocidas y pagos realizados correspondientes al total de operaciones no financieras para el periodo considerado se elevan a 143.202.664, 49.557.437 y 48.613.639 miles de euros respectivamente. Las tasas de variación con respecto al año anterior son del 6,4%, 3,3% y 3,7%, respectivamente.

Posteriormente se ofrece detalle de todos los capítulos por secciones, con un mayor desarrollo para los capítulos 4 “transferencias corrientes” y 7 “transferencias de capital”.

De los créditos totales el 75,4% corresponde a operaciones no financieras y el 24,6% restante a operaciones financieras.

Dentro de las operaciones no financieras, el crédito total asciende a 143.202.664 miles de euros a mayo de 2007; distribuido por capítulos, destacan por su importancia los capítulos 4 “transferencias corrientes”, 1 “gastos de personal” y 3 “gastos financieros” que representan el 54,1%, 16,6% y 11,2% respectivamente sobre el crédito total no financiero.

Respecto a las transferencias corrientes ascienden en cuanto a créditos totales, obligaciones reconocidas y pagos realizados a 77.468.233, 29.514.951 y 28.883.911 miles de euros respectivamente, representando sobre el total de operaciones no financieras el 54,1% sobre los créditos totales, el 59,6% sobre las obligaciones reconocidas y el 59,4% sobre los pagos realizados.

Sobre créditos totales, el 64,4% de dichas transferencias corrientes corresponden a las realizadas a favor de las Administraciones Territoriales. Dentro de las mismas, las realizadas a Comunidades Autónomas ascienden a 36.163.977 miles de euros en créditos totales, 13.854.910 miles de euros en obligaciones reconocidas y 13.763.191 miles de euros en pagos realizados. Las tasas de variación respecto al año anterior son de 10,2%, 9,1% y 8,7% respectivamente. Por su parte las transferencias a Corporaciones Locales

ascienden a 13.749.958 miles de euros en créditos totales, 5.289.236 miles de euros en obligaciones reconocidas y 5.289.164 miles de euros en pagos realizados. Las tasas de variación respecto al año anterior son de 7,7%, 7,9% y 7,9% respectivamente.

Los cuadros de las páginas 115 a 118 ofrecen información de los gastos de carácter plurianual.

El saldo presupuestario se muestra en los cuadros de las páginas 121 a 130. El citado saldo es el resultado de comparar los derechos reconocidos netos con las obligaciones reconocidas netas; a finales de mayo de 2007 asciende a 13.408.962 miles de euros.

Finalmente, se acompaña información relacionada con Entes Territoriales.

**TESORERÍA**







Miles de euros

	2007	2006	TASAS DE VARIACIÓN 1/2
<b>1.- DEFICIT (-) O SUPERAVIT (+) DE CAJA NO FINANCIERO:</b>	11.219.657	7.601.991	47,6
<b>1.1. INGRESOS:</b>	65.522.557	58.106.886	12,8
Presupuesto corriente	54.346.689	47.873.019	13,5
Presupuestos cerrados	1.344.066	1.277.219	5,2
Pendientes de aplicación a presupuesto	9.831.802	8.956.648	9,8
<b>1.2. PAGOS:</b>	-54.302.900	-50.504.895	7,5
Presupuesto corriente	-48.613.639	-46.893.630	3,7
Presupuestos cerrados	-4.673.703	-3.355.017	39,3
Pendientes de aplicación a presupuesto	-1.015.558	-256.248	296,3
<b>2. VARIACION DE ACTIVOS FINANCIEROS:</b>	-15.846.279	-2.596.013	-
2.1. Operaciones presupuestarias	-3.166.824	-1.805.314	75,4
2.2. Operaciones no presupuestarias	2.669.341	2.924.805	-8,7
2.3. Variacion cuentas tesorería Banco España	-6.899.801	498	-
2.4. Cta compens. posic. Tesoro C/V A. F.	-8.448.995	-3.716.002	127,4
<b>3. NECESIDAD (-) O CAPACIDAD (+) DE ENDEUDAMIENTO (1+2)</b>	-4.626.622	5.005.978	-
<b>4.- VARIACION DE PASIVOS FINANCIEROS:</b>	4.626.622	-5.005.978	-
4.1. Operaciones presupuestarias	5.882.979	-2.115.634	-
4.2. Operaciones no presupuestarias	-1.256.357	-2.890.344	-56,5
<b>5.- FINANCIACION NECESIDAD DE ENDEUDAMIENTO (4)</b>	4.626.622	-5.005.978	-



Miles de euros

	2007	2006	TASAS DE VARIACIÓN 1/2
<b>1.- VARIACION DE CUENTAS DE TESORERIA DEL ESTADO</b>	-6.899.801	498	-
<b>1.1. C/C TESORO PÚBLICO:</b>	-15.835.069	-6.697.873	136,4
1.1.1. Dirección General del Tesoro	-16.902.748	-7.499.024	125,4
1.1.2. Delegaciones provinciales de Economía y Hacienda	1.067.679	801.151	33,3
<b>1.2. PROVISIONES DE FONDOS</b>	10.382	133.388	-92,2
<b>1.3 DEVOLUCIONES DE IMPUESTOS A.E.A.T</b>	231.780	85.647	170,6
<b>1.4. SERVICIO FINANCIERO DE LA DEUDA</b>	-85	14.797	-
<b>1.5. PAGOS AL EXTERIOR</b>	2.506	158.266	-98,4
<b>1.6. CTA. COMP. POSIC. TESORO COMPRAVENTA ACTIV. FIN.</b>	8.448.995	3.716.002	127,4
<b>1.7. OTRAS CUENTAS</b>	241.690	2.590.271	-90,7



**NECESIDAD DE ENDEUDAMIENTO TOTAL  
HASTA EL 31 DE MAYO DE 2007**

Miles de euros

	2007	2006	TASAS DE VARIACIÓN 1/2
<b>1.- DEFICIT (-) O SUPERAVIT (+) DE CAJA NO FINANCIERO:</b>	11.219.657	7.601.991	47,6
<b>1.1. INGRESOS NO FINANCIEROS</b>	65.522.557	58.106.886	12,8
<b>1.2. PAGOS NO FINANCIEROS</b>	-54.302.900	-50.504.895	7,5
<b>2.- VARIACION DE ACTIVOS FINANCIEROS:</b>	-15.846.279	-2.596.013	-
<b>2.1. PRESTAMOS CONCEDIDOS</b>	-679.992	-1.052.531	-35,4
<b>Sector Público</b>	-24.393	-437.560	-94,4
Consortio compensación de seguros	563.816	94.676	-
Investigación, desarrollo e innovación	-570.033	-501.018	13,8
Otros	-18.176	-31.218	-41,8
<b>Fuera del Sector Público</b>	-655.599	-614.971	6,6
Investigación, desarrollo e innovación	-724.171	-613.582	18,0
Otros	68.572	-1.389	-
<b>2.2. TITULOS-VALORES</b>	-482.450	-43.727	-
<b>2.3. APORTACIONES PATRIMONIALES</b>	-2.004.298	-709.059	182,7
Administrador infraestructuras ferroviarias (ADIF)	-602.000	-	-
Fondo de ayuda al desarrollo	-910.747	-159.878	-
Otros	-491.551	-549.181	-10,5
<b>2.4. OTROS ACTIVOS FINANCIEROS</b>	2.669.257	2.924.808	-8,7
<b>2.5. VARIACION CUENTAS DE TESORERIA EN EL BANCO DE ESPAÑA</b>	-6.899.801	498	-
<b>2.6.CTA. COMP. PSC. TES. C/V. ACT. FIN</b>	-8.448.995	-3.716.002	127,4
<b>3.- NECESIDAD (-) o CAPACIDAD (+) DE ENDEUDAMIENTO (1+2)</b>	-4.626.622	5.005.978	-



Miles de euros

	2007	2006	TASAS DE VARIACIÓN 1/2
<b>1.- VARIACIÓN DE PASIVOS FINANCIEROS</b>	4.626.622	-5.005.978	-
<b>1.1. DEUDA PÚBLICA:</b>	6.875.958	-1.518.974	-
Letras del Tesoro	161.824	435.404	-62,8
Deuda moneda nacional	6.714.134	-1.954.378	-
Deuda moneda extranjera	-	-	-
<b>1.2. PRÉSTAMOS:</b>	-831.147	-153.631	-
Préstamos moneda nacional	-831.147	-34	-
Préstamos moneda extranjera	-	-153.597	-
<b>1.3. DEPÓSITOS:</b>	-1.014.536	-446.217	127,4
Fondos de la Unión Europea	-1.115.469	-446.250	150,0
Corporaciones Locales e Institucionales	192.285	199.894	-3,8
Otros	-91.352	-199.861	-54,3
<b>1.4. OTRAS OPERACIONES</b>	-403.653	-2.887.156	-86,0
<b>2.- FINANCIACIÓN NECESIDAD DE ENDEUDAMIENTO (1)</b>	4.626.622	-5.005.978	-



Miles de euros

	2007					2006					TASAS DE VARIAC. 5/10
	TOTAL		CEDIDA		ESTADO	TOTAL		CEDIDA		ESTADO	
	APLICADA	ESTIMADA	CC. AA.	CC. LL.		APLICADA	ESTIMADA	CC. AA.	CC. LL.		
1	2	3	4	5	6	7	8	9	10		
<b>1. IMPUESTOS DIRECTOS Y COTIZACIONES SOCIALES</b>	35.217.981	3.991.491	8.122.934	268.516	30.818.022	30.783.303	3.443.483	7.440.152	253.843	26.532.791	16,2
Impuesto renta de las personas físicas.	25.912.331	3.629.491	8.122.934	268.516	21.150.372	23.123.345	3.170.183	7.440.152	253.843	18.599.533	13,7
Impuesto sobre sociedades.	8.157.846	253.900	-	-	8.411.746	6.722.186	164.400	-	-	6.886.586	22,1
Impuesto sobre la renta de no residentes.	672.485	105.700	-	-	778.185	576.080	100.000	-	-	676.080	15,1
Impuesto sobre sucesiones y donaciones.	36.329	1.500	-	-	37.829	12.436	1.000	-	-	13.436	181,5
Impuesto sobre el patrimonio.	6.846	300	-	-	7.146	6.248	400	-	-	6.648	7,5
Otros.	432.144	600	-	-	432.744	343.008	7.500	-	-	350.508	23,5
<b>2. IMPUESTOS INDIRECTOS</b>	35.334.985	5.742.100	11.624.145	313.890	29.139.050	32.397.767	5.245.600	10.535.047	302.058	26.806.262	8,7
I.V.A. sobre importaciones.	3.295.156	406.500	-	-	3.701.656	2.992.175	387.500	-	-	3.379.675	9,5
I.V.A. sobre operaciones interiores.	24.693.390	3.598.400	8.276.304	246.753	19.768.733	22.579.094	3.220.000	7.152.233	215.762	18.431.099	7,3
Impuestos especiales.	6.235.533	1.550.100	3.347.841	67.137	4.370.655	5.774.843	1.445.600	3.382.814	86.296	3.751.333	16,5
Sobre tráfico exterior.	618.175	63.000	-	-	681.175	574.247	70.300	-	-	644.547	5,7
Impuesto sobre las primas de seguros.	489.036	123.600	-	-	612.636	467.964	121.300	-	-	589.264	4,0
Transmisiones patrimoniales y actos juríd. docum.	5.052	400	-	-	5.452	3.883	500	-	-	4.383	24,4
Otros.	-1.357	100	-	-	-1.257	5.561	400	-	-	5.961	-
<b>3. TASAS, PRECIOS PÚBLICOS Y OTROS INGRESOS</b>	1.318.740	27.100	-	-	1.345.840	1.462.392	100.200	-	-	1.562.592	-13,9
<b>4. TRANSFERENCIAS CORRIENTES</b>	2.270.758	-	-	-	2.270.758	2.093.283	-	-	-	2.093.283	8,5
<b>5. INGRESOS PATRIMONIALES</b>	993.203	-	-	-	993.203	631.380	-	-	-	631.380	57,3
<b>6. ENAJENACIÓN DE INVERSIONES REALES</b>	106.584	-	-	-	106.584	69.663	-	-	-	69.663	53,0
<b>7. TRANSFERENCIAS DE CAPITAL</b>	777.989	-	-	-	777.989	243.550	-	-	-	243.550	219,4
<b>SIN CLASIFICAR</b>	-	71.111	-	-	71.111	-	167.365	-	-	167.365	-57,5
<b>TOTAL OPERACIONES NO FINANCIERAS</b>	76.020.240	9.831.802	19.747.079	582.406	65.522.557	67.681.338	8.956.648	17.975.199	555.901	58.106.886	12,8
<b>8. ACTIVOS FINANCIEROS</b>	763.429	-	-	-	763.429	306.700	-	-	-	306.700	148,9
<b>9. PASIVOS FINANCIEROS</b>	11.235.527	-	-	-	11.235.527	15.955.711	-	-	-	15.955.711	-29,6
<b>TOTAL OPERACIONES FINANCIERAS</b>	11.998.956	-	-	-	11.998.956	16.262.411	-	-	-	16.262.411	-26,2
<b>TOTALES</b>	<b>88.019.196</b>	<b>9.831.802</b>	<b>19.747.079</b>	<b>582.406</b>	<b>77.521.513</b>	<b>83.943.749</b>	<b>8.956.648</b>	<b>17.975.199</b>	<b>555.901</b>	<b>74.369.297</b>	<b>4,2</b>



PRESUPUESTO DE INGRESOS  
RECAUDACIÓN NETA APLICADA A PRESUPUESTOS. CAPÍTULOS  
HASTA EL 31 DE MAYO DE 2007

Miles de euros

	2007			2006			TASAS DE VARIACIÓN 3/6
	PRESUPUESTO CORRIENTE	PRESUPUESTOS CERRADOS	TOTAL	PRESUPUESTO CORRIENTE	PRESUPUESTOS CERRADOS	TOTAL	
<b>1. IMPUESTOS DIRECTOS Y COTIZACIONES SOCIALES</b>	1	2	3	4	5	6	
Impuesto renta de las personas físicas.	26.081.673	744.858	26.826.531	22.339.952	749.356	23.089.308	16,2
Impuesto sobre sociedades.	17.190.374	330.507	17.520.881	15.104.173	325.177	15.429.350	13,6
Impuesto sobre la renta de no residentes.	7.752.162	405.684	8.157.846	6.301.140	421.046	6.722.186	21,4
Impuesto sobre sucesiones y donaciones.	667.197	5.288	672.485	573.916	2.164	576.080	16,7
Impuesto sobre el patrimonio.	34.071	2.258	36.329	11.686	750	12.436	192,1
Otros.	5.856	990	6.846	6.037	211	6.248	9,6
	432.013	131	432.144	343.000	8	343.008	26,0
<b>2. IMPUESTOS INDIRECTOS</b>	22.979.901	417.049	23.396.950	21.180.081	380.581	21.560.662	8,5
I.V.A. sobre importaciones.	3.294.780	376	3.295.156	2.991.811	364	2.992.175	10,1
I.V.A. sobre operaciones interiores.	15.785.365	384.968	16.170.333	14.853.778	357.321	15.211.099	6,3
Impuestos especiales.	2.791.969	28.586	2.820.555	2.290.510	15.223	2.305.733	22,3
Sobre tráfico exterior.	616.183	1.992	618.175	573.275	972	574.247	7,6
Impuesto sobre las primas de seguros.	489.024	12	489.036	467.916	48	467.964	4,5
Transmisiones patrimoniales y actos juríd. docum.	4.849	203	5.052	3.812	71	3.883	30,1
Otros.	-2.269	912	-1.357	-1.021	6.582	5.561	-
<b>3. TASAS, PRECIOS PÚBLICOS Y OTROS INGRESOS</b>	1.140.620	178.120	1.318.740	1.318.476	143.916	1.462.392	-9,8
<b>4. TRANSFERENCIAS CORRIENTES</b>	2.270.758	-	2.270.758	2.093.283	-	2.093.283	8,5
<b>5. INGRESOS PATRIMONIALES</b>	992.297	906	993.203	630.759	621	631.380	57,3
<b>6. ENAJENACIÓN DE INVERSIONES REALES</b>	103.451	3.133	106.584	66.919	2.744	69.663	53,0
<b>7. TRANSFERENCIAS DE CAPITAL</b>	777.989	-	777.989	243.549	1	243.550	219,4
<b>TOTAL OPERACIONES NO FINANCIERAS</b>	54.346.689	1.344.066	55.690.755	47.873.019	1.277.219	49.150.238	13,3
<b>8. ACTIVOS FINANCIEROS</b>	668.916	94.513	763.429	256.601	50.099	306.700	148,9
<b>9 PASIVOS FINANCIEROS</b>	11.235.527	-	11.235.527	15.955.711	-	15.955.711	-29,6
<b>TOTAL OPERACIONES FINANCIERAS</b>	11.904.443	94.513	11.998.956	16.212.312	50.099	16.262.411	-26,2
<b>TOTALES</b>	<b>66.251.132</b>	<b>1.438.579</b>	<b>67.689.711</b>	<b>64.085.331</b>	<b>1.327.318</b>	<b>65.412.649</b>	<b>3,5</b>



PRESUPUESTO DE INGRESOS  
RECAUDACIÓN NETA APLICADA A PRESUPUESTOS. CONCEPTOS  
HASTA EL 31 DE MAYO DE 2007

Miles de euros

	2007			2006			TASAS DE VARIACIÓN 3/6
	PRESUPUESTO CORRIENTE	PRESUPUESTOS CERRADOS	TOTAL	PRESUPUESTO CORRIENTE	PRESUPUESTOS CERRADOS	TOTAL	
<b>1. IMPUESTOS DIRECTOS Y COTIZ. SOCIALES</b>	1	2	3	4	5	6	
Impuesto sobre la renta de personas físicas:	26.081.673	744.858	26.826.531	22.339.952	749.356	23.089.308	16,2
Retención trabajo, activ. profes. y premios.	17.190.374	330.507	17.520.881	15.104.173	325.177	15.429.350	13,6
Retención capital mobiliario.	24.295.730	184.460	24.480.190	21.976.835	186.730	22.163.565	10,5
Retención ganancias fondos de inversión.	1.508.818	5.805	1.514.623	1.028.547	4.157	1.032.704	46,7
Fraccionamiento: profesionales, empres.	341.520	20	341.540	180.327	2	180.329	89,4
Retención arrendamientos.	1.647.487	7.251	1.654.738	1.556.162	5.635	1.561.797	6,0
Cuota diferencial neta y otros.	783.758	10.294	794.052	645.420	8.059	653.479	21,5
Participación CC. AA. y CC. LL. en IRPF.	-2.933.465	122.677	-2.810.788	-2.529.253	120.594	-2.408.659	16,7
Asignación tributaria a la Iglesia Católica.	-8.391.450	-	-8.391.450	-7.693.995	-	-7.693.995	9,1
Impuesto sobre sociedades:	-62.024	-	-62.024	-59.870	-	-59.870	3,6
Retención capital mobiliario.	7.752.162	405.684	8.157.846	6.301.140	421.046	6.722.186	21,4
Retención ganancias fondos de inversión.	703.805	28	703.833	527.584	309	527.893	33,3
Retención arrendamientos.	145.361	-	145.361	76.762	-	76.762	89,4
Pago fraccionado.	332.352	23	332.375	273.649	35	273.684	21,4
Cuota diferencial neta y otros.	6.310.101	52.083	6.362.184	5.392.682	41.108	5.433.790	17,1
Impuesto sobre la renta de no residentes.	260.543	353.550	614.093	30.463	379.594	410.057	49,8
Impuesto sobre sucesiones y donaciones.	667.197	5.288	672.485	573.916	2.164	576.080	16,7
Impuesto sobre el patrimonio.	34.071	2.258	36.329	11.686	750	12.436	192,1
Cuotas derechos pasivos.	5.856	990	6.846	6.037	211	6.248	9,6
Otros impuestos directos y extinguidos.	431.325	-	431.325	342.987	-	342.987	25,8
	688	131	819	13	8	21	-
<b>2. IMPUESTOS INDIRECTOS</b>	22.979.901	417.049	23.396.950	21.180.081	380.581	21.560.662	8,5
Impuesto sobre el valor añadido:	19.080.145	385.344	19.465.489	17.845.589	357.685	18.203.274	6,9
I.V.A. sobre importaciones.	3.294.780	376	3.295.156	2.991.811	364	2.992.175	10,1
I.V.A. sobre operaciones interiores.	15.785.365	384.968	16.170.333	14.853.778	357.321	15.211.099	6,3
Impuestos especiales:	2.791.969	28.586	2.820.555	2.290.510	15.223	2.305.733	22,3
Alcohol y bebidas derivadas.	146.958	4.511	151.469	141.699	6.161	147.860	2,4
Cerveza.	34.589	360	34.949	29.510	563	30.073	16,2
Labores de tabaco.	968.275	16.310	984.585	603.061	16	603.077	63,3
Hidrocarburos.	1.686.112	5.253	1.691.365	1.575.318	7.772	1.583.090	6,8
Determinados medios de transporte.	-758	33	-725	501	22	523	-
Productos intermedios.	3.018	655	3.673	3.487	69	3.556	3,3
Electricidad.	-46.225	1.464	-44.761	-63.066	620	-62.446	-28,3
Carbón.	-	-	-	-	-	-	-
Tráfico exterior:	616.183	1.992	618.175	573.275	972	574.247	7,6
Derechos de aduana y exacc. de efecto equival.	602.146	1.992	604.138	545.604	972	546.576	10,5



PRESUPUESTO DE INGRESOS  
RECAUDACIÓN NETA APLICADA A PRESUPUESTOS. CONCEPTOS  
HASTA EL 31 DE MAYO DE 2007

Miles de euros

	2007			2006			TASAS DE VARIACIÓN 3/6
	PRESUPUESTO CORRIENTE	PRESUPUESTOS CERRADOS	TOTAL	PRESUPUESTO CORRIENTE	PRESUPUESTOS CERRADOS	TOTAL	
Exacciones regul. y otros gravám. agrícolas.	14.037	-	14.037	27.671	-	27.671	-49,3
Cotización producción y almac. azúcar e isoglucosa.	-1.680	-	-1.680	-	-	-	-
Impuesto sobre las primas de seguros.	489.024	12	489.036	467.916	48	467.964	4,5
Transmisiones patrimoniales.	4.659	185	4.844	3.333	67	3.400	42,5
Actos jurídicos documentados.	190	18	208	479	4	483	-56,9
Otros impuestos indirectos y extinguidos.	-589	912	323	-1.021	6.582	5.561	-94,2
<b>3. TASAS, PRECIOS PÚBL. Y OTROS INGRESOS</b>	<b>1.140.620</b>	<b>178.120</b>	<b>1.318.740</b>	<b>1.318.476</b>	<b>143.916</b>	<b>1.462.392</b>	<b>-9,8</b>
Tasas:	518.870	3.643	522.513	431.759	2.839	434.598	20,2
D. exped. tarjetas ident. profes. trabaj. extranj.	22.770	17	22.787	16.579	12	16.591	37,3
Canon ocup. y aprov. dominio públ. mar.-terr.	7.671	1.576	9.247	7.824	507	8.331	11,0
Tasa por dirección e inspección de obras.	70.720	34	70.754	67.898	-	67.898	4,2
Tasa por ejercicio de la potestad jurisdiccional.	20.664	12	20.676	18.980	6	18.986	8,9
Tasas de expedición de DNI y pasaportes.	27.172	-	27.172	21.415	-	21.415	26,9
Tasas consulares.	20.575	-	20.575	8.214	-	8.214	150,5
Tasa por reserva del dominio radioeléctrico.	286.058	625	286.683	240.930	1.193	242.123	18,4
Tasas de seguridad aeroportuaria.	19.064	-	19.064	14.678	-	14.678	29,9
Otras tasas.	44.176	1.379	45.555	35.241	1.121	36.362	25,3
Precios públicos.	991	46	1.037	1.156	316	1.472	-29,6
Prestación de servicios:	193.901	144	194.045	195.937	182	196.119	-1,1
Compensac. gastos recursos propios U. Europea.	69.067	-	69.067	94.748	-	94.748	-27,1
De asistencia sanitaria.	49.684	1	49.685	39.968	1	39.969	24,3
Otras prestaciones de servicios.	75.150	143	75.293	61.221	181	61.402	22,6
Venta de bienes.	29.749	1	29.750	27.479	-	27.479	8,3
Reintegros de operaciones corrientes.	111.964	1.134	113.098	318.661	890	319.551	-64,6
Recargos, intereses, sanciones y multas:	65.397	167.969	233.366	81.238	136.169	217.407	7,3
Tributarios.	35.106	149.656	184.762	51.732	122.879	174.611	5,8
No tributarios.	30.291	18.313	48.604	29.506	13.290	42.796	13,6
Diferencias de cambio.	-	-	-	-	-	-	-
Diferencias entre valores reembolso y emisión.	70.395	-	70.395	134.379	-	134.379	-47,6
Recursos eventuales:	83.426	149	83.575	85.116	106	85.222	-1,9
De la AEAT	801	-	801	920	-	920	-12,9
De la DEyH	82.625	149	82.774	84.196	106	84.302	-1,8
Otros ingresos diversos:	65.927	5.034	70.961	42.751	3.414	46.165	53,7
Volumen de ventas Sistema nacional de salud.	766	24	790	27.789	-	27.789	-97,2
Venta cuota láctea de la Reserva nacional.	40.306	-	40.306	1.600	-	1.600	-
Otros ingresos diversos. Tributarios.	10.546	4.130	14.676	471	2.960	3.431	-
Otros ingresos diversos. No tributarios.	14.309	880	15.189	12.891	454	13.345	13,8





PRESUPUESTO DE INGRESOS  
RECAUDACIÓN NETA APLICADA A PRESUPUESTOS. CONCEPTOS  
HASTA EL 31 DE MAYO DE 2007

Miles de euros

	2007			2006			TASAS DE VARIACIÓN 3/6
	PRESUPUESTO CORRIENTE	PRESUPUESTOS CERRADOS	TOTAL	PRESUPUESTO CORRIENTE	PRESUPUESTOS CERRADOS	TOTAL	
<b>4. TRANSFERENCIAS CORRIENTES</b>	1	2	3	4	5	6	
	2.270.758	-	2.270.758	2.093.283	-	2.093.283	8,5
Transf. corrientes de organismos autónomos:	332.897	-	332.897	320.733	-	320.733	3,8
Jefatura de tráfico.	21.840	-	21.840	-	-	-	-
Boletín oficial del Estado.	7.593	-	7.593	7.592	-	7.592	-
Servicio público de empleo estatal.	4.787	-	4.787	-1.310	-	-1.310	-
Otros OO.AA.	298.677	-	298.677	314.451	-	314.451	-5,0
Transf. corrientes de la Seguridad Social.	925	-	925	225	-	225	-
Transf. ctes. de soc. m. estat., EE.EE. y otros OO.PP.:	826.345	-	826.345	763.075	-	763.075	8,3
Loterías y apuestas del Estado.	825.310	-	825.310	763.075	-	763.075	8,2
Otras soc. merc. estat., EE.EE. y OO.PP.	1.035	-	1.035	-	-	-	-
Transf. corrientes de CC.AA.:	1.037.454	-	1.037.454	901.989	-	901.989	15,0
País Vasco.	639.167	-	639.167	566.577	-	566.577	12,8
Navarra.	111.857	-	111.857	111.857	-	111.857	-
Compensación C.A. Canarias por IGTE.	120.571	-	120.571	68.815	-	68.815	75,2
Fondo de suficiencia.	163.288	-	163.288	151.959	-	151.959	7,5
Otras transferencias de CC.AA.	2.571	-	2.571	2.781	-	2.781	-7,6
Transf. corrientes de la Unión Europea.	66.383	-	66.383	103.405	-	103.405	-35,8
Otras transf. corrientes.	6.754	-	6.754	3.856	-	3.856	75,2
<b>5. INGRESOS PATRIMONIALES</b>	992.297	906	993.203	630.759	621	631.380	57,3
Intereses anticipos y préstamos concedidos:	9.558	906	10.464	2.228	621	2.849	267,3
A soc. merc. estat., ent. empr., y otros OO.PP.	589	-	589	798	-	798	-26,2
Al exterior.	6.726	-	6.726	753	-	753	-
Otros anticipos y préstamos.	2.243	906	3.149	677	621	1.298	142,6
Intereses de cuentas bancarias:	366.218	-	366.218	208.154	-	208.154	75,9
Consignaciones judiciales.	60.761	-	60.761	54.320	-	54.320	11,9
Cuenta del Tesoro.	289.804	-	289.804	142.737	-	142.737	103,0
Otras cuentas bancarias.	15.653	-	15.653	11.097	-	11.097	41,1
Dividendos y participaciones en beneficios:	608.994	-	608.994	414.640	-	414.640	46,9
Banco de España.	608.994	-	608.994	404.619	-	404.619	50,5
Otros dividendos y particip. en beneficios.	-	-	-	10.021	-	10.021	-
Productos, concesiones y otros ingresos.	7.527	-	7.527	5.737	-	5.737	31,2
<b>6. ENAJENACIÓN DE INVERSIONES REALES</b>	103.451	3.133	106.584	66.919	2.744	69.663	53,0
Venta de terrenos.	6.812	-	6.812	3.084	-	3.084	120,9
Venta de otras inversiones reales.	3.361	-	3.361	21.128	-	21.128	-84,1
Reintegros por operaciones de capital.	93.278	3.133	96.411	42.707	2.744	45.451	112,1



PRESUPUESTO DE INGRESOS  
RECAUDACIÓN NETA APLICADA A PRESUPUESTOS. CONCEPTOS  
HASTA EL 31 DE MAYO DE 2007

Miles de euros

	2007			2006			TASAS DE VARIACIÓN 3/6
	PRESUPUESTO CORRIENTE	PRESUPUESTOS CERRADOS	TOTAL	PRESUPUESTO CORRIENTE	PRESUPUESTOS CERRADOS	TOTAL	
<b>7. TRANSFERENCIAS DE CAPITAL</b>	1 777.989	2 -	3 777.989	4 243.549	5 1	6 243.550	219,4
Transf. de capital de Organismos Autónomos.	1.439	-	1.439	8.874	-	8.874	-83,8
Transf. de capital de Comunidades Autónomas.	6.078	-	6.078	2.778	-	2.778	118,8
Transf. de capital del exterior:	766.064	-	766.064	231.089	1	231.090	231,5
Transf. del FEDER.	705.555	-	705.555	122.807	-	122.807	-
Transf. del Fondo de cohesión.	23.278	-	23.278	42.377	-	42.377	-45,1
Transf. del FEOGA orientación.	28.347	-	28.347	57.894	1	57.895	-51,0
Otras transf. de la Unión Europea.	8.884	-	8.884	8.011	-	8.011	10,9
Otras transferencias de capital.	4.408	-	4.408	808	-	808	-
<b>TOTAL OPERACIONES NO FINANCIERAS</b>	54.346.689	1.344.066	55.690.755	47.873.019	1.277.219	49.150.238	13,3
<b>8. ACTIVOS FINANCIEROS</b>	668.916	94.513	763.429	256.601	50.099	306.700	148,9
Reintegros de préstamos concedidos:	668.914	94.513	763.427	256.588	50.099	306.687	148,9
Al sector Público.	589.807	44.591	634.398	191.514	31.984	223.498	183,8
Fuera de sector público.	79.107	49.922	129.029	65.074	18.115	83.189	55,1
Devolución de depósitos y fianzas.	-	-	-	13	-	13	-
Enajenación de acciones y participaciones.	2	-	2	-	-	-	-
<b>9. PASIVOS FINANCIEROS</b>	11.235.527	-	11.235.527	15.955.711	-	15.955.711	-29,6
Deuda pública en moneda nacional a corto plazo.	-	-	-	-	-	-	-
Deuda pública en moneda nacional a largo plazo.	11.235.527	-	11.235.527	15.955.711	-	15.955.711	-29,6
Préstamos en moneda nacional.	-	-	-	-	-	-	-
Deuda y préstamos en moneda extranjera.	-	-	-	-	-	-	-
Depósitos y fianzas recibidos.	-	-	-	-	-	-	-
Beneficio acuñación de moneda.	-	-	-	-	-	-	-
<b>TOTAL OPERACIONES FINANCIERAS</b>	11.904.443	94.513	11.998.956	16.212.312	50.099	16.262.411	-26,2
<b>TOTALES</b>	<b>66.251.132</b>	<b>1.438.579</b>	<b>67.689.711</b>	<b>64.085.331</b>	<b>1.327.318</b>	<b>65.412.649</b>	<b>3,5</b>



PRESUPUESTO DE INGRESOS  
RECAUDACIÓN NETA APLICADA A PRESUPUESTOS. OFICINAS  
HASTA EL 31 DE MAYO DE 2007

Miles de euros

	2007			2006			TASAS DE VARIACIÓN 3/6
	PRESUPUESTO CORRIENTE	PRESUPUESTOS CERRADOS	TOTAL	PRESUPUESTO CORRIENTE	PRESUPUESTOS CERRADOS	TOTAL	
<b>PAÍS VASCO</b>	1	2	3	4	5	6	
ÁLAVA	2.142.186	7.777	2.149.963	1.663.801	9.772	1.673.573	28,5
GUIPÚZCOA	403.852	2.635	406.487	290.556	1.265	291.821	39,3
VIZCAYA	124.147	1.968	126.115	102.898	1.356	104.254	21,0
	1.614.187	3.174	1.617.361	1.270.347	7.151	1.277.498	26,6
<b>CATALUÑA</b>	15.426.652	277.542	15.704.194	13.299.089	262.486	13.561.575	15,8
BARCELONA	13.459.461	234.644	13.694.105	11.586.432	202.358	11.788.790	16,2
GIRONA	729.182	14.591	743.773	636.271	42.472	678.743	9,6
LLEIDA	361.378	7.077	368.455	294.781	6.508	301.289	22,3
TARRAGONA	876.631	21.230	897.861	781.605	11.148	792.753	13,3
<b>GALICIA</b>	2.383.760	62.697	2.446.457	2.025.963	44.059	2.070.022	18,2
A CORUÑA	1.313.231	24.908	1.338.139	1.100.911	16.356	1.117.267	19,8
LUGO	188.333	4.452	192.785	150.693	3.923	154.616	24,7
OURENSE	182.681	5.431	188.112	152.086	3.972	156.058	20,5
PONTEVEDRA	293.713	13.407	307.120	315.270	7.011	322.281	-4,7
VIGO	405.802	14.499	420.301	307.003	12.797	319.800	31,4
<b>ANDALUCÍA</b>	5.698.880	242.867	5.941.747	4.894.893	201.748	5.096.641	16,6
ALMERÍA	364.651	17.060	381.711	283.290	11.221	294.511	29,6
CÁDIZ	613.567	16.812	630.379	513.380	15.628	529.008	19,2
CÓRDOBA	376.610	48.657	425.267	328.557	17.093	345.650	23,0
GRANADA	610.527	17.963	628.490	476.682	27.879	504.561	24,6
HUELVA	238.003	11.787	249.790	227.002	12.530	239.532	4,3
JAEN	237.154	11.459	248.613	197.897	7.931	205.828	20,8
MÁLAGA	1.170.392	63.656	1.234.048	1.013.158	73.694	1.086.852	13,5
SEVILLA	1.964.314	47.203	2.011.517	1.731.083	29.605	1.760.688	14,2
JEREZ DE LA FRONTERA	123.662	8.270	131.932	123.844	6.167	130.011	1,5
<b>PRINCIPADO DE ASTURIAS</b>	968.118	26.675	994.793	836.751	30.032	866.783	14,8
OVIEDO	660.482	18.135	678.617	561.961	16.155	578.116	17,4
GIJÓN	307.636	8.540	316.176	274.790	13.877	288.667	9,5
<b>CANTABRIA</b>	947.938	12.117	960.055	850.359	13.275	863.634	11,2



PRESUPUESTO DE INGRESOS  
RECAUDACIÓN NETA APLICADA A PRESUPUESTOS. OFICINAS  
HASTA EL 31 DE MAYO DE 2007

Miles de euros

	2007			2006			TASAS DE VARIACIÓN 3/6
	PRESUPUESTO CORRIENTE	PRESUPUESTOS CERRADOS	TOTAL	PRESUPUESTO CORRIENTE	PRESUPUESTOS CERRADOS	TOTAL	
<b>LA RIOJA</b>	379.377	5.922	385.299	285.920	4.071	289.991	32,9
<b>REGIÓN DE MURCIA</b>	1.158.167	44.628	1.202.795	988.349	30.663	1.019.012	18,0
MURCIA	861.930	40.885	902.815	765.927	24.625	790.552	14,2
CARTAGENA	296.237	3.743	299.980	222.422	6.038	228.460	31,3
<b>COMUNIDAD VALENCIANA</b>	5.943.775	129.567	6.073.342	5.308.689	130.902	5.439.591	11,7
ALICANTE	1.418.984	22.769	1.441.753	1.220.901	26.848	1.247.749	15,5
CASTELLÓN DE LA PLANA	789.642	13.089	802.731	764.509	12.329	776.838	3,3
VALENCIA	3.735.149	93.709	3.828.858	3.323.279	91.725	3.415.004	12,1
<b>ARAGÓN</b>	1.684.490	30.083	1.714.573	1.382.859	69.993	1.452.852	18,0
HUESCA	152.789	4.825	157.614	132.080	4.665	136.745	15,3
TERUEL	85.132	1.126	86.258	86.725	4.419	91.144	-5,4
ZARAGOZA	1.446.569	24.132	1.470.701	1.164.054	60.909	1.224.963	20,1
<b>CASTILLA-LA MANCHA</b>	1.356.165	27.613	1.383.778	1.193.912	20.521	1.214.433	13,9
ALBACETE	218.500	5.567	224.067	183.644	4.308	187.952	19,2
CIUDAD REAL	216.189	8.487	224.676	252.936	6.645	259.581	-13,4
CUENCA	113.781	1.388	115.169	85.550	1.520	87.070	32,3
GUADALAJARA	235.667	4.512	240.179	190.873	2.744	193.617	24,0
TOLEDO	572.028	7.659	579.687	480.909	5.304	486.213	19,2
<b>CANARIAS</b>	811.027	53.897	864.924	743.598	27.265	770.863	12,2
LAS PALMAS	500.429	36.708	537.137	451.852	14.911	466.763	15,1
SANTA CRUZ DE TENERIFE	310.598	17.189	327.787	291.746	12.354	304.100	7,8
<b>NAVARRA</b>	105.457	5.693	111.150	193.997	1.587	195.584	-43,2
<b>EXTREMADURA</b>	480.942	10.780	491.722	408.249	11.961	420.210	17,0
BADAJOZ	337.517	7.281	344.798	275.711	8.097	283.808	21,5
CÁCERES	143.425	3.499	146.924	132.538	3.864	136.402	7,7
<b>ILLES BALEARS</b>	1.099.437	28.597	1.128.034	924.428	18.076	942.504	19,7



PRESUPUESTO DE INGRESOS  
RECAUDACIÓN NETA APLICADA A PRESUPUESTOS. OFICINAS  
HASTA EL 31 DE MAYO DE 2007

Miles de euros

	2007			2006			TASAS DE VARIACIÓN 3/6
	PRESUPUESTO CORRIENTE	PRESUPUESTOS CERRADOS	TOTAL	PRESUPUESTO CORRIENTE	PRESUPUESTOS CERRADOS	TOTAL	
<b>COMUNIDAD DE MADRID</b>	1 27.108.558	2 419.798	3 27.528.356	4 25.391.259	5 405.525	6 25.796.784	6,7
<b>CASTILLA Y LEÓN</b>	1.944.095	49.522	1.993.617	1.721.610	42.961	1.764.571	13,0
ÁVILA	76.919	1.561	78.480	54.133	1.795	55.928	40,3
BURGOS	348.188	7.911	356.099	305.582	5.138	310.720	14,6
LEÓN	276.954	8.367	285.321	267.240	10.958	278.198	2,6
PALENCIA	78.447	3.734	82.181	72.217	3.178	75.395	9,0
SALAMANCA	236.940	7.973	244.913	209.228	6.791	216.019	13,4
SEGOVIA	115.130	2.230	117.360	101.097	2.225	103.322	13,6
SORIA	53.071	1.130	54.201	45.370	1.475	46.845	15,7
VALLADOLID	676.202	15.232	691.434	603.282	9.415	612.697	12,9
ZAMORA	82.244	1.384	83.628	63.461	1.986	65.447	27,8
<b>CEUTA</b>	26.669	1.772	28.441	20.345	1.454	21.799	30,5
<b>MELILLA</b>	21.956	990	22.946	16.550	929	17.479	31,3
<b>D. G. DEL TESORO Y P.F.</b>	-3.436.517	42	-3.436.475	1.934.710	38	1.934.748	-
<b>TOTALES</b>	<b>66.251.132</b>	<b>1.438.579</b>	<b>67.689.711</b>	<b>64.085.331</b>	<b>1.327.318</b>	<b>65.412.649</b>	<b>3,5</b>



PRESUPUESTO DE GASTOS  
PAGOS REALIZADOS  
HASTA EL 31 DE MAYO DE 2007

Miles de euros

	2007			2006			TASAS DE VARIACIÓN 3/6
	APLICADO A PRESUPUESTO	ESTIMADO	TOTAL	APLICADO A PRESUPUESTO	ESTIMADO	TOTAL	
1. GASTOS DE PERSONAL	8.690.112	-	8.690.112	8.200.505	-	8.200.505	6,0
2. GASTOS CORRIENTES EN BIENES Y SERVICIOS	1.632.147	-12.273	1.619.874	1.387.562	-12.582	1.374.980	17,8
3. GASTOS FINANCIEROS	6.322.283	1.301	6.323.584	7.105.051	1.012	7.106.063	-11,0
4. TRANSFERENCIAS CORRIENTES	29.905.792	780.689	30.686.481	27.913.094	203.515	28.116.609	9,1
<b>TOTAL OPERACIONES CORRIENTES</b>	46.550.334	769.717	47.320.051	44.606.212	191.945	44.798.157	5,6
5. FONDO DE CONTINGENCIA Y OTROS IMPREVISTOS	-	-	-	-	-	-	-
<b>TOTAL FONDO DE CONTINGENCIA Y OTROS IMPREVISTOS</b>	-	-	-	-	-	-	-
6. INVERSIONES REALES	3.852.134	-	3.852.134	3.349.684	-	3.349.684	15,0
7. TRANSFERENCIAS DE CAPITAL	2.884.874	245.841	3.130.715	2.292.751	64.303	2.357.054	32,8
<b>TOTAL OPERACIONES DE CAPITAL</b>	6.737.008	245.841	6.982.849	5.642.435	64.303	5.706.738	22,4
<b>TOTAL OPERACIONES NO FINANCIERAS</b>	53.287.342	1.015.558	54.302.900	50.248.647	256.248	50.504.895	7,5
8. ACTIVOS FINANCIEROS	3.930.253	-	3.930.253	2.112.014	-	2.112.014	86,1
9. PASIVOS FINANCIEROS	5.352.548	-	5.352.548	18.071.345	-	18.071.345	-70,4
<b>TOTAL OPERACIONES FINANCIERAS</b>	9.282.801	-	9.282.801	20.183.359	-	20.183.359	-54,0
<b>T O T A L E S</b>	<b>62.570.143</b>	<b>1.015.558</b>	<b>63.585.701</b>	<b>70.432.006</b>	<b>256.248</b>	<b>70.688.254</b>	<b>-10,0</b>



PRESUPUESTO DE GASTOS  
PAGOS APLICADOS A PRESUPUESTOS. SECCIONES  
HASTA EL 31 DE MAYO DE 2007

Miles de euros

	2007			2006			TASAS DE VARIACION		
	PRESUPUESTO CORRIENTE	PRESUPUESTOS CERRADOS	TOTAL	PRESUPUESTO CORRIENTE	PRESUPUESTOS CERRADOS	TOTAL	1/4	2/5	3/6
CASA DE SU MAJESTAD EL REY	4.145	16	4.161	4.024	-	4.024	3,0	-	3,4
CORTES GENERALES	109.159	-	109.159	99.235	-	99.235	10,0	-	10,0
TRIBUNAL DE CUENTAS	17.617	925	18.542	16.464	194	16.658	7,0	-	11,3
TRIBUNAL CONSTITUCIONAL	6.662	1.020	7.682	6.238	322	6.560	6,8	216,8	17,1
CONSEJO DE ESTADO	3.214	406	3.620	3.148	143	3.291	2,1	183,9	10,0
DEUDA PÚBLICA	11.649.048	3.160	11.652.208	25.110.837	2.403	25.113.240	-53,6	31,5	-53,6
CLASES PASIVAS	3.149.687	47.733	3.197.420	3.078.280	3	3.078.283	2,3	-	3,9
CONSEJO GENERAL DEL PODER JUDICIAL	16.023	5.146	21.169	15.175	5.990	21.165	5,6	-14,1	-
ASUNTOS EXTERIORES Y DE COOPERACIÓN	812.017	189.147	1.001.164	570.172	92.142	662.314	42,4	105,3	51,2
JUSTICIA	475.282	61.631	536.913	462.561	23.302	485.863	2,8	164,5	10,5
DEFENSA	2.718.824	1.081.983	3.800.807	2.433.210	990.214	3.423.424	11,7	9,3	11,0
ECONOMÍA Y HACIENDA	1.408.887	133.986	1.542.873	1.186.252	109.873	1.296.125	18,8	21,9	19,0
INTERIOR	2.550.576	660.060	3.210.636	2.167.661	553.973	2.721.634	17,7	19,2	18,0
FOMENTO	2.883.156	669.406	3.552.562	2.098.344	610.161	2.708.505	37,4	9,7	31,2
EDUCACIÓN Y CIENCIA	1.080.769	1.173.293	2.254.062	1.138.938	683.010	1.821.948	-5,1	71,8	23,7
TRABAJO Y ASUNTOS SOCIALES	2.648.143	87.447	2.735.590	2.334.975	135.219	2.470.194	13,4	-35,3	10,7
INDUSTRIA, TURISMO Y COMERCIO	1.435.958	1.578.102	3.014.060	1.539.294	379.527	1.918.821	-6,7	-	57,1
AGRICULTURA, PESCA Y ALIMENTACIÓN	383.746	161.011	544.757	409.045	161.156	570.201	-6,2	-0,1	-4,5
ADMINISTRACIONES PÚBLICAS	142.219	26.068	168.287	130.249	25.992	156.241	9,2	0,3	7,7
MEDIO AMBIENTE	364.644	247.078	611.722	355.751	138.535	494.286	2,5	78,4	23,8
CULTURA	241.125	33.558	274.683	227.220	17.986	245.206	6,1	86,6	12,0
PRESIDENCIA	94.801	12.662	107.463	85.795	9.297	95.092	10,5	36,2	13,0
SANIDAD Y CONSUMO	274.819	57.585	332.404	224.111	28.614	252.725	22,6	101,2	31,5
VIVIENDA	43.564	233.543	277.107	22.669	105.188	127.857	92,2	122,0	116,7
GASTOS DE DIVERSOS MINISTERIOS	713.281	13.259	726.540	757.792	7.000	764.792	-5,9	89,4	-5,0
ENTES TERRITORIALES	18.835.645	98.000	18.933.645	17.512.151	26.008	17.538.159	7,6	276,8	8,0
FONDOS DE COMPENSACIÓN INTERTERRIT.	89.507	98.737	188.244	71.698	123.759	195.457	24,8	-20,2	-3,7
RELACIONES FINANCIERAS CON LA U.E	3.742.663	-	3.742.663	4.140.706	-	4.140.706	-9,6	-	-9,6
FONDO DE CONTINGENCIA	-	-	-	-	-	-	-	-	-
<b>TOTALES</b>	<b>55.895.181</b>	<b>6.674.962</b>	<b>62.570.143</b>	<b>66.201.995</b>	<b>4.230.011</b>	<b>70.432.006</b>	<b>-15,6</b>	<b>57,8</b>	<b>-11,2</b>



PRESUPUESTO DE GASTOS  
PAGOS APLICADOS A PRESUPUESTOS. CAPÍTULOS  
HASTA EL 31 DE MAYO DE 2007

Miles de euros

	2007			2006			TASAS DE VARIACIÓN 3/6
	PRESUPUESTO CORRIENTE	PRESUPUESTOS CERRADOS	TOTAL	PRESUPUESTO CORRIENTE	PRESUPUESTOS CERRADOS	TOTAL	
1. GASTOS DE PERSONAL	8.605.921	84.191	8.690.112	8.183.723	16.782	8.200.505	6,0
2. GASTOS CORRIENTES EN BIENES Y SERVICIOS	975.720	656.427	1.632.147	785.401	602.161	1.387.562	17,6
3. GASTOS FINANCIEROS	6.318.653	3.630	6.322.283	7.102.435	2.616	7.105.051	-11,0
4. TRANSFERENCIAS CORRIENTES	28.883.911	1.021.881	29.905.792	27.263.252	649.842	27.913.094	7,1
<b>TOTAL OPERACIONES CORRIENTES</b>	<b>44.784.205</b>	<b>1.766.129</b>	<b>46.550.334</b>	<b>43.334.811</b>	<b>1.271.401</b>	<b>44.606.212</b>	<b>4,4</b>
5. FONDO DE CONTINGENCIA Y OTROS IMPREVISTOS	-	-	-	-	-	-	-
<b>TOTAL FONDO DE CONTINGENCIA Y OTROS IMPREVISTOS</b>	<b>-</b>	<b>-</b>	<b>-</b>	<b>-</b>	<b>-</b>	<b>-</b>	<b>-</b>
6. INVERSIONES REALES	1.981.603	1.870.531	3.852.134	1.846.532	1.503.152	3.349.684	15,0
7. TRANSFERENCIAS DE CAPITAL	1.847.831	1.037.043	2.884.874	1.712.287	580.464	2.292.751	25,8
<b>TOTAL OPERACIONES DE CAPITAL</b>	<b>3.829.434</b>	<b>2.907.574</b>	<b>6.737.008</b>	<b>3.558.819</b>	<b>2.083.616</b>	<b>5.642.435</b>	<b>19,4</b>
<b>TOTAL OPERACIONES NO FINANCIERAS</b>	<b>48.613.639</b>	<b>4.673.703</b>	<b>53.287.342</b>	<b>46.893.630</b>	<b>3.355.017</b>	<b>50.248.647</b>	<b>6,0</b>
8. ACTIVOS FINANCIEROS	1.928.994	2.001.259	3.930.253	1.244.637	867.377	2.112.014	86,1
9. PASIVOS FINANCIEROS	5.352.548	-	5.352.548	18.063.728	7.617	18.071.345	-70,4
<b>TOTAL OPERACIONES FINANCIERAS</b>	<b>7.281.542</b>	<b>2.001.259</b>	<b>9.282.801</b>	<b>19.308.365</b>	<b>874.994</b>	<b>20.183.359</b>	<b>-54,0</b>
<b>TOTALES</b>	<b>55.895.181</b>	<b>6.674.962</b>	<b>62.570.143</b>	<b>66.201.995</b>	<b>4.230.011</b>	<b>70.432.006</b>	<b>-11,2</b>





OPERACIONES NO PRESUPUESTARIAS  
MOVIMIENTO POR OPERACIONES NO PRESUPUESTARIAS  
HASTA EL 31 DE MAYO DE 2007

Miles de euros

	2007			2006			DIFERENCIA 2007 - 2006
	INGRESOS	PAGOS	VARIACION	INGRESOS	PAGOS	VARIACION	
<b>1. OPERACIONES NO FINANCIERAS NO PRESUPUESTARIAS</b>							
1.1. PAGOS PENDIENTES DE APLICACIÓN	4.314.338	5.329.896	-1.015.558	4.380.140	4.636.388	-256.248	-759.310
1.2. INGRESOS PENDIENTES DE APLICACIÓN	102.877.751	93.045.949	9.831.802	91.612.626	82.655.978	8.956.648	875.154
<b>TOTAL OPERACIONES NO FINANCIERAS</b>	107.192.089	98.375.845	8.816.244	95.992.766	87.292.366	8.700.400	115.844
<b>2. OPERACIONES FINANCIERAS</b>							
2.1. RECURSOS LOCALES E INSTITUCIONALES	1.390.844	1.110.506	280.338	1.320.697	1.157.935	162.762	117.576
2.2. C/C EN EFECTIVO CON CORPORACIONES LOCALES	4	88.057	-88.053	59.504	22.372	37.132	-125.185
2.3. OTRAS OPERACIONES	169.525.768	167.818.796	1.706.972	165.362.893	162.545.957	2.816.936	-1.109.964
2.3.1. Deudores	16.283.920	13.629.816	2.654.104	14.790.495	11.896.744	2.893.751	-239.647
2.3.2. Pagos pendientes de aplicación	621	680	-59	318	495	-177	118
2.3.3. Acreedores	23.103.766	24.148.763	-1.044.997	26.987.624	27.198.331	-210.707	-834.290
2.3.4. Ingresos pendientes de aplicación	126.822.952	126.704.167	118.785	121.115.687	120.978.478	137.209	-18.424
2.3.5. Operaciones entre oficinas y otras agrupaciones	3.314.509	3.335.370	-20.861	2.468.769	2.471.909	-3.140	-17.721
<b>TOTAL OPERACIONES FINANCIERAS</b>	170.916.616	169.017.359	1.899.257	166.743.094	163.726.264	3.016.830	-1.117.573
<b>T O T A L E S</b>	<b>278.108.705</b>	<b>267.393.204</b>	<b>10.715.501</b>	<b>262.735.860</b>	<b>251.018.630</b>	<b>11.717.230</b>	<b>-1.001.729</b>



OPERACIONES NO PRESUPUESTARIAS  
DEUDORES  
HASTA EL 31 DE MAYO DE 2007

Miles de euros

	2007			2006			DIFERENCIA 2007 - 2006
	INGRESOS	PAGOS	VARIACION	INGRESOS	PAGOS	VARIACION	
<b>OPERACIONES FINANCIERAS</b>							
Anticipos FEOGA-Garantía	4.207.827	1.754.506	2.453.321	4.310.915	1.363.000	2.947.915	-494.594
Anticipos FEGA compras P.A.C.	128.926	41.519	87.407	56.516	106.684	-50.168	137.575
Anticipos I.N.E.M.-F.S.E.	363.457	363.457	-	454.142	454.142	-	-
Anticipos A.E.A.T. para pago devoluciones tributarias	11.567.337	11.443.984	123.353	9.954.612	9.952.554	2.058	121.295
Demás conceptos	16.373	26.350	-9.977	14.310	20.364	-6.054	-3.923
<b>TOTAL OPERACIONES FINANCIERAS</b>	<b>16.283.920</b>	<b>13.629.816</b>	<b>2.654.104</b>	<b>14.790.495</b>	<b>11.896.744</b>	<b>2.893.751</b>	<b>-239.647</b>
<b>T O T A L E S</b>	<b>16.283.920</b>	<b>13.629.816</b>	<b>2.654.104</b>	<b>14.790.495</b>	<b>11.896.744</b>	<b>2.893.751</b>	<b>-239.647</b>



OPERACIONES NO PRESUPUESTARIAS  
PAGOS PENDIENTES DE APLICACIÓN  
HASTA EL 31 DE MAYO DE 2007

Miles de euros

	2007			2006			DIFERENCIA 2007-2006
	INGRESOS	PAGOS	VARIACION	INGRESOS	PAGOS	VARIACION	
<b>OPERACIONES NO FINANCIERAS</b>							
Anticipos recursos I.V.A.	1.534.231	1.201.652	332.579	1.003.221	1.003.221	-	332.579
Anticipos recursos P.N.B.	2.558.143	3.354.010	-795.867	2.981.688	2.981.688	-	-795.867
Anticipos recursos propios U. Europea	207.201	522.642	-315.441	284.243	488.288	-204.045	-111.396
Anticipos U.E. por F.E.D.	-	91.688	-91.688	85.264	85.264	-	-91.688
Indemnizaciones afectados Sindrome Toxico	1.372	3.270	-1.898	6.980	6.450	530	-2.428
Anticipos a las CC.AA.	-	154.153	-154.153	-	64.303	-64.303	-89.850
Anticipos a CC.AA. R.D.L. 12/05	-	-	-	-	-	-	-
Anticipos a cta. liqui. 2005 T. cedidos a EE.LL Ley 36/2006	-	-	-	-	-	-	-
Demas conceptos	13.391	2.481	10.910	18.744	7.174	11.570	-660
<b>TOTAL OPERACIONES NO FINANCIERAS</b>	<b>4.314.338</b>	<b>5.329.896</b>	<b>-1.015.558</b>	<b>4.380.140</b>	<b>4.636.388</b>	<b>-256.248</b>	<b>-759.310</b>
<b>OPERACIONES FINANCIERAS</b>							
Demas conceptos	621	680	-59	318	495	-177	118
<b>TOTAL OPERACIONES FINANCIERAS</b>	<b>621</b>	<b>680</b>	<b>-59</b>	<b>318</b>	<b>495</b>	<b>-177</b>	<b>118</b>
<b>T O T A L E S</b>	<b>4.314.959</b>	<b>5.330.576</b>	<b>-1.015.617</b>	<b>4.380.458</b>	<b>4.636.883</b>	<b>-256.425</b>	<b>-759.192</b>



OPERACIONES NO PRESUPUESTARIAS  
ACREEDORES  
HASTA EL 31 DE MAYO DE 2007

Miles de euros

	2007			2006			DIFERENCIA 2007 - 2006
	INGRESOS	PAGOS	VARIACION	INGRESOS	PAGOS	VARIACION	
<b>OPERACIONES FINANCIERAS</b>							
Otros fondos de corporaciones locales	698.911	730.033	-31.122	1.612.477	1.707.530	-95.053	63.931
Participación de los municipios en los Tributos del Estado	1.420.553	1.427.437	-6.884	3.285.874	3.531.983	-246.109	239.225
Letras del Tesoro	8.694.118	8.532.294	161.824	10.331.406	9.896.002	435.404	-273.580
Ingresos F.N.M.T. pend. de aplicación	69.204	6.879	62.325	49.855	7.229	42.626	19.699
AEAT Acreedor impuestos (Patrim., M.Transp.,e Hidrocarb.)	1.093.707	1.168.503	-74.796	1.079.176	1.099.534	-20.358	-54.438
Fondos de la Unión Europea	7.495.860	7.625.299	-129.439	7.673.197	7.590.082	83.115	-212.554
Fondos F.E.D.E.R.	1.369.044	2.127.725	-758.681	529.596	718.798	-189.202	-569.479
Fondos F.S.E.	706.277	610.029	96.248	456.864	735.049	-278.185	374.433
Otros fondos comunitarios	6.016	17.546	-11.530	33.141	44.891	-11.750	220
Fondos FEOGA-ORIENTACION	288.645	330.373	-41.728	416.563	383.078	33.485	-75.213
Fondo de cohesión	215.631	484.640	-269.009	587.728	677.604	-89.876	-179.133
F.S.E. Fomento Empleo	25.139	10.072	15.067	22.650	21.887	763	14.304
Demas conceptos	1.020.661	1.077.933	-57.272	909.097	784.664	124.433	-181.705
<b>TOTAL OPERACIONES FINANCIERAS</b>	<b>23.103.766</b>	<b>24.148.763</b>	<b>-1.044.997</b>	<b>26.987.624</b>	<b>27.198.331</b>	<b>-210.707</b>	<b>-834.290</b>
<b>T O T A L E S</b>	<b>23.103.766</b>	<b>24.148.763</b>	<b>-1.044.997</b>	<b>26.987.624</b>	<b>27.198.331</b>	<b>-210.707</b>	<b>-834.290</b>



OPERACIONES NO PRESUPUESTARIAS  
INGRESOS PENDIENTES DE APLICACIÓN  
HASTA EL 31 DE MAYO DE 2007

Miles de euros

	2007			2006			DIFERENCIA 2007 - 2006
	INGRESOS	PAGOS	VARIACION	INGRESOS	PAGOS	VARIACION	
<b>OPERACIONES NO FINANCIERAS</b>							
Cobros en Banco de España pendientes de aplicación	11	-	11	3	-	3	8
Cobros EE.CC. pend. aplicac. autoliquidaciones	85.073.550	75.905.665	9.167.885	75.638.386	67.445.754	8.192.632	975.253
Cobros EE.CC. pend. aplicac. LPA	8.427.965	8.261.464	166.501	7.681.353	6.869.021	812.332	-645.831
Cobros EE.CC. LPA tributarios	3.109.069	2.895.301	213.768	2.731.408	2.730.304	1.104	212.664
Cobros EE.CC. LPA aduanas	4.304.149	3.922.517	381.632	3.570.744	3.568.658	2.086	379.546
Cobros EE.CC. LPA no tributarios	848.246	848.226	20	566.869	566.869	-	20
C/C tributaria	105.489	-12.057	117.546	186.544	-5.765	192.309	-74.763
Fondo de cohesión	23.959	53.849	-29.890	65.303	75.289	-9.986	-19.904
Anticipos a CC.AA. R.D.L. 12/05	-	-	-	-	-	-	-
Demás conceptos	985.313	1.170.984	-185.671	1.172.016	1.405.848	-233.832	48.161
<b>TOTAL OPERACIONES NO FINANCIERAS</b>	<b>102.877.751</b>	<b>93.045.949</b>	<b>9.831.802</b>	<b>91.612.626</b>	<b>82.655.978</b>	<b>8.956.648</b>	<b>875.154</b>
<b>OPERACIONES FINANCIERAS</b>							
Cobros en Banco de España pendientes de aplicación	124.823.315	124.823.304	11	119.779.102	119.779.102	-	11
Demás conceptos	1.999.637	1.880.863	118.774	1.336.585	1.199.376	137.209	-18.435
<b>TOTAL OPERACIONES FINANCIERAS</b>	<b>126.822.952</b>	<b>126.704.167</b>	<b>118.785</b>	<b>121.115.687</b>	<b>120.978.478</b>	<b>137.209</b>	<b>-18.424</b>
<b>T O T A L E S</b>	<b>229.700.703</b>	<b>219.750.116</b>	<b>9.950.587</b>	<b>212.728.313</b>	<b>203.634.456</b>	<b>9.093.857</b>	<b>856.730</b>



OPERACIONES NO PRESUPUESTARIAS  
OPERACIONES ENTRE OFICINAS Y OTRAS AGRUPACIONES  
HASTA EL 31 DE MAYO DE 2007

Miles de euros

	2007			2006			DIFERENCIA 2007 - 2006
	INGRESOS	PAGOS	VARIACION	INGRESOS	PAGOS	VARIACION	
<b>OPERACIONES FINANCIERAS</b>							
Movimientos internos de Tesorería	1.478.188	1.499.440	-21.252	1.015.978	1.018.842	-2.864	-18.388
Remesas de efectivo	1.835.000	1.835.000	-	1.452.000	1.452.000	-	-
Demás conceptos	1.321	930	391	791	1.067	-276	667
<b>TOTAL DE OPERACIONES FINANCIERAS</b>	<b>3.314.509</b>	<b>3.335.370</b>	<b>-20.861</b>	<b>2.468.769</b>	<b>2.471.909</b>	<b>-3.140</b>	<b>-17.721</b>
<b>T O T A L E S</b>	<b>3.314.509</b>	<b>3.335.370</b>	<b>-20.861</b>	<b>2.468.769</b>	<b>2.471.909</b>	<b>-3.140</b>	<b>-17.721</b>

**PRESUPUESTO DE INGRESOS**







Miles de euros

	2007			2006			% DE REALIZACIÓN		TASAS VARIACIÓN	
	PREVISIONES	DERECHOS RECONOCIDOS NETOS	RECAUDACIÓN NETA	PREVISIONES	DERECHOS RECONOCIDOS NETOS	RECAUDACIÓN NETA	3/2	6/5	2/5	3/6
<b>1. IMPUESTOS DIRECTOS Y COTIZACIONES SOCIALES</b>	83.924.620	27.931.090	26.081.673	72.035.960	24.376.137	22.339.952	93,4	91,6	14,6	16,7
Impuesto renta de las personas físicas.	39.474.000	17.971.796	17.190.374	37.992.000	15.890.365	15.104.173	95,7	95,1	13,1	13,8
Impuesto sobre sociedades.	41.641.000	8.790.420	7.752.162	31.681.000	7.533.966	6.301.140	88,2	83,6	16,7	23,0
Impuesto sobre la renta de no residentes.	1.800.000	695.998	667.197	1.426.000	590.619	573.916	95,9	97,2	17,8	16,3
Impuesto sobre sucesiones y donaciones.	30.000	34.874	34.071	19.000	11.908	11.686	97,7	98,1	192,9	191,6
Impuesto sobre el patrimonio.	42.000	5.916	5.856	39.000	6.279	6.037	99,0	96,1	-5,8	-3,0
Otros.	937.620	432.086	432.013	878.960	343.000	343.000	100,0	100,0	26,0	26,0
<b>2. IMPUESTOS INDIRECTOS</b>	50.740.000	24.583.800	22.979.901	45.302.000	22.694.899	21.180.081	93,5	93,3	8,3	8,5
I.V.A. sobre importaciones.	9.400.000	3.295.247	3.294.780	8.017.000	2.993.850	2.991.811	100,0	99,9	10,1	10,1
I.V.A. sobre operaciones interiores.	27.138.000	17.348.378	15.785.365	23.421.000	16.284.569	14.853.778	91,0	91,2	6,5	6,3
Impuestos especiales.	10.961.000	2.827.399	2.791.969	10.903.000	2.352.902	2.290.510	98,7	97,3	20,2	21,9
Sobre tráfico exterior.	1.700.000	620.466	616.183	1.497.000	592.321	573.275	99,3	96,8	4,8	7,5
Impuesto sobre las primas de seguros.	1.494.000	489.235	489.024	1.433.000	468.111	467.916	100,0	100,0	4,5	4,5
Transmisiones patrimoniales y actos juríd. docum.	14.000	4.901	4.849	10.000	4.034	3.812	98,9	94,5	21,5	27,2
Otros.	33.000	-1.826	-2.269	21.000	-888	-1.021	-	-	105,6	122,2
<b>3. TASAS, PRECIOS PÚBLICOS Y OTROS INGRESOS</b>	2.486.056	1.760.466	1.140.620	2.298.029	1.850.072	1.318.476	64,8	71,3	-4,8	-13,5
<b>4. TRANSFERENCIAS CORRIENTES</b>	5.756.911	2.270.758	2.270.758	5.605.094	2.093.283	2.093.283	100,0	100,0	8,5	8,5
<b>5. INGRESOS PATRIMONIALES</b>	1.932.513	994.577	992.297	1.837.255	632.679	630.759	99,8	99,7	57,2	57,3
<b>6. ENAJENACIÓN DE INVERSIONES REALES</b>	109.000	123.678	103.451	98.260	76.711	66.919	83,6	87,2	61,2	54,6
<b>7. TRANSFERENCIAS DE CAPITAL</b>	1.598.000	777.989	777.989	1.414.640	243.549	243.549	100,0	100,0	219,4	219,4
<b>TOTAL OPERACIONES NO FINANCIERAS</b>	146.547.100	58.442.358	54.346.689	128.591.238	51.967.330	47.873.019	93,0	92,1	12,5	13,5
<b>8. ACTIVOS FINANCIEROS</b>	997.990	773.932	668.916	955.033	342.392	256.601	86,4	74,9	126,0	160,7
<b>9 PASIVOS FINANCIEROS</b>	-	11.235.527	11.235.527	-	15.955.711	15.955.711	100,0	100,0	-29,6	-29,6
<b>TOTAL OPERACIONES FINANCIERAS</b>	997.990	12.009.459	11.904.443	955.033	16.298.103	16.212.312	99,1	99,5	-26,3	-26,6
<b>TOTALES</b>	<b>147.545.090</b>	<b>70.451.817</b>	<b>66.251.132</b>	<b>129.546.271</b>	<b>68.265.433</b>	<b>64.085.331</b>	<b>94,0</b>	<b>93,9</b>	<b>3,2</b>	<b>3,4</b>



PRESUPUESTO DE INGRESOS  
ESTADO DE EJECUCIÓN. CONCEPTOS  
HASTA EL 31 DE MAYO DE 2007

Miles de euros

	2007			2006			% DE REALIZACIÓN		TASAS VARIACIÓN	
	PREVISIONES	DERECHOS RECONOCIDOS NETOS	RECAUDACIÓN NETA	PREVISIONES	DERECHOS RECONOCIDOS NETOS	RECAUDACIÓN NETA	3/2	6/5	2/5	3/6
<b>1. IMPUESTOS DIRECTOS Y COTIZ. SOCIALES</b>	83.924.620	27.931.090	26.081.673	72.035.960	24.376.137	22.339.952	93,4	91,6	14,6	16,7
Impuesto sobre la renta de personas físicas:	39.474.000	17.971.796	17.190.374	37.992.000	15.890.365	15.104.173	95,7	95,1	13,1	13,8
Retención trabajo, activ. profes. y premios.	-	24.717.716	24.295.730	-	22.395.348	21.976.835	98,3	98,1	10,4	10,6
Retención capital mobiliario.	-	1.531.454	1.508.818	-	1.039.398	1.028.547	98,5	99,0	47,3	46,7
Retención ganancias fondos de inversión.	-	342.333	341.520	-	180.526	180.327	99,8	99,9	89,6	89,4
Fraccionamiento: profesionales, empres.	-	1.678.285	1.647.487	-	1.587.006	1.556.162	98,2	98,1	5,8	5,9
Retención arrendamientos.	-	807.973	783.758	-	668.355	645.420	97,0	96,6	20,9	21,4
Cuota diferencial neta y otros.	39.624.000	-2.652.491	-2.933.465	38.136.000	-2.226.403	-2.529.253	-	-	19,1	16,0
Participación CC. AA. y CC. LL. en IRPF.	-	-8.391.450	-8.391.450	-	-7.693.995	-7.693.995	100,0	100,0	9,1	9,1
Asignación tributaria a la Iglesia Católica.	-150.000	-62.024	-62.024	-144.000	-59.870	-59.870	100,0	100,0	3,6	3,6
Impuesto sobre sociedades:	41.641.000	8.790.420	7.752.162	31.681.000	7.533.966	6.301.140	88,2	83,6	16,7	23,0
Retención capital mobiliario.	-	710.016	703.805	-	527.830	527.584	99,1	100,0	34,5	33,4
Retención ganancias fondos de inversión.	-	145.705	145.361	-	76.762	76.762	99,8	100,0	89,8	89,4
Retención arrendamientos.	-	332.668	332.352	-	273.981	273.649	99,9	99,9	21,4	21,5
Pago fraccionado.	-	6.479.523	6.310.101	-	5.567.327	5.392.682	97,4	96,9	16,4	17,0
Cuota diferencial neta y otros.	41.641.000	1.122.508	260.543	31.681.000	1.088.066	30.463	23,2	2,8	3,2	-
Impuesto sobre la renta de no residentes.	1.800.000	695.998	667.197	1.426.000	590.619	573.916	95,9	97,2	17,8	16,3
Impuesto sobre sucesiones y donaciones.	30.000	34.874	34.071	19.000	11.908	11.686	97,7	98,1	192,9	191,6
Impuesto sobre el patrimonio.	42.000	5.916	5.856	39.000	6.279	6.037	99,0	96,1	-5,8	-3,0
Cuotas derechos pasivos.	937.620	431.325	431.325	882.960	342.987	342.987	100,0	100,0	25,8	25,8
Otros impuestos directos y extinguidos.	-	761	688	-4.000	13	13	90,4	100,0	-	-
<b>2. IMPUESTOS INDIRECTOS</b>	50.740.000	24.583.800	22.979.901	45.302.000	22.694.899	21.180.081	93,5	93,3	8,3	8,5
Impuesto sobre el valor añadido:	36.538.000	20.643.625	19.080.145	31.438.000	19.278.419	17.845.589	92,4	92,6	7,1	6,9
I.V.A. sobre importaciones.	9.400.000	3.295.247	3.294.780	8.017.000	2.993.850	2.991.811	100,0	99,9	10,1	10,1
I.V.A. sobre operaciones interiores.	27.138.000	17.348.378	15.785.365	23.421.000	16.284.569	14.853.778	91,0	91,2	6,5	6,3
Impuestos especiales:	10.961.000	2.827.399	2.791.969	10.903.000	2.352.902	2.290.510	98,7	97,3	20,2	21,9
Alcohol y bebidas derivadas.	596.000	170.439	146.958	585.000	174.869	141.699	86,2	81,0	-2,5	3,7
Cerveza.	162.000	34.598	34.589	160.000	30.001	29.510	100,0	98,4	15,3	17,2
Labores de tabaco.	3.732.000	970.444	968.275	3.824.000	603.094	603.061	99,8	100,0	60,9	60,6
Hidrocarburos.	6.420.000	1.691.699	1.686.112	6.319.000	1.595.350	1.575.318	99,7	98,7	6,0	7,0
Determinados medios de transporte.	-	-656	-758	-	7.636	501	-	6,6	-	-
Productos intermedios.	13.000	5.076	3.018	13.000	4.523	3.487	59,5	77,1	12,2	-13,4
Electricidad.	38.000	-44.201	-46.225	2.000	-62.571	-63.066	-	-	-29,4	-26,7
Carbón.	-	-	-	-	-	-	-	-	-	-
Tráfico exterior:	1.700.000	620.466	616.183	1.497.000	592.321	573.275	99,3	96,8	4,8	7,5
Derechos de aduana y exacc. de efecto equival.	1.632.000	606.429	602.146	1.407.000	564.650	545.604	99,3	96,6	7,4	10,4



PRESUPUESTO DE INGRESOS  
ESTADO DE EJECUCIÓN. CONCEPTOS  
HASTA EL 31 DE MAYO DE 2007

Miles de euros

	2007			2006			% DE REALIZACIÓN		TASAS VARIACIÓN	
	PREVISIONES	DERECHOS RECONOCIDOS NETOS	RECAUDACIÓN NETA	PREVISIONES	DERECHOS RECONOCIDOS NETOS	RECAUDACIÓN NETA	3/2	6/5	2/5	3/6
Exacciones regul. y otros gravám. agrícolas.	68.000	14.037	14.037	90.000	27.671	27.671	100,0	100,0	-49,3	-49,3
Cotización producción y almac. azúcar e isoglucosa.	29.000	-1.680	-1.680	23.000	-	-	100,0	-	-	-
Impuesto sobre las primas de seguros.	1.494.000	489.235	489.024	1.433.000	468.111	467.916	100,0	100,0	4,5	4,5
Transmisiones patrimoniales.	13.000	4.709	4.659	9.000	3.551	3.333	98,9	93,9	32,6	39,8
Actos jurídicos documentados.	1.000	192	190	1.000	483	479	99,0	99,2	-60,2	-60,3
Otros impuestos indirectos y extinguidos.	4.000	-146	-589	-2.000	-888	-1.021	-	-	-83,6	-42,3
<b>3. TASAS, PRECIOS PÚBL. Y OTROS INGRESOS</b>	<b>2.486.056</b>	<b>1.760.466</b>	<b>1.140.620</b>	<b>2.298.029</b>	<b>1.850.072</b>	<b>1.318.476</b>	<b>64,8</b>	<b>71,3</b>	<b>-4,8</b>	<b>-13,5</b>
Tasas:	850.000	526.758	518.870	762.000	454.512	431.759	98,5	95,0	15,9	20,2
D. exped. tarjetas ident. profes. trabaj. extranj.	55.000	22.831	22.770	47.000	16.598	16.579	99,7	99,9	37,6	37,3
Canon ocup. y aprov. dominio públ. mar.-terr.	23.000	9.787	7.671	16.000	13.588	7.824	78,4	57,6	-28,0	-2,0
Tasa por dirección e inspección de obras.	148.000	70.812	70.720	119.000	67.999	67.898	99,9	99,9	4,1	4,2
Tasa por ejercicio de la potestad jurisdiccional.	52.000	20.693	20.664	44.000	18.996	18.980	99,9	99,9	8,9	8,9
Tasas de expedición de DNI y pasaportes.	71.000	27.172	27.172	57.000	21.415	21.415	100,0	100,0	26,9	26,9
Tasas consulares.	41.000	20.575	20.575	28.000	8.214	8.214	100,0	100,0	150,5	150,5
Tasa por reserva del dominio radioeléctrico.	270.000	287.975	286.058	245.000	243.912	240.930	99,3	98,8	18,1	18,7
Tasas de seguridad aeroportuaria.	52.000	19.064	19.064	52.000	14.678	14.678	100,0	100,0	29,9	29,9
Otras tasas.	138.000	47.849	44.176	154.000	49.112	35.241	92,3	71,8	-2,6	25,4
Precios públicos.	8.160	991	991	13.550	1.158	1.156	100,0	99,8	-14,4	-14,3
Prestación de servicios:	515.276	195.262	193.901	418.230	196.753	195.937	99,3	99,6	-0,8	-1,0
Compensac. gastos recursos propios U. Europea.	487.500	69.067	69.067	385.500	94.748	94.748	100,0	100,0	-27,1	-27,1
De asistencia sanitaria.	20.100	49.695	49.684	18.410	39.970	39.968	100,0	100,0	24,3	24,3
Otras prestaciones de servicios.	7.676	76.500	75.150	14.320	62.035	61.221	98,2	98,7	23,3	22,8
Venta de bienes.	15.000	29.749	29.749	31.429	27.479	27.479	100,0	100,0	8,3	8,3
Reintegros de operaciones corrientes.	90.400	119.816	111.964	96.900	321.170	318.661	93,4	99,2	-62,7	-64,9
Recargos, intereses, sanciones y multas:	755.240	594.653	65.397	616.920	554.112	81.238	11,0	14,7	7,3	-19,5
Tributarios.	755.240	510.300	35.106	616.920	480.363	51.732	6,9	10,8	6,2	-32,1
No tributarios.	-	84.353	30.291	-	73.749	29.506	35,9	40,0	14,4	2,7
Diferencias de cambio.	15.000	-	-	30.600	-	-	-	-	-	-
Diferencias entre valores reembolso y emisión.	60.000	70.395	70.395	160.000	134.379	134.379	100,0	100,0	-47,6	-47,6
Recursos eventuales:	130.000	83.505	83.426	122.400	85.225	85.116	99,9	99,9	-2,0	-2,0
De la AEAT	-	801	801	-	920	920	100,0	100,0	-12,9	-12,9
De la DEyH	130.000	82.704	82.625	122.400	84.305	84.196	99,9	99,9	-1,9	-1,9
Otros ingresos diversos:	46.980	139.337	65.927	46.000	75.284	42.751	47,3	56,8	85,1	54,2
Volumen de ventas Sistema nacional de salud.	-	766	766	-	27.789	27.789	100,0	100,0	-97,2	-97,2
Venta cuota láctea de la Reserva nacional.	100	40.306	40.306	100	1.600	1.600	100,0	100,0	-	-
Otros ingresos diversos. Tributarios.	-	82.962	10.546	-	29.619	471	12,7	1,6	180,1	-
Otros ingresos diversos. No tributarios.	46.880	15.303	14.309	45.900	16.276	12.891	93,5	79,2	-6,0	11,0



PRESUPUESTO DE INGRESOS  
ESTADO DE EJECUCIÓN. CONCEPTOS  
HASTA EL 31 DE MAYO DE 2007

Miles de euros

	2007			2006			% DE REALIZACIÓN		TASAS VARIACIÓN	
	PREVISIONES	DERECHOS RECONOCIDOS NETOS	RECAUDACIÓN NETA	PREVISIONES	DERECHOS RECONOCIDOS NETOS	RECAUDACIÓN NETA	3/2	6/5	2/5	3/6
<b>4. TRANSFERENCIAS CORRIENTES</b>	1	2	3	4	5	6				
4. TRANSFERENCIAS CORRIENTES	5.756.911	2.270.758	2.270.758	5.605.094	2.093.283	2.093.283	100,0	100,0	8,5	8,5
Transf. corrientes de organismos autónomos:	319.791	332.897	332.897	302.718	320.733	320.733	100,0	100,0	3,8	3,8
Jefatura de tráfico.	106.164	21.840	21.840	102.087	-	-	100,0	-	-	-
Boletín oficial del Estado.	30.366	7.593	7.593	30.366	7.592	7.592	100,0	100,0	-	-
Servicio público de empleo estatal.	177.191	4.787	4.787	164.195	-1.310	-1.310	100,0	100,0	-	-
Otros OO.AA.	6.070	298.677	298.677	6.070	314.451	314.451	100,0	100,0	-5,0	-5,0
Transf. corrientes de la Seguridad Social.	161.940	925	925	157.165	225	225	100,0	100,0	-	-
Transf. ctes. de soc. m. estat., EE.EE. y otros OO.PP.:	2.550.000	826.345	826.345	2.510.500	763.075	763.075	100,0	100,0	8,3	8,3
Loterías y apuestas del Estado.	2.550.000	825.310	825.310	2.485.000	763.075	763.075	100,0	100,0	8,2	8,2
Otras soc. merc. estat., EE.EE. y OO.PP.	-	1.035	1.035	25.500	-	-	100,0	-	-	-
Transf. corrientes de CC.AA.:	2.635.180	1.037.454	1.037.454	2.544.601	901.989	901.989	100,0	100,0	15,0	15,0
País Vasco.	1.422.980	639.167	639.167	1.422.980	566.577	566.577	100,0	100,0	12,8	12,8
Navarra.	588.000	111.857	111.857	588.000	111.857	111.857	100,0	100,0	-	-
Compensación C.A. Canarias por IGTE.	209.000	120.571	120.571	154.000	68.815	68.815	100,0	100,0	75,2	75,2
Fondo de suficiencia.	415.200	163.288	163.288	374.031	151.959	151.959	100,0	100,0	7,5	7,5
Otras transferencias de CC.AA.	-	2.571	2.571	5.590	2.781	2.781	100,0	100,0	-7,6	-7,6
Transf. corrientes de la Unión Europea.	90.000	66.383	66.383	87.050	103.405	103.405	100,0	100,0	-35,8	-35,8
Otras transf. corrientes.	-	6.754	6.754	3.060	3.856	3.856	100,0	100,0	75,2	75,2
<b>5. INGRESOS PATRIMONIALES</b>	1.932.513	994.577	992.297	1.837.255	632.679	630.759	99,8	99,7	57,2	57,3
Intereses anticipos y préstamos concedidos:	160.160	11.838	9.558	128.855	4.148	2.228	80,7	53,7	185,4	-
A soc. merc. estat., ent. empr., y otros OO.PP.	12.160	589	589	13.900	798	798	100,0	100,0	-26,2	-26,2
Al exterior.	145.000	6.726	6.726	111.895	753	753	100,0	100,0	-	-
Otros anticipos y préstamos.	3.000	4.523	2.243	3.060	2.597	677	49,6	26,1	74,2	231,3
Intereses de cuentas bancarias:	467.463	366.218	366.218	364.000	208.154	208.154	100,0	100,0	75,9	75,9
Consignaciones judiciales.	79.463	60.761	60.761	53.000	54.320	54.320	100,0	100,0	11,9	11,9
Cuenta del Tesoro.	375.000	289.804	289.804	300.000	142.737	142.737	100,0	100,0	103,0	103,0
Otras cuentas bancarias.	13.000	15.653	15.653	11.000	11.097	11.097	100,0	100,0	41,1	41,1
Dividendos y participaciones en beneficios:	1.297.390	608.994	608.994	1.338.440	414.640	414.640	100,0	100,0	46,9	46,9
Banco de España.	1.258.360	608.994	608.994	1.335.930	404.619	404.619	100,0	100,0	50,5	50,5
Otros dividendos y particip. en beneficios.	39.030	-	-	2.510	10.021	10.021	-	100,0	-	-
Productos, concesiones y otros ingresos.	7.500	7.527	7.527	5.960	5.737	5.737	100,0	100,0	31,2	31,2
<b>6. ENAJENACIÓN DE INVERSIONES REALES</b>	109.000	123.678	103.451	98.260	76.711	66.919	83,6	87,2	61,2	54,6
Venta de terrenos.	9.000	6.812	6.812	9.200	3.084	3.084	100,0	100,0	120,9	120,9
Venta de otras inversiones reales.	9.000	3.361	3.361	8.000	21.128	21.128	100,0	100,0	-84,1	-84,1
Reintegros por operaciones de capital.	91.000	113.505	93.278	81.060	52.499	42.707	82,2	81,3	116,2	118,4



Miles de euros

	2007			2006			% DE REALIZACIÓN		TASAS VARIACIÓN	
	PREVISIONES	DERECHOS RECONOCIDOS NETOS	RECAUDACIÓN NETA	PREVISIONES	DERECHOS RECONOCIDOS NETOS	RECAUDACIÓN NETA	3/2	6/5	2/5	3/6
<b>7. TRANSFERENCIAS DE CAPITAL</b>	1.598.000	777.989	777.989	1.414.640	243.549	243.549	100,0	100,0	219,4	219,4
Transf. de capital de Organismos Autónomos.	-	1.439	1.439	40.000	8.874	8.874	100,0	100,0	-83,8	-83,8
Transf. de capital de Comunidades Autónomas.	8.000	6.078	6.078	7.640	2.778	2.778	100,0	100,0	118,8	118,8
Transf. de capital del exterior:	1.590.000	766.064	766.064	1.367.000	231.089	231.089	100,0	100,0	231,5	231,5
Transf. del FEDER.	1.219.000	705.555	705.555	950.000	122.807	122.807	100,0	100,0	-	-
Transf. del Fondo de cohesión.	191.000	23.278	23.278	252.000	42.377	42.377	100,0	100,0	-45,1	-45,1
Transf. del FEOGA orientación.	180.000	28.347	28.347	165.000	57.894	57.894	100,0	100,0	-51,0	-51,0
Otras transf. de la Unión Europea.	-	8.884	8.884	-	8.011	8.011	100,0	100,0	10,9	10,9
Otras transferencias de capital.	-	4.408	4.408	-	808	808	100,0	100,0	-	-
<b>TOTAL OPERACIONES NO FINANCIERAS</b>	146.547.100	58.442.358	54.346.689	128.591.238	51.967.330	47.873.019	93,0	92,1	12,5	13,5
<b>8. ACTIVOS FINANCIEROS</b>	997.990	773.932	668.916	955.033	342.392	256.601	86,4	74,9	126,0	160,7
Reintegros de préstamos concedidos:	997.977	773.930	668.914	955.033	342.379	256.588	86,4	74,9	126,0	160,7
Al sector Público.	386.652	595.434	589.807	659.607	192.058	191.514	99,1	99,7	210,0	208,0
Fuera de sector público.	611.325	178.496	79.107	295.426	150.321	65.074	44,3	43,3	18,7	21,6
Devolución de depósitos y fianzas.	13	-	-	-	13	13	-	100,0	-	-
Enajenación de acciones y participaciones.	-	2	2	-	-	-	100,0	-	-	-
<b>9. PASIVOS FINANCIEROS</b>	-	11.235.527	11.235.527	-	15.955.711	15.955.711	100,0	100,0	-29,6	-29,6
Deuda pública en moneda nacional a corto plazo.	-	-	-	-	-	-	-	-	-	-
Deuda pública en moneda nacional a largo plazo.	-	11.235.527	11.235.527	-	15.955.711	15.955.711	100,0	100,0	-29,6	-29,6
Préstamos en moneda nacional.	-	-	-	-	-	-	-	-	-	-
Deuda y préstamos en moneda extranjera.	-	-	-	-	-	-	-	-	-	-
Depósitos y fianzas recibidos.	-	-	-	-	-	-	-	-	-	-
Beneficio acuñación de moneda.	-	-	-	-	-	-	-	-	-	-
<b>TOTAL OPERACIONES FINANCIERAS</b>	997.990	12.009.459	11.904.443	955.033	16.298.103	16.212.312	99,1	99,5	-26,3	-26,6
<b>TOTALES</b>	<b>147.545.090</b>	<b>70.451.817</b>	<b>66.251.132</b>	<b>129.546.271</b>	<b>68.265.433</b>	<b>64.085.331</b>	<b>94,0</b>	<b>93,9</b>	<b>3,2</b>	<b>3,4</b>



PRESUPUESTO DE INGRESOS  
ESTADO DE EJECUCIÓN. OFICINAS  
HASTA EL 31 DE MAYO DE 2007

Miles de euros

	2007		2006		% DE REALIZACIÓN		TASAS VARIACIÓN	
	DERECHOS RECONOCIDOS NETOS	RECAUDACIÓN NETA	DERECHOS RECONOCIDOS NETOS	RECAUDACIÓN NETA	2/1	4/3	1/3	2/4
<b>PAÍS VASCO</b>	1	2	3	4				
PAÍS VASCO	2.172.247	2.142.186	1.849.296	1.663.801	98,6	90,0	17,5	28,8
ÁLAVA	410.649	403.852	292.328	290.556	98,3	99,4	40,5	39,0
GUIPÚZCOA	131.026	124.147	108.451	102.898	94,7	94,9	20,8	20,7
VIZCAYA	1.630.572	1.614.187	1.448.517	1.270.347	99,0	87,7	12,6	27,1
<b>CATALUÑA</b>	16.429.023	15.426.652	14.184.696	13.299.089	93,9	93,8	15,8	16,0
BARCELONA	14.331.575	13.459.461	12.347.824	11.586.432	93,9	93,8	16,1	16,2
GIRONA	768.083	729.182	686.654	636.271	94,9	92,7	11,9	14,6
LLEIDA	397.024	361.378	318.497	294.781	91,0	92,6	24,7	22,6
TARRAGONA	932.341	876.631	831.721	781.605	94,0	94,0	12,1	12,2
<b>GALICIA</b>	2.590.902	2.383.760	2.243.312	2.025.963	92,0	90,3	15,5	17,7
A CORUÑA	1.424.861	1.313.231	1.227.746	1.100.911	92,2	89,7	16,1	19,3
LUGO	201.174	188.333	162.471	150.693	93,6	92,8	23,8	25,0
OURENSE	198.692	182.681	173.530	152.086	91,9	87,6	14,5	20,1
PONTEVEDRA	318.824	293.713	340.806	315.270	92,1	92,5	-6,5	-6,8
VIGO	447.351	405.802	338.759	307.003	90,7	90,6	32,1	32,2
<b>ANDALUCÍA</b>	6.522.347	5.698.880	5.617.759	4.894.893	87,4	87,1	16,1	16,4
ALMERÍA	419.218	364.651	330.642	283.290	87,0	85,7	26,8	28,7
CÁDIZ	683.926	613.567	582.096	513.380	89,7	88,2	17,5	19,5
CÓRDOBA	466.033	376.610	370.475	328.557	80,8	88,7	25,8	14,6
GRANADA	669.482	610.527	549.841	476.682	91,2	86,7	21,8	28,1
HUELVA	295.238	238.003	255.938	227.002	80,6	88,7	15,4	4,8
JAEN	275.000	237.154	226.101	197.897	86,2	87,5	21,6	19,8
MÁLAGA	1.461.241	1.170.392	1.195.165	1.013.158	80,1	84,8	22,3	15,5
SEVILLA	2.098.540	1.964.314	1.957.824	1.731.083	93,6	88,4	7,2	13,5
JEREZ DE LA FRONTERA	153.669	123.662	149.677	123.844	80,5	82,7	2,7	-0,1
<b>PRINCIPADO DE ASTURIAS</b>	1.032.627	968.118	901.277	836.751	93,8	92,8	14,6	15,7
OVIEDO	708.445	660.482	610.651	561.961	93,2	92,0	16,0	17,5
GIJÓN	324.182	307.636	290.626	274.790	94,9	94,6	11,5	12,0
<b>CANTABRIA</b>	979.838	947.938	880.635	850.359	96,7	96,6	11,3	11,5



PRESUPUESTO DE INGRESOS  
ESTADO DE EJECUCIÓN. OFICINAS  
HASTA EL 31 DE MAYO DE 2007

Miles de euros

	2007		2006		% DE REALIZACIÓN		TASAS VARIACIÓN	
	DERECHOS RECONOCIDOS NETOS	RECAUDACIÓN NETA	DERECHOS RECONOCIDOS NETOS	RECAUDACIÓN NETA	2/1	4/3	1/3	2/4
<b>LA RIOJA</b>	1	2	3	4				
	405.133	379.377	300.669	285.920	93,6	95,1	34,7	32,7
<b>REGIÓN DE MURCIA</b>	1.263.036	1.158.167	1.098.368	988.349	91,7	90,0	15,0	17,2
MURCIA	946.700	861.930	862.404	765.927	91,0	88,8	9,8	12,5
CARTAGENA	316.336	296.237	235.964	222.422	93,6	94,3	34,1	33,2
<b>COMUNIDAD VALENCIANA</b>	6.295.054	5.943.775	5.630.044	5.308.689	94,4	94,3	11,8	12,0
ALICANTE	1.537.716	1.418.984	1.309.910	1.220.901	92,3	93,2	17,4	16,2
CASTELLÓN DE LA PLANA	850.579	789.642	809.749	764.509	92,8	94,4	5,0	3,3
VALENCIA	3.906.759	3.735.149	3.510.385	3.323.279	95,6	94,7	11,3	12,4
<b>ARAGÓN</b>	1.800.435	1.684.490	1.469.438	1.382.859	93,6	94,1	22,5	21,8
HUESCA	166.206	152.789	146.011	132.080	91,9	90,5	13,8	15,7
TERUEL	89.264	85.132	92.043	86.725	95,4	94,2	-3,0	-1,8
ZARAGOZA	1.544.965	1.446.569	1.231.384	1.164.054	93,6	94,5	25,5	24,3
<b>CASTILLA-LA MANCHA</b>	1.457.562	1.356.165	1.281.527	1.193.912	93,0	93,2	13,7	13,6
ALBACETE	240.076	218.500	200.242	183.644	91,0	91,7	19,9	19,0
CIUDAD REAL	247.285	216.189	273.292	252.936	87,4	92,6	-9,5	-14,5
CUENCA	120.348	113.781	102.738	85.550	94,5	83,3	17,1	33,0
GUADALAJARA	247.892	235.667	201.016	190.873	95,1	95,0	23,3	23,5
TOLEDO	601.961	572.028	504.239	480.909	95,0	95,4	19,4	18,9
<b>CANARIAS</b>	889.960	811.027	878.928	743.598	91,1	84,6	1,3	9,1
LAS PALMAS	544.515	500.429	538.385	451.852	91,9	83,9	1,1	10,8
SANTA CRUZ DE TENERIFE	345.445	310.598	340.543	291.746	89,9	85,7	1,4	6,5
<b>NAVARRA</b>	114.691	105.457	209.501	193.997	91,9	92,6	-45,3	-45,6
<b>EXTREMADURA</b>	526.689	480.942	444.387	408.249	91,3	91,9	18,5	17,8
BADAJOS	367.118	337.517	299.248	275.711	91,9	92,1	22,7	22,4
CÁCERES	159.571	143.425	145.139	132.538	89,9	91,3	9,9	8,2
<b>ILLES BALEARS</b>	1.194.198	1.099.437	1.012.884	924.428	92,1	91,3	17,9	18,9




PRESUPUESTO DE INGRESOS  
ESTADO DE EJECUCIÓN. OFICINAS  
HASTA EL 31 DE MAYO DE 2007

Miles de euros

	2007		2006		% DE REALIZACIÓN		TASAS VARIACIÓN	
	DERECHOS RECONOCIDOS NETOS	RECAUDACIÓN NETA	DERECHOS RECONOCIDOS NETOS	RECAUDACIÓN NETA	2/1	4/3	1/3	2/4
<b>COMUNIDAD DE MADRID</b>	1 28.054.023	2 27.108.558	3 26.400.651	4 25.391.259	96,6	96,2	6,3	6,8
<b>CASTILLA Y LEÓN</b>	2.106.200	1.944.095	1.882.861	1.721.610	92,3	91,4	11,9	12,9
ÁVILA	84.953	76.919	57.836	54.133	90,5	93,6	46,9	42,1
BURGOS	364.593	348.188	324.937	305.582	95,5	94,0	12,2	13,9
LEÓN	302.969	276.954	294.446	267.240	91,4	90,8	2,9	3,6
PALENCIA	86.238	78.447	83.161	72.217	91,0	86,8	3,7	8,6
SALAMANCA	260.792	236.940	221.596	209.228	90,9	94,4	17,7	13,2
SEGOVIA	124.121	115.130	108.026	101.097	92,8	93,6	14,9	13,9
SORIA	60.726	53.071	50.542	45.370	87,4	89,8	20,1	17,0
VALLADOLID	732.353	676.202	670.569	603.282	92,3	90,0	9,2	12,1
ZAMORA	89.455	82.244	71.748	63.461	91,9	88,4	24,7	29,6
<b>CEUTA</b>	30.085	26.669	24.553	20.345	88,6	82,9	22,5	31,1
<b>MELILLA</b>	24.243	21.956	19.725	16.550	90,6	83,9	22,9	32,7
<b>D. G. DEL TESORO Y P.F.</b>	-3.436.476	-3.436.517	1.934.922	1.934.710	-	100,0	-	-
<b>TOTALES</b>	<b>70.451.817</b>	<b>66.251.132</b>	<b>68.265.433</b>	<b>64.085.331</b>	<b>94,0</b>	<b>93,9</b>	<b>3,2</b>	<b>3,4</b>



**PRESUPUESTO DE GASTOS**





PRESUPUESTO DE GASTOS  
MODIFICACIONES DE CRÉDITO. SECCIONES  
HASTA EL 31 DE MAYO DE 2007

Miles de euros

	EXTRAORD.	SUPLEMENT.	AMPLIAC.	TRANSFERENCIAS		INCORPOR. REMANENT.	GENERADOS POR INGRESOS	BAJAS POR ANULAC. Y RECTIFIC.	OTRAS MODIFIC.	TOTAL MODIFICAC.
				POSITIVAS	NEGATIVAS					
CASA DE SU MAJESTAD EL REY	-	-	-	-	-	-	-	-	-	-
CORTES GENERALES	-	-	-	-	-	-	-	-	-	-
TRIBUNAL DE CUENTAS	-	-	-	780	-780	-	-	-	-	-
TRIBUNAL CONSTITUCIONAL	-	-	-	-	-	-	-	-	-	-
CONSEJO DE ESTADO	-	-	-	-	-	-	-	-	-	-
DEUDA PÚBLICA	-	-	1.121.206	62.728	-62.728	-	-	-	-	1.121.206
CLASES PASIVAS	-	-	-	-	-	-	-	-	-	-
CONSEJO GENERAL DEL PODER JUDICIAL	-	-	-	669	-400	-	971	-	-	1.240
ASUNTOS EXTERIORES Y DE COOPERACIÓN	-	-	-	2.264	-2.265	-	-	-	-	-1
JUSTICIA	-	-	-	44	-285	-	76	-	-	-165
DEFENSA	-	-	625.167	123.933	-101.567	115.656	64.024	-	-	827.213
ECONOMÍA Y HACIENDA	367	19.707	3.027	9.030	-5.693	-	29.073	-887	-	54.624
INTERIOR	-	-	108.036	27.136	-5.636	7.055	23.082	-	-	159.673
FOMENTO	-	-	-	23.065	-23.065	-	60.448	-	-	60.448
EDUCACIÓN Y CIENCIA	-	-	-	176.843	-181.008	312	29.086	-	-	25.233
TRABAJO Y ASUNTOS SOCIALES	-	-	-	4.881	-5.714	6.438	17.896	-	-	23.501
INDUSTRIA, TURISMO Y COMERCIO	-	-	92	58.275	-58.435	-	2.892	-92	-	2.732
AGRICULTURA, PESCA Y ALIMENTACIÓN	-	-	-	8.695	-15.018	-	23.891	-	-	17.568
ADMINISTRACIONES PÚBLICAS	4.997	-	-	327	-757	50.818	549	-	-	55.934
MEDIO AMBIENTE	-	-	-	85.740	-80.827	-	6.924	-	-	11.837
CULTURA	-	-	877	1.753	-1.753	-	299	-	-	1.176
PRESIDENCIA	-	-	-	266	-	854	47	-	-	1.167
SANIDAD Y CONSUMO	-	17.964	-	53.829	-59.380	55.994	4.563	-	-	72.970
VIVIENDA	-	-	-	5.549	-5.549	1.500	-	-	-	1.500
GASTOS DE DIVERSOS MINISTERIOS	-	-	-	-	-22.698	-	-	-	-	-22.698
ENTES TERRITORIALES	-	-	-	11.810	-10.525	-	-	-	-	1.285
FONDOS DE COMPENSACIÓN INTERTERRIT.	-	-	-	-	-	-	-	-	-	-
RELACIONES FINANCIERAS CON LA U.E	-	-	-	-	-	-	-	-	-	-
FONDO DE CONTINGENCIA	-	-	-	-	-	-	-	-1.017.795	-	-1.017.795
<b>TOTALES</b>	<b>5.364</b>	<b>37.671</b>	<b>1.858.405</b>	<b>657.617</b>	<b>-644.083</b>	<b>238.627</b>	<b>263.821</b>	<b>-1.018.774</b>	<b>-</b>	<b>1.398.648</b>



PRESUPUESTO DE GASTOS  
MODIFICACIONES DE CRÉDITO. CAPÍTULOS  
HASTA EL 31 DE MAYO DE 2007

Miles de euros

	EXTRAORD.	SUPLEMENT.	AMPLIAC.	TRANSFERENCIAS		INCORPOR. REMANENT.	GENERADOS POR INGRESOS	BAJAS POR ANULAC. Y RECTIFIC.	OTRAS MODIFIC.	TOTAL MODIFICAC.
				POSITIVAS	NEGATIVAS					
	1	2	3	4	5	6	7	8	9	10
1. GASTOS DE PERSONAL	-	-	3.105	64.118	-74.855	8.630	22.915	-979	-	22.934
2. GASTOS CORRIENTES EN BIENES Y SERVICIOS	-	-	625.167	82.536	-34.898	24.756	83.766	-	-	781.327
3. GASTOS FINANCIEROS	-	19.707	1.206	62.731	-64.162	-	-	-	-	19.482
4. TRANSFERENCIAS CORRIENTES	367	17.964	106.780	45.130	-88.675	31.784	16.464	-	-	129.814
<b>TOTAL OPERACIONES CORRIENTES</b>	367	37.671	736.258	254.515	-262.590	65.170	123.145	-979	-	953.557
5. FONDO DE CONTINGENCIA Y OTROS IMPREVISTOS	-	-	-	-	-6.660	-	-	-1.017.795	-	-1.024.455
<b>TOTAL FONDO DE CONTINGENCIA Y OTROS IMPREVISTOS</b>	-	-	-	-	-6.660	-	-	-1.017.795	-	-1.024.455
6. INVERSIONES REALES	-	-	877	213.877	-143.649	121.798	72.686	-	-	265.589
7. TRANSFERENCIAS DE CAPITAL	4.997	-	64	185.916	-227.875	51.659	65.809	-	-	80.570
<b>TOTAL OPERACIONES DE CAPITAL</b>	4.997	-	941	399.793	-371.524	173.457	138.495	-	-	346.159
<b>TOTAL OPERACIONES NO FINANCIERAS</b>	5.364	37.671	737.199	654.308	-640.774	238.627	261.640	-1.018.774	-	275.261
8. ACTIVOS FINANCIEROS	-	-	-	3.309	-3.309	-	2.181	-	-	2.181
9. PASIVOS FINANCIEROS	-	-	1.121.206	-	-	-	-	-	-	1.121.206
<b>TOTAL OPERACIONES FINANCIERAS</b>	-	-	1.121.206	3.309	-3.309	-	2.181	-	-	1.123.387
<b>TOTALES</b>	<b>5.364</b>	<b>37.671</b>	<b>1.858.405</b>	<b>657.617</b>	<b>-644.083</b>	<b>238.627</b>	<b>263.821</b>	<b>-1.018.774</b>	<b>-</b>	<b>1.398.648</b>



**PRESUPUESTO DE GASTOS  
MODIFICACIONES DE CRÉDITO. SECCIONES Y CAPÍTULOS  
HASTA EL 31 DE MAYO DE 2007**

Miles de euros

	CAPITULO 1	CAPITULO 2	CAPITULO 3	CAPITULO 4	CAPITULO 5	CAPITULO 6	CAPITULO 7	CAPITULO 8	CAPITULO 9	TOTAL
	GASTOS DE PERSONAL	GASTOS EN BIENES Y SERVICIOS	GASTOS FINANCIEROS	TRANSFEREN. CORRIENTES	FONDO DE CONTINGENCIA	INVERSIONES REALES	TRANSFEREN. DE CAPITAL	ACTIVOS FINANCIEROS	PASIVOS FINANCIEROS	
CASA DE SU MAJESTAD EL REY	-	-	-	-	-	-	-	-	-	-
CORTES GENERALES	-	-	-	-	-	-	-	-	-	-
TRIBUNAL DE CUENTAS	-660	60	-	-	-	600	-	-	-	-
TRIBUNAL CONSTITUCIONAL	-	-	-	-	-	-	-	-	-	-
CONSEJO DE ESTADO	-	-	-	-	-	-	-	-	-	-
DEUDA PÚBLICA	-	-	-	-	-	-	-	-	1.121.207	1.121.207
CLASES PASIVAS	-	-	-	-	-	-	-	-	-	-
CONSEJO GENERAL DEL PODER JUDICIAL	30	840	-	-	-	370	-	-	-	1.240
ASUNTOS EXTERIORES Y DE COOPERACIÓN	-701	700	-	-	-	-	-	-	-	-1
JUSTICIA	-	-193	-	-	-	28	-	-	-	-165
DEFENSA	-7.435	688.582	-434	349	-	144.265	-	1.886	-	827.213
ECONOMÍA Y HACIENDA	2.808	1.560	20.913	272	-	206	28.865	-	-	54.624
INTERIOR	35.973	10.890	-	106.780	-	1.830	4.200	-	-	159.673
FOMENTO	-	3.070	3	-3.073	-	60.795	-347	-	-	60.448
EDUCACIÓN Y CIENCIA	833	16.621	-1.000	-5.714	-	3.004	11.454	35	-	25.233
TRABAJO Y ASUNTOS SOCIALES	-	5.732	-	11.038	-	6.223	449	59	-	23.501
INDUSTRIA, TURISMO Y COMERCIO	1	-161	-	-200	-	45.700	-42.608	-	-	2.732
AGRICULTURA, PESCA Y ALIMENTACIÓN	-	581	-	-	-	1.385	15.602	-	-	17.568
ADMINISTRACIONES PÚBLICAS	8.163	110	-	-	-	80	47.497	84	-	55.934
MEDIO AMBIENTE	-40	7.450	-	428	-	-	3.999	-	-	11.837
CULTURA	-	256	-	-1.753	-	1.103	1.500	70	-	1.176
PRESIDENCIA	-	-	-	1.120	-	-	-	47	-	1.167
SANIDAD Y CONSUMO	-	40.299	-	24.212	-	-	8.459	-	-	72.970
VIVIENDA	-	4.930	-	-4.930	-	-	1.500	-	-	1.500
GASTOS DE DIVERSOS MINISTERIOS	-16.038	-	-	-	-6.660	-	-	-	-	-22.698
ENTES TERRITORIALES	-	-	-	1.285	-	-	-	-	-	1.285
FONDOS DE COMPENSACIÓN INTERTERRIT.	-	-	-	-	-	-	-	-	-	-
RELACIONES FINANCIERAS CON LA U.E	-	-	-	-	-	-	-	-	-	-
FONDO DE CONTINGENCIA	-	-	-	-	-1.017.795	-	-	-	-	-1.017.795
<b>TOTALES</b>	<b>22.934</b>	<b>781.327</b>	<b>19.482</b>	<b>129.814</b>	<b>-1.024.455</b>	<b>265.589</b>	<b>80.570</b>	<b>2.181</b>	<b>1.121.207</b>	<b>1.398.649</b>



PRESUPUESTO DE GASTOS  
ESTADO DE EJECUCIÓN. SECCIONES  
HASTA EL 31 DE MAYO DE 2007

Miles de euros

	CREDITOS TOTALES			COMPROMISOS DE GASTOS			OBLIGACIONES RECONOCIDAS			% DE REALIZACION	
	2007	2006	TASAS DE VARIACION 1/2	2007	2006	TASAS DE VARIACION 3/4	2007	2006	TASAS DE VARIACION 5/6	3/1	5/1
CASA DE SU MAJESTAD EL REY	8.290	8.049	3,0	8.290	8.049	3,0	4.145	4.024	3,0	100,0	50,0
CORTES GENERALES	218.310	198.469	10,0	109.159	99.235	10,0	109.159	99.235	10,0	50,0	50,0
TRIBUNAL DE CUENTAS	54.426	50.730	7,3	20.324	17.804	14,2	17.822	16.670	6,9	37,3	32,7
TRIBUNAL CONSTITUCIONAL	25.330	20.397	24,2	8.311	7.335	13,3	6.742	6.336	6,4	32,8	26,6
CONSEJO DE ESTADO	11.425	11.037	3,5	3.606	3.498	3,1	3.227	3.153	2,3	31,6	28,2
DEUDA PÚBLICA	50.418.002	53.200.114	-5,2	49.237.150	50.172.923	-1,9	11.809.978	26.451.298	-55,4	97,7	23,4
CLASES PASIVAS	8.727.024	8.314.944	5,0	8.727.024	8.314.944	5,0	3.149.726	3.078.496	2,3	100,0	36,1
CONSEJO GENERAL DEL PODER JUDICIAL	70.237	66.264	6,0	25.317	24.981	1,3	16.039	16.117	-0,5	36,0	22,8
ASUNTOS EXTERIORES Y DE COOPERACIÓN	2.238.496	1.389.439	61,1	885.919	634.675	39,6	852.223	592.367	43,9	39,6	38,1
JUSTICIA	1.411.673	1.294.430	9,1	1.249.776	1.121.881	11,4	482.795	465.991	3,6	88,5	34,2
DEFENSA	8.879.975	8.257.655	7,5	3.923.110	3.667.872	7,0	2.775.807	2.470.431	12,4	44,2	31,3
ECONOMIA Y HACIENDA	4.729.345	4.100.106	15,3	2.904.905	2.340.390	24,1	1.425.684	1.322.411	7,8	61,4	30,1
INTERIOR	7.725.057	6.680.708	15,6	3.273.198	2.754.535	18,8	2.578.760	2.199.497	17,2	42,4	33,4
FOMENTO	11.639.268	10.385.859	12,1	6.871.254	5.169.092	32,9	2.989.069	2.139.415	39,7	59,0	25,7
EDUCACION Y CIENCIA	5.700.103	4.463.618	27,7	2.345.838	2.063.682	13,7	1.263.681	1.163.926	8,6	41,2	22,2
TRABAJO Y ASUNTOS SOCIALES	7.221.284	6.436.368	12,2	3.322.070	2.775.847	19,7	3.041.107	2.717.720	11,9	46,0	42,1
INDUSTRIA, TURISMO Y COMERCIO	7.063.111	6.706.976	5,3	3.883.150	3.562.904	9,0	1.458.668	1.639.973	-11,1	55,0	20,7
AGRICULTURA, PESCA Y ALIMENTACIÓN	1.775.910	1.649.014	7,7	923.072	916.533	0,7	404.956	450.092	-10,0	52,0	22,8
ADMINISTRACIONES PÚBLICAS	667.270	588.750	13,3	348.045	336.370	3,5	152.170	138.305	10,0	52,2	22,8
MEDIO AMBIENTE	2.554.602	2.317.886	10,2	1.367.243	1.292.054	5,8	400.778	370.698	8,1	53,5	15,7
CULTURA	753.986	679.186	11,0	572.679	528.757	8,3	245.568	228.022	7,7	76,0	32,6
PRESIDENCIA	276.344	257.624	7,3	205.640	197.265	4,2	95.497	86.330	10,6	74,4	34,6
SANIDAD Y CONSUMO	946.579	920.462	2,8	635.991	617.590	3,0	298.106	278.802	6,9	67,2	31,5
VIVIENDA	1.256.270	1.089.482	15,3	92.006	84.801	8,5	44.564	34.816	28,0	7,3	3,5
GASTOS DE DIVERSOS MINISTERIOS ENTES TERRITORIALES	2.294.449	2.375.876	-3,4	1.735.292	1.765.883	-1,7	715.310	758.782	-5,7	75,6	31,2
FONDO DE COMPENSACIÓN INTERTERRIT.	48.416.778	44.407.038	9,0	45.265.803	42.009.019	7,8	18.835.645	17.513.670	7,5	93,5	38,9
FONDO DE COMPENSACIÓN INTERTERRIT.	1.237.598	1.159.892	6,7	91.016	71.698	26,9	91.016	71.698	26,9	7,4	7,4
RELACIONES FINANCIERAS CON LA U. E.	11.654.150	10.946.010	6,5	3.742.663	4.140.706	-9,6	3.742.663	4.140.706	-9,6	32,1	32,1
FONDO DE CONTINGENCIA	1.840.719	2.080.804	-11,5	-	-	-	-	-	-	-	-
<b>TOTALES</b>	<b>189.816.011</b>	<b>180.057.187</b>	<b>5,4</b>	<b>141.777.851</b>	<b>134.700.323</b>	<b>5,3</b>	<b>57.010.905</b>	<b>68.458.981</b>	<b>-16,7</b>	<b>74,7</b>	<b>30,0</b>



PRESUPUESTO DE GASTOS  
ESTADO DE EJECUCIÓN. SECCIONES  
HASTA EL 31 DE MAYO DE 2007

Miles de euros

	REMANENTES DE CREDITO			PAGOS REALIZADOS			OBLIGACIONES PENDIENTES DE PAGO			% DE REALIZACIÓN	
	2007	2006	TASAS DE VARIACIÓN 7/8	2007	2006	TASAS DE VARIACION 9/10	2007	2006	TASAS DE VARIACION 11/12	9/1	9/5
CASA DE SU MAJESTAD EL REY	4.145	4.025	3,0	4.145	4.024	3,0	-	-	-	50,0	100,0
CORTES GENERALES	109.151	99.234	10,0	109.159	99.235	10,0	-	-	-	50,0	100,0
TRIBUNAL DE CUENTAS	36.604	34.060	7,5	17.617	16.464	7,0	205	206	-0,5	32,4	98,8
TRIBUNAL CONSTITUCIONAL	18.588	14.061	32,2	6.662	6.238	6,8	80	98	-18,4	26,3	98,8
CONSEJO DE ESTADO	8.198	7.884	4,0	3.214	3.148	2,1	13	5	160,0	28,1	99,6
DEUDA PÚBLICA	38.608.024	26.748.816	44,3	11.649.048	25.110.837	-53,6	160.930	1.340.461	-88,0	23,1	98,6
CLASES PASIVAS	5.577.298	5.236.448	6,5	3.149.687	3.078.280	2,3	39	216	-81,9	36,1	100,0
CONSEJO GENERAL DEL PODER JUDICIAL	54.198	50.147	8,1	16.023	15.175	5,6	16	942	-98,3	22,8	99,9
ASUNTOS EXTERIORES Y DE COOPERACIÓN	1.386.273	797.072	73,9	812.017	570.172	42,4	40.206	22.195	81,1	36,3	95,3
JUSTICIA	928.878	828.439	12,1	475.282	462.561	2,8	7.513	3.430	119,0	33,7	98,4
DEFENSA	6.104.168	5.787.224	5,5	2.718.824	2.433.210	11,7	56.983	37.221	53,1	30,6	97,9
ECONOMIA Y HACIENDA	3.303.661	2.777.695	18,9	1.408.887	1.186.252	18,8	16.797	136.159	-87,7	29,8	98,8
INTERIOR	5.146.297	4.481.211	14,8	2.550.576	2.167.661	17,7	28.184	31.836	-11,5	33,0	98,9
FOMENTO	8.650.199	8.246.444	4,9	2.883.156	2.098.344	37,4	105.913	41.071	157,9	24,8	96,5
EDUCACION Y CIENCIA	4.436.422	3.299.692	34,4	1.080.769	1.138.938	-5,1	182.912	24.988	-	19,0	85,5
TRABAJO Y ASUNTOS SOCIALES	4.180.177	3.718.648	12,4	2.648.143	2.334.975	13,4	392.964	382.745	2,7	36,7	87,1
INDUSTRIA, TURISMO Y COMERCIO	5.604.443	5.067.003	10,6	1.435.958	1.539.294	-6,7	22.710	100.679	-77,4	20,3	98,4
AGRICULTURA, PESCA Y ALIMENTACIÓN	1.370.954	1.198.922	14,3	383.746	409.045	-6,2	21.210	41.047	-48,3	21,6	94,8
ADMINISTRACIONES PÚBLICAS	515.100	450.445	14,4	142.219	130.249	9,2	9.951	8.056	23,5	21,3	93,5
MEDIO AMBIENTE	2.153.824	1.947.188	10,6	364.644	355.751	2,5	36.134	14.947	141,7	14,3	91,0
CULTURA	508.418	451.164	12,7	241.125	227.220	6,1	4.443	802	-	32,0	98,2
PRESIDENCIA	180.847	171.294	5,6	94.801	85.795	10,5	696	535	30,1	34,3	99,3
SANIDAD Y CONSUMO	648.473	641.660	1,1	274.819	224.111	22,6	23.287	54.691	-57,4	29,0	92,2
VIVIENDA	1.211.706	1.054.666	14,9	43.564	22.669	92,2	1.000	12.147	-91,8	3,5	97,8
GASTOS DE DIVERSOS MINISTERIOS	1.579.139	1.617.094	-2,3	713.281	757.792	-5,9	2.029	990	104,9	31,1	99,7
ENTES TERRITORIALES	29.581.133	26.893.368	10,0	18.835.645	17.512.151	7,6	-	1.519	-	38,9	100,0
FONDO DE COMPENSACIÓN INTERTERRIT.	1.146.582	1.088.194	5,4	89.507	71.698	24,8	1.509	-	-	7,2	98,3
RELACIONES FINANCIERAS CON LA U. E.	7.911.487	6.805.304	16,3	3.742.663	4.140.706	-9,6	-	-	-	32,1	100,0
FONDO DE CONTINGENCIA	1.840.719	2.080.804	-11,5	-	-	-	-	-	-	-	-
<b>TOTALES</b>	<b>132.805.106</b>	<b>111.598.206</b>	<b>19,0</b>	<b>55.895.181</b>	<b>66.201.995</b>	<b>-15,6</b>	<b>1.115.724</b>	<b>2.256.986</b>	<b>-50,6</b>	<b>29,4</b>	<b>98,0</b>



PRESUPUESTO DE GASTOS  
ESTADO DE EJECUCIÓN. ÁREAS DE GASTO Y POLÍTICAS  
HASTA EL 31 DE MAYO DE 2007

Miles de euros

	CREDITOS TOTALES	OBLIGACIONES RECONOCIDAS	PAGOS REALIZADOS	% DE REALIZACION	
				2/1	3/2
<b>0. TRANSFERENCIAS INTERNAS</b>	12.854.114	5.756.063	5.259.165	44,8	91,4
0. Transferencias Internas	12.854.114	5.756.063	5.259.165	44,8	91,4
<b>1. SERVICIOS PÚBLICOS BÁSICOS</b>	18.443.014	5.912.926	5.791.286	32,1	97,9
1. Justicia	1.438.711	486.205	478.681	33,8	98,5
2. Defensa	8.121.405	2.516.392	2.464.244	31,0	97,9
3. Seguridad ciudadana e Instituciones penitenciarias	7.456.080	2.396.930	2.376.104	32,1	99,1
4. Política Exterior	1.426.818	513.399	472.257	36,0	92,0
<b>2. ACTUACIONES DE PROTECCIÓN Y PROMOCIÓN SOCIAL</b>	11.348.158	3.437.914	3.426.223	30,3	99,7
1. Pensiones	8.785.570	3.170.440	3.170.366	36,1	100,0
3. Servicios sociales y Promoción social	972.697	135.556	126.409	13,9	93,3
4. Fomento del Empleo	26.368	1.042	1.042	4,0	100,0
6. Acceso a la vivienda y Fomento de la edificación	1.255.057	44.564	43.564	3,6	97,8
9. Gestión y Administración de la Seguridad Social	308.466	86.312	84.842	28,0	98,3
<b>3. PRODUCCIÓN DE BIENES PÚBLICOS DE CARÁCTER PREFERENTE</b>	3.359.820	717.504	619.455	21,4	86,3
1. Sanidad	590.187	103.268	100.585	17,5	97,4
2. Educación	2.465.602	553.913	462.894	22,5	83,6
3. Cultura	304.031	60.323	55.976	19,8	92,8
<b>4. ACTUACIONES DE CARÁCTER ECONÓMICO</b>	24.447.832	4.930.421	4.735.432	20,2	96,0
1. Agricultura, Pesca y Alimentación	1.414.692	257.026	235.816	18,2	91,7
2. Industria y Energía	1.065.311	245.007	239.795	23,0	97,9
3. Comercio, Turismo y Pymes	791.517	67.526	65.852	8,5	97,5
4. Subvenciones al transporte	1.682.142	601.335	550.517	35,7	91,5
5. Infraestructuras	12.378.158	2.698.414	2.623.636	21,8	97,2





**PRESUPUESTO DE GASTOS  
ESTADO DE EJECUCIÓN. ÁREAS DE GASTO Y POLÍTICAS  
HASTA EL 31 DE MAYO DE 2007**

Miles de euros

	1	CREDITOS TOTALES	2	OBLIGACIONES RECONOCIDAS	3	PAGOS REALIZADOS	% DE REALIZACION	
							2/1	3/2
6. Investigación, desarrollo e innovación		6.563.553		971.096		931.080	14,8	95,9
9. Otras actuaciones de carácter económico		552.459		90.017		88.736	16,3	98,6
<b>9. ACTUACIONES DE CARÁCTER GENERAL</b>		<b>119.363.073</b>		<b>36.256.077</b>		<b>36.063.620</b>	<b>30,4</b>	<b>99,5</b>
1. Alta Dirección		465.596		185.051		184.143	39,7	99,5
2. Servicios de carácter general		7.081.942		1.604.000		1.583.451	22,6	98,7
3. Administración Financiera y Tributaria		355.495		108.088		107.215	30,4	99,2
4. Transferencias a otras Administraciones Públicas		61.042.038		22.548.960		22.539.763	36,9	100,0
5. Deuda Pública		50.418.002		11.809.978		11.649.048	23,4	98,6
<b>TOTALES</b>		<b>189.816.011</b>		<b>57.010.905</b>		<b>55.895.181</b>	<b>30,0</b>	<b>98,0</b>



**PRESUPUESTO DE GASTOS  
ESTADO DE EJECUCIÓN. PROGRAMAS POR SECCIONES  
HASTA EL 31 DE MAYO DE 2007**

Miles de euros

	CREDITOS TOTALES	OBLIGACIONES RECONOCIDAS		PAGOS REALIZADOS	
		IMPORTE	% 2/1	IMPORTE	% 3/2
<b>CASA DE SU MAJESTAD EL REY</b>	8.290	4.145	50,0	4.145	100,0
Jefatura del Estado	8.290	4.145	50,0	4.145	100,0
<b>CORTES GENERALES</b>	218.310	109.159	50,0	109.159	100,0
Actividad legislativa	218.310	109.159	50,0	109.159	100,0
<b>TRIBUNAL DE CUENTAS</b>	54.426	17.822	32,7	17.617	98,8
Control externo del Sector Público	54.426	17.822	32,7	17.617	98,8
<b>TRIBUNAL CONSTITUCIONAL</b>	25.330	6.742	26,6	6.662	98,8
Control Constitucional	25.330	6.742	26,6	6.662	98,8
<b>CONSEJO DE ESTADO</b>	11.425	3.227	28,2	3.214	99,6
Alto asesoramiento del Estado	11.425	3.227	28,2	3.214	99,6
<b>DEUDA PÚBLICA</b>	50.418.002	11.809.978	23,4	11.649.048	98,6
Amort.y gastos finan. de la deuda pública en moneda nacional	49.349.153	11.734.285	23,8	11.573.355	98,6
Amort. y gtos. finan. de la deuda pública en moneda extranj.	1.068.849	75.693	7,1	75.693	100,0
<b>CLASES PASIVAS</b>	8.727.024	3.149.726	36,1	3.149.687	100,0
Pensiones de Clases Pasivas	8.225.551	2.962.750	36,0	2.962.750	100,0
Otras pensiones y prestaciones de Clases Pasivas	60.786	18.948	31,2	18.942	100,0
Pensiones de guerra	440.687	168.028	38,1	167.995	100,0
<b>CONSEJO GENERAL DEL PODER JUDICIAL</b>	70.237	16.039	22,8	16.023	99,9
Gobierno del Poder Judicial	38.004	10.036	26,4	10.026	99,9
Selección y formación de jueces	21.466	4.380	20,4	4.379	100,0
Documentación y publicaciones judiciales	10.767	1.623	15,1	1.618	99,7
<b>ASUNTOS EXTERIORES Y DE COOPERACIÓN</b>	2.238.496	852.223	38,1	812.017	95,3
Transferencias internas	835.623	348.176	41,7	348.176	100,0
Dirección y Servicios Generales de Asuntos Exteriores	79.417	28.404	35,8	25.687	90,4
Acción del Estado en el exterior	556.257	309.276	55,6	284.116	91,9



**PRESUPUESTO DE GASTOS  
ESTADO DE EJECUCIÓN. PROGRAMAS POR SECCIONES  
HASTA EL 31 DE MAYO DE 2007**

Miles de euros

	CREDITOS TOTALES	OBLIGACIONES RECONOCIDAS		PAGOS REALIZADOS	
		IMPORTE	% 2/1	IMPORTE	% 3/2
	1		2		3
Acción diplomática ante la Unión Europea	22.666	6.641	29,3	6.539	98,5
Cooperación para el desarrollo	731.203	156.186	21,4	143.986	92,2
Cooperación, promoción y difusión cultural en el exterior	7.026	3.073	43,7	3.046	99,1
Investigación y desarrollo de la Sociedad de la Información	6.304	467	7,4	467	100,0
<b>JUSTICIA</b>	1.411.673	482.795	34,2	475.282	98,4
Transferencias internas	8.993	2.248	25,0	2.248	100,0
Dirección y Servicios Generales de Justicia	53.195	18.478	34,7	18.385	99,5
Trib. de Justicia y Ministerio Fiscal	1.295.143	445.938	34,4	438.619	98,4
Registros vinculados con la Fe Pública	20.136	5.750	28,6	5.654	98,3
Asesoramiento y defensa intereses del Estado	31.048	10.307	33,2	10.302	100,0
Otros	3.158	74	2,3	74	100,0
<b>DEFENSA</b>	8.879.975	2.775.807	31,3	2.718.824	97,9
Transferencias internas	338.342	160.278	47,4	160.278	100,0
Admón. y Servicios Grales. de Defensa	1.301.249	413.559	31,8	407.149	98,5
Formación del Personal de las Fuerzas Armadas	467.185	160.925	34,4	159.425	99,1
Personal en reserva	631.466	232.355	36,8	232.355	100,0
Modernización de las Fuerzas Armadas	1.325.686	511.613	38,6	491.955	96,2
Gastos Operativos de las Fuerzas Armadas	2.864.649	783.172	27,3	768.360	98,1
Apoyo Logístico	1.531.170	414.768	27,1	405.000	97,6
Asistencia hospitalaria en las Fuerzas Armadas	226.718	70.761	31,2	69.809	98,7
Investigación y estudios de las Fuerzas Armadas	190.465	27.933	14,7	24.051	86,1
Otros	3.045	443	14,5	442	99,8
<b>ECONOMÍA Y HACIENDA</b>	4.729.345	1.425.684	30,1	1.408.887	98,8
Transferencias internas	1.401.294	580.532	41,4	580.184	99,9
Gestión de pensiones de Clases Pasivas	8.217	3.002	36,5	2.967	98,8
Conservación y restauración de bienes culturales	20.417	8.507	41,7	8.507	100,0
Incentivos regionales a la localización industrial	280.848	119.116	42,4	114.298	96,0
Dirección, control y gestión de seguros	224.934	3.612	1,6	3.612	100,0
Gestión del Patrimonio del Estado	395.648	27.236	6,9	27.235	100,0
Dirección y Servicios Generales de Economía y Hacienda	1.350.701	404.774	30,0	403.691	99,7



**PRESUPUESTO DE GASTOS  
ESTADO DE EJECUCIÓN. PROGRAMAS POR SECCIONES  
HASTA EL 31 DE MAYO DE 2007**

Miles de euros

	CREDITOS TOTALES	OBLIGACIONES RECONOCIDAS		PAGOS REALIZADOS	
		IMPORTE	% 2/1	IMPORTE	% 3/2
	1		2		3
Gestión de la Deuda y de la Tesorería del Estado	14.670	4.491	30,6	4.379	97,5
Relaciones con los Organismos Financieros Multilaterales	663.234	162.759	24,5	153.231	94,1
Previsión y política económica	54.300	17.173	31,6	17.172	100,0
Política presupuestaria	51.841	12.750	24,6	12.559	98,5
Política tributaria	7.924	2.737	34,5	2.737	100,0
Control interno y Contabilidad Pública	82.015	28.295	34,5	28.293	100,0
Gestión del catastro inmobiliario	127.731	36.161	28,3	35.503	98,2
Resolución de reclamaciones económico-administrativas	30.560	10.505	34,4	10.485	99,8
Otros	15.011	4.034	26,9	4.034	100,0
<b>INTERIOR</b>	<b>7.725.057</b>	<b>2.578.760</b>	<b>33,4</b>	<b>2.550.576</b>	<b>98,9</b>
Transferencias internas	28.888	13.938	48,2	12.012	86,2
Dirección y Serv. Generales de Seguridad y Protección Civil	82.569	22.273	27,0	21.560	96,8
Formación de Fuerzas y Cuerpos de Seguridad del Estado	136.099	50.891	37,4	50.569	99,4
Fuerzas y Cuerpos en reserva	750.131	279.344	37,2	279.344	100,0
Seguridad ciudadana	5.392.181	1.679.408	31,1	1.662.283	99,0
Actuaciones policiales en materia de droga	66.755	20.319	30,4	20.318	100,0
Centros e Instituciones Penitenciarias	1.000.787	339.788	34,0	337.358	99,3
Protección Civil	22.789	4.148	18,2	3.920	94,5
Elecciones y Partidos Políticos	235.063	167.531	71,3	162.099	96,8
Otros	9.795	1.120	11,4	1.113	99,4
<b>FOMENTO</b>	<b>11.639.268</b>	<b>2.989.069</b>	<b>25,7</b>	<b>2.883.156</b>	<b>96,5</b>
Transferencias internas	34.680	14.393	41,5	14.393	100,0
Subvenciones y apoyo al transporte terrestre	812.760	359.676	44,3	320.382	89,1
Subvenciones y apoyo al transporte marítimo	92.018	12.925	14,0	11.891	92,0
Subvenciones y apoyo al transporte aéreo	377.842	89.950	23,8	79.460	88,3
Subvenciones al transporte extrapeninsular de mercancías	30.000	-	-	-	-
Dirección y Servicios Generales de Fomento	3.787.149	934.679	24,7	934.090	99,9
Infraestructura del transporte ferroviario	2.098.746	450.878	21,5	447.710	99,3
Creación de infraestructura de carreteras	2.779.644	754.134	27,1	729.193	96,7
Conservación y explotación de carreteras	1.156.472	210.780	18,2	199.276	94,5
Ordenación e inspección del transporte terrestre	55.884	1.849	3,3	1.849	100,0



PRESUPUESTO DE GASTOS  
ESTADO DE EJECUCIÓN. PROGRAMAS POR SECCIONES  
HASTA EL 31 DE MAYO DE 2007

Miles de euros

	CREDITOS TOTALES	OBLIGACIONES RECONOCIDAS		PAGOS REALIZADOS	
		IMPORTE	% 2/1	IMPORTE	% 3/2
	1		2		3
Seguridad del tráfico marítimo y vigilancia costera	220.105	103.241	46,9	89.076	86,3
Regulación y supervisión de la aviación civil	45.814	6.911	15,1	6.240	90,3
Servicio postal universal	96.608	39.717	41,1	39.717	100,0
Desarrollo y aplicac. de la información geográfica española	44.234	9.348	21,1	9.308	99,6
Otros	7.312	588	8,0	571	97,1
<b>EDUCACIÓN Y CIENCIA</b>	5.700.103	1.263.681	22,2	1.080.769	85,5
Transferencias internas	1.107.180	478.513	43,2	411.441	86,0
Cooperación, promoción y difusión cultural en el exterior	15.488	4.876	31,5	4.036	82,8
Dirección y Servicios Generales de la Educación	90.804	24.240	26,7	23.590	97,3
Formación permanente del profesorado de Educación	7.418	1.514	20,4	1.507	99,5
Educación infantil y primaria	458.487	187.408	40,9	103.291	55,1
Educ. secundaria, formación profesional y EE.OO de Idiomas	208.478	31.163	14,9	31.005	99,5
Enseñanzas universitarias	249.224	66.410	26,6	61.110	92,0
Educación especial	11.793	3.908	33,1	3.908	100,0
Educación en el exterior	122.751	42.804	34,9	42.656	99,7
Educación compensatoria	41.276	3.076	7,5	3.075	100,0
Educación permanente y a distancia no universitaria	6.451	1.162	18,0	1.161	99,9
Nuevas tecnologías aplicadas a la educación	12.378	1.371	11,1	1.356	98,9
Becas y ayudas a estudiantes	1.226.871	186.188	15,2	186.178	100,0
Servicios complementarios de la enseñanza	6.444	1.275	19,8	1.042	81,7
Apoyo a otras actividades escolares	18.649	2.102	11,3	1.723	82,0
Investigación científica	142.126	21.512	15,1	21.449	99,7
Fomento y coord. de la investigación científica y técnica	1.319.577	157.206	11,9	138.969	88,4
Investigación y desarrollo tecnológico-industrial	644.597	46.696	7,2	41.040	87,9
Otros	10.111	2.257	22,3	2.232	98,9
<b>TRABAJO Y ASUNTOS SOCIALES</b>	7.221.284	3.041.107	42,1	2.648.143	87,1
Transferencias internas	5.871.365	2.802.663	47,7	2.420.666	86,4
Pensiones no contributivas y prestaciones asistenciales	50.329	17.712	35,2	17.712	100,0
Acción en favor de los migrantes	445.409	59.074	13,3	56.972	96,4
Otros servicios sociales del Estado	403.687	60.072	14,9	59.911	99,7
Atención a la infancia y a las familias	52.916	7.468	14,1	637	8,5



**PRESUPUESTO DE GASTOS  
ESTADO DE EJECUCIÓN. PROGRAMAS POR SECCIONES  
HASTA EL 31 DE MAYO DE 2007**

Miles de euros

	CREDITOS TOTALES	OBLIGACIONES RECONOCIDAS		PAGOS REALIZADOS	
		IMPORTE	% 2/1	IMPORTE	% 3/2
	1		2	3	
Coordinación en materia de extranjería e inmigración	10.095	1.827	18,1	1.827	100,0
Igualdad de oportunidades entre mujeres y hombres	14.784	482	3,3	482	100,0
Desarrollo de la economía social y del Fondo Social Europeo	26.368	1.042	4,0	1.042	100,0
Inspección y control de Seguridad y Protección Social	124.585	43.833	35,2	43.784	99,9
Direcc. y Serv. Grales de Seg. Social y Protección Social	183.881	42.479	23,1	41.058	96,7
Admón. de las relaciones laborales y condiciones de trabajo	33.287	2.330	7,0	1.927	82,7
Otros	4.578	2.125	46,4	2.125	100,0
<b>INDUSTRIA, TURISMO Y COMERCIO</b>	<b>7.063.111</b>	<b>1.458.668</b>	<b>20,7</b>	<b>1.435.958</b>	<b>98,4</b>
Transferencias internas	1.282.295	542.764	42,3	534.268	98,4
Dirección y Servicios Generales de Industria y Energía	121.869	24.014	19,7	23.637	98,4
Calidad y seguridad industrial	8.067	3.171	39,3	3.171	100,0
Desarrollo industrial	44.549	685	1,5	685	100,0
Reconversión y reindustrialización	508.884	65.033	12,8	65.033	100,0
Explotación minera	20.947	557	2,7	540	96,9
Normativa y desarrollo energético	80.147	32.431	40,5	32.431	100,0
Promoción comercial e internacionalización de la empresa	472.160	31.941	6,8	30.856	96,6
Dirección y Servicios Generales de Comercio y Turismo	29.263	8.543	29,2	8.244	96,5
Ordenación del comercio exterior	13.589	3.848	28,3	3.584	93,1
Ordenación y modernización de las estructuras comerciales	16.948	1.264	7,5	1.264	100,0
Coordinación y promoción del turismo	153.157	2.683	1,8	2.669	99,5
Apoyo a la pequeña y mediana empresa	106.400	19.247	18,1	19.235	99,9
Apoyo a la innovación tecnológica en el sector de la defensa	1.225.060	206.216	16,8	206.216	100,0
Investigación y desarrollo tecnológico-industrial	1.495.673	483.054	32,3	480.952	99,6
Investigación y desarrollo de la Sociedad de la Información	632.101	2.404	0,4	2.370	98,6
Innovación tecnológica de las telecomunicaciones	815.581	22.949	2,8	12.949	56,4
Orden. y prom. de las telecom. y de la Sdad. de la Informac.	33.994	6.974	20,5	6.974	100,0
Otros	2.427	890	36,7	880	98,9
<b>AGRICULTURA, PESCA Y ALIMENTACIÓN</b>	<b>1.775.910</b>	<b>404.956</b>	<b>22,8</b>	<b>383.746</b>	<b>94,8</b>
Transferencias internas	354.968	147.904	41,7	147.904	100,0
Direc. y Servicios Generales de Agricultura, Pesca y Alimen.	156.441	28.530	18,2	27.306	95,7
Competitividad y calidad de la producción agrícola	107.368	17.815	16,6	17.808	100,0



PRESUPUESTO DE GASTOS  
ESTADO DE EJECUCIÓN. PROGRAMAS POR SECCIONES  
HASTA EL 31 DE MAYO DE 2007

Miles de euros

	CREDITOS TOTALES	OBLIGACIONES RECONOCIDAS		PAGOS REALIZADOS	
		IMPORTE	% 2/1	IMPORTE	% 3/2
	1		2		3
Competitividad y calidad de la producción ganadera	219.194	27.017	12,3	26.816	99,3
Regulación de los mercados agrarios	62.362	61.362	98,4	61.362	100,0
Competitividad industria agroalimentaria y calidad aliment.	92.725	8.048	8,7	8.028	99,8
Plan Nacional de Regadíos	204.017	12.744	6,2	12.744	100,0
Desarrollo sostenible del medio rural	406.347	82.958	20,4	63.715	76,8
Protección de los recursos pesqueros y desarrollo sostenible	46.265	6.890	14,9	6.889	100,0
Mejora de estructuras y mercados pesqueros	119.913	11.637	9,7	11.123	95,6
Investigación y desarrollo de la Sociedad de la Información	6.250	26	0,4	26	100,0
Otros	60	25	41,7	25	100,0
<b>ADMINISTRACIONES PÚBLICAS</b>	667.270	152.170	22,8	142.219	93,5
Transferencias internas	22.296	9.291	41,7	9.291	100,0
Investigación y desarrollo de la Sociedad de la Información	24.477	245	1,0	245	100,0
Dirección y Servicios Generales de Administraciones Públicas	55.580	17.705	31,9	17.372	98,1
Dirección y organización de la Administración Pública	22.525	5.905	26,2	5.899	99,9
Administración periférica del Estado	294.903	97.548	33,1	95.638	98,0
Cooperación económica local del Estado	238.110	18.420	7,7	10.732	58,3
Otros	9.379	3.056	32,6	3.042	99,5
<b>MEDIO AMBIENTE</b>	2.554.602	400.778	15,7	364.644	91,0
Transferencias internas	315.542	138.878	44,0	123.122	88,7
Dirección y Servicios Generales de Medio Ambiente	87.836	17.149	19,5	16.825	98,1
Gestión e infraestructuras del agua	692.423	101.010	14,6	93.694	92,8
Normativa y ordenación territorial de los recursos hídricos	371.850	7.649	2,1	7.573	99,0
Calidad del agua	418.162	48.240	11,5	44.115	91,4
Protección y mejora del medio ambiente	54.864	3.750	6,8	3.637	97,0
Protección y mejora del medio natural	193.805	14.930	7,7	13.567	90,9
Actuación en la costa	270.541	42.425	15,7	36.003	84,9
Act. para la preven. de la contaminación y el cambio climático	9.487	789	8,3	788	99,9
Investigación geológico-minera y medioambiental	28.195	-	-	-	-
Meteorología	111.522	25.958	23,3	25.320	97,5
Otros	375	-	-	-	-



PRESUPUESTO DE GASTOS  
ESTADO DE EJECUCIÓN. PROGRAMAS POR SECCIONES  
HASTA EL 31 DE MAYO DE 2007

Miles de euros

	CREDITOS TOTALES	OBLIGACIONES RECONOCIDAS		PAGOS REALIZADOS	
		IMPORTE	% 2/1	IMPORTE	% 3/2
<b>CULTURA</b>	1 753.986	2 245.568	32,6	3 241.125	98,2
Transferencias internas	458.009	190.910	41,7	190.910	100,0
Cooperación, promoción y difusión cultural en el exterior	11.263	2.842	25,2	2.746	96,6
Dirección y Servicios Generales de Cultura	35.930	10.237	28,5	9.902	96,7
Archivos	27.696	7.254	26,2	7.158	98,7
Bibliotecas	28.836	1.156	4,0	755	65,3
Museos	62.180	16.103	25,9	13.874	86,2
Promoción y cooperación cultural	32.768	5.615	17,1	5.307	94,5
Promoción del libro y publicaciones culturales	18.520	3.536	19,1	3.489	98,7
Conservación y restauración de bienes culturales	58.179	5.064	8,7	4.738	93,6
Protección del Patrimonio Histórico	13.532	1.961	14,5	1.393	71,0
Otros	7.073	890	12,6	853	95,8
<b>PRESIDENCIA</b>	276.344	95.497	34,6	94.801	99,3
Transferencias internas	114.723	47.801	41,7	47.801	100,0
Presidencia del Gobierno	47.012	12.408	26,4	12.025	96,9
Relac. Cortes Grales, Secretariado del Gob.y apoyo Alta Dir.	94.980	29.559	31,1	29.346	99,3
Cobertura informativa	18.329	5.704	31,1	5.604	98,2
Otros	1.300	25	1,9	25	100,0
<b>SANIDAD Y CONSUMO</b>	946.579	298.106	31,5	274.819	92,2
Transferencias internas	533.987	258.487	48,4	237.184	91,8
Plan Nacional sobre Drogas	45.806	6.633	14,5	6.580	99,2
Dirección y Servicios Generales de Sanidad	63.989	17.116	26,7	16.021	93,6
Cohesión y calidad del Sistema Nacional de Salud	214.892	10.491	4,9	10.451	99,6
Oferta y uso racional de medicamentos y productos sanitarios	43.815	817	1,9	817	100,0
Salud pública y sanidad exterior	40.773	4.083	10,0	3.487	85,4
Otros	3.317	479	14,4	279	58,2
<b>VIVIENDA</b>	1.256.270	44.564	3,5	43.564	97,8
Dirección y Servicios Generales de Vivienda	18.719	5.030	26,9	4.900	97,4
Promoción, admón. y ayudas para rehabil. y acceso a vivienda	1.156.745	29.859	2,6	29.736	99,6
Ordenación y fomento de la edificación	77.895	9.261	11,9	8.538	92,2





PRESUPUESTO DE GASTOS  
ESTADO DE EJECUCIÓN. PROGRAMAS POR SECCIONES  
HASTA EL 31 DE MAYO DE 2007

Miles de euros

	CREDITOS TOTALES	OBLIGACIONES RECONOCIDAS		PAGOS REALIZADOS	
		IMPORTE	% 2/1	IMPORTE	% 3/2
Otros	1 2.911	2 414	14,2	3 390	94,2
<b>GASTOS DE DIVERSOS MINISTERIOS</b>	2.294.449	715.310	31,2	713.281	99,7
Transferencias internas	145.236	19.287	13,3	19.287	100,0
Gestión del Patrimonio del Estado	91.786	12.687	13,8	10.658	84,0
Imprevistos y funciones no clasificadas	2.056.027	683.165	33,2	683.165	100,0
Otros	1.400	171	12,2	171	100,0
<b>ENTES TERRITORIALES</b>	48.416.778	18.835.645	38,9	18.835.645	100,0
Subvenciones y apoyo al transporte terrestre	369.522	138.784	37,6	138.784	100,0
Infraestructura del transporte ferroviario	131.697	-	-	-	-
Transferencias a CC.AA. por participación en ingresos Estado	33.411.669	13.136.362	39,3	13.136.362	100,0
Otras transferencias a Comunidades Autónomas	815.339	272.917	33,5	272.917	100,0
Transferencias a EE.LL. por participación en ingresos Estado	13.481.558	5.268.964	39,1	5.268.964	100,0
Otras aportaciones a Entidades Locales	202.329	18.302	9,0	18.302	100,0
Otros	4.664	316	6,8	316	100,0
<b>FONDOS DE COMPENSACIÓN INTERTERRIT.</b>	1.237.598	91.016	7,4	89.507	98,3
Transferencias a CC.AA. por los Fondos de Compens. Intert.	1.237.598	91.016	7,4	89.507	98,3
<b>RELACIONES FINANCIERAS CON LA U.E</b>	11.654.150	3.742.663	32,1	3.742.663	100,0
Transferencias al Presup. Gral. de las Comunidades Europeas	11.474.150	3.742.663	32,6	3.742.663	100,0
Cooperación al des. a través del Fondo Europeo de Desarrollo	180.000	-	-	-	-
<b>FONDO DE CONTINGENCIA</b>	1.840.719	-	-	-	-
Fondo de contingencia de ejecución presupuestaria	1.840.719	-	-	-	-
<b>TOTALES</b>	<b>189.816.011</b>	<b>57.010.905</b>	<b>30,0</b>	<b>55.895.181</b>	<b>98,0</b>



PRESUPUESTO DE GASTOS  
CRÉDITOS TOTALES POR PROGRAMAS Y CAPÍTULOS  
HASTA EL 31 DE MAYO DE 2007

Miles de euros

	CAPITULO 1	CAPITULO 2	CAPITULO 3	CAPITULO 4	CAPITULO 5	CAPITULO 6	CAPITULO 7	CAPITULO 8	CAPITULO 9	TOTAL
	GASTOS DE PERSONAL	GASTOS EN BIENES Y SERVICIOS	GASTOS FINANCIEROS	TRANSFER. CORRIENTES	FONDO DE CONTINGENC.	INVERSIONES REALES	TRANSFER. DE CAPITAL	ACTIVOS FINANCIEROS	PASIVOS FINANCIEROS	
<b>CASA DE SU MAJESTAD EL REY</b>	1	2	3	4	5	6	7	8	9	10
Jefatura del Estado	-	-	-	8.290	-	-	-	-	-	8.290
<b>CORTES GENERALES</b>	118.264	72.187	1	18.588	-	9.230	-	25	15	218.310
Actividad legislativa	118.264	72.187	1	18.588	-	9.230	-	25	15	218.310
<b>TRIBUNAL DE CUENTAS</b>	47.097	5.632	-	7	-	1.570	-	120	-	54.426
Control externo del Sector Público	47.097	5.632	-	7	-	1.570	-	120	-	54.426
<b>TRIBUNAL CONSTITUCIONAL</b>	17.035	6.113	-	260	-	1.874	-	48	-	25.330
Control Constitucional	17.035	6.113	-	260	-	1.874	-	48	-	25.330
<b>CONSEJO DE ESTADO</b>	9.063	1.897	-	66	-	390	-	9	-	11.425
Alto asesoramiento del Estado	9.063	1.897	-	66	-	390	-	9	-	11.425
<b>DEUDA PÚBLICA</b>	-	-	15.924.999	-	-	-	-	-	34.493.003	50.418.002
Amort.y gastos finan. de la deuda pública en moneda nacional	-	-	15.154.066	-	-	-	-	-	34.195.087	49.349.153
Amort. y gtos. finan. de la deuda pública en moneda extranj.	-	-	770.933	-	-	-	-	-	297.916	1.068.849
<b>CLASES PASIVAS</b>	8.225.551	-	-	501.473	-	-	-	-	-	8.727.024
Pensiones de Clases Pasivas	8.225.551	-	-	-	-	-	-	-	-	8.225.551
Otras pensiones y prestaciones de Clases Pasivas	-	-	-	60.786	-	-	-	-	-	60.786
Pensiones de guerra	-	-	-	440.687	-	-	-	-	-	440.687
<b>CONSEJO GENERAL DEL PODER JUDICIAL</b>	35.381	27.462	-	1.241	-	5.973	-	180	-	70.237
Gobierno del Poder Judicial	23.662	9.941	-	1.156	-	3.065	-	180	-	38.004
Selección y formación de jueces	9.613	11.335	-	85	-	433	-	-	-	21.466
Documentación y publicaciones judiciales	2.106	6.186	-	-	-	2.475	-	-	-	10.767
<b>ASUNTOS EXTERIORES Y DE COOPERACIÓN</b>	272.720	139.194	536	967.981	-	44.830	88.219	725.016	-	2.238.496
Transferencias internas	-	-	-	747.404	-	-	88.219	-	-	835.623
Dirección y Servicios Generales de Asuntos Exteriores	36.581	36.878	-	1.072	-	4.860	-	26	-	79.417
Acción del Estado en el exterior	218.886	85.959	479	215.604	-	35.233	-	96	-	556.257



PRESUPUESTO DE GASTOS  
CRÉDITOS TOTALES POR PROGRAMAS Y CAPÍTULOS  
HASTA EL 31 DE MAYO DE 2007

Miles de euros

	CAPITULO 1	CAPITULO 2	CAPITULO 3	CAPITULO 4	CAPITULO 5	CAPITULO 6	CAPITULO 7	CAPITULO 8	CAPITULO 9	TOTAL
	GASTOS DE PERSONAL	GASTOS EN BIENES Y SERVICIOS	GASTOS FINANCIEROS	TRANSFER. CORRIENTES	FONDO DE CONTINGENC.	INVERSIONES REALES	TRANSFER. DE CAPITAL	ACTIVOS FINANCIEROS	PASIVOS FINANCIEROS	
Acción diplomática ante la Unión Europea	14.935	4.718	57	560	-	2.396	-	-	-	22.666
Cooperación para el desarrollo	1.675	2.311	-	2.323	-	-	-	724.894	-	731.203
Cooperación, promoción y difusión cultural en el exterior	643	4.865	-	1.018	-	500	-	-	-	7.026
Investigación y desarrollo de la Sociedad de la Información	-	4.463	-	-	-	1.841	-	-	-	6.304
<b>JUSTICIA</b>	1.125.485	133.913	32	55.127	-	88.051	8.286	779	-	1.411.673
Transferencias internas	-	-	-	8.896	-	-	97	-	-	8.993
Dirección y Servicios Generales de Justicia	26.999	16.448	-	4.669	-	5.008	8	63	-	53.195
Trib. de Justicia y Ministerio Fiscal	1.060.051	111.437	32	41.562	-	73.180	8.181	700	-	1.295.143
Registros vinculados con la Fe Pública	11.028	3.312	-	-	-	5.796	-	-	-	20.136
Asesoramiento y defensa intereses del Estado	27.407	2.716	-	-	-	909	-	16	-	31.048
Otros	-	-	-	-	-	3.158	-	-	-	3.158
<b>DEFENSA</b>	4.609.497	1.736.980	-	316.934	-	2.114.681	97.224	4.659	-	8.879.975
Transferencias internas	-	-	-	241.118	-	-	97.224	-	-	338.342
Admón. y Servicios Grales. de Defensa	830.225	373.424	-	73.485	-	19.456	-	4.659	-	1.301.249
Formación del Personal de las Fuerzas Armadas	360.616	102.273	-	2.331	-	1.965	-	-	-	467.185
Personal en reserva	631.466	-	-	-	-	-	-	-	-	631.466
Modernización de las Fuerzas Armadas	-	-	-	-	-	1.325.686	-	-	-	1.325.686
Gastos Operativos de las Fuerzas Armadas	1.818.915	1.045.734	-	-	-	-	-	-	-	2.864.649
Apoyo Logístico	769.516	168.666	-	-	-	592.988	-	-	-	1.531.170
Asistencia hospitalaria en las Fuerzas Armadas	173.635	46.556	-	-	-	6.527	-	-	-	226.718
Investigación y estudios de las Fuerzas Armadas	24.412	-	-	-	-	166.053	-	-	-	190.465
Otros	712	327	-	-	-	2.006	-	-	-	3.045
<b>ECONOMÍA Y HACIENDA</b>	372.937	93.680	25.545	1.858.184	-	82.781	508.932	1.787.286	-	4.729.345
Transferencias internas	-	-	-	1.255.907	-	-	145.387	-	-	1.401.294
Gestión de pensiones de Clases Pasivas	7.053	1.109	3	-	-	52	-	-	-	8.217
Conservación y restauración de bienes culturales	-	-	-	20.417	-	-	-	-	-	20.417
Incentivos regionales a la localización industrial	2.046	108	-	-	-	69	278.625	-	-	280.848
Dirección, control y gestión de seguros	8.482	1.624	-	193	-	1.887	-	212.748	-	224.934
Gestión del Patrimonio del Estado	7.534	1.382	20.307	5	-	250	50	366.120	-	395.648
Dirección y Servicios Generales de Economía y Hacienda	106.781	57.591	52	580.075	-	22.946	34.680	548.576	-	1.350.701



**PRESUPUESTO DE GASTOS  
CRÉDITOS TOTALES POR PROGRAMAS Y CAPÍTULOS  
HASTA EL 31 DE MAYO DE 2007**

Miles de euros

	CAPITULO 1	CAPITULO 2	CAPITULO 3	CAPITULO 4	CAPITULO 5	CAPITULO 6	CAPITULO 7	CAPITULO 8	CAPITULO 9	TOTAL
	GASTOS DE PERSONAL	GASTOS EN BIENES Y SERVICIOS	GASTOS FINANCIEROS	TRANSFER. CORRIENTES	FONDO DE CONTINGENC.	INVERSIONES REALES	TRANSFER. DE CAPITAL	ACTIVOS FINANCIEROS	PASIVOS FINANCIEROS	
Gestión de la Deuda y de la Tesorería del Estado	6.259	1.284	5.123	1.535	-	469	-	-	-	14.670
Relaciones con los Organismos Financieros Multilaterales	1.498	1.864	-	-	-	30	-	659.842	-	663.234
Previsión y política económica	3.534	429	-	-	-	147	50.190	-	-	54.300
Política presupuestaria	26.974	8.205	-	6	-	16.656	-	-	-	51.841
Política tributaria	6.960	733	-	-	-	231	-	-	-	7.924
Control interno y Contabilidad Pública	75.761	2.699	-	-	-	3.555	-	-	-	82.015
Gestión del catastro inmobiliario	83.864	10.753	59	44	-	33.011	-	-	-	127.731
Resolución de reclamaciones económico-administrativas	27.119	2.514	1	2	-	924	-	-	-	30.560
Otros	9.072	3.385	-	-	-	2.554	-	-	-	15.011
<b>INTERIOR</b>	<b>5.299.361</b>	<b>1.250.976</b>	<b>469</b>	<b>688.139</b>	<b>-</b>	<b>474.728</b>	<b>11.050</b>	<b>261</b>	<b>73</b>	<b>7.725.057</b>
Transferencias internas	-	-	-	25.038	-	-	3.850	-	-	28.888
Dirección y Serv. Generales de Seguridad y Protección Civil	27.029	19.442	36	30.135	-	5.805	-	122	-	82.569
Formación de Fuerzas y Cuerpos de Seguridad del Estado	106.679	29.420	-	-	-	-	-	-	-	136.099
Fuerzas y Cuerpos en reserva	750.131	-	-	-	-	-	-	-	-	750.131
Seguridad ciudadana	3.682.072	779.958	426	515.003	-	410.329	4.216	104	73	5.392.181
Actuaciones policiales en materia de droga	51.190	3.874	-	-	-	11.691	-	-	-	66.755
Centros e Instituciones Penitenciarias	673.802	285.655	7	4.618	-	36.670	-	35	-	1.000.787
Protección Civil	4.914	5.331	-	2.176	-	7.384	2.984	-	-	22.789
Elecciones y Partidos Políticos	1.113	122.781	-	111.169	-	-	-	-	-	235.063
Otros	2.431	4.515	-	-	-	2.849	-	-	-	9.795
<b>FOMENTO</b>	<b>215.695</b>	<b>105.079</b>	<b>8.832</b>	<b>1.430.579</b>	<b>-</b>	<b>5.281.970</b>	<b>573.883</b>	<b>4.023.230</b>	<b>-</b>	<b>11.639.268</b>
Transferencias internas	-	-	-	16.516	-	-	18.164	-	-	34.680
Subvenciones y apoyo al transporte terrestre	-	-	-	810.760	-	-	2.000	-	-	812.760
Subvenciones y apoyo al transporte marítimo	-	-	2.168	89.850	-	-	-	-	-	92.018
Subvenciones y apoyo al transporte aéreo	-	-	-	377.842	-	-	-	-	-	377.842
Subvenciones al transporte extrapeninsular de mercancías	-	-	-	30.000	-	-	-	-	-	30.000
Dirección y Servicios Generales de Fomento	57.225	29.942	6.639	1.599	-	50.002	23.512	3.618.230	-	3.787.149
Infraestructura del transporte ferroviario	8.619	2.460	-	195	-	1.584.436	98.036	405.000	-	2.098.746
Creación de infraestructura de carreteras	51.687	838	-	-	-	2.509.242	217.877	-	-	2.779.644
Conservación y explotación de carreteras	35.310	26.862	-	-	-	1.094.300	-	-	-	1.156.472
Ordenación e inspección del transporte terrestre	5.490	371	-	152	-	4.276	45.595	-	-	55.884



**PRESUPUESTO DE GASTOS  
CRÉDITOS TOTALES POR PROGRAMAS Y CAPÍTULOS  
HASTA EL 31 DE MAYO DE 2007**

Miles de euros

	CAPITULO 1	CAPITULO 2	CAPITULO 3	CAPITULO 4	CAPITULO 5	CAPITULO 6	CAPITULO 7	CAPITULO 8	CAPITULO 9	TOTAL
	GASTOS DE PERSONAL	GASTOS EN BIENES Y SERVICIOS	GASTOS FINANCIEROS	TRANSFER. CORRIENTES	FONDO DE CONTINGENC.	INVERSIONES REALES	TRANSFER. DE CAPITAL	ACTIVOS FINANCIEROS	PASIVOS FINANCIEROS	
Seguridad del tráfico marítimo y vigilancia costera	28.779	18.818	-	97.654	-	10.954	63.900	-	-	220.105
Regulación y supervisión de la aviación civil	13.033	22.309	25	1.447	-	8.000	1.000	-	-	45.814
Servicio postal universal	-	-	-	2.863	-	-	93.745	-	-	96.608
Desarrollo y aplicac. de la información geográfica española	15.552	3.479	-	1.701	-	17.960	5.542	-	-	44.234
Otros	-	-	-	-	-	2.800	4.512	-	-	7.312
<b>EDUCACIÓN Y CIENCIA</b>	<b>413.598</b>	<b>103.263</b>	<b>595</b>	<b>2.595.407</b>	<b>-</b>	<b>43.923</b>	<b>1.314.339</b>	<b>1.228.978</b>	<b>-</b>	<b>5.700.103</b>
Transferencias internas	-	-	-	620.404	-	-	486.776	-	-	1.107.180
Cooperación, promoción y difusión cultural en el exterior	-	522	-	14.966	-	-	-	-	-	15.488
Dirección y Servicios Generales de la Educación	47.616	28.704	-	730	-	13.605	-	149	-	90.804
Formación permanente del profesorado de Educación	1.632	2.641	-	3.051	-	94	-	-	-	7.418
Educación infantil y primaria	139.527	783	100	298.919	-	3.158	16.000	-	-	458.487
Educ. secundaria, formación profesional y EE.OO de Idiomas	71.538	29.292	300	79.633	-	3.715	24.000	-	-	208.478
Enseñanzas universitarias	3.671	2.734	158	180.005	-	633	12.023	50.000	-	249.224
Educación especial	10.734	366	9	408	-	276	-	-	-	11.793
Educación en el exterior	104.256	12.795	28	75	-	5.597	-	-	-	122.751
Educación compensatoria	7.704	818	-	32.722	-	32	-	-	-	41.276
Educación permanente y a distancia no universitaria	3.182	2.106	-	1.131	-	32	-	-	-	6.451
Nuevas tecnologías aplicadas a la educación	2.073	3.336	-	5.822	-	1.147	-	-	-	12.378
Becas y ayudas a estudiantes	1.513	272	-	1.225.086	-	-	-	-	-	1.226.871
Servicios complementarios de la enseñanza	598	1.297	-	4.549	-	-	-	-	-	6.444
Apoyo a otras actividades escolares	56	112	-	18.418	-	63	-	-	-	18.649
Investigación científica	974	1.426	-	15.304	-	-	124.422	-	-	142.126
Fomento y coord. de la investigación científica y técnica	9.493	12.865	-	93.182	-	13.815	597.297	592.925	-	1.319.577
Investigación y desarrollo tecnológico-industrial	3.250	911	-	-	-	711	53.821	585.904	-	644.597
Otros	5.781	2.283	-	1.002	-	1.045	-	-	-	10.111
<b>TRABAJO Y ASUNTOS SOCIALES</b>	<b>219.236</b>	<b>89.900</b>	<b>36</b>	<b>6.676.629</b>	<b>-</b>	<b>31.128</b>	<b>204.130</b>	<b>225</b>	<b>-</b>	<b>7.221.284</b>
Transferencias internas	-	-	-	5.762.217	-	-	109.148	-	-	5.871.365
Pensiones no contributivas y prestaciones asistenciales	83	-	-	50.246	-	-	-	-	-	50.329
Acción en favor de los migrantes	4.791	16.286	-	415.700	-	-	8.632	-	-	445.409
Otros servicios sociales del Estado	4.767	5.216	-	319.810	-	-	73.894	-	-	403.687
Atención a la infancia y a las familias	1.884	243	-	42.789	-	-	8.000	-	-	52.916



PRESUPUESTO DE GASTOS  
CRÉDITOS TOTALES POR PROGRAMAS Y CAPÍTULOS  
HASTA EL 31 DE MAYO DE 2007

Miles de euros

	CAPITULO 1	CAPITULO 2	CAPITULO 3	CAPITULO 4	CAPITULO 5	CAPITULO 6	CAPITULO 7	CAPITULO 8	CAPITULO 9	TOTAL
	GASTOS DE PERSONAL	GASTOS EN BIENES Y SERVICIOS	GASTOS FINANCIEROS	TRANSFER. CORRIENTES	FONDO DE CONTINGENC.	INVERSIONES REALES	TRANSFER. DE CAPITAL	ACTIVOS FINANCIEROS	PASIVOS FINANCIEROS	
	1	2	3	4	5	6	7	8	9	10
Coordinación en materia de extranjería e inmigración	3.712	895	-	5.488	-	-	-	-	-	10.095
Igualdad de oportunidades entre mujeres y hombres	1.103	4.501	-	9.180	-	-	-	-	-	14.784
Desarrollo de la economía social y del Fondo Social Europeo	2.957	-	-	18.986	-	-	4.425	-	-	26.368
Inspección y control de Seguridad y Protección Social	116.821	7.764	-	-	-	-	-	-	-	124.585
Direcc. y Serv. Grales de Seg. Social y Protección Social	77.800	54.182	36	20.698	-	30.940	-	225	-	183.881
Admón. de las relaciones laborales y condiciones de trabajo	3.537	-	-	29.719	-	-	31	-	-	33.287
Otros	1.781	813	-	1.796	-	188	-	-	-	4.578
<b>INDUSTRIA, TURISMO Y COMERCIO</b>	<b>171.145</b>	<b>57.935</b>	<b>90</b>	<b>759.444</b>	<b>-</b>	<b>125.600</b>	<b>2.017.854</b>	<b>3.931.043</b>	<b>-</b>	<b>7.063.111</b>
Transferencias internas	-	-	-	714.135	-	-	568.160	-	-	1.282.295
Dirección y Servicios Generales de Industria y Energía	42.479	23.985	10	18.161	-	23.095	13.700	439	-	121.869
Calidad y seguridad industrial	1.634	-	-	-	-	-	6.433	-	-	8.067
Desarrollo industrial	2.147	2	-	-	-	-	2.400	40.000	-	44.549
Reconversión y reindustrialización	975	-	-	-	-	-	263.125	244.784	-	508.884
Explotación minera	649	57	-	1.918	-	2.879	15.444	-	-	20.947
Normativa y desarrollo energético	3.156	189	-	674	-	538	75.590	-	-	80.147
Promoción comercial e internacionalización de la empresa	56.321	21.915	71	5.420	-	2.011	6.327	380.095	-	472.160
Dirección y Servicios Generales de Comercio y Turismo	21.494	6.671	3	196	-	899	-	-	-	29.263
Ordenación del comercio exterior	6.559	1.440	6	5.181	-	403	-	-	-	13.589
Ordenación y modernización de las estructuras comerciales	3.414	1.293	-	76	-	101	12.064	-	-	16.948
Coordinación y promoción del turismo	3.625	1.071	-	3.323	-	12.818	32.320	100.000	-	153.157
Apoyo a la pequeña y mediana empresa	2.753	458	-	324	-	8.035	82.830	12.000	-	106.400
Apoyo a la innovación tecnológica en el sector de la defensa	-	-	-	-	-	-	-	1.225.060	-	1.225.060
Investigación y desarrollo tecnológico-industrial	850	102	-	2.442	-	2.249	558.676	931.354	-	1.495.673
Investigación y desarrollo de la Sociedad de la Información	3.391	-	-	-	-	2.365	102.188	524.157	-	632.101
Innovación tecnológica de las telecomunicaciones	1.998	-	-	4.200	-	57.632	278.597	473.154	-	815.581
Orden. y prom. de las telecom. y de la Sdad. de la Informac.	18.025	-	-	3.394	-	12.575	-	-	-	33.994
Otros	1.675	752	-	-	-	-	-	-	-	2.427
<b>AGRICULTURA, PESCA Y ALIMENTACIÓN</b>	<b>72.928</b>	<b>30.821</b>	<b>322</b>	<b>407.080</b>	<b>-</b>	<b>307.078</b>	<b>869.943</b>	<b>87.738</b>	<b>-</b>	<b>1.775.910</b>
Transferencias internas	-	-	-	308.765	-	-	46.203	-	-	354.968
Direc. y Servicios Generales de Agricultura, Pesca y Alimen.	43.391	30.821	52	17.197	-	22.408	42.440	132	-	156.441
Competitividad y calidad de la producción agrícola	6.730	-	-	-	-	9.603	91.035	-	-	107.368



PRESUPUESTO DE GASTOS  
CRÉDITOS TOTALES POR PROGRAMAS Y CAPÍTULOS  
HASTA EL 31 DE MAYO DE 2007

Miles de euros

	CAPITULO 1	CAPITULO 2	CAPITULO 3	CAPITULO 4	CAPITULO 5	CAPITULO 6	CAPITULO 7	CAPITULO 8	CAPITULO 9	TOTAL
	GASTOS DE PERSONAL	GASTOS EN BIENES Y SERVICIOS	GASTOS FINANCIEROS	TRANSFER. CORRIENTES	FONDO DE CONTINGENC.	INVERSIONES REALES	TRANSFER. DE CAPITAL	ACTIVOS FINANCIEROS	PASIVOS FINANCIEROS	
Competitividad y calidad de la producción ganadera	6.191	-	-	300	-	47.365	165.338	-	-	219.194
Regulación de los mercados agrarios	-	-	-	62.362	-	-	-	-	-	62.362
Competitividad industria agroalimentaria y calidad aliment.	6.371	-	-	6.194	-	16.895	63.265	-	-	92.725
Plan Nacional de Regadíos	2.154	-	270	180	-	120.807	-	80.606	-	204.017
Desarrollo sostenible del medio rural	2.631	-	-	8.254	-	13.953	381.509	-	-	406.347
Protección de los recursos pesqueros y desarrollo sostenible	3.142	-	-	144	-	42.579	400	-	-	46.265
Mejora de estructuras y mercados pesqueros	2.318	-	-	3.624	-	27.218	79.753	7.000	-	119.913
Investigación y desarrollo de la Sociedad de la Información	-	-	-	-	-	6.250	-	-	-	6.250
Otros	-	-	-	60	-	-	-	-	-	60
<b>ADMINISTRACIONES PÚBLICAS</b>	<b>270.305</b>	<b>77.121</b>	<b>3.139</b>	<b>69.776</b>	<b>-</b>	<b>59.233</b>	<b>187.088</b>	<b>602</b>	<b>6</b>	<b>667.270</b>
Transferencias internas	-	-	-	21.183	-	-	1.113	-	-	22.296
Investigación y desarrollo de la Sociedad de la Información	-	1.200	-	-	-	23.277	-	-	-	24.477
Dirección y Servicios Generales de Administraciones Públicas	37.177	14.571	-	-	-	3.430	-	396	6	55.580
Dirección y organización de la Administración Pública	13.646	7.154	-	1.288	-	437	-	-	-	22.525
Administración periférica del Estado	206.924	52.805	3.139	35	-	31.794	-	206	-	294.903
Cooperación económica local del Estado	4.082	488	-	47.270	-	295	185.975	-	-	238.110
Otros	8.476	903	-	-	-	-	-	-	-	9.379
<b>MEDIO AMBIENTE</b>	<b>125.287</b>	<b>54.949</b>	<b>162</b>	<b>166.333</b>	<b>-</b>	<b>1.310.864</b>	<b>573.338</b>	<b>323.669</b>	<b>-</b>	<b>2.554.602</b>
Transferencias internas	-	-	-	111.734	-	-	203.808	-	-	315.542
Dirección y Servicios Generales de Medio Ambiente	32.271	19.483	10	1.181	-	34.639	-	252	-	87.836
Gestión e infraestructuras del agua	8.705	2.030	-	2.507	-	543.901	135.280	-	-	692.423
Normativa y ordenación territorial de los recursos hídricos	1.855	47	-	11.603	-	25.933	8.995	323.417	-	371.850
Calidad del agua	1.181	40	-	16.629	-	301.670	98.642	-	-	418.162
Protección y mejora del medio ambiente	5.809	337	-	1.826	-	21.872	25.020	-	-	54.864
Protección y mejora del medio natural	6.376	2.714	60	9.226	-	122.814	52.615	-	-	193.805
Actuación en la costa	26.296	5.531	92	120	-	235.502	3.000	-	-	270.541
Act. para la preven. de la contaminación y el cambio climático	1.925	163	-	4.548	-	2.314	537	-	-	9.487
Investigación geológico-minera y medioambiental	-	-	-	-	-	-	28.195	-	-	28.195
Meteorología	40.869	24.604	-	6.959	-	21.844	17.246	-	-	111.522
Otros	-	-	-	-	-	375	-	-	-	375



**PRESUPUESTO DE GASTOS  
CRÉDITOS TOTALES POR PROGRAMAS Y CAPÍTULOS  
HASTA EL 31 DE MAYO DE 2007**

Miles de euros

	CAPITULO 1	CAPITULO 2	CAPITULO 3	CAPITULO 4	CAPITULO 5	CAPITULO 6	CAPITULO 7	CAPITULO 8	CAPITULO 9	TOTAL
	GASTOS DE PERSONAL	GASTOS EN BIENES Y SERVICIOS	GASTOS FINANCIEROS	TRANSFER. CORRIENTES	FONDO DE CONTINGENC.	INVERSIONES REALES	TRANSFER. DE CAPITAL	ACTIVOS FINANCIEROS	PASIVOS FINANCIEROS	
<b>CULTURA</b>	73.170	53.458	-	348.475	-	68.533	210.165	185	-	753.986
Transferencias internas	-	-	-	285.980	-	-	172.029	-	-	458.009
Cooperación, promoción y difusión cultural en el exterior	571	5.227	-	4.381	-	684	400	-	-	11.263
Dirección y Servicios Generales de Cultura	21.925	9.079	-	65	-	4.676	-	185	-	35.930
Archivos	13.234	11.337	-	480	-	2.465	180	-	-	27.696
Bibliotecas	1.537	900	-	22.389	-	3.610	400	-	-	28.836
Museos	23.920	16.117	-	5.876	-	5.000	11.267	-	-	62.180
Promoción y cooperación cultural	1.427	1.378	-	22.059	-	20	7.884	-	-	32.768
Promoción del libro y publicaciones culturales	2.807	2.441	-	5.979	-	3.218	4.075	-	-	18.520
Conservación y restauración de bienes culturales	5.483	2.476	-	297	-	39.413	10.510	-	-	58.179
Protección del Patrimonio Histórico	1.338	772	-	288	-	7.714	3.420	-	-	13.532
Otros	928	3.731	-	681	-	1.733	-	-	-	7.073
<b>PRESIDENCIA</b>	64.195	74.842	-	82.158	-	13.259	41.772	118	-	276.344
Transferencias internas	-	-	-	72.991	-	-	41.732	-	-	114.723
Presidencia del Gobierno	27.542	12.692	-	361	-	6.417	-	-	-	47.012
Relac. Cortes Grales, Secretariado del Gob.y apoyo Alta Dir.	24.464	57.058	-	8.806	-	4.494	40	118	-	94.980
Cobertura informativa	12.189	5.092	-	-	-	1.048	-	-	-	18.329
Otros	-	-	-	-	-	1.300	-	-	-	1.300
<b>SANIDAD Y CONSUMO</b>	43.127	81.505	-	656.286	-	12.284	153.316	61	-	946.579
Transferencias internas	-	-	-	424.101	-	-	109.886	-	-	533.987
Plan Nacional sobre Drogas	2.568	5.987	-	36.264	-	42	945	-	-	45.806
Dirección y Servicios Generales de Sanidad	25.362	15.384	-	13.279	-	9.903	-	61	-	63.989
Cohesión y calidad del Sistema Nacional de Salud	6.169	34.302	-	137.256	-	2.339	34.826	-	-	214.892
Oferta y uso racional de medicamentos y productos sanitarios	2.274	3.248	-	30.634	-	-	7.659	-	-	43.815
Salud pública y sanidad exterior	6.075	19.946	-	14.752	-	-	-	-	-	40.773
Otros	679	2.638	-	-	-	-	-	-	-	3.317
<b>VIVIENDA</b>	15.026	12.065	153	1.032	-	76.222	1.145.754	18	6.000	1.256.270
Dirección y Servicios Generales de Vivienda	8.835	6.717	153	635	-	2.221	140	18	-	18.719
Promoción, admón. y ayudas para rehabil. y acceso a vivienda	2.635	5.211	-	-	-	1.613	1.141.286	-	6.000	1.156.745
Ordenación y fomento de la edificación	2.560	-	-	-	-	71.303	4.032	-	-	77.895





PRESUPUESTO DE GASTOS  
CRÉDITOS TOTALES POR PROGRAMAS Y CAPÍTULOS  
HASTA EL 31 DE MAYO DE 2007

Miles de euros

	CAPITULO 1	CAPITULO 2	CAPITULO 3	CAPITULO 4	CAPITULO 5	CAPITULO 6	CAPITULO 7	CAPITULO 8	CAPITULO 9	TOTAL
	GASTOS DE PERSONAL	GASTOS EN BIENES Y SERVICIOS	GASTOS FINANCIEROS	TRANSFER. CORRIENTES	FONDO DE CONTINGENC.	INVERSIONES REALES	TRANSFER. DE CAPITAL	ACTIVOS FINANCIEROS	PASIVOS FINANCIEROS	
Otros	996	137	-	397	-	1.085	296	-	-	2.911
<b>GASTOS DE DIVERSOS MINISTERIOS</b>	1.893.037	3.660	-	139.492	162.990	67.643	27.627	-	-	2.294.449
Transferencias internas	-	-	-	139.492	-	-	5.744	-	-	145.236
Gestión del Patrimonio del Estado	-	3.660	-	-	-	66.243	21.883	-	-	91.786
Imprevistos y funciones no clasificadas	1.893.037	-	-	-	162.990	-	-	-	-	2.056.027
Otros	-	-	-	-	-	1.400	-	-	-	1.400
<b>ENTES TERRITORIALES</b>	-	-	-	48.245.702	-	-	171.076	-	-	48.416.778
Subvenciones y apoyo al transporte terrestre	-	-	-	369.522	-	-	-	-	-	369.522
Infraestructura del transporte ferroviario	-	-	-	-	-	-	131.697	-	-	131.697
Transferencias a CC.AA. por participación en ingresos Estado	-	-	-	33.411.669	-	-	-	-	-	33.411.669
Otras transferencias a Comunidades Autónomas	-	-	-	779.339	-	-	36.000	-	-	815.339
Transferencias a EE.LL. por participación en ingresos Estado	-	-	-	13.481.558	-	-	-	-	-	13.481.558
Otras aportaciones a Entidades Locales	-	-	-	202.329	-	-	-	-	-	202.329
Otros	-	-	-	1.285	-	-	3.379	-	-	4.664
<b>FONDOS DE COMPENSACIÓN INTERTERRIT.</b>	-	-	-	-	-	-	1.237.598	-	-	1.237.598
Transferencias a CC.AA. por los Fondos de Compens. Intert.	-	-	-	-	-	-	1.237.598	-	-	1.237.598
<b>RELACIONES FINANCIERAS CON LA U.E</b>	-	-	600	11.473.550	-	-	180.000	-	-	11.654.150
Transferencias al Presup. Gral. de las Comunidades Europeas	-	-	600	11.473.550	-	-	-	-	-	11.474.150
Cooperación al des. a través del Fondo Europeo de Desarrollo	-	-	-	-	-	-	180.000	-	-	180.000
<b>FONDO DE CONTINGENCIA</b>	-	-	-	-	1.840.719	-	-	-	-	1.840.719
Fondo de contingencia de ejecución presupuestaria	-	-	-	-	1.840.719	-	-	-	-	1.840.719
<b>TOTALES</b>	<b>23.709.140</b>	<b>4.212.632</b>	<b>15.965.511</b>	<b>77.468.233</b>	<b>2.003.709</b>	<b>10.221.845</b>	<b>9.621.594</b>	<b>12.114.250</b>	<b>34.499.097</b>	<b>189.816.011</b>



PRESUPUESTO DE GASTOS  
OBLIGACIONES RECONOCIDAS POR PROGRAMAS Y CAPÍTULOS  
HASTA EL 31 DE MAYO DE 2007

Miles de euros

	CAPITULO 1	CAPITULO 2	CAPITULO 3	CAPITULO 4	CAPITULO 6	CAPITULO 7	CAPITULO 8	CAPITULO 9	TOTAL
	GASTOS DE PERSONAL	GASTOS EN BIENES Y SERVICIOS	GASTOS FINANCIEROS	TRANSFER. CORRIENTES	INVERSIONES REALES	TRANSFER. DE CAPITAL	ACTIVOS FINANCIEROS	PASIVOS FINANCIEROS	
<b>CASA DE SU MAJESTAD EL REY</b>	1	2	3	4	5	6	7	8	9
Jefatura del Estado	-	-	-	4.145	-	-	-	-	4.145
<b>CORTES GENERALES</b>	59.133	36.096	1	9.293	4.615	-	13	8	109.159
Actividad legislativa	59.133	36.096	1	9.293	4.615	-	13	8	109.159
<b>TRIBUNAL DE CUENTAS</b>	15.784	1.911	-	3	75	-	49	-	17.822
Control externo del Sector Público	15.784	1.911	-	3	75	-	49	-	17.822
<b>TRIBUNAL CONSTITUCIONAL</b>	5.455	1.174	-	29	72	-	12	-	6.742
Control Constitucional	5.455	1.174	-	29	72	-	12	-	6.742
<b>CONSEJO DE ESTADO</b>	2.696	458	-	-	73	-	-	-	3.227
Alto asesoramiento del Estado	2.696	458	-	-	73	-	-	-	3.227
<b>DEUDA PÚBLICA</b>	-	-	6.312.868	-	-	-	-	5.497.110	11.809.978
Amort.y gastos finan. de la deuda pública en moneda nacional	-	-	6.237.175	-	-	-	-	5.497.110	11.734.285
Amort. y gtos. finan. de la deuda pública en moneda extranj.	-	-	75.693	-	-	-	-	-	75.693
<b>CLASES PASIVAS</b>	2.962.750	-	-	186.976	-	-	-	-	3.149.726
Pensiones de Clases Pasivas	2.962.750	-	-	-	-	-	-	-	2.962.750
Otras pensiones y prestaciones de Clases Pasivas	-	-	-	18.948	-	-	-	-	18.948
Pensiones de guerra	-	-	-	168.028	-	-	-	-	168.028
<b>CONSEJO GENERAL DEL PODER JUDICIAL</b>	11.931	3.953	-	19	88	-	48	-	16.039
Gobierno del Poder Judicial	8.092	1.819	-	6	71	-	48	-	10.036
Selección y formación de jueces	3.221	1.137	-	13	9	-	-	-	4.380
Documentación y publicaciones judiciales	618	997	-	-	8	-	-	-	1.623
<b>ASUNTOS EXTERIORES Y DE COOPERACIÓN</b>	103.088	52.164	35	490.800	14.462	36.758	154.916	-	852.223
Transferencias internas	-	-	-	311.418	-	36.758	-	-	348.176
Dirección y Servicios Generales de Asuntos Exteriores	12.239	14.682	-	190	1.271	-	22	-	28.404
Acción del Estado en el exterior	84.614	32.936	35	179.123	12.548	-	20	-	309.276



PRESUPUESTO DE GASTOS  
OBLIGACIONES RECONOCIDAS POR PROGRAMAS Y CAPÍTULOS  
HASTA EL 31 DE MAYO DE 2007

Miles de euros

	CAPITULO 1	CAPITULO 2	CAPITULO 3	CAPITULO 4	CAPITULO 6	CAPITULO 7	CAPITULO 8	CAPITULO 9	TOTAL
	GASTOS DE PERSONAL	GASTOS EN BIENES Y SERVICIOS	GASTOS FINANCIEROS	TRANSFER. CORRIENTES	INVERSIONES REALES	TRANSFER. DE CAPITAL	ACTIVOS FINANCIEROS	PASIVOS FINANCIEROS	
Acción diplomática ante la Unión Europea	5.285	1.113	-	-	243	-	-	-	6.641
Cooperación para el desarrollo	735	528	-	49	-	-	154.874	-	156.186
Cooperación, promoción y difusión cultural en el exterior	215	2.756	-	20	82	-	-	-	3.073
Investigación y desarrollo de la Sociedad de la Información	-	149	-	-	318	-	-	-	467
<b>JUSTICIA</b>	414.264	43.706	-	15.957	8.563	32	273	-	482.795
Transferencias internas	-	-	-	2.224	-	24	-	-	2.248
Dirección y Servicios Generales de Justicia	9.126	4.478	-	4.592	244	8	30	-	18.478
Trib. de Justicia y Ministerio Fiscal	392.066	37.275	-	9.141	7.217	-	239	-	445.938
Registros vinculados con la Fe Pública	3.684	1.102	-	-	964	-	-	-	5.750
Asesoramiento y defensa intereses del Estado	9.388	851	-	-	64	-	4	-	10.307
Otros	-	-	-	-	74	-	-	-	74
<b>DEFENSA</b>	1.705.119	266.315	-	146.847	611.211	43.745	2.570	-	2.775.807
Transferencias internas	-	-	-	116.533	-	43.745	-	-	160.278
Admón. y Servicios Grales. de Defensa	289.128	90.726	-	29.786	1.349	-	2.570	-	413.559
Formación del Personal de las Fuerzas Armadas	133.007	27.179	-	528	211	-	-	-	160.925
Personal en reserva	232.355	-	-	-	-	-	-	-	232.355
Modernización de las Fuerzas Armadas	-	-	-	-	511.613	-	-	-	511.613
Gastos Operativos de las Fuerzas Armadas	678.351	104.821	-	-	-	-	-	-	783.172
Apoyo Logístico	308.791	28.327	-	-	77.650	-	-	-	414.768
Asistencia hospitalaria en las Fuerzas Armadas	54.975	15.208	-	-	578	-	-	-	70.761
Investigación y estudios de las Fuerzas Armadas	8.123	-	-	-	19.810	-	-	-	27.933
Otros	389	54	-	-	-	-	-	-	443
<b>ECONOMÍA Y HACIENDA</b>	134.129	23.993	20.322	774.328	6.775	205.673	260.464	-	1.425.684
Transferencias internas	-	-	-	523.577	-	56.955	-	-	580.532
Gestión de pensiones de Clases Pasivas	2.612	389	-	-	1	-	-	-	3.002
Conservación y restauración de bienes culturales	-	-	-	8.507	-	-	-	-	8.507
Incentivos regionales a la localización industrial	775	35	-	-	-	118.306	-	-	119.116
Dirección, control y gestión de seguros	3.242	207	-	114	49	-	-	-	3.612
Gestión del Patrimonio del Estado	2.818	191	19.770	4	2	-	4.451	-	27.236
Dirección y Servicios Generales de Economía y Hacienda	36.616	16.650	3	240.792	2.269	14.500	93.944	-	404.774



PRESUPUESTO DE GASTOS  
OBLIGACIONES RECONOCIDAS POR PROGRAMAS Y CAPÍTULOS  
HASTA EL 31 DE MAYO DE 2007

Miles de euros

	CAPITULO 1	CAPITULO 2	CAPITULO 3	CAPITULO 4	CAPITULO 6	CAPITULO 7	CAPITULO 8	CAPITULO 9	TOTAL
	GASTOS DE PERSONAL	GASTOS EN BIENES Y SERVICIOS	GASTOS FINANCIEROS	TRANSFER. CORRIENTES	INVERSIONES REALES	TRANSFER. DE CAPITAL	ACTIVOS FINANCIEROS	PASIVOS FINANCIEROS	
Gestión de la Deuda y de la Tesorería del Estado	2.294	295	549	1.291	62	-	-	-	4.491
Relaciones con los Organismos Financieros Multilaterales	529	161	-	-	-	-	162.069	-	162.759
Previsión y política económica	1.203	57	-	-	1	15.912	-	-	17.173
Política presupuestaria	10.026	1.699	-	-	1.025	-	-	-	12.750
Política tributaria	2.548	170	-	-	19	-	-	-	2.737
Control interno y Contabilidad Pública	27.260	506	-	-	529	-	-	-	28.295
Gestión del catastro inmobiliario	30.618	2.907	-	43	2.593	-	-	-	36.161
Resolución de reclamaciones económico-administrativas	9.963	537	-	-	5	-	-	-	10.505
Otros	3.625	189	-	-	220	-	-	-	4.034
<b>INTERIOR</b>	<b>1.935.737</b>	<b>432.601</b>	<b>12</b>	<b>179.258</b>	<b>28.988</b>	<b>2.057</b>	<b>73</b>	<b>34</b>	<b>2.578.760</b>
Transferencias internas	-	-	-	12.013	-	1.925	-	-	13.938
Dirección y Serv. Generales de Seguridad y Protección Civil	8.628	3.893	-	9.460	244	-	48	-	22.273
Formación de Fuerzas y Cuerpos de Seguridad del Estado	43.000	7.891	-	-	-	-	-	-	50.891
Fuerzas y Cuerpos en reserva	279.344	-	-	-	-	-	-	-	279.344
Seguridad ciudadana	1.330.903	212.387	8	111.046	25.010	-	20	34	1.679.408
Actuaciones policiales en materia de droga	19.232	575	-	-	512	-	-	-	20.319
Centros e Instituciones Penitenciarias	251.894	83.883	4	1.080	2.922	-	5	-	339.788
Protección Civil	1.724	1.124	-	1.070	98	132	-	-	4.148
Elecciones y Partidos Políticos	341	122.601	-	44.589	-	-	-	-	167.531
Otros	671	247	-	-	202	-	-	-	1.120
<b>FOMENTO</b>	<b>70.713</b>	<b>31.746</b>	<b>4</b>	<b>521.145</b>	<b>1.154.136</b>	<b>140.938</b>	<b>1.070.387</b>	<b>-</b>	<b>2.989.069</b>
Transferencias internas	-	-	-	6.825	-	7.568	-	-	14.393
Subvenciones y apoyo al transporte terrestre	-	-	-	359.676	-	-	-	-	359.676
Subvenciones y apoyo al transporte marítimo	-	-	4	12.921	-	-	-	-	12.925
Subvenciones y apoyo al transporte aéreo	-	-	-	89.950	-	-	-	-	89.950
Subvenciones al transporte extrapeninsular de mercancías	-	-	-	-	-	-	-	-	-
Dirección y Servicios Generales de Fomento	18.803	8.203	-	129	4.073	1.417	902.054	-	934.679
Infraestructura del transporte ferroviario	2.770	290	-	19	234.044	45.422	168.333	-	450.878
Creación de infraestructura de carreteras	17.700	264	-	-	721.859	14.311	-	-	754.134
Conservación y explotación de carreteras	11.174	8.176	-	-	191.430	-	-	-	210.780
Ordenación e inspección del transporte terrestre	1.693	-	-	38	82	36	-	-	1.849



**PRESUPUESTO DE GASTOS  
OBLIGACIONES RECONOCIDAS POR PROGRAMAS Y CAPÍTULOS  
HASTA EL 31 DE MAYO DE 2007**

Miles de euros

	CAPITULO 1	CAPITULO 2	CAPITULO 3	CAPITULO 4	CAPITULO 6	CAPITULO 7	CAPITULO 8	CAPITULO 9	TOTAL
	GASTOS DE PERSONAL	GASTOS EN BIENES Y SERVICIOS	GASTOS FINANCIEROS	TRANSFER. CORRIENTES	INVERSIONES REALES	TRANSFER. DE CAPITAL	ACTIVOS FINANCIEROS	PASIVOS FINANCIEROS	
Seguridad del tráfico marítimo y vigilancia costera	9.586	12.369	-	48.737	599	31.950	-	-	103.241
Regulación y supervisión de la aviación civil	3.697	1.436	-	1.139	639	-	-	-	6.911
Servicio postal universal	-	-	-	616	-	39.101	-	-	39.717
Desarrollo y aplicac. de la información geográfica española	5.290	1.008	-	1.095	1.269	686	-	-	9.348
Otros	-	-	-	-	141	447	-	-	588
<b>EDUCACIÓN Y CIENCIA</b>	140.505	22.700	7	764.150	2.876	293.571	39.872	-	1.263.681
Transferencias internas	-	-	-	297.809	-	180.704	-	-	478.513
Cooperación, promoción y difusión cultural en el exterior	-	106	-	4.770	-	-	-	-	4.876
Dirección y Servicios Generales de la Educación	15.346	7.150	-	458	1.181	-	105	-	24.240
Formación permanente del profesorado de Educación	532	755	-	227	-	-	-	-	1.514
Educación infantil y primaria	47.810	352	-	139.236	10	-	-	-	187.408
Educ. secundaria, formación profesional y EE.OO de Idiomas	25.779	2.750	-	2.389	245	-	-	-	31.163
Enseñanzas universitarias	1.054	427	-	60.378	2	4.549	-	-	66.410
Educación especial	3.607	202	-	99	-	-	-	-	3.908
Educación en el exterior	36.578	5.369	7	75	775	-	-	-	42.804
Educación compensatoria	2.675	279	-	122	-	-	-	-	3.076
Educación permanente y a distancia no universitaria	1.066	96	-	-	-	-	-	-	1.162
Nuevas tecnologías aplicadas a la educación	366	350	-	635	20	-	-	-	1.371
Becas y ayudas a estudiantes	390	35	-	185.763	-	-	-	-	186.188
Servicios complementarios de la enseñanza	209	930	-	136	-	-	-	-	1.275
Apoyo a otras actividades escolares	3	4	-	2.095	-	-	-	-	2.102
Investigación científica	225	301	-	2.985	-	18.001	-	-	21.512
Fomento y coord. de la investigación científica y técnica	2.324	3.165	-	66.707	590	82.545	1.875	-	157.206
Investigación y desarrollo tecnológico-industrial	855	177	-	-	-	7.772	37.892	-	46.696
Otros	1.686	252	-	266	53	-	-	-	2.257
<b>TRABAJO Y ASUNTOS SOCIALES</b>	75.595	18.792	-	2.885.783	4.021	56.798	118	-	3.041.107
Transferencias internas	-	-	-	2.751.727	-	50.936	-	-	2.802.663
Pensiones no contributivas y prestaciones asistenciales	24	-	-	17.688	-	-	-	-	17.712
Acción en favor de los migrantes	1.539	2.720	-	54.044	-	771	-	-	59.074
Otros servicios sociales del Estado	1.568	1.072	-	52.341	-	5.091	-	-	60.072
Atención a la infancia y a las familias	601	50	-	6.817	-	-	-	-	7.468



PRESUPUESTO DE GASTOS  
OBLIGACIONES RECONOCIDAS POR PROGRAMAS Y CAPÍTULOS  
HASTA EL 31 DE MAYO DE 2007

Miles de euros

	CAPITULO 1	CAPITULO 2	CAPITULO 3	CAPITULO 4	CAPITULO 6	CAPITULO 7	CAPITULO 8	CAPITULO 9	TOTAL
	GASTOS DE PERSONAL	GASTOS EN BIENES Y SERVICIOS	GASTOS FINANCIEROS	TRANSFER. CORRIENTES	INVERSIONES REALES	TRANSFER. DE CAPITAL	ACTIVOS FINANCIEROS	PASIVOS FINANCIEROS	
Coordinación en materia de extranjería e inmigración	1.105	240	-	482	-	-	-	-	1.827
Igualdad de oportunidades entre mujeres y hombres	357	125	-	-	-	-	-	-	482
Desarrollo de la economía social y del Fondo Social Europeo	1.042	-	-	-	-	-	-	-	1.042
Inspección y control de Seguridad y Protección Social	41.248	2.585	-	-	-	-	-	-	43.833
Direcc. y Serv. Grales de Seg. Social y Protección Social	26.340	12.000	-	-	4.021	-	118	-	42.479
Admón. de las relaciones laborales y condiciones de trabajo	1.206	-	-	1.124	-	-	-	-	2.330
Otros	565	-	-	1.560	-	-	-	-	2.125
<b>INDUSTRIA, TURISMO Y COMERCIO</b>	<b>57.428</b>	<b>15.631</b>	<b>-</b>	<b>310.151</b>	<b>5.521</b>	<b>642.926</b>	<b>427.011</b>	<b>-</b>	<b>1.458.668</b>
Transferencias internas	-	-	-	300.621	-	242.143	-	-	542.764
Dirección y Servicios Generales de Industria y Energía	12.646	5.955	-	957	2.305	2.083	68	-	24.014
Calidad y seguridad industrial	499	-	-	-	-	2.672	-	-	3.171
Desarrollo industrial	685	-	-	-	-	-	-	-	685
Reconversión y reindustrialización	292	-	-	-	-	63.537	1.204	-	65.033
Explotación minera	206	18	-	26	-	307	-	-	557
Normativa y desarrollo energético	997	16	-	338	-	31.080	-	-	32.431
Promoción comercial e internacionalización de la empresa	21.428	6.854	-	1.287	107	2.244	21	-	31.941
Dirección y Servicios Generales de Comercio y Turismo	6.778	1.758	-	-	7	-	-	-	8.543
Ordenación del comercio exterior	2.321	358	-	1.154	15	-	-	-	3.848
Ordenación y modernización de las estructuras comerciales	1.151	85	-	12	-	16	-	-	1.264
Coordinación y promoción del turismo	942	169	-	500	915	157	-	-	2.683
Apoyo a la pequeña y mediana empresa	946	127	-	6	1.030	5.138	12.000	-	19.247
Apoyo a la innovación tecnológica en el sector de la defensa	-	-	-	-	-	-	206.216	-	206.216
Investigación y desarrollo tecnológico-industrial	265	-	-	647	149	275.118	206.875	-	483.054
Investigación y desarrollo de la Sociedad de la Información	1.056	-	-	-	90	1.020	238	-	2.404
Innovación tecnológica de las telecomunicaciones	598	-	-	3.900	651	17.411	389	-	22.949
Orden. y prom. de las telecom. y de la Sdad. de la Informac.	6.019	-	-	703	252	-	-	-	6.974
Otros	599	291	-	-	-	-	-	-	890
<b>AGRICULTURA, PESCA Y ALIMENTACIÓN</b>	<b>23.393</b>	<b>10.442</b>	<b>-</b>	<b>193.140</b>	<b>25.885</b>	<b>152.054</b>	<b>42</b>	<b>-</b>	<b>404.956</b>
Transferencias internas	-	-	-	128.652	-	19.252	-	-	147.904
Direc. y Servicios Generales de Agricultura, Pesca y Alimen.	13.694	10.442	-	2.205	1.205	942	42	-	28.530
Competitividad y calidad de la producción agrícola	1.997	-	-	-	310	15.508	-	-	17.815



PRESUPUESTO DE GASTOS  
OBLIGACIONES RECONOCIDAS POR PROGRAMAS Y CAPÍTULOS  
HASTA EL 31 DE MAYO DE 2007

Miles de euros

	CAPITULO 1	CAPITULO 2	CAPITULO 3	CAPITULO 4	CAPITULO 6	CAPITULO 7	CAPITULO 8	CAPITULO 9	TOTAL
	GASTOS DE PERSONAL	GASTOS EN BIENES Y SERVICIOS	GASTOS FINANCIEROS	TRANSFER. CORRIENTES	INVERSIONES REALES	TRANSFER. DE CAPITAL	ACTIVOS FINANCIEROS	PASIVOS FINANCIEROS	
	1	2	3	4	5	6	7	8	9
Competitividad y calidad de la producción ganadera	1.937	-	-	125	849	24.106	-	-	27.017
Regulación de los mercados agrarios	-	-	-	61.362	-	-	-	-	61.362
Competitividad industria agroalimentaria y calidad aliment.	2.265	-	-	470	1.900	3.413	-	-	8.048
Plan Nacional de Regadíos	644	-	-	45	12.055	-	-	-	12.744
Desarrollo sostenible del medio rural	918	-	-	-	392	81.648	-	-	82.958
Protección de los recursos pesqueros y desarrollo sostenible	1.099	-	-	106	5.685	-	-	-	6.890
Mejora de estructuras y mercados pesqueros	839	-	-	150	3.463	7.185	-	-	11.637
Investigación y desarrollo de la Sociedad de la Información	-	-	-	-	26	-	-	-	26
Otros	-	-	-	25	-	-	-	-	25
<b>ADMINISTRACIONES PÚBLICAS</b>	<b>102.121</b>	<b>20.024</b>	<b>1.197</b>	<b>10.200</b>	<b>2.281</b>	<b>16.108</b>	<b>239</b>	<b>-</b>	<b>152.170</b>
Transferencias internas	-	-	-	8.827	-	464	-	-	9.291
Investigación y desarrollo de la Sociedad de la Información	-	-	-	-	245	-	-	-	245
Dirección y Servicios Generales de Administraciones Públicas	13.246	4.194	-	-	124	-	141	-	17.705
Dirección y organización de la Administración Pública	5.091	814	-	-	-	-	-	-	5.905
Administración periférica del Estado	79.493	14.859	1.197	11	1.890	-	98	-	97.548
Cooperación económica local del Estado	1.330	62	-	1.362	22	15.644	-	-	18.420
Otros	2.961	95	-	-	-	-	-	-	3.056
<b>MEDIO AMBIENTE</b>	<b>42.302</b>	<b>13.582</b>	<b>-</b>	<b>54.922</b>	<b>194.107</b>	<b>95.836</b>	<b>29</b>	<b>-</b>	<b>400.778</b>
Transferencias internas	-	-	-	44.185	-	94.693	-	-	138.878
Dirección y Servicios Generales de Medio Ambiente	10.216	5.333	-	-	1.571	-	29	-	17.149
Gestión e infraestructuras del agua	2.573	237	-	97	97.581	522	-	-	101.010
Normativa y ordenación territorial de los recursos hídricos	599	7	-	4.735	1.733	575	-	-	7.649
Calidad del agua	326	-	-	-	47.914	-	-	-	48.240
Protección y mejora del medio ambiente	1.897	63	-	96	1.672	22	-	-	3.750
Protección y mejora del medio natural	2.051	680	-	371	11.828	-	-	-	14.930
Actuación en la costa	9.861	1.334	-	-	31.230	-	-	-	42.425
Act. para la preven. de la contaminación y el cambio climático	470	29	-	196	70	24	-	-	789
Investigación geológico-minera y medioambiental	-	-	-	-	-	-	-	-	-
Meteorología	14.309	5.899	-	5.242	508	-	-	-	25.958
Otros	-	-	-	-	-	-	-	-	-



PRESUPUESTO DE GASTOS  
OBLIGACIONES RECONOCIDAS POR PROGRAMAS Y CAPÍTULOS  
HASTA EL 31 DE MAYO DE 2007

Miles de euros

	CAPITULO 1	CAPITULO 2	CAPITULO 3	CAPITULO 4	CAPITULO 6	CAPITULO 7	CAPITULO 8	CAPITULO 9	TOTAL
	GASTOS DE PERSONAL	GASTOS EN BIENES Y SERVICIOS	GASTOS FINANCIEROS	TRANSFER. CORRIENTES	INVERSIONES REALES	TRANSFER. DE CAPITAL	ACTIVOS FINANCIEROS	PASIVOS FINANCIEROS	
<b>CULTURA</b>	25.359	10.380	-	127.852	4.847	77.009	121	-	245.568
Transferencias internas	-	-	-	119.232	-	71.678	-	-	190.910
Cooperación, promoción y difusión cultural en el exterior	191	901	-	1.750	-	-	-	-	2.842
Dirección y Servicios Generales de Cultura	8.464	1.419	-	16	217	-	121	-	10.237
Archivos	4.422	2.708	-	-	124	-	-	-	7.254
Bibliotecas	460	76	-	220	-	400	-	-	1.156
Museos	8.061	3.705	-	1.306	847	2.184	-	-	16.103
Promoción y cooperación cultural	459	75	-	3.219	-	1.862	-	-	5.615
Promoción del libro y publicaciones culturales	764	362	-	1.946	164	300	-	-	3.536
Conservación y restauración de bienes culturales	1.754	608	-	55	2.207	440	-	-	5.064
Protección del Patrimonio Histórico	438	117	-	108	1.153	145	-	-	1.961
Otros	346	409	-	-	135	-	-	-	890
<b>PRESIDENCIA</b>	22.872	22.543	-	31.814	828	17.388	52	-	95.497
Transferencias internas	-	-	-	30.413	-	17.388	-	-	47.801
Presidencia del Gobierno	9.600	2.492	-	90	226	-	-	-	12.408
Relac. Cortes Grales, Secretariado del Gob.y apoyo Alta Dir.	8.838	18.990	-	1.311	368	-	52	-	29.559
Cobertura informativa	4.434	1.061	-	-	209	-	-	-	5.704
Otros	-	-	-	-	25	-	-	-	25
<b>SANIDAD Y CONSUMO</b>	14.909	6.941	-	213.443	397	62.394	22	-	298.106
Transferencias internas	-	-	-	203.593	-	54.894	-	-	258.487
Plan Nacional sobre Drogas	867	659	-	5.107	-	-	-	-	6.633
Dirección y Servicios Generales de Sanidad	8.875	3.079	-	4.743	397	-	22	-	17.116
Cohesión y calidad del Sistema Nacional de Salud	2.153	838	-	-	-	7.500	-	-	10.491
Oferta y uso racional de medicamentos y productos sanitarios	766	51	-	-	-	-	-	-	817
Salud pública y sanidad exterior	2.012	2.071	-	-	-	-	-	-	4.083
Otros	236	243	-	-	-	-	-	-	479
<b>VIVIENDA</b>	4.587	2.092	60	50	9.116	28.654	5	-	44.564
Dirección y Servicios Generales de Vivienda	2.650	1.883	60	50	382	-	5	-	5.030
Promoción, admón. y ayudas para rehabil. y acceso a vivienda	879	145	-	-	181	28.654	-	-	29.859
Ordenación y fomento de la edificación	708	-	-	-	8.553	-	-	-	9.261





PRESUPUESTO DE GASTOS  
OBLIGACIONES RECONOCIDAS POR PROGRAMAS Y CAPÍTULOS  
HASTA EL 31 DE MAYO DE 2007

Miles de euros

	CAPITULO 1	CAPITULO 2	CAPITULO 3	CAPITULO 4	CAPITULO 6	CAPITULO 7	CAPITULO 8	CAPITULO 9	TOTAL
	GASTOS DE PERSONAL	GASTOS EN BIENES Y SERVICIOS	GASTOS FINANCIEROS	TRANSFER. CORRIENTES	INVERSIONES REALES	TRANSFER. DE CAPITAL	ACTIVOS FINANCIEROS	PASIVOS FINANCIEROS	
Otros	350	64	-	-	-	-	-	-	414
<b>GASTOS DE DIVERSOS MINISTERIOS</b>	683.165	398	-	16.894	7.004	7.849	-	-	715.310
Transferencias internas	-	-	-	16.894	-	2.393	-	-	19.287
Gestión del Patrimonio del Estado	-	398	-	-	6.833	5.456	-	-	12.687
Imprevistos y funciones no clasificadas	683.165	-	-	-	-	-	-	-	683.165
Otros	-	-	-	-	171	-	-	-	171
<b>ENTES TERRITORIALES</b>	-	-	-	18.835.645	-	-	-	-	18.835.645
Subvenciones y apoyo al transporte terrestre	-	-	-	138.784	-	-	-	-	138.784
Infraestructura del transporte ferroviario	-	-	-	-	-	-	-	-	-
Transferencias a CC.AA. por participación en ingresos Estado	-	-	-	13.136.362	-	-	-	-	13.136.362
Otras transferencias a Comunidades Autónomas	-	-	-	272.917	-	-	-	-	272.917
Transferencias a EE.LL. por participación en ingresos Estado	-	-	-	5.268.964	-	-	-	-	5.268.964
Otras aportaciones a Entidades Locales	-	-	-	18.302	-	-	-	-	18.302
Otros	-	-	-	316	-	-	-	-	316
<b>FONDOS DE COMPENSACIÓN INTERTERRIT.</b>	-	-	-	-	-	91.016	-	-	91.016
Transferencias a CC.AA. por los Fondos de Compens. Intert.	-	-	-	-	-	91.016	-	-	91.016
<b>RELACIONES FINANCIERAS CON LA U.E</b>	-	-	556	3.742.107	-	-	-	-	3.742.663
Transferencias al Presup. Gral. de las Comunidades Europeas	-	-	556	3.742.107	-	-	-	-	3.742.663
Cooperación al des. a través del Fondo Europeo de Desarrollo	-	-	-	-	-	-	-	-	-
<b>FONDO DE CONTINGENCIA</b>	-	-	-	-	-	-	-	-	-
Fondo de contingencia de ejecución presupuestaria	-	-	-	-	-	-	-	-	-
<b>TOTALES</b>	<b>8.613.035</b>	<b>1.037.642</b>	<b>6.335.062</b>	<b>29.514.951</b>	<b>2.085.941</b>	<b>1.970.806</b>	<b>1.956.316</b>	<b>5.497.152</b>	<b>57.010.905</b>



PRESUPUESTO DE GASTOS  
PAGOS REALIZADOS POR PROGRAMAS Y CAPÍTULOS  
HASTA EL 31 DE MAYO DE 2007

Miles de euros

	CAPITULO 1	CAPITULO 2	CAPITULO 3	CAPITULO 4	CAPITULO 6	CAPITULO 7	CAPITULO 8	CAPITULO 9	TOTAL
	GASTOS DE PERSONAL	GASTOS EN BIENES Y SERVICIOS	GASTOS FINANCIEROS	TRANSFER. CORRIENTES	INVERSIONES REALES	TRANSFER. DE CAPITAL	ACTIVOS FINANCIEROS	PASIVOS FINANCIEROS	
<b>CASA DE SU MAJESTAD EL REY</b>	1	2	3	4	5	6	7	8	9
Jefatura del Estado	-	-	-	4.145	-	-	-	-	4.145
<b>CORTES GENERALES</b>	59.133	36.096	1	9.293	4.615	-	13	8	109.159
Actividad legislativa	59.133	36.096	1	9.293	4.615	-	13	8	109.159
<b>TRIBUNAL DE CUENTAS</b>	15.784	1.723	-	3	58	-	49	-	17.617
Control externo del Sector Público	15.784	1.723	-	3	58	-	49	-	17.617
<b>TRIBUNAL CONSTITUCIONAL</b>	5.455	1.094	-	29	72	-	12	-	6.662
Control Constitucional	5.455	1.094	-	29	72	-	12	-	6.662
<b>CONSEJO DE ESTADO</b>	2.696	445	-	-	73	-	-	-	3.214
Alto asesoramiento del Estado	2.696	445	-	-	73	-	-	-	3.214
<b>DEUDA PÚBLICA</b>	-	-	6.296.542	-	-	-	-	5.352.506	11.649.048
Amort.y gastos finan. de la deuda pública en moneda nacional	-	-	6.220.849	-	-	-	-	5.352.506	11.573.355
Amort. y gtos. finan. de la deuda pública en moneda extranj.	-	-	75.693	-	-	-	-	-	75.693
<b>CLASES PASIVAS</b>	2.962.750	-	-	186.937	-	-	-	-	3.149.687
Pensiones de Clases Pasivas	2.962.750	-	-	-	-	-	-	-	2.962.750
Otras pensiones y prestaciones de Clases Pasivas	-	-	-	18.942	-	-	-	-	18.942
Pensiones de guerra	-	-	-	167.995	-	-	-	-	167.995
<b>CONSEJO GENERAL DEL PODER JUDICIAL</b>	11.931	3.944	-	19	81	-	48	-	16.023
Gobierno del Poder Judicial	8.092	1.816	-	6	64	-	48	-	10.026
Selección y formación de jueces	3.221	1.136	-	13	9	-	-	-	4.379
Documentación y publicaciones judiciales	618	992	-	-	8	-	-	-	1.618
<b>ASUNTOS EXTERIORES Y DE COOPERACIÓN</b>	102.612	48.189	35	474.403	7.305	36.758	142.715	-	812.017
Transferencias internas	-	-	-	311.418	-	36.758	-	-	348.176
Dirección y Servicios Generales de Asuntos Exteriores	12.214	12.054	-	149	1.249	-	21	-	25.687
Acción del Estado en el exterior	84.163	31.691	35	162.787	5.420	-	20	-	284.116



PRESUPUESTO DE GASTOS  
PAGOS REALIZADOS POR PROGRAMAS Y CAPÍTULOS  
HASTA EL 31 DE MAYO DE 2007

Miles de euros

	CAPITULO 1	CAPITULO 2	CAPITULO 3	CAPITULO 4	CAPITULO 6	CAPITULO 7	CAPITULO 8	CAPITULO 9	TOTAL
	GASTOS DE PERSONAL	GASTOS EN BIENES Y SERVICIOS	GASTOS FINANCIEROS	TRANSFER. CORRIENTES	INVERSIONES REALES	TRANSFER. DE CAPITAL	ACTIVOS FINANCIEROS	PASIVOS FINANCIEROS	
Acción diplomática ante la Unión Europea	5.285	1.011	-	-	243	-	-	-	6.539
Cooperación para el desarrollo	735	528	-	49	-	-	142.674	-	143.986
Cooperación, promoción y difusión cultural en el exterior	215	2.756	-	-	75	-	-	-	3.046
Investigación y desarrollo de la Sociedad de la Información	-	149	-	-	318	-	-	-	467
<b>JUSTICIA</b>	408.680	42.400	-	15.957	7.940	32	273	-	475.282
Transferencias internas	-	-	-	2.224	-	24	-	-	2.248
Dirección y Servicios Generales de Justicia	9.126	4.405	-	4.592	224	8	30	-	18.385
Trib. de Justicia y Ministerio Fiscal	386.482	36.137	-	9.141	6.620	-	239	-	438.619
Registros vinculados con la Fe Pública	3.684	1.012	-	-	958	-	-	-	5.654
Asesoramiento y defensa intereses del Estado	9.388	846	-	-	64	-	4	-	10.302
Otros	-	-	-	-	74	-	-	-	74
<b>DEFENSA</b>	1.705.045	239.196	-	146.847	581.467	43.745	2.524	-	2.718.824
Transferencias internas	-	-	-	116.533	-	43.745	-	-	160.278
Admón. y Servicios Grales. de Defensa	289.054	84.506	-	29.786	1.279	-	2.524	-	407.149
Formación del Personal de las Fuerzas Armadas	133.007	25.704	-	528	186	-	-	-	159.425
Personal en reserva	232.355	-	-	-	-	-	-	-	232.355
Modernización de las Fuerzas Armadas	-	-	-	-	491.955	-	-	-	491.955
Gastos Operativos de las Fuerzas Armadas	678.351	90.009	-	-	-	-	-	-	768.360
Apoyo Logístico	308.791	24.472	-	-	71.737	-	-	-	405.000
Asistencia hospitalaria en las Fuerzas Armadas	54.975	14.452	-	-	382	-	-	-	69.809
Investigación y estudios de las Fuerzas Armadas	8.123	-	-	-	15.928	-	-	-	24.051
Otros	389	53	-	-	-	-	-	-	442
<b>ECONOMÍA Y HACIENDA</b>	134.101	22.752	20.257	773.900	6.189	200.787	250.901	-	1.408.887
Transferencias internas	-	-	-	523.300	-	56.884	-	-	580.184
Gestión de pensiones de Clases Pasivas	2.612	354	-	-	1	-	-	-	2.967
Conservación y restauración de bienes culturales	-	-	-	8.507	-	-	-	-	8.507
Incentivos regionales a la localización industrial	775	32	-	-	-	113.491	-	-	114.298
Dirección, control y gestión de seguros	3.242	207	-	114	49	-	-	-	3.612
Gestión del Patrimonio del Estado	2.818	191	19.769	4	2	-	4.451	-	27.235
Dirección y Servicios Generales de Economía y Hacienda	36.595	15.877	3	240.684	2.123	14.500	93.909	-	403.691



PRESUPUESTO DE GASTOS  
PAGOS REALIZADOS POR PROGRAMAS Y CAPÍTULOS  
HASTA EL 31 DE MAYO DE 2007

Miles de euros

	CAPITULO 1	CAPITULO 2	CAPITULO 3	CAPITULO 4	CAPITULO 6	CAPITULO 7	CAPITULO 8	CAPITULO 9	TOTAL
	GASTOS DE PERSONAL	GASTOS EN BIENES Y SERVICIOS	GASTOS FINANCIEROS	TRANSFER. CORRIENTES	INVERSIONES REALES	TRANSFER. DE CAPITAL	ACTIVOS FINANCIEROS	PASIVOS FINANCIEROS	
Gestión de la Deuda y de la Tesorería del Estado	2.294	272	485	1.291	37	-	-	-	4.379
Relaciones con los Organismos Financieros Multilaterales	529	161	-	-	-	-	152.541	-	153.231
Previsión y política económica	1.203	56	-	-	1	15.912	-	-	17.172
Política presupuestaria	10.021	1.525	-	-	1.013	-	-	-	12.559
Política tributaria	2.548	170	-	-	19	-	-	-	2.737
Control interno y Contabilidad Pública	27.259	505	-	-	529	-	-	-	28.293
Gestión del catastro inmobiliario	30.617	2.696	-	-	2.190	-	-	-	35.503
Resolución de reclamaciones económico-administrativas	9.963	517	-	-	5	-	-	-	10.485
Otros	3.625	189	-	-	220	-	-	-	4.034
<b>INTERIOR</b>	<b>1.935.607</b>	<b>415.961</b>	<b>11</b>	<b>171.714</b>	<b>25.449</b>	<b>1.732</b>	<b>68</b>	<b>34</b>	<b>2.550.576</b>
Transferencias internas	-	-	-	10.408	-	1.604	-	-	12.012
Dirección y Serv. Generales de Seguridad y Protección Civil	8.628	3.502	-	9.144	238	-	48	-	21.560
Formación de Fuerzas y Cuerpos de Seguridad del Estado	42.976	7.593	-	-	-	-	-	-	50.569
Fuerzas y Cuerpos en reserva	279.344	-	-	-	-	-	-	-	279.344
Seguridad ciudadana	1.330.842	198.817	7	110.982	21.586	-	15	34	1.662.283
Actuaciones policiales en materia de droga	19.232	574	-	-	512	-	-	-	20.318
Centros e Instituciones Penitenciarias	251.849	81.646	4	1.040	2.814	-	5	-	337.358
Protección Civil	1.724	988	-	983	97	128	-	-	3.920
Elecciones y Partidos Políticos	341	122.601	-	39.157	-	-	-	-	162.099
Otros	671	240	-	-	202	-	-	-	1.113
<b>FOMENTO</b>	<b>70.713</b>	<b>30.384</b>	<b>4</b>	<b>462.200</b>	<b>1.115.582</b>	<b>133.886</b>	<b>1.070.387</b>	<b>-</b>	<b>2.883.156</b>
Transferencias internas	-	-	-	6.825	-	7.568	-	-	14.393
Subvenciones y apoyo al transporte terrestre	-	-	-	320.382	-	-	-	-	320.382
Subvenciones y apoyo al transporte marítimo	-	-	4	11.887	-	-	-	-	11.891
Subvenciones y apoyo al transporte aéreo	-	-	-	79.460	-	-	-	-	79.460
Subvenciones al transporte extrapeninsular de mercancías	-	-	-	-	-	-	-	-	-
Dirección y Servicios Generales de Fomento	18.803	7.908	-	129	3.779	1.417	902.054	-	934.090
Infraestructura del transporte ferroviario	2.770	290	-	-	230.895	45.422	168.333	-	447.710
Creación de infraestructura de carreteras	17.700	208	-	-	698.017	13.268	-	-	729.193
Conservación y explotación de carreteras	11.174	7.348	-	-	180.754	-	-	-	199.276
Ordenación e inspección del transporte terrestre	1.693	-	-	38	82	36	-	-	1.849



PRESUPUESTO DE GASTOS  
PAGOS REALIZADOS POR PROGRAMAS Y CAPÍTULOS  
HASTA EL 31 DE MAYO DE 2007

Miles de euros

	CAPITULO 1	CAPITULO 2	CAPITULO 3	CAPITULO 4	CAPITULO 6	CAPITULO 7	CAPITULO 8	CAPITULO 9	TOTAL
	GASTOS DE PERSONAL	GASTOS EN BIENES Y SERVICIOS	GASTOS FINANCIEROS	TRANSFER. CORRIENTES	INVERSIONES REALES	TRANSFER. DE CAPITAL	ACTIVOS FINANCIEROS	PASIVOS FINANCIEROS	
Seguridad del tráfico marítimo y vigilancia costera	1 9.586	2 12.328	3 -	4 40.629	5 575	6 25.958	7 -	8 -	9 89.076
Regulación y supervisión de la aviación civil	3.697	1.305	-	1.139	99	-	-	-	6.240
Servicio postal universal	-	-	-	616	-	39.101	-	-	39.717
Desarrollo y aplicac. de la información geográfica española	5.290	997	-	1.095	1.240	686	-	-	9.308
Otros	-	-	-	-	141	430	-	-	571
<b>EDUCACIÓN Y CIENCIA</b>	140.498	21.563	7	627.637	2.738	253.961	34.365	-	1.080.769
Transferencias internas	-	-	-	256.030	-	155.411	-	-	411.441
Cooperación, promoción y difusión cultural en el exterior	-	106	-	3.930	-	-	-	-	4.036
Dirección y Servicios Generales de la Educación	15.346	6.576	-	458	1.116	-	94	-	23.590
Formación permanente del profesorado de Educación	532	748	-	227	-	-	-	-	1.507
Educación infantil y primaria	47.808	352	-	55.121	10	-	-	-	103.291
Educ. secundaria, formación profesional y EE.OO de Idiomas	25.778	2.609	-	2.373	245	-	-	-	31.005
Enseñanzas universitarias	1.054	427	-	55.078	2	4.549	-	-	61.110
Educación especial	3.607	202	-	99	-	-	-	-	3.908
Educación en el exterior	36.576	5.369	7	-	704	-	-	-	42.656
Educación compensatoria	2.674	279	-	122	-	-	-	-	3.075
Educación permanente y a distancia no universitaria	1.065	96	-	-	-	-	-	-	1.161
Nuevas tecnologías aplicadas a la educación	366	335	-	635	20	-	-	-	1.356
Becas y ayudas a estudiantes	390	25	-	185.763	-	-	-	-	186.178
Servicios complementarios de la enseñanza	209	705	-	128	-	-	-	-	1.042
Apoyo a otras actividades escolares	3	4	-	1.716	-	-	-	-	1.723
Investigación científica	225	246	-	2.985	-	17.993	-	-	21.449
Fomento y coord. de la investigación científica y técnica	2.324	3.077	-	62.707	590	68.613	1.658	-	138.969
Investigación y desarrollo tecnológico-industrial	855	177	-	-	-	7.395	32.613	-	41.040
Otros	1.686	230	-	265	51	-	-	-	2.232
<b>TRABAJO Y ASUNTOS SOCIALES</b>	75.571	17.171	-	2.502.414	3.993	48.876	118	-	2.648.143
Transferencias internas	-	-	-	2.377.652	-	43.014	-	-	2.420.666
Pensiones no contributivas y prestaciones asistenciales	24	-	-	17.688	-	-	-	-	17.712
Acción en favor de los migrantes	1.539	2.531	-	52.131	-	771	-	-	56.972
Otros servicios sociales del Estado	1.568	1.072	-	52.180	-	5.091	-	-	59.911
Atención a la infancia y a las familias	601	36	-	-	-	-	-	-	637



PRESUPUESTO DE GASTOS  
PAGOS REALIZADOS POR PROGRAMAS Y CAPÍTULOS  
HASTA EL 31 DE MAYO DE 2007

Miles de euros

	CAPITULO 1	CAPITULO 2	CAPITULO 3	CAPITULO 4	CAPITULO 6	CAPITULO 7	CAPITULO 8	CAPITULO 9	TOTAL
	GASTOS DE PERSONAL	GASTOS EN BIENES Y SERVICIOS	GASTOS FINANCIEROS	TRANSFER. CORRIENTES	INVERSIONES REALES	TRANSFER. DE CAPITAL	ACTIVOS FINANCIEROS	PASIVOS FINANCIEROS	
Coordinación en materia de extranjería e inmigración	1.105	240	-	482	-	-	-	-	1.827
Igualdad de oportunidades entre mujeres y hombres	357	125	-	-	-	-	-	-	482
Desarrollo de la economía social y del Fondo Social Europeo	1.042	-	-	-	-	-	-	-	1.042
Inspección y control de Seguridad y Protección Social	41.235	2.549	-	-	-	-	-	-	43.784
Direcc. y Serv. Grales de Seg. Social y Protección Social	26.329	10.618	-	-	3.993	-	118	-	41.058
Admón. de las relaciones laborales y condiciones de trabajo	1.206	-	-	721	-	-	-	-	1.927
Otros	565	-	-	1.560	-	-	-	-	2.125
<b>INDUSTRIA, TURISMO Y COMERCIO</b>	<b>56.656</b>	<b>14.959</b>	<b>-</b>	<b>302.721</b>	<b>5.442</b>	<b>629.169</b>	<b>427.011</b>	<b>-</b>	<b>1.435.958</b>
Transferencias internas	-	-	-	297.555	-	236.713	-	-	534.268
Dirección y Servicios Generales de Industria y Energía	12.608	5.647	-	957	2.274	2.083	68	-	23.637
Calidad y seguridad industrial	499	-	-	-	-	2.672	-	-	3.171
Desarrollo industrial	685	-	-	-	-	-	-	-	685
Reconversión y reindustrialización	292	-	-	-	-	63.537	1.204	-	65.033
Explotación minera	206	18	-	20	-	296	-	-	540
Normativa y desarrollo energético	997	16	-	338	-	31.080	-	-	32.431
Promoción comercial e internacionalización de la empresa	20.694	6.799	-	1.287	78	1.977	21	-	30.856
Dirección y Servicios Generales de Comercio y Turismo	6.778	1.459	-	-	7	-	-	-	8.244
Ordenación del comercio exterior	2.321	358	-	897	8	-	-	-	3.584
Ordenación y modernización de las estructuras comerciales	1.151	85	-	12	-	16	-	-	1.264
Coordinación y promoción del turismo	942	169	-	486	915	157	-	-	2.669
Apoyo a la pequeña y mediana empresa	946	127	-	6	1.018	5.138	12.000	-	19.235
Apoyo a la innovación tecnológica en el sector de la defensa	-	-	-	-	-	-	206.216	-	206.216
Investigación y desarrollo tecnológico-industrial	265	-	-	460	149	273.203	206.875	-	480.952
Investigación y desarrollo de la Sociedad de la Información	1.056	-	-	-	90	986	238	-	2.370
Innovación tecnológica de las telecomunicaciones	598	-	-	-	651	11.311	389	-	12.949
Orden. y prom. de las telecom. y de la Sdad. de la Informac.	6.019	-	-	703	252	-	-	-	6.974
Otros	599	281	-	-	-	-	-	-	880
<b>AGRICULTURA, PESCA Y ALIMENTACIÓN</b>	<b>23.393</b>	<b>9.529</b>	<b>-</b>	<b>193.111</b>	<b>25.442</b>	<b>132.229</b>	<b>42</b>	<b>-</b>	<b>383.746</b>
Transferencias internas	-	-	-	128.652	-	19.252	-	-	147.904
Direc. y Servicios Generales de Agricultura, Pesca y Alimen.	13.694	9.529	-	2.177	922	942	42	-	27.306
Competitividad y calidad de la producción agrícola	1.997	-	-	-	303	15.508	-	-	17.808



PRESUPUESTO DE GASTOS  
PAGOS REALIZADOS POR PROGRAMAS Y CAPÍTULOS  
HASTA EL 31 DE MAYO DE 2007

Miles de euros

	CAPITULO 1	CAPITULO 2	CAPITULO 3	CAPITULO 4	CAPITULO 6	CAPITULO 7	CAPITULO 8	CAPITULO 9	TOTAL
	GASTOS DE PERSONAL	GASTOS EN BIENES Y SERVICIOS	GASTOS FINANCIEROS	TRANSFER. CORRIENTES	INVERSIONES REALES	TRANSFER. DE CAPITAL	ACTIVOS FINANCIEROS	PASIVOS FINANCIEROS	
Competitividad y calidad de la producción ganadera	1.937	-	-	125	838	23.916	-	-	26.816
Regulación de los mercados agrarios	-	-	-	61.362	-	-	-	-	61.362
Competitividad industria agroalimentaria y calidad aliment.	2.265	-	-	470	1.880	3.413	-	-	8.028
Plan Nacional de Regadíos	644	-	-	45	12.055	-	-	-	12.744
Desarrollo sostenible del medio rural	918	-	-	-	392	62.405	-	-	63.715
Protección de los recursos pesqueros y desarrollo sostenible	1.099	-	-	105	5.685	-	-	-	6.889
Mejora de estructuras y mercados pesqueros	839	-	-	150	3.341	6.793	-	-	11.123
Investigación y desarrollo de la Sociedad de la Información	-	-	-	-	26	-	-	-	26
Otros	-	-	-	25	-	-	-	-	25
<b>ADMINISTRACIONES PÚBLICAS</b>	<b>102.112</b>	<b>18.293</b>	<b>1.180</b>	<b>10.200</b>	<b>1.775</b>	<b>8.420</b>	<b>239</b>	<b>-</b>	<b>142.219</b>
Transferencias internas	-	-	-	8.827	-	464	-	-	9.291
Investigación y desarrollo de la Sociedad de la Información	-	-	-	-	245	-	-	-	245
Dirección y Servicios Generales de Administraciones Públicas	13.237	3.896	-	-	98	-	141	-	17.372
Dirección y organización de la Administración Pública	5.091	808	-	-	-	-	-	-	5.899
Administración periférica del Estado	79.493	13.446	1.180	11	1.410	-	98	-	95.638
Cooperación económica local del Estado	1.330	62	-	1.362	22	7.956	-	-	10.732
Otros	2.961	81	-	-	-	-	-	-	3.042
<b>MEDIO AMBIENTE</b>	<b>42.302</b>	<b>12.629</b>	<b>-</b>	<b>49.441</b>	<b>174.840</b>	<b>85.403</b>	<b>29</b>	<b>-</b>	<b>364.644</b>
Transferencias internas	-	-	-	38.854	-	84.268	-	-	123.122
Dirección y Servicios Generales de Medio Ambiente	10.216	5.072	-	-	1.508	-	29	-	16.825
Gestión e infraestructuras del agua	2.573	217	-	97	90.285	522	-	-	93.694
Normativa y ordenación territorial de los recursos hídricos	599	7	-	4.735	1.657	575	-	-	7.573
Calidad del agua	326	-	-	-	43.789	-	-	-	44.115
Protección y mejora del medio ambiente	1.897	63	-	-	1.663	14	-	-	3.637
Protección y mejora del medio natural	2.051	670	-	319	10.527	-	-	-	13.567
Actuación en la costa	9.861	1.287	-	-	24.855	-	-	-	36.003
Act. para la preven. de la contaminación y el cambio climático	470	29	-	195	70	24	-	-	788
Investigación geológico-minera y medioambiental	-	-	-	-	-	-	-	-	-
Meteorología	14.309	5.284	-	5.241	486	-	-	-	25.320
Otros	-	-	-	-	-	-	-	-	-



PRESUPUESTO DE GASTOS  
PAGOS REALIZADOS POR PROGRAMAS Y CAPÍTULOS  
HASTA EL 31 DE MAYO DE 2007

Miles de euros

	CAPITULO 1	CAPITULO 2	CAPITULO 3	CAPITULO 4	CAPITULO 6	CAPITULO 7	CAPITULO 8	CAPITULO 9	TOTAL
	GASTOS DE PERSONAL	GASTOS EN BIENES Y SERVICIOS	GASTOS FINANCIEROS	TRANSFER. CORRIENTES	INVERSIONES REALES	TRANSFER. DE CAPITAL	ACTIVOS FINANCIEROS	PASIVOS FINANCIEROS	
<b>CULTURA</b>	25.358	9.497	-	127.288	4.077	74.784	121	-	241.125
Transferencias internas	-	-	-	119.232	-	71.678	-	-	190.910
Cooperación, promoción y difusión cultural en el exterior	191	805	-	1.750	-	-	-	-	2.746
Dirección y Servicios Generales de Cultura	8.463	1.183	-	16	119	-	121	-	9.902
Archivos	4.422	2.621	-	-	115	-	-	-	7.158
Bibliotecas	460	75	-	220	-	-	-	-	755
Museos	8.061	3.475	-	1.055	832	451	-	-	13.874
Promoción y cooperación cultural	459	72	-	2.944	-	1.832	-	-	5.307
Promoción del libro y publicaciones culturales	764	315	-	1.946	164	300	-	-	3.489
Conservación y restauración de bienes culturales	1.754	474	-	55	2.015	440	-	-	4.738
Protección del Patrimonio Histórico	438	105	-	70	697	83	-	-	1.393
Otros	346	372	-	-	135	-	-	-	853
<b>PRESIDENCIA</b>	22.872	21.896	-	31.814	779	17.388	52	-	94.801
Transferencias internas	-	-	-	30.413	-	17.388	-	-	47.801
Presidencia del Gobierno	9.600	2.109	-	90	226	-	-	-	12.025
Relac. Cortes Grales, Secretariado del Gob.y apoyo Alta Dir.	8.838	18.826	-	1.311	319	-	52	-	29.346
Cobertura informativa	4.434	961	-	-	209	-	-	-	5.604
Otros	-	-	-	-	25	-	-	-	25
<b>SANIDAD Y CONSUMO</b>	14.900	5.644	-	199.172	379	54.702	22	-	274.819
Transferencias internas	-	-	-	189.982	-	47.202	-	-	237.184
Plan Nacional sobre Drogas	867	606	-	5.107	-	-	-	-	6.580
Dirección y Servicios Generales de Sanidad	8.866	2.671	-	4.083	379	-	22	-	16.021
Cohesión y calidad del Sistema Nacional de Salud	2.153	798	-	-	-	7.500	-	-	10.451
Oferta y uso racional de medicamentos y productos sanitarios	766	51	-	-	-	-	-	-	817
Salud pública y sanidad exterior	2.012	1.475	-	-	-	-	-	-	3.487
Otros	236	43	-	-	-	-	-	-	279
<b>VIVIENDA</b>	4.587	1.957	60	20	8.332	28.603	5	-	43.564
Dirección y Servicios Generales de Vivienda	2.650	1.784	60	20	381	-	5	-	4.900
Promoción, admón. y ayudas para rehabil. y acceso a vivienda	879	133	-	-	121	28.603	-	-	29.736
Ordenación y fomento de la edificación	708	-	-	-	7.830	-	-	-	8.538





PRESUPUESTO DE GASTOS  
PAGOS REALIZADOS POR PROGRAMAS Y CAPÍTULOS  
HASTA EL 31 DE MAYO DE 2007

Miles de euros

	CAPITULO 1	CAPITULO 2	CAPITULO 3	CAPITULO 4	CAPITULO 6	CAPITULO 7	CAPITULO 8	CAPITULO 9	TOTAL
	GASTOS DE PERSONAL	GASTOS EN BIENES Y SERVICIOS	GASTOS FINANCIEROS	TRANSFER. CORRIENTES	INVERSIONES REALES	TRANSFER. DE CAPITAL	ACTIVOS FINANCIEROS	PASIVOS FINANCIEROS	
Otros	350	40	-	-	-	-	-	-	390
<b>GASTOS DE DIVERSOS MINISTERIOS</b>	683.165	398	-	16.894	4.975	7.849	-	-	713.281
Transferencias internas	-	-	-	16.894	-	2.393	-	-	19.287
Gestión del Patrimonio del Estado	-	398	-	-	4.804	5.456	-	-	10.658
Imprevistos y funciones no clasificadas	683.165	-	-	-	-	-	-	-	683.165
Otros	-	-	-	-	171	-	-	-	171
<b>ENTES TERRITORIALES</b>	-	-	-	18.835.645	-	-	-	-	18.835.645
Subvenciones y apoyo al transporte terrestre	-	-	-	138.784	-	-	-	-	138.784
Infraestructura del transporte ferroviario	-	-	-	-	-	-	-	-	-
Transferencias a CC.AA. por participación en ingresos Estado	-	-	-	13.136.362	-	-	-	-	13.136.362
Otras transferencias a Comunidades Autónomas	-	-	-	272.917	-	-	-	-	272.917
Transferencias a EE.LL. por participación en ingresos Estado	-	-	-	5.268.964	-	-	-	-	5.268.964
Otras aportaciones a Entidades Locales	-	-	-	18.302	-	-	-	-	18.302
Otros	-	-	-	316	-	-	-	-	316
<b>FONDOS DE COMPENSACIÓN INTERTERRIT.</b>	-	-	-	-	-	89.507	-	-	89.507
Transferencias a CC.AA. por los Fondos de Compens. Intert.	-	-	-	-	-	89.507	-	-	89.507
<b>RELACIONES FINANCIERAS CON LA U.E</b>	-	-	556	3.742.107	-	-	-	-	3.742.663
Transferencias al Presup. Gral. de las Comunidades Europeas	-	-	556	3.742.107	-	-	-	-	3.742.663
Cooperación al des. a través del Fondo Europeo de Desarrollo	-	-	-	-	-	-	-	-	-
<b>FONDO DE CONTINGENCIA</b>	-	-	-	-	-	-	-	-	-
Fondo de contingencia de ejecución presupuestaria	-	-	-	-	-	-	-	-	-
<b>TOTALES</b>	<b>8.605.921</b>	<b>975.720</b>	<b>6.318.653</b>	<b>28.883.911</b>	<b>1.981.603</b>	<b>1.847.831</b>	<b>1.928.994</b>	<b>5.352.548</b>	<b>55.895.181</b>



PRESUPUESTO DE GASTOS  
ESTADO DE EJECUCIÓN. CAPÍTULOS  
HASTA EL 31 DE MAYO DE 2007

Miles de euros

	2007				2006				% DE REALIZACIÓN				TASAS DE VARIACIÓN		
	CREDITOS TOTALES	COMPROMISOS	OBLIGAC. RECONOCID.	PAGOS REALIZADOS	CREDITOS TOTALES	COMPROMISOS	OBLIGAC. RECONOCID.	PAGOS REALIZADOS	3/1	4/3	7/5	8/7	1/5	3/7	4/8
1. GASTOS DE PERSONAL	23.709.140	15.535.080	8.613.035	8.605.921	22.118.661	14.625.439	8.194.762	8.183.723	36,3	99,9	37,0	99,9	7,2	5,1	5,2
2. GASTOS CORRIENTES EN BIENES Y SERVICIOS	4.212.632	2.141.800	1.037.642	975.720	3.585.472	1.841.597	846.156	785.401	24,6	94,0	23,6	92,8	17,5	22,6	24,2
3. GASTOS FINANCIEROS	15.965.511	14.768.975	6.335.062	6.318.653	17.519.675	15.776.220	7.268.963	7.102.435	39,7	99,7	41,5	97,7	-8,9	-12,8	-11,0
4. TRANSFERENCIAS CORRIENTES	77.468.233	59.361.555	29.514.951	28.883.911	71.108.103	54.756.379	27.830.441	27.263.252	38,1	97,9	39,1	98,0	8,9	6,1	5,9
<b>TOTAL OPERACIONES CORRIENTES</b>	<b>121.355.516</b>	<b>91.807.410</b>	<b>45.500.690</b>	<b>44.784.205</b>	<b>114.331.911</b>	<b>86.999.635</b>	<b>44.140.322</b>	<b>43.334.811</b>	<b>37,5</b>	<b>98,4</b>	<b>38,6</b>	<b>98,2</b>	<b>6,1</b>	<b>3,1</b>	<b>3,3</b>
5. FDO. DE CONTINGENCIA Y OTROS IMPREV.	2.003.709	-	-	-	2.263.949	-	-	-	-	-	-	-	-11,5	-	-
<b>TOTAL FDO. CONTINGENCIA Y OTROS IMPREV.</b>	<b>2.003.709</b>	<b>-</b>	<b>-</b>	<b>-</b>	<b>2.263.949</b>	<b>-</b>	<b>-</b>	<b>-</b>	<b>-</b>	<b>-</b>	<b>-</b>	<b>-</b>	<b>-11,5</b>	<b>-</b>	<b>-</b>
6. INVERSIONES REALES	10.221.845	7.307.499	2.085.941	1.981.603	9.761.442	6.627.195	1.903.009	1.846.532	20,4	95,0	19,5	97,0	4,7	9,6	7,3
7. TRANSFERENCIAS DE CAPITAL	9.621.594	4.345.674	1.970.806	1.847.831	8.232.717	3.983.815	1.928.465	1.712.287	20,5	93,8	23,4	88,8	16,9	2,2	7,9
<b>TOTAL OPERACIONES DE CAPITAL</b>	<b>19.843.439</b>	<b>11.653.173</b>	<b>4.056.747</b>	<b>3.829.434</b>	<b>17.994.159</b>	<b>10.611.010</b>	<b>3.831.474</b>	<b>3.558.819</b>	<b>20,4</b>	<b>94,4</b>	<b>21,3</b>	<b>92,9</b>	<b>10,3</b>	<b>5,9</b>	<b>7,6</b>
<b>TOTAL OPERACIONES NO FINANCIERAS</b>	<b>143.202.664</b>	<b>103.460.583</b>	<b>49.557.437</b>	<b>48.613.639</b>	<b>134.590.019</b>	<b>97.610.645</b>	<b>47.971.796</b>	<b>46.893.630</b>	<b>34,6</b>	<b>98,1</b>	<b>35,6</b>	<b>97,8</b>	<b>6,4</b>	<b>3,3</b>	<b>3,7</b>
8. ACTIVOS FINANCIEROS	12.114.250	3.826.275	1.956.316	1.928.994	9.679.660	2.637.263	1.249.147	1.244.637	16,1	98,6	12,9	99,6	25,2	56,6	55,0
9. PASIVOS FINANCIEROS	34.499.097	34.490.993	5.497.152	5.352.548	35.787.508	34.452.415	19.238.038	18.063.728	15,9	97,4	53,8	93,9	-3,6	-71,4	-70,4
<b>TOTAL OPERACIONES FINANCIERAS</b>	<b>46.613.347</b>	<b>38.317.268</b>	<b>7.453.468</b>	<b>7.281.542</b>	<b>45.467.168</b>	<b>37.089.678</b>	<b>20.487.185</b>	<b>19.308.365</b>	<b>16,0</b>	<b>97,7</b>	<b>45,1</b>	<b>94,2</b>	<b>2,5</b>	<b>-63,6</b>	<b>-62,3</b>
<b>TOTALES</b>	<b>189.816.011</b>	<b>141.777.851</b>	<b>57.010.905</b>	<b>55.895.181</b>	<b>180.057.187</b>	<b>134.700.323</b>	<b>68.458.981</b>	<b>66.201.995</b>	<b>30,0</b>	<b>98,0</b>	<b>38,0</b>	<b>96,7</b>	<b>5,4</b>	<b>-16,7</b>	<b>-15,6</b>



PRESUPUESTO DE GASTOS  
EJECUCIÓN CAPÍTULO 1: GASTOS DE PERSONAL. SECCIONES  
HASTA EL 31 DE MAYO DE 2007

Miles de euros

	2007			2006			% DE REALIZACION				TASAS VARIACION		
	CREDITOS TOTALES	OBLIGACIONES RECONOCIDAS	PAGOS REALIZADOS	CREDITOS TOTALES	OBLIGACIONES RECONOCIDAS	PAGOS REALIZADOS	2/1	3/2	5/4	6/5	1/4	2/5	3/6
CASA DE SU MAJESTAD EL REY	-	-	-	-	-	-	-	-	-	-	-	-	-
CORTES GENERALES	118.264	59.133	59.133	106.794	53.396	53.396	50,0	100,0	50,0	100,0	10,7	10,7	10,7
TRIBUNAL DE CUENTAS	47.097	15.784	15.784	43.633	15.085	15.079	33,5	100,0	34,6	100,0	7,9	4,6	4,7
TRIBUNAL CONSTITUCIONAL	17.035	5.455	5.455	14.835	5.113	5.113	32,0	100,0	34,5	100,0	14,8	6,7	6,7
CONSEJO DE ESTADO	9.063	2.696	2.696	8.676	2.716	2.715	29,7	100,0	31,3	100,0	4,5	-0,7	-0,7
DEUDA PÚBLICA	-	-	-	-	-	-	-	-	-	-	-	-	-
CLASES PASIVAS	8.225.551	2.962.750	2.962.750	7.773.060	2.879.196	2.879.196	36,0	100,0	37,0	100,0	5,8	2,9	2,9
CONSEJO GENERAL DEL PODER JUDICIAL	35.381	11.931	11.931	32.687	11.602	11.596	33,7	100,0	35,5	99,9	8,2	2,8	2,9
ASUNTOS EXTERIORES Y DE COOPERACIÓN	272.720	103.088	102.612	273.253	97.756	97.356	37,8	99,5	35,8	99,6	-0,2	5,5	5,4
JUSTICIA	1.125.485	414.264	408.680	1.029.202	403.497	403.486	36,8	98,7	39,2	100,0	9,4	2,7	1,3
DEFENSA	4.609.497	1.705.119	1.705.045	4.214.581	1.554.778	1.553.098	37,0	100,0	36,9	99,9	9,4	9,7	9,8
ECONOMIA Y HACIENDA	372.937	134.129	134.101	352.146	129.072	129.061	36,0	100,0	36,7	100,0	5,9	3,9	3,9
INTERIOR	5.299.361	1.935.737	1.935.607	4.740.568	1.777.170	1.777.037	36,5	100,0	37,5	100,0	11,8	8,9	8,9
FOMENTO	215.695	70.713	70.713	209.388	68.123	68.123	32,8	100,0	32,5	100,0	3,0	3,8	3,8
EDUCACION Y CIENCIA	413.598	140.505	140.498	396.093	146.602	138.391	34,0	100,0	37,0	94,4	4,4	-4,2	1,5
TRABAJO Y ASUNTOS SOCIALES	219.236	75.595	75.571	209.396	71.922	71.502	34,5	100,0	34,3	99,4	4,7	5,1	5,7
INDUSTRIA, TURISMO Y COMERCIO	171.145	57.428	56.656	167.420	56.742	56.720	33,6	98,7	33,9	100,0	2,2	1,2	-0,1
AGRICULTURA, PESCA Y ALIMENTACIÓN	72.928	23.393	23.393	71.685	23.112	23.008	32,1	100,0	32,2	99,6	1,7	1,2	1,7
ADMINISTRACIONES PÚBLICAS	270.305	102.121	102.112	255.846	90.942	90.942	37,8	100,0	35,5	100,0	5,7	12,3	12,3
MEDIO AMBIENTE	125.287	42.302	42.302	118.610	39.681	39.652	33,8	100,0	33,5	99,9	5,6	6,6	6,7
CULTURA	73.170	25.359	25.358	70.900	21.558	21.558	34,7	100,0	30,4	100,0	3,2	17,6	17,6
PRESIDENCIA	64.195	22.872	22.872	56.164	21.740	21.739	35,6	100,0	38,7	100,0	14,3	5,2	5,2
SANIDAD Y CONSUMO	43.127	14.909	14.900	40.199	14.172	14.168	34,6	99,9	35,3	100,0	7,3	5,2	5,2
VIVIENDA	15.026	4.587	4.587	14.581	4.262	4.262	30,5	100,0	29,2	100,0	3,1	7,6	7,6
GASTOS DE DIVERSOS MINISTERIOS ENTES TERRITORIALES	1.893.037	683.165	683.165	1.918.944	706.525	706.525	36,1	100,0	36,8	100,0	-1,4	-3,3	-3,3
FONDO DE COMPENSACIÓN INTERTERRIT. RELACIONES FINANCIERAS CON LA U. E. FONDO DE CONTINGENCIA	-	-	-	-	-	-	-	-	-	-	-	-	-
<b>TOTALES</b>	<b>23.709.140</b>	<b>8.613.035</b>	<b>8.605.921</b>	<b>22.118.661</b>	<b>8.194.762</b>	<b>8.183.723</b>	<b>36,3</b>	<b>99,9</b>	<b>37,0</b>	<b>99,9</b>	<b>7,2</b>	<b>5,1</b>	<b>5,2</b>



PRESUPUESTO DE GASTOS  
EJECUCIÓN CAPÍTULO 2: GTOS. EN BIENES Y SERVICIOS. SECCIONES  
HASTA EL 31 DE MAYO DE 2007

Miles de euros

	2007			2006			% DE REALIZACION				TASAS VARIACION		
	CREDITOS TOTALES	OBLIGACIONES RECONOCIDAS	PAGOS REALIZADOS	CREDITOS TOTALES	OBLIGACIONES RECONOCIDAS	PAGOS REALIZADOS	2/1	3/2	5/4	6/5	1/4	2/5	3/6
CASA DE SU MAJESTAD EL REY	-	-	-	-	-	-	-	-	-	-	-	-	-
CORTES GENERALES	72.187	36.096	36.096	64.142	32.070	32.070	50,0	100,0	50,0	100,0	12,5	12,6	12,6
TRIBUNAL DE CUENTAS	5.632	1.911	1.723	5.622	1.424	1.230	33,9	90,2	25,3	86,4	0,2	34,2	40,1
TRIBUNAL CONSTITUCIONAL	6.113	1.174	1.094	3.917	1.044	948	19,2	93,2	26,7	90,8	56,1	12,5	15,4
CONSEJO DE ESTADO	1.897	458	445	1.897	388	384	24,1	97,2	20,5	99,0	-	18,0	15,9
DEUDA PÚBLICA	-	-	-	-	-	-	-	-	-	-	-	-	-
CLASES PASIVAS	-	-	-	-	-	-	-	-	-	-	-	-	-
CONSEJO GENERAL DEL PODER JUDICIAL	27.462	3.953	3.944	26.602	4.337	3.402	14,4	99,8	16,3	78,4	3,2	-8,9	15,9
ASUNTOS EXTERIORES Y DE COOPERACIÓN	139.194	52.164	48.189	125.838	42.406	41.323	37,5	92,4	33,7	97,4	10,6	23,0	16,6
JUSTICIA	133.913	43.706	42.400	122.014	39.134	36.824	32,6	97,0	32,1	94,1	9,8	11,7	15,1
DEFENSA	1.736.980	266.315	239.196	1.468.224	272.791	249.531	15,3	89,8	18,6	91,5	18,3	-2,4	-4,1
ECONOMIA Y HACIENDA	93.680	23.993	22.752	86.594	21.700	20.466	25,6	94,8	25,1	94,3	8,2	10,6	11,2
INTERIOR	1.250.976	432.601	415.961	1.027.471	284.561	259.745	34,6	96,2	27,7	91,3	21,8	52,0	60,1
FOMENTO	105.079	31.746	30.384	93.887	26.844	25.827	30,2	95,7	28,6	96,2	11,9	18,3	17,6
EDUCACION Y CIENCIA	103.263	22.700	21.563	85.463	17.543	15.866	22,0	95,0	20,5	90,4	20,8	29,4	35,9
TRABAJO Y ASUNTOS SOCIALES	89.900	18.792	17.171	77.706	15.530	14.843	20,9	91,4	20,0	95,6	15,7	21,0	15,7
INDUSTRIA, TURISMO Y COMERCIO	57.935	15.631	14.959	56.400	14.412	13.544	27,0	95,7	25,6	94,0	2,7	8,5	10,4
AGRICULTURA, PESCA Y ALIMENTACIÓN	30.821	10.442	9.529	27.807	9.864	9.724	33,9	91,3	35,5	98,6	10,8	5,9	-2,0
ADMINISTRACIONES PÚBLICAS	77.121	20.024	18.293	67.534	18.228	17.422	26,0	91,4	27,0	95,6	14,2	9,9	5,0
MEDIO AMBIENTE	54.949	13.582	12.629	48.424	12.002	11.571	24,7	93,0	24,8	96,4	13,5	13,2	9,1
CULTURA	53.458	10.380	9.497	46.026	9.163	8.899	19,4	91,5	19,9	97,1	16,1	13,3	6,7
PRESIDENCIA	74.842	22.543	21.896	69.361	15.337	14.877	30,1	97,1	22,1	97,0	7,9	47,0	47,2
SANIDAD Y CONSUMO	81.505	6.941	5.644	70.113	5.279	5.113	8,5	81,3	7,5	96,9	16,2	31,5	10,4
VIVIENDA	12.065	2.092	1.957	6.970	1.320	1.047	17,3	93,5	18,9	79,3	73,1	58,5	86,9
GASTOS DE DIVERSOS MINISTERIOS ENTES TERRITORIALES	3.660	398	398	3.460	779	745	10,9	100,0	22,5	95,6	5,8	-48,9	-46,6
FONDO DE COMPENSACIÓN INTERTERRIT. RELACIONES FINANCIERAS CON LA U. E. FONDO DE CONTINGENCIA	-	-	-	-	-	-	-	-	-	-	-	-	-
<b>TOTALES</b>	<b>4.212.632</b>	<b>1.037.642</b>	<b>975.720</b>	<b>3.585.472</b>	<b>846.156</b>	<b>785.401</b>	<b>24,6</b>	<b>94,0</b>	<b>23,6</b>	<b>92,8</b>	<b>17,5</b>	<b>22,6</b>	<b>24,2</b>



PRESUPUESTO DE GASTOS  
EJECUCIÓN CAPÍTULO 3: GASTOS FINANCIEROS. SECCIONES  
HASTA EL 31 DE MAYO DE 2007

Miles de euros

	2007			2006			% DE REALIZACION				TASAS VARIACION		
	CREDITOS TOTALES	OBLIGACIONES RECONOCIDAS	PAGOS REALIZADOS	CREDITOS TOTALES	OBLIGACIONES RECONOCIDAS	PAGOS REALIZADOS	2/1	3/2	5/4	6/5	1/4	2/5	3/6
CASA DE SU MAJESTAD EL REY	-	-	-	-	-	-	-	-	-	-	-	-	-
CORTES GENERALES	1	1	1	1	1	1	100,0	100,0	100,0	100,0	-	-	-
TRIBUNAL DE CUENTAS	-	-	-	-	-	-	-	-	-	-	-	-	-
TRIBUNAL CONSTITUCIONAL	-	-	-	-	-	-	-	-	-	-	-	-	-
CONSEJO DE ESTADO	-	-	-	-	-	-	-	-	-	-	-	-	-
DEUDA PÚBLICA	15.924.999	6.312.868	6.296.542	17.421.699	7.213.302	7.047.151	39,6	99,7	41,4	97,7	-8,6	-12,5	-10,7
CLASES PASIVAS	-	-	-	-	-	-	-	-	-	-	-	-	-
CONSEJO GENERAL DEL PODER JUDICIAL	-	-	-	-	-	-	-	-	-	-	-	-	-
ASUNTOS EXTERIORES Y DE COOPERACIÓN	536	35	35	186	34	34	6,5	100,0	18,3	100,0	188,2	2,9	2,9
JUSTICIA	32	-	-	32	-	-	-	-	-	-	-	-	-
DEFENSA	-	-	-	434	14	12	-	-	3,2	85,7	-	-	-
ECONOMIA Y HACIENDA	25.545	20.322	20.257	82.584	54.289	54.289	79,6	99,7	65,7	100,0	-69,1	-62,6	-62,7
INTERIOR	469	12	11	677	358	236	2,6	91,7	52,9	65,9	-30,7	-96,6	-95,3
FOMENTO	8.832	4	4	8.375	62	62	-	100,0	0,7	100,0	5,5	-93,5	-93,5
EDUCACION Y CIENCIA	595	7	7	1.190	28	28	1,2	100,0	2,4	100,0	-50,0	-75,0	-75,0
TRABAJO Y ASUNTOS SOCIALES	36	-	-	36	-	-	-	-	-	-	-	-	-
INDUSTRIA, TURISMO Y COMERCIO	90	-	-	90	-	-	-	-	-	-	-	-	-
AGRICULTURA, PESCA Y ALIMENTACIÓN	322	-	-	322	-	-	-	-	-	-	-	-	-
ADMINISTRACIONES PÚBLICAS	3.139	1.197	1.180	3.139	813	560	38,1	98,6	25,9	68,9	-	47,2	110,7
MEDIO AMBIENTE	162	-	-	160	54	54	-	-	33,8	100,0	1,3	-	-
CULTURA	-	-	-	-	-	-	-	-	-	-	-	-	-
PRESIDENCIA	-	-	-	-	-	-	-	-	-	-	-	-	-
SANIDAD Y CONSUMO	-	-	-	-	-	-	-	-	-	-	-	-	-
VIVIENDA	153	60	60	150	8	8	39,2	100,0	5,3	100,0	2,0	-	-
GASTOS DE DIVERSOS MINISTERIOS ENTES TERRITORIALES	-	-	-	-	-	-	-	-	-	-	-	-	-
FONDO DE COMPENSACIÓN INTERTERRIT. RELACIONES FINANCIERAS CON LA U. E.	600	556	556	600	-	-	92,7	100,0	-	-	-	-	-
FONDO DE CONTINGENCIA	-	-	-	-	-	-	-	-	-	-	-	-	-
<b>TOTALES</b>	<b>15.965.511</b>	<b>6.335.062</b>	<b>6.318.653</b>	<b>17.519.675</b>	<b>7.268.963</b>	<b>7.102.435</b>	<b>39,7</b>	<b>99,7</b>	<b>41,5</b>	<b>97,7</b>	<b>-8,9</b>	<b>-12,8</b>	<b>-11,0</b>



PRESUPUESTO DE GASTOS  
EJECUCIÓN CAPÍTULO 4: TRANSFERENCIAS CORRIENTES. SECCIONES  
HASTA EL 31 DE MAYO DE 2007

Miles de euros

	2007			2006			% DE REALIZACION				TASAS DE VARIACION		
	CREDITOS TOTALES	OBLIGACIONES RECONOCIDAS	PAGOS REALIZADOS	CREDITOS TOTALES	OBLIGACIONES RECONOCIDAS	PAGOS REALIZADOS	2/1	3/2	5/4	6/5	1/4	2/5	3/6
	1	2	3	4	5	6							
CASA DE SU MAJESTAD EL REY	8.290	4.145	4.145	8.049	4.024	4.024	50,0	100,0	50,0	100,0	3,0	3,0	3,0
CORTES GENERALES	18.588	9.293	9.293	16.514	8.258	8.258	50,0	100,0	50,0	100,0	12,6	12,5	12,5
TRIBUNAL DE CUENTAS	7	3	3	7	5	3	42,9	100,0	71,4	60,0	-	-40,0	-
TRIBUNAL CONSTITUCIONAL	260	29	29	314	79	79	11,2	100,0	25,2	100,0	-17,2	-63,3	-63,3
CONSEJO DE ESTADO	66	-	-	65	-	-	-	-	-	-	1,5	-	-
DEUDA PÚBLICA	-	-	-	-	-	-	-	-	-	-	-	-	-
CLASES PASIVAS	501.473	186.976	186.937	541.884	199.300	199.084	37,3	100,0	36,8	99,9	-7,5	-6,2	-6,1
CONSEJO GENERAL DEL PODER JUDICIAL	1.241	19	19	861	9	9	1,5	100,0	1,0	100,0	44,1	111,1	111,1
ASUNTOS EXTERIORES Y DE COOPERACIÓN	967.981	490.800	474.403	773.328	413.890	394.290	50,7	96,7	53,5	95,3	25,2	18,6	20,3
JUSTICIA	55.127	15.957	15.957	51.549	15.044	15.044	28,9	100,0	29,2	100,0	6,9	6,1	6,1
DEFENSA	316.934	146.847	146.847	269.905	117.603	117.040	46,3	100,0	43,6	99,5	17,4	24,9	25,5
ECONOMÍA Y HACIENDA	1.858.184	774.328	773.900	2.120.634	765.699	674.227	41,7	99,9	36,1	88,1	-12,4	1,1	14,8
INTERIOR	688.139	179.258	171.714	558.261	100.008	94.793	26,0	95,8	17,9	94,8	23,3	79,2	81,1
FOMENTO	1.430.579	521.145	462.200	1.278.146	440.076	425.510	36,4	88,7	34,4	96,7	11,9	18,4	8,6
EDUCACIÓN Y CIENCIA	2.595.407	764.150	627.637	2.049.963	708.624	698.653	29,4	82,1	34,6	98,6	26,6	7,8	-10,2
TRABAJO Y ASUNTOS SOCIALES	6.676.629	2.885.783	2.502.414	5.943.598	2.598.950	2.217.464	43,2	86,7	43,7	85,3	12,3	11,0	12,9
INDUSTRIA, TURISMO Y COMERCIO	759.444	310.151	302.721	750.701	305.597	301.063	40,8	97,6	40,7	98,5	1,2	1,5	0,6
AGRICULTURA, PESCA Y ALIMENTACIÓN	407.080	193.140	193.111	374.081	152.734	152.026	47,4	100,0	40,8	99,5	8,8	26,5	27,0
ADMINISTRACIONES PÚBLICAS	69.776	10.200	10.200	23.279	8.975	7.975	14,6	100,0	38,6	88,9	199,7	13,6	27,9
MEDIO AMBIENTE	166.333	54.922	49.441	162.640	45.976	45.466	33,0	90,0	28,3	98,9	2,3	19,5	8,7
CULTURA	348.475	127.852	127.288	309.483	119.485	119.345	36,7	99,6	38,6	99,9	12,6	7,0	6,7
PRESIDENCIA	82.158	31.814	31.814	80.600	31.588	31.588	38,7	100,0	39,2	100,0	1,9	0,7	0,7
SANIDAD Y CONSUMO	656.286	213.443	199.172	648.866	198.075	162.388	32,5	93,3	30,5	82,0	1,1	7,8	22,7
VIVIENDA	1.032	50	20	25.692	50	50	4,8	40,0	0,2	100,0	-96,0	-	-60,0
GASTOS DE DIVERSOS MINISTERIOS	139.492	16.894	16.894	137.051	27.280	27.280	12,1	100,0	19,9	100,0	1,8	-38,1	-38,1
ENTES TERRITORIALES	48.245.702	18.835.645	18.835.645	44.226.382	17.513.670	17.512.151	39,0	100,0	39,6	100,0	9,1	7,5	7,6
FONDOS DE COMPENSACIÓN INTERTERRIT.	-	-	-	-	-	-	-	-	-	-	-	-	-
RELACIONES FINANCIERAS CON LA U.E	11.473.550	3.742.107	3.742.107	10.756.250	4.055.442	4.055.442	32,6	100,0	37,7	100,0	6,7	-7,7	-7,7
FONDO DE CONTINGENCIA	-	-	-	-	-	-	-	-	-	-	-	-	-
<b>TOTALES</b>	<b>77.468.233</b>	<b>29.514.951</b>	<b>28.883.911</b>	<b>71.108.103</b>	<b>27.830.441</b>	<b>27.263.252</b>	<b>38,1</b>	<b>97,9</b>	<b>39,1</b>	<b>98,0</b>	<b>8,9</b>	<b>6,1</b>	<b>5,9</b>



PRESUPUESTO DE GASTOS  
EJECUCIÓN CAPITULO 4: TRANSFERENCIAS CORRIENTES. ARTÍCULOS  
HASTA EL 31 DE MAYO DE 2007

Miles de euros

	2007			2006			% DE REALIZACION				TASAS DE VARIACION		
	CREDITOS TOTALES	OBLIGACIONES RECONOCIDAS	PAGOS REALIZADOS	CREDITOS TOTALES	OBLIGACIONES RECONOCIDAS	PAGOS REALIZADOS	2/1	3/2	5/4	6/5	1/4	2/5	3/6
	1	2	3	4	5	6							
Organismos autónomos	3.399.579	1.422.308	1.357.250	3.069.495	1.250.928	1.235.171	41,8	95,4	40,8	98,7	10,8	13,7	9,9
Seguridad Social	5.931.589	2.842.463	2.468.054	5.244.774	2.563.113	2.207.540	47,9	86,8	48,9	86,1	13,1	10,9	11,8
Agencias Estatales y otros Organismos Públicos	1.425.140	609.787	609.510	1.330.269	657.312	568.081	42,8	100,0	49,4	86,4	7,1	-7,2	7,3
Soc. Ent. Publ. Emp, Fundac. y resto entes S. Publ.	1.611.339	668.210	648.578	1.545.414	411.922	409.036	41,5	97,1	26,7	99,3	4,3	62,2	58,6
Comunidades autónomas	36.163.977	13.854.910	13.763.191	32.804.289	12.702.297	12.666.205	38,3	99,3	38,7	99,7	10,2	9,1	8,7
Corporaciones Locales	13.749.958	5.289.236	5.289.164	12.769.818	4.903.757	4.901.189	38,5	100,0	38,4	99,9	7,7	7,9	7,9
Empresas privadas	174.683	77.596	38.273	418.521	187.134	171.860	44,4	49,3	44,7	91,8	-58,3	-58,5	-77,7
Familias e instituciones sin fines de lucro	2.957.565	599.038	581.781	2.622.760	728.106	707.017	20,3	97,1	27,8	97,1	12,8	-17,7	-17,7
Al Exterior	12.054.403	4.151.403	4.128.110	11.302.763	4.425.872	4.397.153	34,4	99,4	39,2	99,4	6,7	-6,2	-6,1
<b>TOTALES</b>	<b>77.468.233</b>	<b>29.514.951</b>	<b>28.883.911</b>	<b>71.108.103</b>	<b>27.830.441</b>	<b>27.263.252</b>	<b>38,1</b>	<b>97,9</b>	<b>39,1</b>	<b>98,0</b>	<b>8,9</b>	<b>6,1</b>	<b>5,9</b>



PRESUPUESTO DE GASTOS  
EJECUCIÓN CAPÍTULO 4. ARTÍCULO 41: A ORGANISMOS AUTÓNOMOS  
HASTA EL 31 DE MAYO DE 2007

Miles de euros

	2007			2006			% DE REALIZACIÓN		TASAS DE VARIACIÓN	
	CRÉDITOS TOTALES	OBLIGACIONES RECONOCIDAS	PAGOS REALIZADOS	CRÉDITOS TOTALES	OBLIGACIONES RECONOCIDAS	PAGOS REALIZADOS	2/1	5/4	1/4	2/5
Agencia Española de Cooperación Internacional (AECI)	681.498	283.957	283.957	504.147	210.269	210.269	41,7	41,7	35,2	35,0
Centro de Estudios Jurídicos Admon. de Justicia (CEJAJ)	8.696	2.174	2.174	8.696	2.174	2.174	25,0	25,0	-	-
Inst. Nac. Técn. Aeroespacial. (INTA) y CEH El Pardo	42.141	17.559	17.559	37.673	15.697	15.697	41,7	41,7	11,9	11,9
Instituto de Estudios Fiscales (IEF)	18.418	7.660	7.660	18.418	9.209	7.674	41,6	50,0	-	-16,8
Instituto Nacional de Estadística (INE)	124.214	51.756	51.756	121.846	50.769	50.769	41,7	41,7	1,9	1,9
Trabajo Penitenciario y Formación para el Empleo	23.352	11.335	9.730	39.574	14.599	9.894	48,5	36,9	-41,0	-22,4
Centro de Estudios y Experimenta. de Obras Públicas (CEDEX)	15.789	6.579	6.579	15.480	5.160	5.160	41,7	33,3	2,0	27,5
Consejo Superior de Deportes (CSD)	113.123	47.135	47.135	106.219	44.258	44.258	41,7	41,7	6,5	6,5
Instituto Geológico y Minero de España (IGME)	16.907	8.454	7.045	15.616	6.507	6.507	50,0	41,7	8,3	29,9
Centro Investig. Energéticas, Medioamb. y Technolog. (CIEMAT)	56.419	28.209	23.508	52.495	21.873	21.873	50,0	41,7	7,5	29,0
Instituto Español de Oceanografía (IEO)	25.056	12.528	10.440	21.620	9.008	9.008	50,0	41,7	15,9	39,1
Consejo Superior de Investigaciones Científicas (CSIC)	365.143	180.581	150.484	329.087	137.120	137.120	49,5	41,7	11,0	31,7
Instituto Astrofísica de Canarias (IAC)	7.477	3.738	3.115	7.086	2.952	2.952	50,0	41,7	5,5	26,6
Inst. Nac. Investig. y Technolog. Agraria y Aliment. (INIA)	29.475	14.738	12.281	27.941	11.642	11.642	50,0	41,7	5,5	26,6
Instituto de la Juventud (Injuve)	21.149	7.050	7.050	20.866	10.433	8.694	33,3	50,0	1,4	-32,4
Servicio Público de Empleo Estatal	6.000	2.000	2.000	-	-	-	33,3	-	-	-
Instituto Nac. de Seguridad e Higiene en el Trabajo (INSHT)	23.703	7.901	7.901	23.218	11.609	9.674	33,3	50,0	2,1	-31,9
Instituto de la Mujer	19.494	6.498	6.498	19.399	9.700	8.083	33,3	50,0	0,5	-33,0
Instituto de Turismo de España (Turespaña)	36.788	18.394	15.328	36.195	18.097	15.081	50,0	50,0	1,6	1,6
Instituto Reestructuración de la Minería del Carbón y DACM	652.611	271.921	271.921	652.611	271.921	271.921	41,7	41,7	-	-
Fondo Español de Garantía Agraria (FEGA)	31.073	12.947	12.947	29.073	12.114	12.114	41,7	41,7	6,9	6,9
Entidad Estatal de Seguros Agrarios (ENESA)	268.768	111.987	111.987	244.334	101.806	101.806	41,7	41,7	10,0	10,0
Instituto Nacional de Administración Pública (INAP)	16.864	7.027	7.027	16.714	6.964	6.964	41,7	41,7	0,9	0,9
Parques Nacionales	29.173	12.200	12.200	36.457	15.221	15.221	41,8	41,8	-20,0	-19,8
Pago IBI, bienes de Titularidad Estatal	18.591	-	-	-	-	-	-	-	-	-
OO.AA. adscritos a la Dirección General del Agua	63.970	31.985	26.654	63.231	24.421	24.421	50,0	38,6	1,2	31,0





PRESUPUESTO DE GASTOS  
EJECUCIÓN CAPÍTULO 4. ARTÍCULO 41: A ORGANISMOS AUTÓNOMOS  
HASTA EL 31 DE MAYO DE 2007

Miles de euros

	2007			2006			% DE REALIZACIÓN		TASAS DE VARIACIÓN	
	CRÉDITOS TOTALES	OBLIGACIONES RECONOCIDAS	PAGOS REALIZADOS	CRÉDITOS TOTALES	OBLIGACIONES RECONOCIDAS	PAGOS REALIZADOS	2/1	5/4	1/4	2/5
Museo Nacional Centro de Arte Reina Sofia	1 20.275	2 8.448	3 8.448	4 25.388	5 10.578	6 10.578	41,7	41,7	-20,1	-20,1
Biblioteca Nacional	24.004	10.002	10.002	18.103	7.543	7.543	41,7	41,7	32,6	32,6
Inst. de la Cinematograf. y de las Artes Audiovis. (ICAA)	75.012	31.255	31.255	74.815	31.173	31.173	41,7	41,7	0,3	0,3
Inst. Nacional de las Artes Escenicas y de la Musica (INAEM)	140.610	58.587	58.587	131.555	54.815	54.815	41,7	41,7	6,9	6,9
Centro de Investigaciones Sociologicas (CIS)	6.765	2.819	2.819	6.606	2.752	2.752	41,7	41,7	2,4	2,4
Consejo de Administración del Patrimonio Nacional	62.249	25.937	25.937	61.029	25.429	25.429	41,7	41,7	2,0	2,0
Agencia Española de Seguridad Alimentaria (AESAs)	16.945	8.873	7.527	14.212	5.922	5.922	52,4	41,7	19,2	49,8
Instituto Salud Carlos III	130.297	65.149	54.291	96.764	38.652	38.652	50,0	39,9	34,7	68,6
Instituto Nacional del Consumo (INC)	17.759	7.455	7.455	13.193	5.497	5.497	42,0	41,7	34,6	35,6
Aportación del Estado a MUFACE, ISFAS Y MUGEJU	103.045	1.708	1.708	100.604	12.094	12.094	1,7	12,0	2,4	-85,9
Parque Movil del Estado (PME)	36.447	15.186	15.186	36.447	15.186	15.186	41,7	41,7	-	-
Otros	50.279	20.576	19.099	42.783	17.764	16.554	40,9	41,5	17,5	15,8
<b>TOTALES</b>	<b>3.399.579</b>	<b>1.422.308</b>	<b>1.357.250</b>	<b>3.069.495</b>	<b>1.250.928</b>	<b>1.235.171</b>	<b>41,8</b>	<b>40,8</b>	<b>10,8</b>	<b>13,7</b>



PRESUPUESTO DE GASTOS  
EJECUCIÓN CAPÍTULO 4. ARTÍCULO 42: A SEGURIDAD SOCIAL  
HASTA EL 31 DE MAYO DE 2007

Miles de euros

	2007			2006			% DE REALIZACIÓN		TASAS DE VARIACIÓN	
	CRÉDITOS TOTALES	OBLIGACIONES RECONOCIDAS	PAGOS REALIZADOS	CRÉDITOS TOTALES	OBLIGACIONES RECONOCIDAS	PAGOS REALIZADOS	2/1	5/4	1/4	2/5
Prestaciones socio-económicas de carácter no contributivo	3.164.722	1.530.518	1.348.144	3.090.449	1.545.847	1.319.525	48,4	50,0	2,4	-1,0
Aport. Estado financ. complementos pens. min. Sist. S.S.	1.806.350	903.175	752.646	1.506.350	753.175	627.646	50,0	50,0	19,9	19,9
Aport. Estado a la S.S. para financ. los serv. soc. del ISM	24.650	5.099	5.099	33.489	7.790	4.307	20,7	23,3	-26,4	-34,5
Otras aportaciones a la S.S.	63.244	17.154	17.154	63.801	16.612	16.612	27,1	26,0	-0,9	3,3
Ayudas jubilación	144.540	32.292	29.945	127.607	45.393	45.393	22,3	35,6	13,3	-28,9
Al IMSERSO. Servicios sociales Ley 24/1997	465.902	232.951	194.126	186.398	93.199	93.199	50,0	50,0	150,0	150,0
Aportac. del Estado a la TGSS para financ. asist. sanit. ISM	52.350	26.175	26.175	51.150	21.312	21.312	50,0	41,7	2,3	22,8
Aportac. del Estado a la TGSS para financ. oper. ctes. INGS	197.531	89.783	89.783	177.356	73.898	73.898	45,5	41,7	11,4	21,5
Otros	12.300	5.316	4.982	8.174	5.887	5.648	43,2	72,0	50,5	-9,7
<b>TOTALES</b>	<b>5.931.589</b>	<b>2.842.463</b>	<b>2.468.054</b>	<b>5.244.774</b>	<b>2.563.113</b>	<b>2.207.540</b>	<b>47,9</b>	<b>48,9</b>	<b>13,1</b>	<b>10,9</b>



**PRESUPUESTO DE GASTOS  
EJECUCIÓN CAP. 4. ARTÍCULO 43: A AGEN. ESTA. Y OTROS OO.PP.  
HASTA EL 31 DE MAYO DE 2007**

Miles de euros

	2007			2006			% DE REALIZACIÓN		TASAS DE VARIACIÓN	
	CRÉDITOS TOTALES	OBLIGACIONES RECONOCIDAS	PAGOS REALIZADOS	CRÉDITOS TOTALES	OBLIGACIONES RECONOCIDAS	PAGOS REALIZADOS	2/1	5/4	1/4	2/5
Instituto Cervantes	65.906	27.461	27.461	50.858	21.191	21.191	41,7	41,7	29,6	29,6
Centro Nacional de Inteligencia ( CNI )	196.923	98.461	98.461	168.106	84.053	84.053	50,0	50,0	17,1	17,1
Agencia Estatal de Administración Tributaria ( AEAT )	1.108.571	462.173	461.896	1.062.890	531.413	442.844	41,7	50,0	4,3	-13,0
Consejo Economico y Social	8.003	2.668	2.668	7.951	3.975	3.313	33,3	50,0	0,7	-32,9
Instituto Español de Comercio Exterior (ICEX)	15.692	6.538	6.538	15.384	6.410	6.410	41,7	41,7	2,0	2,0
Museo Nacional del Prado	20.373	8.489	8.489	19.561	8.150	8.150	41,7	41,7	4,2	4,2
Otros	9.672	3.997	3.997	5.519	2.120	2.120	41,3	38,4	75,2	88,5
<b>TOTALES</b>	<b>1.425.140</b>	<b>609.787</b>	<b>609.510</b>	<b>1.330.269</b>	<b>657.312</b>	<b>568.081</b>	<b>42,8</b>	<b>49,4</b>	<b>7,1</b>	<b>-7,2</b>



PRESUPUESTO DE GASTOS  
EJECUCIÓN CAP. 4. ART. 44: A SOCIEDADES Y RESTO ENTES S. P.  
HASTA EL 31 DE MAYO DE 2007

Miles de euros

	2007			2006			% DE REALIZACIÓN		TASAS DE VARIACIÓN	
	CRÉDITOS TOTALES	OBLIGACIONES RECONOCIDAS	PAGOS REALIZADOS	CRÉDITOS TOTALES	OBLIGACIONES RECONOCIDAS	PAGOS REALIZADOS	2/1	5/4	1/4	2/5
Consortio "Ciudad de Santiago de Compostela"	12.411	5.171	5.171	12.411	5.171	4.137	41,7	41,7	-	-
Ente Público Radio Televisión Española (RTVE) en liquidación	140.400	58.500	58.500	-	-	-	41,7	-	-	-
Al Grupo de la Corporación R.T.V.E	433.600	180.667	180.667	575.166	39.653	39.653	41,7	6,9	-24,6	-
Compensac. econ. a empr. públ. ó priv. de transp. marítimo	12.754	4.116	3.087	12.539	3.701	3.701	32,3	29,5	1,7	11,2
Sociedad Estatal Salva. y Seguridad Marítima (SASEMAR)	97.292	48.646	40.538	69.291	30.844	30.844	50,0	44,5	40,4	57,7
RENFE-Operadora	595.000	247.917	247.917	558.164	232.568	232.568	41,7	41,7	6,6	6,6
Emp. Pública Ferrocarriles de vía estrecha (FEVE)	86.524	36.052	36.052	84.828	35.345	35.345	41,7	41,7	2,0	2,0
Fundac.Agenc.Nac.de Evaluac.Calidad y Acreditación	8.811	2.203	2.203	8.811	2.937	2.937	25,0	33,3	-	-25,0
Universidades por los gastos derivados del RD 774/2002	6.000	1.035	840	3.520	1.985	1.905	17,3	56,4	70,5	-47,9
Hospital Clínico y Provincial de Barcelona	20.626	7.814	6.510	20.626	3.255	3.255	37,9	15,8	-	140,1
Universidad Nacional de Educación a Distancia (UNED)	81.867	47.098	47.098	61.188	39.426	39.426	57,5	64,4	33,8	19,5
Universidad de Granada (enseñanza univ. en Ceuta y Melilla)	8.906	4.453	-	7.292	-	-	50,0	-	22,1	-
Programas de Estudio ( innovación Universitaria )	746	-	-	1.022	847	808	-	82,9	-27,0	-
Fundación Biodiversidad	11.363	4.735	4.735	10.790	-	-	41,7	-	5,3	-
Entidad Pública de Transporte Metropolitano de Valencia	36.440	-	-	35.873	-	-	-	-	1,6	-
Otros	58.599	19.803	15.260	83.893	16.190	14.457	33,8	19,3	-30,2	22,3
<b>TOTALES</b>	<b>1.611.339</b>	<b>668.210</b>	<b>648.578</b>	<b>1.545.414</b>	<b>411.922</b>	<b>409.036</b>	<b>41,5</b>	<b>26,7</b>	<b>4,3</b>	<b>62,2</b>



PRESUPUESTO DE GASTOS  
EJECUCIÓN CAPÍTULO 4. ARTÍCULO 45: A COMUNIDADES AUTONOMAS  
HASTA EL 31 DE MAYO DE 2007

Miles de euros

	2007			2006			% DE REALIZACIÓN		TASAS DE VARIACIÓN	
	CRÉDITOS TOTALES	OBLIGACIONES RECONOCIDAS	PAGOS REALIZADOS	CRÉDITOS TOTALES	OBLIGACIONES RECONOCIDAS	PAGOS REALIZADOS	2/1	5/4	1/4	2/5
Coste provisional de la policía autónoma de Cataluña	500.465	105.516	105.516	388.387	43.382	43.382	21,1	11,2	28,9	143,2
Compensac. pérdida ingr. rebaja tarifas de peaje R.D.L. 6/99	19.180	-	-	17.564	-	-	-	-	9,2	-
Para aumento oferta plazas E.O. I enseñanza ingles	9.900	-	-	-	-	-	-	-	-	-
Gratuidad del segundo ciclo de Educación Infantil	285.995	134.996	50.881	175.000	-	-	47,2	-	63,4	-
Convenios con CC.AA para apoyar la LOE	56.664	-	-	14.834	-	-	-	-	282,0	-
Apoyo y refuerzo en centros Educ. Primaria y Secundaria	30.261	-	-	15.289	-	-	-	-	97,9	-
Mejora de las Bibliotecas Escolares	9.000	-	-	9.000	-	-	-	-	-	-
Subv. fomento del empleo en cooperativas y soc. laborales	15.576	-	-	15.232	-	-	-	-	2,3	-
Plan Acción person. mayor. Manten. plazas y otras actuac.	43.899	13.408	13.408	43.899	-	-	30,5	-	-	-
Programas de servicios sociales	147.958	35.582	35.582	146.958	-	-	24,0	-	0,7	-
Plan Acción person. mayor. Alzheimer y otras demencias	6.289	1.788	1.788	5.289	-	-	28,4	-	18,9	-
Programas y/o serv. de apoyo a familias y atenc. de menores	39.417	6.817	-	40.681	-	-	17,3	-	-3,1	-
Acciones de integración a favor de los inmigrantes	214.400	-	-	187.780	-	-	-	-	14,2	-
Mejora colecciones bibliograficas Bibliotecas Públicas	19.600	-	-	-	-	-	-	-	-	-
Fondo de cohesión sanitaria	99.091	-	-	99.091	-	-	-	-	-	-
Estrategias de Salud del Sistema Nacional de Salud	28.716	-	-	28.716	-	-	-	-	-	-
Plan Nacional sobre Drogas	28.291	4.997	4.997	22.420	9.992	9.992	17,7	44,6	26,2	-50,0
Programa Formación Profesionales Sanitarios	30.634	-	-	70.002	35.001	-	-	50,0	-56,2	-
Comp. financ. deriv. del IE sobre labores de tabaco. P.Vasco	124.340	-	-	124.340	39.126	39.126	-	31,5	-	-
Autoridad del Transporte Metropolitano de Barcelona	162.270	67.612	67.612	155.473	64.780	64.780	41,7	41,7	4,4	4,4
Fondo de Suficiencia	31.527.273	13.136.362	13.136.362	29.272.199	12.196.747	12.196.747	41,7	41,7	7,7	7,7
Dotación complemen. para la financ. Asistencia Sanitaria	599.999	250.001	250.001	500.002	208.333	208.333	41,7	41,7	20,0	20,0
Liquid. def. financ. CCAA y ciudades Estatuto Autonomía	1.884.396	-	-	1.113.385	-	-	-	-	69,2	-
C.A. Canarias apoyo y fomento transp. colec. distintas islas	25.336	10.557	10.557	35.336	10.557	10.557	41,7	29,9	-28,3	-
Dotación de Compensación de Insularidad	55.000	22.916	22.916	55.000	22.916	22.916	41,7	41,7	-	-



PRESUPUESTO DE GASTOS  
EJECUCIÓN CAPÍTULO 4. ARTÍCULO 45: A COMUNIDADES AUTONOMAS  
HASTA EL 31 DE MAYO DE 2007

Miles de euros

	2007			2006			% DE REALIZACIÓN		TASAS DE VARIACIÓN	
	CRÉDITOS TOTALES	OBLIGACIONES RECONOCIDAS	PAGOS REALIZADOS	CRÉDITOS TOTALES	OBLIGACIONES RECONOCIDAS	PAGOS REALIZADOS	2/1	5/4	1/4	2/5
Consortio Regional de Transportes de Madrid	1 145.476	2 60.615	3 60.615	4 168.892	5 70.372	6 70.372	41,7	41,7	-13,9	-13,9
Otros	54.551	3.743	2.956	99.520	1.091	-	6,9	1,1	-45,2	243,1
<b>TOTALES</b>	<b>36.163.977</b>	<b>13.854.910</b>	<b>13.763.191</b>	<b>32.804.289</b>	<b>12.702.297</b>	<b>12.666.205</b>	<b>38,3</b>	<b>38,7</b>	<b>10,2</b>	<b>9,1</b>



PRESUPUESTO DE GASTOS  
EJECUCIÓN CAPÍTULO 4. ARTÍCULO 46: A CORPORACIONES LOCALES  
HASTA EL 31 DE MAYO DE 2007

Miles de euros

	2007			2006			% DE REALIZACIÓN		TASAS DE VARIACIÓN	
	CRÉDITOS TOTALES	OBLIGACIONES RECONOCIDAS	PAGOS REALIZADOS	CRÉDITOS TOTALES	OBLIGACIONES RECONOCIDAS	PAGOS REALIZADOS	2/1	5/4	1/4	2/5
Acciones a favor de los inmigrantes	6.798	425	425	6.798	404	404	6,3	5,9	-	5,2
Fondo Espec. financ.a favor.municipios menos de 20.000 habit	40.000	-	-	-	-	-	-	-	-	-
Participac. ingresos del Estado. (Ayuntamientos)	8.526.614	3.552.206	3.552.206	7.836.493	3.262.675	3.262.675	41,7	41,6	8,8	8,9
Participac. ingresos del Estado (Diput. y Cabildos Insular.)	4.153.004	1.716.758	1.716.758	3.828.925	1.590.945	1.590.945	41,3	41,6	8,5	7,9
Liquid. definitiva de la particip.en los ingresos del Estado	801.940	-	-	918.922	30.000	30.000	-	3,3	-12,7	-
Otras aportaciones (Ayuntamientos)	134.418	15.692	15.692	103.772	14.300	14.300	11,7	13,8	29,5	9,7
Cofinanciar los servicios de transporte colectivo urbano	62.777	-	-	59.001	-	-	-	-	6,4	-
Otros	24.407	4.155	4.083	15.907	5.433	2.865	17,0	34,2	53,4	-23,5
<b>TOTALES</b>	<b>13.749.958</b>	<b>5.289.236</b>	<b>5.289.164</b>	<b>12.769.818</b>	<b>4.903.757</b>	<b>4.901.189</b>	<b>38,5</b>	<b>38,4</b>	<b>7,7</b>	<b>7,9</b>



PRESUPUESTO DE GASTOS  
EJECUCIÓN CAPÍTULO 4. ARTÍCULO 47: A EMPRESAS PRIVADAS  
HASTA EL 31 DE MAYO DE 2007

Miles de euros

	2007			2006			% DE REALIZACIÓN		TASAS DE VARIACIÓN	
	CRÉDITOS TOTALES	OBLIGACIONES RECONOCIDAS	PAGOS REALIZADOS	CRÉDITOS TOTALES	OBLIGACIONES RECONOCIDAS	PAGOS REALIZADOS	2/1	5/4	1/4	2/5
Subv. dif. cambio divisas. Soc. conces. autop. peaje	600	356	356	236.724	116.365	116.365	59,3	49,2	-99,7	-99,7
Comp. Soc. conces. autop. peaje perd. ing. modif. tarifas	110.056	75.707	36.413	107.354	69.529	54.963	68,8	64,8	2,5	8,9
Subv. transp. marítimo y aéreo de merc. Penins-Islas Canarias	25.650	-	-	25.650	-	-	-	-	-	-
Subv. transp. marítimo y aéreo de merc. Penins-Islas baleares	4.350	-	-	4.350	-	-	-	-	-	-
Subv. plantas potabilizadoras de agua en Canarias	16.629	-	-	32.303	-	-	-	-	-48,5	-
Otros	17.398	1.533	1.504	12.140	1.240	532	8,8	10,2	43,3	23,6
<b>TOTALES</b>	<b>174.683</b>	<b>77.596</b>	<b>38.273</b>	<b>418.521</b>	<b>187.134</b>	<b>171.860</b>	<b>44,4</b>	<b>44,7</b>	<b>-58,3</b>	<b>-58,5</b>





PRESUPUESTO DE GASTOS  
EJECUCIÓN CAPÍTULO 4. ARTÍCULO 48: A FAMILIAS E INSTITUCIONES  
HASTA EL 31 DE MAYO DE 2007

Miles de euros

	2007			2006			% DE REALIZACIÓN		TASAS DE VARIACIÓN	
	CRÉDITOS TOTALES	OBLIGACIONES RECONOCIDAS	PAGOS REALIZADOS	CRÉDITOS TOTALES	OBLIGACIONES RECONOCIDAS	PAGOS REALIZADOS	2/1	5/4	1/4	2/5
Casa de su Majestad el Rey	8.290	4.145	4.145	8.049	4.024	4.024	50,0	50,0	3,0	3,0
Otras pensiones y prestaciones de Clases Pasivas	60.786	18.948	18.942	60.016	12.960	12.756	31,2	21,6	1,3	46,2
Pensiones de guerra	440.687	168.028	167.995	481.868	186.340	186.328	38,1	38,7	-8,5	-9,8
Cjo. Abogacia. Esp. (t. oficio y asistencia letrada deten.)	30.237	8.451	8.451	27.083	8.019	8.019	27,9	29,6	11,6	5,4
Indemniz. afec. síndrome tóxico, segun Sentencia TS 26.09.97	935	935	935	43.176	6.980	6.980	100,0	16,2	-97,8	-86,6
Indemnizaciones a víctimas terrorismo	30.070	9.460	9.144	44.900	7.593	7.464	31,5	16,9	-33,0	24,6
Financiación a Partidos Políticos	107.829	42.919	37.487	60.752	25.410	25.311	39,8	41,8	77,5	68,9
Bonif. resident. no pensins. Traslado por vía marítima	72.560	7.658	7.658	55.316	4.900	4.900	10,6	8,9	31,2	56,3
Subv. tráfico aéreo regular. Península y Archip. Canario	234.076	62.309	51.819	188.864	32.824	32.824	26,6	17,4	23,9	89,8
Subv. tráfico aéreo regular. Península y Archip. Balear	124.907	20.323	20.323	105.060	18.466	18.466	16,3	17,6	18,9	10,1
Subv. tráfico aéreo reg. Ceuta, Melilla y resto territ. nac.	10.459	828	828	10.310	1.253	1.253	7,9	12,2	1,4	-33,9
Bonificación en billetes de transporte aéreo	8.400	6.490	6.490	8.026	-	-	77,3	-	4,7	-
Instituto de España, RRAA y otras Instituciones	15.128	2.985	2.985	14.635	3.837	3.837	19,7	26,2	3,4	-22,2
Gratuidad de la enseñanza en centros educativos	11.102	4.240	4.240	10.206	4.259	4.259	38,2	41,7	8,8	-0,4
Educación secund. oblig. Centros priv. concertados	6.016	1.928	1.928	5.585	1.968	1.968	32,0	35,2	7,7	-2,0
Programa comunitario ERASMUS	52.000	-	-	5.618	-	-	-	-	-	-
Programa Español ayudas movili. estud. "Seneca"	9.779	4.309	4.309	9.313	3.803	3.055	44,1	40,8	5,0	13,3
Becas y ayudas al estudio	1.012.123	176.313	176.313	786.781	313.850	313.270	17,4	39,9	28,6	-43,8
Compensa. Universidades precios pub.alum. exent. pago	203.184	5.141	5.141	188.414	27.058	25.428	2,5	14,4	7,8	-81,0
Ayudas a actividades alumnos	5.090	1.458	1.455	11.000	2.028	2.028	28,6	18,4	-53,7	-28,1
Para organizaciones sindicales	15.489	-	-	15.185	62	-	-	0,4	2,0	-
Ancianos y enferm. incapacit. trabajo en estado de necesidad	50.246	17.688	17.688	61.087	21.046	16.998	35,2	34,5	-17,7	-16,0
Subv. fomento del empleo, protec. desemp. y ayudas jubil.	28.156	350	350	29.383	1.326	1.326	1,2	4,5	-4,2	-73,6
Fines de interés social asigna. tributa. R.D. 825/88	100.862	-	-	98.884	-	-	-	-	2,0	-
Pens. asist. para migrantes retornados, famil. y entidades	10.829	1.635	1.083	9.295	1.227	1.227	15,1	13,2	16,5	33,3
Ayudas y subven. a favor de los inmigrantes	62.379	477	477	29.584	13.070	370	0,8	44,2	110,9	-96,4
Ayudas formación profesional agraria	7.854	-	-	7.700	-	-	-	-	2,0	-



**PRESUPUESTO DE GASTOS  
EJECUCIÓN CAPÍTULO 4. ARTÍCULO 48: A FAMILIAS E INSTITUCIONES  
HASTA EL 31 DE MAYO DE 2007**

Miles de euros

	2007			2006			% DE REALIZACIÓN		TASAS DE VARIACIÓN	
	CRÉDITOS TOTALES	OBLIGACIONES RECONOCIDAS	PAGOS REALIZADOS	CRÉDITOS TOTALES	OBLIGACIONES RECONOCIDAS	PAGOS REALIZADOS	2/1	5/4	1/4	2/5
Fundaciones para actividades culturales	9.448	1.491	1.491	6.604	551	551	15,8	8,3	43,1	170,6
Estrategias de Salud del Sistema Nacional de Salud	2.150	-	-	6.200	-	-	-	-	-65,3	-
Resto	226.494	30.529	30.104	233.866	25.252	24.375	13,5	10,8	-3,2	20,9
<b>TOTALES</b>	<b>2.957.565</b>	<b>599.038</b>	<b>581.781</b>	<b>2.622.760</b>	<b>728.106</b>	<b>707.017</b>	<b>20,3</b>	<b>27,8</b>	<b>12,8</b>	<b>-17,7</b>



PRESUPUESTO DE GASTOS  
EJECUCIÓN CAPÍTULO 4. ARTÍCULO 49: AL EXTERIOR  
HASTA EL 31 DE MAYO DE 2007

Miles de euros

	2007			2006			% DE REALIZACIÓN		TASAS DE VARIACIÓN	
	CRÉDITOS TOTALES	OBLIGACIONES RECONOCIDAS	PAGOS REALIZADOS	CRÉDITOS TOTALES	OBLIGACIONES RECONOCIDAS	PAGOS REALIZADOS	2/1	5/4	1/4	2/5
Partic. Org. Internac. includ. oblig. ejerc. ant. (Mº AAEE)	205.037	177.286	160.985	204.676	181.101	161.553	86,5	88,5	0,2	-2,1
Organismos Internacionales (Mº Defensa)	56.334	27.559	27.559	45.096	15.804	15.410	48,9	35,0	24,9	74,4
Contribución a Organismos Internacionales (Mº Interior)	6.844	4.556	4.556	6.844	4.823	4.823	66,6	70,5	-	-5,5
Financ. particip. en el CERN (Ctro. europ. invest. nuclear)	62.632	51.921	51.921	51.374	51.250	51.250	82,9	99,8	21,9	1,3
Gastos partic. Centros o Program. internac. de investigac.	18.676	13.519	9.519	19.687	11.884	5.810	72,4	60,4	-5,1	13,8
Pensiones asist. emigrantes y otras ayudas para emigrantes	120.626	51.357	49.996	116.175	54.659	52.215	42,6	47,0	3,8	-6,0
Abono al Tesoro Público. Diferenc. liquidac. FEAGA-UE	61.362	61.362	61.362	61.362	33.027	33.027	100,0	53,8	-	85,8
Cuotas a Organizaciones Meteorologicas Internacionales	6.130	5.038	5.038	6.070	5.647	5.647	82,2	93,0	1,0	-10,8
Aportación a la U.E. por recurso propio procedente del IVA	2.512.363	1.079.450	1.079.450	2.289.000	1.003.221	1.003.221	43,0	43,8	9,8	7,6
Aportación a la U.E. Recurso propio basado en RNB	7.009.837	2.385.827	2.385.827	6.924.000	2.672.998	2.672.998	34,0	38,6	1,2	-10,7
Aportación a la U.E. Recurso propios tradicionales	1.950.000	276.268	276.268	1.542.000	378.991	378.991	14,2	24,6	26,5	-27,1
Otros	44.562	17.260	15.629	36.479	12.467	12.208	38,7	34,2	22,2	38,4
<b>TOTALES</b>	<b>12.054.403</b>	<b>4.151.403</b>	<b>4.128.110</b>	<b>11.302.763</b>	<b>4.425.872</b>	<b>4.397.153</b>	<b>34,4</b>	<b>39,2</b>	<b>6,7</b>	<b>-6,2</b>



PRESUPUESTO DE GASTOS  
EJECUCIÓN CAPÍTULO 6: INVERSIONES REALES. SECCIONES  
HASTA EL 31 DE MAYO DE 2007

Miles de euros

	2007				2006				% DE REALIZACIÓN							TASAS DE VARIACIÓN		
	CREDITOS TOTALES	COMPROMISOS	OBLIGACIONES RECONOCIDAS	PAGOS REALIZADOS	CREDITOS TOTALES	COMPROMISOS	OBLIGACIONES RECONOCIDAS	PAGOS REALIZADOS	% 2/1	% 3/1	% 4/3	% 6/5	% 7/5	% 8/7	1/5	3/7	4/8	
CASA DE SU MAJESTAD EL REY	-	-	-	-	-	-	-	-	-	-	-	-	-	-	-	-	-	
CORTES GENERALES	9.230	4.615	4.615	4.615	10.978	5.489	5.489	5.489	50,0	50,0	100,0	50,0	50,0	100,0	-15,9	-15,9	-15,9	
TRIBUNAL DE CUENTAS	1.570	1.295	75	58	1.348	133	109	105	82,5	4,8	77,3	9,9	8,1	96,3	16,5	-31,2	-44,8	
TRIBUNAL CONSTITUCIONAL	1.874	506	72	72	1.283	170	76	74	27,0	3,8	100,0	13,3	5,9	97,4	46,1	-5,3	-2,7	
CONSEJO DE ESTADO	390	125	73	73	390	113	49	49	32,1	18,7	100,0	29,0	12,6	100,0	-	49,0	49,0	
DEUDA PÚBLICA	-	-	-	-	-	-	-	-	-	-	-	-	-	-	-	-	-	
CLASES PASIVAS	-	-	-	-	-	-	-	-	-	-	-	-	-	-	-	-	-	
CONSEJO GENERAL DEL PODER JUDICIAL	5.973	2.090	88	81	6.054	2.240	160	159	35,0	1,5	92,0	37,0	2,6	99,4	-1,3	-45,0	-49,1	
ASUNTOS EXTERIORES Y DE COOPERACIÓN	44.830	18.819	14.462	7.305	43.613	12.965	7.780	6.668	42,0	32,3	50,5	29,7	17,8	85,7	2,8	85,9	9,6	
JUSTICIA	88.051	53.092	8.563	7.940	84.539	40.011	8.015	6.906	60,3	9,7	92,7	47,3	9,5	86,2	4,2	6,8	15,0	
DEFENSA	2.114.681	1.431.312	611.211	581.467	2.202.972	1.326.465	474.448	462.840	67,7	28,9	95,1	60,2	21,5	97,6	-4,0	28,8	25,6	
ECONOMIA Y HACIENDA	82.781	46.540	6.775	6.189	76.830	47.067	7.845	7.718	56,2	8,2	91,4	61,3	10,2	98,4	7,7	-13,6	-19,8	
INTERIOR	474.728	234.434	28.988	25.449	347.178	174.318	35.620	34.347	49,4	6,1	87,8	50,2	10,3	96,4	36,7	-18,6	-25,9	
FOMENTO	5.281.970	4.176.766	1.154.136	1.115.582	4.906.243	3.746.732	1.116.734	1.091.841	79,1	21,9	96,7	76,4	22,8	97,8	7,7	3,3	2,2	
EDUCACION Y CIENCIA	43.923	16.168	2.876	2.738	43.772	15.289	3.253	3.006	36,8	6,5	95,2	34,9	7,4	92,4	0,3	-11,6	-8,9	
TRABAJO Y ASUNTOS SOCIALES	31.128	9.717	4.021	3.993	40.033	10.207	2.964	2.812	31,2	12,9	99,3	25,5	7,4	94,9	-22,2	35,7	42,0	
INDUSTRIA, TURISMO Y COMERCIO	125.600	41.171	5.521	5.442	80.708	37.941	5.999	5.502	32,8	4,4	98,6	47,0	7,4	91,7	55,6	-8,0	-1,1	
AGRICULTURA, PESCA Y ALIMENTACIÓN	307.078	192.676	25.885	25.442	285.189	190.339	42.610	42.146	62,7	8,4	98,3	66,7	14,9	98,9	7,7	-39,3	-39,6	
ADMINISTRACIONES PÚBLICAS	59.233	17.674	2.281	1.775	58.626	20.441	2.426	2.190	29,8	3,9	77,8	34,9	4,1	90,3	1,0	-6,0	-18,9	
MEDIO AMBIENTE	1.310.864	931.251	194.107	174.840	1.359.968	898.982	173.408	160.138	71,0	14,8	90,1	66,1	12,8	92,3	-3,6	11,9	9,2	
CULTURA	68.533	29.704	4.847	4.077	54.204	18.115	5.509	5.141	43,3	7,1	84,1	33,4	10,2	93,3	26,4	-12,0	-20,7	
PRESIDENCIA	13.259	3.365	828	779	14.678	7.520	2.331	2.265	25,4	6,2	94,1	51,2	15,9	97,2	-9,7	-64,5	-65,6	
SANIDAD Y CONSUMO	12.284	5.194	397	379	12.044	4.573	538	475	42,3	3,2	95,5	38,0	4,5	88,3	2,0	-26,2	-20,2	
VIVIENDA	76.222	48.689	9.116	8.332	67.634	33.786	1.546	1.517	63,9	12,0	91,4	50,0	2,3	98,1	12,7	-	-	
GASTOS DE DIVERSOS MINISTERIOS	67.643	42.296	7.004	4.975	63.158	34.299	6.100	5.144	62,5	10,4	71,0	54,3	9,7	84,3	7,1	14,8	-3,3	
ENTES TERRITORIALES	-	-	-	-	-	-	-	-	-	-	-	-	-	-	-	-	-	
FONDO DE COMPENSACIÓN INTERTERRIT.	-	-	-	-	-	-	-	-	-	-	-	-	-	-	-	-	-	
RELACIONES FINANCIERAS CON LA U. E.	-	-	-	-	-	-	-	-	-	-	-	-	-	-	-	-	-	
FONDO DE CONTINGENCIA	-	-	-	-	-	-	-	-	-	-	-	-	-	-	-	-	-	
<b>TOTALES</b>	<b>10.221.845</b>	<b>7.307.499</b>	<b>2.085.941</b>	<b>1.981.603</b>	<b>9.761.442</b>	<b>6.627.195</b>	<b>1.903.009</b>	<b>1.846.532</b>	<b>71,5</b>	<b>20,4</b>	<b>95,0</b>	<b>67,9</b>	<b>19,5</b>	<b>97,0</b>	<b>4,7</b>	<b>9,6</b>	<b>7,3</b>	



PRESUPUESTO DE GASTOS  
EJECUCIÓN CAPÍTULO 7: TRANSFERENCIAS DE CAPITAL. SECCIONES  
HASTA EL 31 DE MAYO DE 2007

Miles de euros

	2007			2006			% DE REALIZACION				TASAS DE VARIACION		
	CREDITOS TOTALES	OBLIGACIONES RECONOCIDAS	PAGOS REALIZADOS	CREDITOS TOTALES	OBLIGACIONES RECONOCIDAS	PAGOS REALIZADOS	2/1	3/2	5/4	6/5	1/4	2/5	3/6
	1	2	3	4	5	6							
CASA DE SU MAJESTAD EL REY	-	-	-	-	-	-	-	-	-	-	-	-	-
CORTES GENERALES	-	-	-	-	-	-	-	-	-	-	-	-	-
TRIBUNAL DE CUENTAS	-	-	-	-	-	-	-	-	-	-	-	-	-
TRIBUNAL CONSTITUCIONAL	-	-	-	-	-	-	-	-	-	-	-	-	-
CONSEJO DE ESTADO	-	-	-	-	-	-	-	-	-	-	-	-	-
DEUDA PÚBLICA	-	-	-	-	-	-	-	-	-	-	-	-	-
CLASES PASIVAS	-	-	-	-	-	-	-	-	-	-	-	-	-
CONSEJO GENERAL DEL PODER JUDICIAL	-	-	-	-	-	-	-	-	-	-	-	-	-
ASUNTOS EXTERIORES Y DE COOPERACIÓN	88.219	36.758	36.758	73.099	30.457	30.457	41,7	100,0	41,7	100,0	20,7	20,7	20,7
JUSTICIA	8.286	32	32	6.315	32	32	0,4	100,0	0,5	100,0	31,2	-	-
DEFENSA	97.224	43.745	43.745	96.614	48.474	48.474	45,0	100,0	50,2	100,0	0,6	-9,8	-9,8
ECONOMÍA Y HACIENDA	508.932	205.673	200.787	468.809	223.899	180.634	40,4	97,6	47,8	80,7	8,6	-8,1	11,2
INTERIOR	11.050	2.057	1.732	6.233	1.683	1.406	18,6	84,2	27,0	83,5	77,3	22,2	23,2
FOMENTO	573.883	140.938	133.886	467.068	119.194	118.603	24,6	95,0	25,5	99,5	22,9	18,2	12,9
EDUCACIÓN Y CIENCIA	1.314.339	293.571	253.961	1.026.592	237.226	233.051	22,3	86,5	23,1	98,2	28,0	23,8	9,0
TRABAJO Y ASUNTOS SOCIALES	204.130	56.798	48.876	165.433	28.241	28.241	27,8	86,1	17,1	100,0	23,4	101,1	73,1
INDUSTRIA, TURISMO Y COMERCIO	2.017.854	642.926	629.169	1.640.974	564.368	473.243	31,9	97,9	34,4	83,9	23,0	13,9	32,9
AGRICULTURA, PESCA Y ALIMENTACIÓN	869.943	152.054	132.229	803.656	221.761	182.130	17,5	87,0	27,6	82,1	8,2	-31,4	-27,4
ADMINISTRACIONES PÚBLICAS	187.088	16.108	8.420	179.813	16.676	10.915	8,6	52,3	9,3	65,5	4,0	-3,4	-22,9
MEDIO AMBIENTE	573.338	95.836	85.403	362.539	99.551	98.844	16,7	89,1	27,5	99,3	58,1	-3,7	-13,6
CULTURA	210.165	77.009	74.784	198.423	72.204	72.174	36,6	97,1	36,4	100,0	5,9	6,7	3,6
PRESIDENCIA	41.772	17.388	17.388	36.707	15.295	15.295	41,6	100,0	41,7	100,0	13,8	13,7	13,7
SANIDAD Y CONSUMO	153.316	62.394	54.702	149.179	60.718	41.947	40,7	87,7	40,7	69,1	2,8	2,8	30,4
VIVIENDA	1.145.754	28.654	28.603	951.437	13.626	1.781	2,5	99,8	1,4	13,1	20,4	110,3	-
GASTOS DE DIVERSOS MINISTERIOS	27.627	7.849	7.849	70.118	18.098	18.098	28,4	100,0	25,8	100,0	-60,6	-56,6	-56,6
ENTES TERRITORIALES	171.076	-	-	180.656	-	-	-	-	-	-	-5,3	-	-
FONDOS DE COMPENSACIÓN INTERTERRIT.	1.237.598	91.016	89.507	1.159.892	71.698	71.698	7,4	98,3	6,2	100,0	6,7	26,9	24,8
RELACIONES FINANCIERAS CON LA U.E	180.000	-	-	189.160	85.264	85.264	-	-	45,1	100,0	-4,8	-	-
FONDO DE CONTINGENCIA	-	-	-	-	-	-	-	-	-	-	-	-	-
<b>TOTALES</b>	<b>9.621.594</b>	<b>1.970.806</b>	<b>1.847.831</b>	<b>8.232.717</b>	<b>1.928.465</b>	<b>1.712.287</b>	<b>20,5</b>	<b>93,8</b>	<b>23,4</b>	<b>88,8</b>	<b>16,9</b>	<b>2,2</b>	<b>7,9</b>



PRESUPUESTO DE GASTOS  
EJECUCIÓN CAPÍTULO 7: TRANSFERENCIAS DE CAPITAL. ARTÍCULOS  
HASTA EL 31 DE MAYO DE 2007

Miles de euros

	2007			2006			% DE REALIZACION				TASAS DE VARIACION		
	CREDITOS TOTALES	OBLIGACIONES RECONOCIDAS	PAGOS REALIZADOS	CREDITOS TOTALES	OBLIGACIONES RECONOCIDAS	PAGOS REALIZADOS	2/1	3/2	5/4	6/5	1/4	2/5	3/6
	1	2	3	4	5	6							
Organismos autónomos	1.685.668	702.020	652.788	1.497.776	589.903	576.708	41,6	93,0	39,4	97,8	12,5	19,0	13,2
Seguridad social	120.532	58.229	50.307	80.501	35.917	35.917	48,3	86,4	44,6	100,0	49,7	62,1	40,1
Agencias Estatales y otros Organismos Públicos	291.186	121.271	121.271	287.632	147.817	122.605	41,6	100,0	51,4	82,9	1,2	-18,0	-1,1
Soc. Ent. Publ. Emp, Fundac. y resto entes S. Publ.	1.060.983	461.710	449.371	856.949	375.686	294.462	43,5	97,3	43,8	78,4	23,8	22,9	52,6
Comunidades autónomas	2.965.852	174.195	157.419	2.423.810	163.249	147.239	5,9	90,4	6,7	90,2	22,4	6,7	6,9
Corporaciones Locales	453.878	27.594	21.275	351.417	10.348	8.263	6,1	77,1	2,9	79,9	29,2	166,7	157,5
Empresas privadas	1.546.898	326.291	306.324	1.420.403	431.045	368.758	21,1	93,9	30,3	85,5	8,9	-24,3	-16,9
Familias e instituciones sin fines de lucro	1.282.621	97.375	87.422	1.098.992	73.544	57.483	7,6	89,8	6,7	78,2	16,7	32,4	52,1
Al Exterior	213.976	2.121	1.654	215.237	100.956	100.852	1,0	78,0	46,9	99,9	-0,6	-97,9	-98,4
<b>TOTALES</b>	<b>9.621.594</b>	<b>1.970.806</b>	<b>1.847.831</b>	<b>8.232.717</b>	<b>1.928.465</b>	<b>1.712.287</b>	<b>20,5</b>	<b>93,8</b>	<b>23,4</b>	<b>88,8</b>	<b>16,9</b>	<b>2,2</b>	<b>7,9</b>



PRESUPUESTO DE GASTOS  
EJECUCIÓN CAPÍTULO 7. ARTÍCULO 71: A ORGANISMOS AUTÓNOMOS  
HASTA EL 31 DE MAYO DE 2007

Miles de euros

	2007			2006			% DE REALIZACIÓN		TASAS DE VARIACIÓN	
	CRÉDITOS TOTALES	OBLIGACIONES RECONOCIDAS	PAGOS REALIZADOS	CRÉDITOS TOTALES	OBLIGACIONES RECONOCIDAS	PAGOS REALIZADOS	2/1	5/4	1/4	2/5
Agencia Española de Cooperación Internacional (AECI)	73.319	30.550	30.550	62.864	26.193	26.193	41,7	41,7	16,6	16,6
Inst.Nac.Téc. Aero.ET (INTA) y Canal Exp. Hidro.Pardo (CEH)	51.638	21.516	21.516	46.129	19.221	19.221	41,7	41,7	11,9	11,9
Instituto Nacional de Estadística	68.999	28.730	28.730	67.646	28.186	28.186	41,6	41,7	2,0	1,9
Centro de Estudios y Experimentac. de Obras Pública (CEDEX)	15.104	6.293	6.293	13.145	4.382	4.382	41,7	33,3	14,9	43,6
Consejo Superior de Deportes (CSD)	45.583	18.993	18.993	40.394	16.831	16.831	41,7	41,7	12,8	12,8
Instituto Geológico y Minero de España (IGME)	11.271	5.636	4.696	10.282	4.284	4.284	50,0	41,7	9,6	31,6
Centro Investigac.Energé. Medioamb. y Tecnolog. (CIEMAT)	43.297	21.648	18.040	23.163	9.651	9.651	50,0	41,7	86,9	124,3
Instituto Español de Oceanografía (IEO)	18.626	9.313	7.761	18.757	7.815	7.815	50,0	41,7	-0,7	19,2
Consejo Superior de Investigaciones Científicas (CSIC)	183.378	86.869	72.482	111.806	46.586	46.586	47,4	41,7	64,0	86,5
Apoyo a la Investig.y Desarrollo Tecnológ.en el sistema CTE.	6.907	4.804	4.804	-	-	-	69,6	-	-	-
Fdo. Nac. Desarrollo Investg. Cientifi. y Tecnica	130.077	14.200	12.600	109.453	13.065	13.065	10,9	11,9	18,8	8,7
Instituto Nac.Investigac. y Tecnolog. Agra. y Alimen. (INIA)	34.000	17.000	14.167	31.239	13.016	13.016	50,0	41,7	8,8	30,6
Instituto de Turismo de España (Turespaña)	63.155	31.578	26.315	56.647	28.324	23.603	50,0	50,0	11,5	11,5
Instituto Reestructuración de la Minería del carbón y DACM	346.736	144.473	144.473	349.741	145.725	145.725	41,7	41,7	-0,9	-0,9
Fondo Español de Garantía Agraria (FEGA)	26.500	11.042	11.042	30.196	12.582	12.582	41,7	41,7	-12,2	-12,2
Fondo Regulación y Organizac. Mercado Produc. (FROM)	16.399	6.833	6.833	16.427	5.476	5.476	41,7	33,3	-0,2	24,8
Parques Nacionales	76.139	31.725	31.725	87.360	36.400	36.400	41,7	41,7	-12,8	-12,8
OO.AA adscritos a la Dirección General del Agua	125.102	62.551	52.126	107.004	44.585	43.878	50,0	41,7	16,9	40,3
Museo Nacional Centro de Arte Reina Sofía	23.616	9.840	9.840	21.510	8.963	8.963	41,7	41,7	9,8	9,8
Biblioteca Nacional	18.574	7.739	7.739	18.200	7.583	7.583	41,7	41,7	2,1	2,1
Inst.de la Cinematografía y de las Artes Audiovisuales (ICAA)	15.776	6.573	6.573	18.075	7.532	7.532	41,7	41,7	-12,7	-12,7
Gerencia de Infraestructuras y Equipamientos de Cultura	107.107	44.628	44.628	104.507	43.545	43.545	41,7	41,7	2,5	2,5
Consejo de Administración de Patrimonio Nacional	41.551	17.313	17.313	36.551	15.230	15.230	41,7	41,7	13,7	13,7
Instituto de Salud Carlos III	85.228	42.614	35.512	71.656	30.328	25.273	50,0	42,3	18,9	40,5
Otros	57.586	19.559	18.037	45.024	14.400	11.688	34,0	32,0	27,9	35,8
<b>TOTALES</b>	<b>1.685.668</b>	<b>702.020</b>	<b>652.788</b>	<b>1.497.776</b>	<b>589.903</b>	<b>576.708</b>	<b>41,6</b>	<b>39,4</b>	<b>12,5</b>	<b>19,0</b>



**PRESUPUESTO DE GASTOS  
EJECUCIÓN CAPÍTULO 7. ARTÍCULO 72: A SEGURIDAD SOCIAL  
HASTA EL 31 DE MAYO DE 2007**

Miles de euros

	2007			2006			% DE REALIZACIÓN		TASAS DE VARIACIÓN	
	CRÉDITOS TOTALES	OBLIGACIONES RECONOCIDAS	PAGOS REALIZADOS	CRÉDITOS TOTALES	OBLIGACIONES RECONOCIDAS	PAGOS REALIZADOS	2/1	5/4	1/4	2/5
Aportac. Estado a la S.S. financ. servicios sociales del ISM	4.476	201	201	5.525	10	10	4,5	0,2	-19,0	-
Al IMSERSO. Servicios sociales Ley 24/1997	95.068	47.534	39.612	55.995	27.998	27.998	50,0	50,0	69,8	69,8
Aportac. Estado a la TGSS para financ.operac.de capital INGS	20.988	10.494	10.494	18.981	7.909	7.909	50,0	41,7	10,6	32,7
<b>TOTALES</b>	<b>120.532</b>	<b>58.229</b>	<b>50.307</b>	<b>80.501</b>	<b>35.917</b>	<b>35.917</b>	<b>48,3</b>	<b>44,6</b>	<b>49,7</b>	<b>62,1</b>





PRESUPUESTO DE GASTOS  
EJECUCIÓN CAPÍTULO 7. ART. 73: A AGENCIAS EST. Y OTROS OO.PP  
HASTA EL 31 DE MAYO DE 2007

Miles de euros

	2007			2006			% DE REALIZACIÓN		TASAS DE VARIACIÓN	
	CRÉDITOS TOTALES	OBLIGACIONES RECONOCIDAS	PAGOS REALIZADOS	CRÉDITOS TOTALES	OBLIGACIONES RECONOCIDAS	PAGOS REALIZADOS	2/1	5/4	1/4	2/5
Instituto Cervantes	14.900	6.208	6.208	10.235	4.264	4.264	41,7	41,7	45,6	45,6
Centro Nacional de Inteligencia	43.480	21.740	21.740	48.527	28.764	28.764	50,0	59,3	-10,4	-24,4
Agencia Estatal de la Administración Tributaria	74.893	27.592	27.592	70.926	49.840	24.628	36,8	70,3	5,6	-44,6
Instituto Español de Comercio Exterior ( I.C.E.X. )	152.277	63.428	63.428	152.277	63.449	63.449	41,7	41,7	-	-
Museo Nacional del Prado	4.503	1.876	1.876	3.320	1.383	1.383	41,7	41,7	35,6	35,6
Otros	1.133	427	427	2.347	117	117	37,7	5,0	-51,7	265,0
<b>TOTALES</b>	<b>291.186</b>	<b>121.271</b>	<b>121.271</b>	<b>287.632</b>	<b>147.817</b>	<b>122.605</b>	<b>41,6</b>	<b>51,4</b>	<b>1,2</b>	<b>-18,0</b>



PRESUPUESTO DE GASTOS  
EJECUCIÓN CAP.7.ART.74:SDADS,ENT.PÚBL,FUNDAC.Y RESTO S.P.  
HASTA EL 31 DE MAYO DE 2007

Miles de euros

	2007			2006			% DE REALIZACIÓN		TASAS DE VARIACIÓN	
	CRÉDITOS TOTALES	OBLIGACIONES RECONOCIDAS	PAGOS REALIZADOS	CRÉDITOS TOTALES	OBLIGACIONES RECONOCIDAS	PAGOS REALIZADOS	2/1	5/4	1/4	2/5
Consortio Valencia 2007, para la celebrac. Copa América 2007	18.000	12.000	12.000	6.000	6.000	6.000	66,7	100,0	200,0	100,0
Instituto de Credito Oficial (ICO)	70.240	16.347	16.347	49.617	7.282	7.282	23,3	14,7	41,6	124,5
Sociedad Estatal Correos y Telegrafos, S.A.	93.745	39.101	39.101	91.838	38.266	38.266	41,7	41,7	2,1	2,2
Sdad. Estatal Salvamento y Seguridad Marítima (SASEMAR)	63.900	31.950	25.958	59.900	24.958	24.958	50,0	41,7	6,7	28,0
Empresa Pública Ferrocarriles de vía estrecha (FEVE)	30.781	12.825	12.825	29.039	12.099	12.099	41,7	41,7	6,0	6,0
Compañía Española Reafianzamiento, S.A (CERSA)	35.570	4.390	4.390	16.520	3.980	3.980	12,3	24,1	115,3	10,3
Apoyo investigac.y desarrollo tecnolog.en el sistema CTE	10.525	142	142	4.102	655	655	1,3	16,0	156,6	-78,3
Universidad Nacional Educación a Distancia ( UNED )	10.813	4.505	4.505	6.630	2.762	2.762	41,7	41,7	63,1	63,1
Fundación Ciencia y Tecnologia	12.843	-	-	7.843	7.843	7.843	-	100,0	63,8	-
Fondo Nacional Desarrollo Investigac.Científica y Técnica	23.415	264	264	22.755	443	443	1,1	1,9	2,9	-40,4
Instituto Nacional Tecnologías de la Comunicación (INTECO)	6.100	6.100	-	-	-	-	100,0	-	-	-
Plan AVANZA@	18.832	2.500	2.500	17.000	-	-	13,3	-	10,8	-
Centro para el Desarrollo Tecnológico Industrial (CDTI)	433.037	261.889	261.889	295.397	186.989	120.304	60,5	63,3	46,6	40,1
Primas a la construccion naval, incluidas.oblig.ejerc.anterior.	63.350	21.274	21.274	53.015	27.093	12.717	33,6	51,1	19,5	-21,5
Instituto Diversificación y Ahorro de la Energía (IDAE)	74.590	31.080	31.080	70.538	29.391	29.391	41,7	41,7	5,7	5,7
Convenios Inversiones en Centros Tecnol. Agroalimentarios	8.360	2.150	2.150	9.250	3.597	3.597	25,7	38,9	-9,6	-40,2
SEPES	12.410	-	-	168	-	-	-	-	-	-
Sociedad Estatal Barcelona Holding Olímpico S.A.	21.824	5.456	5.456	62.958	15.740	15.740	25,0	25,0	-65,3	-65,3
Otros	52.648	9.737	9.490	54.379	8.588	8.425	18,5	15,8	-3,2	13,4
<b>TOTALES</b>	<b>1.060.983</b>	<b>461.710</b>	<b>449.371</b>	<b>856.949</b>	<b>375.686</b>	<b>294.462</b>	<b>43,5</b>	<b>43,8</b>	<b>23,8</b>	<b>22,9</b>



PRESUPUESTO DE GASTOS  
EJECUCIÓN CAPÍTULO 7. ARTÍCULO 75 A COMUNIDADES AUTONOMAS  
HASTA EL 31 DE MAYO DE 2007

Miles de euros

	2007			2006			% DE REALIZACIÓN		TASAS DE VARIACIÓN	
	CRÉDITOS TOTALES	OBLIGACIONES RECONOCIDAS	PAGOS REALIZADOS	CRÉDITOS TOTALES	OBLIGACIONES RECONOCIDAS	PAGOS REALIZADOS	2/1	5/4	1/4	2/5
Financ.expropiac. y otras actuac.Convenio CA de Canarias	24.000	-	-	24.040	-	-	-	-	-0,2	-
Obras prefinanciadas. Convenio con la CA de Canarias	84.790	-	-	20.965	-	-	-	-	-	-
Convenios con Comunidades Autonomas ( Carreteras )	8.580	-	-	-	-	-	-	-	-	-
Plan Integral de Empleo en Canarias	40.000	-	-	51.086	-	-	-	-	-21,7	-
Programa Consolider y Subprograma Explora	21.905	-	-	10.000	-	-	-	-	119,1	-
Fondo. Nac. Desarrollo de la Investig. Científica y Técnica	277.174	44.664	39.763	220.376	43.798	43.798	16,1	19,9	25,8	2,0
Plan Acción personas mayores.Creación plazas y otras actuac.	16.169	3.669	3.669	16.169	-	-	22,7	-	-	-
Acciones a favor de personas en situación de dependencia	50.000	-	-	50.000	-	-	-	-	-	-
Creación de plazas para atención de menores de 3 años	8.000	-	-	7.000	-	-	-	-	14,3	-
Plan de mejora de la Calidad en el Comercio	12.000	-	-	10.500	-	-	-	-	14,3	-
Programas Ciudades Digitales	14.243	8.528	8.528	14.385	4.871	4.871	59,9	33,9	-1,0	75,1
Plan Avanz@	69.360	-	-	23.764	-	-	-	-	191,9	-
Programa INNOEMPRESA	51.851	-	-	50.586	-	-	-	-	2,5	-
Ayudas para obras de Infraestructura y equipamiento	6.931	6.931	794	20.500	10.000	10.000	100,0	48,8	-66,2	-30,7
Convenios en CC.AA. para medidas de desarrollo rural	59.380	-	-	32.500	-	-	-	-	82,7	-
Programa de desarrollo rural en Galicia	10.000	-	-	10.000	-	-	-	-	-	-
Plan Único de Obras y Servicios de Cataluña (PUOSC)	16.882	8.441	4.220	16.882	8.441	4.220	50,0	50,0	-	-
Convenio con el Gobierno de Canarias	21.973	-	-	20.652	-	-	-	-	6,4	-
Convenio Junta Andalucía aprovecha. hidraulico del litoral	21.707	-	-	7.200	-	-	-	-	201,5	-
Conv.Generalitat Catalunya Mejora y regen.ambient.LLobregat	9.000	-	-	7.000	-	-	-	-	28,6	-
Conv.C.A.Cataluña Infraestr.ciclo agua.Actuac.abastecimiento	55.000	-	-	-	-	-	-	-	-	-
Conv.Gtat.Catalunya actuac.mejora recur.hidricos.PSARU 2005	80.000	-	-	-	-	-	-	-	-	-
Planes Nacionales de Suelos Contaminados y Residuos	23.503	9	1	23.305	3.600	3.600	-	15,4	0,8	-99,8
Conservación y gestión del medio natural	48.008	-	-	47.917	-	-	-	-	0,2	-
Plan Director Hospital Universitario"Marqués de Valdecilla"	14.863	-	-	28.039	11.683	-	-	41,7	-47,0	-
Plan Director Hospital Universitario Central de Asturias	18.000	7.500	7.500	18.327	7.636	7.636	41,7	41,7	-1,8	-1,8



PRESUPUESTO DE GASTOS  
EJECUCIÓN CAPÍTULO 7. ARTÍCULO 75 A COMUNIDADES AUTONOMAS  
HASTA EL 31 DE MAYO DE 2007

Miles de euros

	2007			2006			% DE REALIZACIÓN		TASAS DE VARIACIÓN	
	CRÉDITOS TOTALES	OBLIGACIONES RECONOCIDAS	PAGOS REALIZADOS	CRÉDITOS TOTALES	OBLIGACIONES RECONOCIDAS	PAGOS REALIZADOS	2/1	5/4	1/4	2/5
Programa Formación Profesionales Sanitarios	7.659	-	-	-	-	-	-	-	-	-
Remodelación de Barrios en Barcelona	18.916	-	-	20.300	-	-	-	-	-6,8	-
Subv. para adquisición y rehabilitación de viviendas	376.209	559	559	214.449	-	-	0,1	-	75,4	-
Remodelación Barrios de Madrid	9.616	-	-	13.616	-	-	-	-	-29,4	-
Construcción y rehabilitación. VPO Ceuta y Melilla	7.484	-	-	15.242	-	-	-	-	-50,9	-
Financ.de infraestruc.Transporte Metropolitano de Barcelona	40.000	-	-	40.000	-	-	-	-	-	-
Financ.de infraestruc.Transporte Metropolitano de Sevilla	17.082	-	-	17.082	-	-	-	-	-	-
Financ.de infraestruc.Transporte Metropolitano de Malaga	9.312	-	-	9.312	-	-	-	-	-	-
Financ.de infraestruc. Ferrocarril Metropolitano de Valencia	15.117	-	-	17.300	-	-	-	-	-12,6	-
Financiar proyectos de inversión en la provincia de Teruel	30.000	-	-	30.025	-	-	-	-	-0,1	-
Financ.de infraestruc. Ferrocarril Metropolitano de Madrid	40.000	-	-	40.000	-	-	-	-	-	-
Fondo de Compensación	928.222	64.625	63.116	869.939	53.439	53.439	7,0	6,1	6,7	20,9
Fondo Complementario	309.376	26.391	26.391	289.953	18.259	18.259	8,5	6,3	6,7	44,5
Otros	93.540	2.878	2.878	115.399	1.522	1.416	3,1	1,3	-18,9	89,1
<b>TOTALES</b>	<b>2.965.852</b>	<b>174.195</b>	<b>157.419</b>	<b>2.423.810</b>	<b>163.249</b>	<b>147.239</b>	<b>5,9</b>	<b>6,7</b>	<b>22,4</b>	<b>6,7</b>



PRESUPUESTO DE GASTOS  
EJECUCIÓN CAPÍTULO 7. ARTÍCULO 76: A CORPORACIONES LOCALES  
HASTA EL 31 DE MAYO DE 2007

Miles de euros

	2007			2006			% DE REALIZACIÓN		TASAS DE VARIACIÓN	
	CRÉDITOS TOTALES	OBLIGACIONES RECONOCIDAS	PAGOS REALIZADOS	CRÉDITOS TOTALES	OBLIGACIONES RECONOCIDAS	PAGOS REALIZADOS	2/1	5/4	1/4	2/5
Ayto.Zaragoza construcc.parque metropol.y azud s/rio Ebro	16.680	2.500	2.500	10.000	-	-	15,0	-	66,8	-
Actuaciones relacionadas con el 1% cultural	12.294	-	-	12.249	-	-	-	-	0,4	-
Por cambio titularidad carreteras estatales a vías urbanas	88.957	14.311	13.268	79.057	1.581	1.036	16,1	2,0	12,5	-
Plan Integral de Calidad en Turismo	24.340	-	-	23.613	-	-	-	-	3,1	-
Plan AVANZ@	21.636	-	-	2.600	-	-	-	-	-	-
Políticas de reindustrialización en zonas desfavorecidas	8.361	-	-	4.475	-	-	-	-	86,8	-
Cooperac. Econ. Local Estado. financ.de invers. en EELL	120.880	6.635	3.168	140.008	7.710	6.170	5,5	5,5	-13,7	-13,9
Rep. daños causados por incendios RDL 11/2005, 08/2006	20.000	-	-	15.000	-	-	-	-	33,3	-
Rep. daños por inundaciones RDL.14/05 y RD.610/ 06	22.500	568	568	-	-	-	2,5	-	-	-
Ciclo Integral del Agua.Conv.con Ayto.del Pirineo Aragonés	10.000	-	-	10.100	-	-	-	-	-1,0	-
Convenio desarrollo rural sostenible del área de Yesa	9.000	-	-	-	-	-	-	-	-	-
Ayto. Zaragoza recuperación de riberas por motivo EXPO 2008	17.042	-	-	-	-	-	-	-	-	-
Financ.tranvia/metro ligero Sta.Cruz deTenerife-La Laguna	10.186	-	-	-	-	-	-	-	-	-
Otros	72.002	3.580	1.771	54.315	1.057	1.057	5,0	1,9	32,6	238,7
<b>TOTALES</b>	<b>453.878</b>	<b>27.594</b>	<b>21.275</b>	<b>351.417</b>	<b>10.348</b>	<b>8.263</b>	<b>6,1</b>	<b>2,9</b>	<b>29,2</b>	<b>166,7</b>



PRESUPUESTO DE GASTOS  
EJECUCIÓN CAPÍTULO 7. ARTÍCULO 77: A EMPRESAS PRIVADAS  
HASTA EL 31 DE MAYO DE 2007

Miles de euros

	2007			2006			% DE REALIZACIÓN		TASAS DE VARIACIÓN	
	CRÉDITOS TOTALES	OBLIGACIONES RECONOCIDAS	PAGOS REALIZADOS	CRÉDITOS TOTALES	OBLIGACIONES RECONOCIDAS	PAGOS REALIZADOS	2/1	5/4	1/4	2/5
Empresas localizadas en zonas de promoción económica	278.625	118.306	113.491	272.625	131.414	113.463	42,5	48,2	2,2	-10,0
Programas de medidas, mejora del sector transp.por carretera	39.985	36	36	44.701	160	114	0,1	0,4	-10,6	-77,5
Concesionaria Figueras - Perpignan	67.255	32.597	32.597	64.738	35.098	35.098	48,5	54,2	3,9	-7,1
Apoyo Investigación y desarrollo tecnolog. en el sistema CTE	24.618	4.136	3.759	30.733	12.611	12.058	16,8	41,0	-19,9	-67,2
Fondo. Nac.Desarrollo Investigación, Científica y Técnica	14.542	4.508	4.449	12.064	1.267	1.267	31,0	10,5	20,5	255,8
Fomento Invest.Tecnica Área Technolog Sdad. de la Información	53.472	1.002	968	40.947	7.343	7.283	1,9	17,9	30,6	-86,4
Plan AVANZ@	60.189	107	107	37.082	-	-	0,2	-	62,3	-
Acción de Formación dirigida a potenciar el uso de Internet	8.501	-	-	14.460	66	-	-	0,5	-41,2	-
Estrategia de Banda Ancha	8.994	-	-	7.821	-	-	-	-	15,0	-
Compensación intereses y primas a la Construc. Naval	169.759	42.263	42.263	165.571	52.283	48.518	24,9	31,6	2,5	-19,2
Programa Fomento de la Invest. y Desarr.Tecn.e Industrial	61.035	1.491	308	25.812	1.249	1.249	2,4	4,8	136,5	19,4
Exploración, Ordenación y Seguridad Minera	10.811	231	220	9.660	784	569	2,1	8,1	11,9	-70,5
Apoyo financ. por daños ocasionados por la sequía y otras	40.985	942	942	36.711	3.516	3.514	2,3	9,6	11,6	-73,2
Ayudas a programas operativos de la Union Europea	62.493	6.285	6.093	59.125	12.463	12.380	10,1	21,1	5,7	-49,6
Fomento innovación tecnologica (producc. agraria)	19.287	5.270	5.270	16.224	-	-	27,3	-	18,9	-
Fomento asociacionismo agrario	6.715	-	-	7.697	43	-	-	0,6	-12,8	-
Sanidad de la producción agraria	21.866	9.957	9.957	19.221	-	-	45,5	-	13,8	-
Sanidad de la producción ganadera	66.000	10.140	10.140	58.362	-	-	15,4	-	13,1	-
Mejora del sector agrario	43.167	281	281	47.984	1.445	1.445	0,7	3,0	-10,0	-80,6
Mejora del sector ganadero	79.451	11.733	11.733	57.629	28.886	28.521	14,8	50,1	37,9	-59,4
Fomento innovación tecnologica (producc. ganadera)	16.930	1.966	1.776	14.950	884	884	11,6	5,9	13,2	122,4
Fomento de industrialización agroalimentaria	45.415	49	49	53.736	122	122	0,1	0,2	-15,5	-59,8
Promoción y diversificación de economía rural	36.200	-	-	36.200	-	-	-	-	-	-
Modernización de explotaciones	145.091	74.708	61.602	133.087	75.797	56.193	51,5	57,0	9,0	-1,4
Medidas de Acompañamiento de la P.A.C.	113.900	-	-	104.686	64.678	45.144	-	61,8	8,8	-
Ayudas a empresas para investig. desarrollo e innovación	12.500	-	-	-	-	-	-	-	-	-
Empresas priv. actuac. I+D+i medioambi. (Prev. contaminac.)	8.292	-	-	6.647	-	-	-	-	24,7	-
Otros	30.820	283	283	41.930	936	936	0,9	2,2	-26,5	-69,8
<b>TOTALES</b>	<b>1.546.898</b>	<b>326.291</b>	<b>306.324</b>	<b>1.420.403</b>	<b>431.045</b>	<b>368.758</b>	<b>21,1</b>	<b>30,3</b>	<b>8,9</b>	<b>-24,3</b>



PRESUPUESTO DE GASTOS  
EJECUCIÓN CAPÍTULO 7. ARTÍCULO 78: FAMILIAS E INSTITUCIONES  
HASTA EL 31 DE MAYO DE 2007

Miles de euros

	2007			2006			% DE REALIZACIÓN		TASAS DE VARIACIÓN	
	CRÉDITOS TOTALES	OBLIGACIONES RECONOCIDAS	PAGOS REALIZADOS	CRÉDITOS TOTALES	OBLIGACIONES RECONOCIDAS	PAGOS REALIZADOS	2/1	5/4	1/4	2/5
Programa Consolider y Subprograma Explora	13.950	-	-	2.000	-	-	-	-	-	-
A Grantecan para la construccion del telescopio	7.493	-	-	231	-	-	-	-	-	-
Apoyo investig.y desarrollo tecnologi.en el sistema CTE	10.000	2.624	2.624	9.900	2.466	2.335	26,2	24,9	1,0	6,4
Becas y ayudas, formación, perfecc. y movilidad profesores	179.179	30.696	30.026	157.872	44.438	41.053	17,1	28,1	13,5	-30,9
Programa de movilidad Jose Castillejo	8.500	-	-	-	-	-	-	-	-	-
Fondo. Nac.Desarrollo Investigac. Científica y Técnica	58.312	8.991	8.931	88.097	3.959	3.959	15,4	4,5	-33,8	127,1
A Centros de Tecnologías e Investigación cooperativa	43.270	7.020	-	1.000	-	-	16,2	-	-	-
Fomento Investig. Técn. Área Tecnolog. Soc. Informac.	19.949	-	-	17.347	462	314	-	2,7	15,0	-
Subvenciones relacionadas con el programa ARTE	17.531	176	176	15.244	85	59	1,0	0,6	15,0	107,1
Plan AVANZ@	52.030	-	-	11.500	-	-	-	-	-	-
Políticas de reindustrializacion zonas desfavorecidas	10.847	-	-	2.814	-	-	-	-	285,5	-
Plan de Promoc.de la Innov.en Calidad y Seguridad Industrial	6.433	2.672	2.672	7.933	3.295	3.295	41,5	41,5	-18,9	-18,9
Prog. Fomento Investig. y Desarrollo Tecnol. Industrial	25.139	7.069	7.009	24.646	165	165	28,1	0,7	2,0	-
Programa INNOEMPRESA	17.665	-	-	11.000	-	-	-	-	60,6	-
Subsidiac.intereses de prestamos y otros apoyos a vivienda	271.197	1.641	1.641	239.782	1.781	1.781	0,6	0,7	13,1	-7,9
Ayuda Estatal directa entrada adquisición vivienda (AEDE)	443.226	26.454	26.403	438.418	11.845	-	6,0	2,7	1,1	123,3
Otros	97.900	10.032	7.940	71.208	5.048	4.522	10,2	7,1	37,5	98,7
<b>TOTALES</b>	<b>1.282.621</b>	<b>97.375</b>	<b>87.422</b>	<b>1.098.992</b>	<b>73.544</b>	<b>57.483</b>	<b>7,6</b>	<b>6,7</b>	<b>16,7</b>	<b>32,4</b>



**PRESUPUESTO DE GASTOS  
EJECUCIÓN CAPÍTULO 7. ARTÍCULO 79: AL EXTERIOR  
HASTA EL 31 DE MAYO DE 2007**

Miles de euros

	2007			2006			% DE REALIZACIÓN		TASAS DE VARIACIÓN	
	CRÉDITOS TOTALES	OBLIGACIONES RECONOCIDAS	PAGOS REALIZADOS	CRÉDITOS TOTALES	OBLIGACIONES RECONOCIDAS	PAGOS REALIZADOS	2/1	5/4	1/4	2/5
EUMETSAT (Contribución Española en MSG EPS y MTP)	16.534	-	-	16.534	14.549	14.549	-	88,0	-	-
Aportacion al Fondo Europeo de Desarrollo (FED)	180.000	-	-	189.160	85.264	85.264	-	45,1	-4,8	-
Otros	17.442	2.121	1.654	9.543	1.143	1.039	12,2	12,0	82,8	85,6
<b>TOTALES</b>	<b>213.976</b>	<b>2.121</b>	<b>1.654</b>	<b>215.237</b>	<b>100.956</b>	<b>100.852</b>	<b>1,0</b>	<b>46,9</b>	<b>-0,6</b>	<b>-97,9</b>





PRESUPUESTO DE GASTOS  
EJECUCIÓN CAPÍTULO 8: ACTIVOS FINANCIEROS. SECCIONES  
HASTA EL 31 DE MAYO DE 2007

Miles de euros

	2007			2006			% DE REALIZACION				TASAS VARIACION		
	CREDITOS TOTALES	OBLIGACIONES RECONOCIDAS	PAGOS REALIZADOS	CREDITOS TOTALES	OBLIGACIONES RECONOCIDAS	PAGOS REALIZADOS	2/1	3/1	5/4	6/4	1/4	2/5	3/6
CASA DE SU MAJESTAD EL REY	-	-	-	-	-	-	-	-	-	-	-	-	-
CORTES GENERALES	25	13	13	25	13	13	52,0	100,0	52,0	100,0	-	-	-
TRIBUNAL DE CUENTAS	120	49	49	120	47	47	40,8	100,0	39,2	100,0	-	4,3	4,3
TRIBUNAL CONSTITUCIONAL	48	12	12	48	24	24	25,0	100,0	50,0	100,0	-	-50,0	-50,0
CONSEJO DE ESTADO	9	-	-	9	-	-	-	-	-	-	-	-	-
DEUDA PÚBLICA	-	-	-	-	-	-	-	-	-	-	-	-	-
CLASES PASIVAS	-	-	-	-	-	-	-	-	-	-	-	-	-
CONSEJO GENERAL DEL PODER JUDICIAL	180	48	48	60	9	9	26,7	100,0	15,0	100,0	200,0	-	-
ASUNTOS EXTERIORES Y DE COOPERACIÓN	725.016	154.916	142.715	100.122	44	44	21,4	92,1	-	100,0	-	-	-
JUSTICIA	779	273	273	779	269	269	35,0	100,0	34,5	100,0	-	1,5	1,5
DEFENSA	4.659	2.570	2.524	4.925	2.323	2.215	55,2	98,2	47,2	95,4	-5,4	10,6	14,0
ECONOMIA Y HACIENDA	1.787.286	260.464	250.901	912.509	119.907	119.857	14,6	96,3	13,1	100,0	95,9	117,2	109,3
INTERIOR	261	73	68	248	63	63	28,0	93,2	25,4	100,0	5,2	15,9	7,9
FOMENTO	4.023.230	1.070.387	1.070.387	3.422.752	368.382	368.378	26,6	100,0	10,8	100,0	17,5	190,6	190,6
EDUCACION Y CIENCIA	1.228.978	39.872	34.365	860.545	50.650	49.943	3,2	86,2	5,9	98,6	42,8	-21,3	-31,2
TRABAJO Y ASUNTOS SOCIALES	225	118	118	166	113	113	52,4	100,0	68,1	100,0	35,5	4,4	4,4
INDUSTRIA, TURISMO Y COMERCIO	3.931.043	427.011	427.011	4.010.683	692.855	689.222	10,9	100,0	17,3	99,5	-2,0	-38,4	-38,0
AGRICULTURA, PESCA Y ALIMENTACIÓN	87.738	42	42	86.274	11	11	-	100,0	-	100,0	1,7	281,8	281,8
ADMINISTRACIONES PÚBLICAS	602	239	239	507	245	245	39,7	100,0	48,3	100,0	18,7	-2,4	-2,4
MEDIO AMBIENTE	323.669	29	29	265.545	26	26	-	100,0	-	100,0	21,9	11,5	11,5
CULTURA	185	121	121	150	103	103	65,4	100,0	68,7	100,0	23,3	17,5	17,5
PRESIDENCIA	118	52	52	114	39	31	44,1	100,0	34,2	79,5	3,5	33,3	67,7
SANIDAD Y CONSUMO	61	22	22	61	20	20	36,1	100,0	32,8	100,0	-	10,0	10,0
VIVIENDA	18	5	5	14.018	14.004	14.004	27,8	100,0	99,9	100,0	-99,9	-100,0	-100,0
GASTOS DE DIVERSOS MINISTERIOS ENTES TERRITORIALES	-	-	-	-	-	-	-	-	-	-	-	-	-
FONDO DE COMPENSACIÓN INTERTERRIT. RELACIONES FINANCIERAS CON LA U. E.	-	-	-	-	-	-	-	-	-	-	-	-	-
FONDO DE CONTINGENCIA	-	-	-	-	-	-	-	-	-	-	-	-	-
<b>TOTALES</b>	<b>12.114.250</b>	<b>1.956.316</b>	<b>1.928.994</b>	<b>9.679.660</b>	<b>1.249.147</b>	<b>1.244.637</b>	<b>16,1</b>	<b>98,6</b>	<b>12,9</b>	<b>99,6</b>	<b>25,2</b>	<b>56,6</b>	<b>55,0</b>



PRESUPUESTO DE GASTOS  
EJECUCIÓN CAPÍTULO 9: PASIVOS FINANCIEROS. SECCIONES  
HASTA EL 31 DE MAYO DE 2007

Miles de euros

	2007			2006			% DE REALIZACION				TASAS VARIACION		
	CREDITOS TOTALES	OBLIGACIONES RECONOCIDAS	PAGOS REALIZADOS	CREDITOS TOTALES	OBLIGACIONES RECONOCIDAS	PAGOS REALIZADOS	2/1	3/2	5/4	6/5	1/4	2/5	3/6
CASA DE SU MAJESTAD EL REY	-	-	-	-	-	-	-	-	-	-	-	-	-
CORTES GENERALES	15	8	8	15	8	8	53,3	100,0	53,3	100,0	-	-	-
TRIBUNAL DE CUENTAS	-	-	-	-	-	-	-	-	-	-	-	-	-
TRIBUNAL CONSTITUCIONAL	-	-	-	-	-	-	-	-	-	-	-	-	-
CONSEJO DE ESTADO	-	-	-	-	-	-	-	-	-	-	-	-	-
DEUDA PÚBLICA	34.493.003	5.497.110	5.352.506	35.778.415	19.237.996	18.063.686	15,9	97,4	53,8	93,9	-3,6	-71,4	-70,4
CLASES PASIVAS	-	-	-	-	-	-	-	-	-	-	-	-	-
CONSEJO GENERAL DEL PODER JUDICIAL	-	-	-	-	-	-	-	-	-	-	-	-	-
ASUNTOS EXTERIORES Y DE COOPERACIÓN	-	-	-	-	-	-	-	-	-	-	-	-	-
JUSTICIA	-	-	-	-	-	-	-	-	-	-	-	-	-
DEFENSA	-	-	-	-	-	-	-	-	-	-	-	-	-
ECONOMIA Y HACIENDA	-	-	-	-	-	-	-	-	-	-	-	-	-
INTERIOR	73	34	34	72	34	34	46,6	100,0	47,2	100,0	1,4	-	-
FOMENTO	-	-	-	-	-	-	-	-	-	-	-	-	-
EDUCACION Y CIENCIA	-	-	-	-	-	-	-	-	-	-	-	-	-
TRABAJO Y ASUNTOS SOCIALES	-	-	-	-	-	-	-	-	-	-	-	-	-
INDUSTRIA, TURISMO Y COMERCIO	-	-	-	-	-	-	-	-	-	-	-	-	-
AGRICULTURA, PESCA Y ALIMENTACIÓN	-	-	-	-	-	-	-	-	-	-	-	-	-
ADMINISTRACIONES PÚBLICAS	6	-	-	6	-	-	-	-	-	-	-	-	-
MEDIO AMBIENTE	-	-	-	-	-	-	-	-	-	-	-	-	-
CULTURA	-	-	-	-	-	-	-	-	-	-	-	-	-
PRESIDENCIA	-	-	-	-	-	-	-	-	-	-	-	-	-
SANIDAD Y CONSUMO	-	-	-	-	-	-	-	-	-	-	-	-	-
VIVIENDA	6.000	-	-	9.000	-	-	-	-	-	-	-33,3	-	-
GASTOS DE DIVERSOS MINISTERIOS	-	-	-	-	-	-	-	-	-	-	-	-	-
ENTES TERRITORIALES	-	-	-	-	-	-	-	-	-	-	-	-	-
FONDO DE COMPENSACIÓN INTERTERRIT.	-	-	-	-	-	-	-	-	-	-	-	-	-
RELACIONES FINANCIERAS CON LA U. E.	-	-	-	-	-	-	-	-	-	-	-	-	-
FONDO DE CONTINGENCIA	-	-	-	-	-	-	-	-	-	-	-	-	-
<b>TOTALES</b>	<b>34.499.097</b>	<b>5.497.152</b>	<b>5.352.548</b>	<b>35.787.508</b>	<b>19.238.038</b>	<b>18.063.728</b>	<b>15,9</b>	<b>97,4</b>	<b>53,8</b>	<b>93,9</b>	<b>-3,6</b>	<b>-71,4</b>	<b>-70,4</b>



**PRESUPUESTO DE GASTOS  
GASTOS DE CARÁCTER PLURIANUAL. SECCIONES  
HASTA EL 31 DE MAYO DE 2007**

Miles de euros

	RETENCIONES	AUTORIZACIONES	COMPROMISOS
CASA DE SU MAJESTAD EL REY	-	-	-
CORTES GENERALES	-	-	-
TRIBUNAL DE CUENTAS	386	386	386
TRIBUNAL CONSTITUCIONAL	-	-	-
CONSEJO DE ESTADO	172	96	96
DEUDA PÚBLICA	295.179.111	295.179.111	295.179.111
CLASES PASIVAS	-	-	-
CONSEJO GENERAL DEL PODER JUDICIAL	9.214	6.746	6.746
ASUNTOS EXTERIORES Y DE COOPERACIÓN	51.351	9.038	9.038
JUSTICIA	214.861	75.741	75.510
DEFENSA	23.300.490	21.313.888	21.313.888
ECONOMÍA Y HACIENDA	639.721	263.237	262.820
INTERIOR	756.496	646.305	542.000
FOMENTO	30.082.447	14.441.061	14.441.046
EDUCACIÓN Y CIENCIA	2.054.714	478.712	478.712
TRABAJO Y ASUNTOS SOCIALES	52.224	32.392	19.998
INDUSTRIA, TURISMO Y COMERCIO	5.594.861	5.571.216	5.219.969
AGRICULTURA, PESCA Y ALIMENTACIÓN	256.621	222.402	201.916
ADMINISTRACIONES PÚBLICAS	83.443	67.074	66.096
MEDIO AMBIENTE	2.412.654	1.107.057	907.356
CULTURA	25.903	18.224	6.127
PRESIDENCIA	8.032	763	763
SANIDAD Y CONSUMO	47.255	44.382	42.819
VIVIENDA	8.921.917	2.893.386	18.066
GASTOS DE DIVERSOS MINISTERIOS ENTES TERRITORIALES	149.300	131.202	130.736
FONDOS DE COMPENSACIÓN INTERTERRIT. RELACIONES FINANCIERAS CON LA U.E	450.784	450.784	359.110
FONDO DE CONTINGENCIA	-	-	-
	<b>370.291.957</b>	<b>342.953.203</b>	<b>339.282.309</b>



PRESUPUESTO DE GASTOS  
GASTOS DE CARÁCTER PLURIANUAL. CAPÍTULOS  
HASTA EL 31 DE MAYO DE 2007

Miles de euros

	RETENCIONES	AUTORIZACIONES	COMPROMISOS
1. GASTOS DE PERSONAL	18.141	8.010	3.887
2. GASTOS CORRIENTES EN BIENES Y SERVICIOS	1.556.835	1.265.173	1.195.946
3. GASTOS FINANCIEROS	79.820.066	79.800.454	79.800.454
4. TRANSFERENCIAS CORRIENTES	2.689.750	2.181.075	2.175.241
<b>TOTAL OPERACIONES CORRIENTES</b>	<b>84.084.792</b>	<b>83.254.712</b>	<b>83.175.528</b>
5. FONDO DE CONTINGENCIA Y OTROS IMPREVISTOS	-	-	-
<b>TOTAL FONDO DE CONTINGENCIA Y OTROS IMPREVISTOS</b>	<b>-</b>	<b>-</b>	<b>-</b>
6. INVERSIONES REALES	43.996.976	31.005.617	30.740.277
7. TRANSFERENCIAS DE CAPITAL	15.275.226	7.424.197	4.326.605
<b>TOTAL OPERACIONES DE CAPITAL</b>	<b>59.272.202</b>	<b>38.429.814</b>	<b>35.066.882</b>
<b>TOTAL OPERACIONES NO FINANCIERAS</b>	<b>143.356.994</b>	<b>121.684.526</b>	<b>118.242.410</b>
8. ACTIVOS FINANCIEROS	11.531.974	5.865.688	5.636.910
9. PASIVOS FINANCIEROS	215.402.989	215.402.989	215.402.989
<b>TOTAL OPERACIONES FINANCIERAS</b>	<b>226.934.963</b>	<b>221.268.677</b>	<b>221.039.899</b>
	<b>370.291.957</b>	<b>342.953.203</b>	<b>339.282.309</b>



PRESUPUESTO DE GASTOS  
GASTOS DE CARÁCTER PLURIANUAL. EJERCICIO PRESUPUESTARIO  
HASTA EL 31 DE MAYO DE 2007

Miles de euros

EJERCICIO PRESUPUESTARIO	RETENCIONES	AUTORIZACIONES	COMPROMISOS
	1	2	3
2008	60.513.440	53.791.780	52.964.231
2009	56.155.249	51.251.308	50.812.835
2010	47.428.296	43.030.378	42.662.933
2011	37.349.541	35.507.180	35.188.673
2012	24.697.099	23.878.159	23.582.473
2013	31.706.537	30.929.877	30.650.691
2014	18.870.436	18.008.481	17.751.995
2015	21.743.316	20.852.991	20.630.505
2016	18.216.252	17.345.303	17.185.217
2017	26.421.585	25.697.772	25.594.772
2018	4.619.106	3.942.756	3.876.056
2019	4.128.030	3.623.056	3.622.856
2020	3.396.630	2.962.072	2.919.072
2021	3.171.284	2.753.479	2.710.579
2022	3.134.390	2.734.929	2.692.029
2023	2.770.242	2.365.413	2.323.513
2024	2.777.481	2.365.739	2.324.739
2025	1.479.458	1.061.165	1.022.265
2026	580.792	207.786	190.486
2027	81.746	31.493	21.273
2028	77.333	28.435	21.465
2029	65.750	21.675	21.675
2030	60.734	21.906	21.906
2031	49.317	22.157	22.157
2032	35.632	22.430	22.430
2033	36.461	22.726	22.726
2034	37.334	23.045	23.045
2035	38.255	23.388	23.388
2036	35.779	20.311	20.311
2037	36.965	20.872	20.872
2038	35.045	18.302	18.302
2039	36.458	19.039	19.039
2040	37.929	19.805	19.805
2041	39.458	20.603	20.603
2042	41.050	21.433	21.433
2043	42.706	22.296	22.296




PRESUPUESTO DE GASTOS  
GASTOS DE CARÁCTER PLURIANUAL. EJERCICIO PRESUPUESTARIO  
HASTA EL 31 DE MAYO DE 2007

Miles de euros

EJERCICIO PRESUPUESTARIO	RETENCIONES	AUTORIZACIONES	COMPROMISOS
2044	44.429	23.195	23.195
2045	46.221	24.130	24.130
2046	48.086	25.102	25.102
2047	49.968	26.055	26.055
2048	51.986	27.108	27.108
2049	44.281	28.203	28.203
2050	29.343	29.343	29.343
2051	30.527	30.527	30.527
	<b>370.291.957</b>	<b>342.953.203</b>	<b>339.282.309</b>

**SALDO PRESUPUESTARIO**







SALDO PRESUPUESTARIO DEL EJERCICIO  
HASTA EL 31 DE MAYO DE 2007

Miles de euros

	DERECHOS RECONOCIDOS NETOS	OBLIGACIONES RECONOCIDAS NETAS	IMPORTES (1-2)
1. (+) Operaciones no financieras	58.410.520	49.557.437	8.853.083
2. (+) Operaciones con activos financieros	773.820	1.956.316	-1.182.496
<b>I. RESULTADO PRESUPUESTARIO DEL EJERCICIO (1+2)</b>	<b>59.184.340</b>	<b>51.513.753</b>	<b>7.670.587</b>
<b>II. VARIACION NETA DE PASIVOS FINANCIEROS</b>	<b>11.235.527</b>	<b>5.497.152</b>	<b>5.738.375</b>
<b>SALDO PRESUPUESTARIO DEL EJERCICIO ( I + II )</b>	<b>70.419.867</b>	<b>57.010.905</b>	<b>13.408.962</b>



Miles de euros

	PREVISIONES	DERECHOS RECONOCIDOS NETOS	RECAUDACIÓN NETA	DERECHOS CANCELADOS	DERECHOS PENDIENTES DE COBRO
<b>1. IMPUESTOS DIRECTOS Y COTIZAC. SOCIALES:</b>	83.924.620	27.931.090	26.081.673	3.250	1.846.167
10. Sobre la renta	82.915.000	27.458.214	25.609.733	3.250	1.845.231
11. Sobre el capital	72.000	40.790	39.927	-	863
12. Cotizaciones sociales	937.620	431.325	431.325	-	-
19. Impuestos extinguidos	-	761	688	-	73
<b>2. IMPUESTOS INDIRECTOS:</b>	50.740.000	24.583.800	22.979.901	4.429	1.599.470
21. Sobre el valor añadido	36.538.000	20.643.625	19.080.145	4.429	1.559.051
22. Sobre consumos específicos	10.961.000	2.827.399	2.791.969	-	35.430
23. Sobre tráfico exterior	1.700.000	620.466	616.183	-	4.283
28. Otros impuestos indirectos	1.541.000	492.359	491.653	-	706
29. Impuestos y otras exacciones extinguidas	-	-49	-49	-	-
<b>3. TASAS, PRECIOS PUBLICOS Y OTROS INGRESOS:</b>	2.486.056	1.760.466	1.140.620	23.949	595.897
30. Tasas	850.000	526.758	518.870	1	7.887
31. Precios públicos	8.160	991	991	-	-
32. Otros ingresos procedentes de prestac. de servicios	515.276	195.262	193.901	-	1.361
33. Venta de bienes	15.000	29.749	29.749	-	-
38. Reintegros de operaciones corrientes	90.400	119.816	111.964	10	7.842
39. Otros ingresos	1.007.220	887.890	285.145	23.938	578.807
<b>4. TRANSFERENCIAS CORRIENTES:</b>	5.756.911	2.270.758	2.270.758	-	-
41. De organismos autónomos	319.791	332.897	332.897	-	-
42. De la Seguridad Social	161.940	925	925	-	-
44. De socied. mercant. estat., EE.EE. y otros OO.PP.	2.550.000	826.345	826.345	-	-
45. De comunidades autónomas	2.635.180	1.037.454	1.037.454	-	-
46. De corporaciones locales	-	-	-	-	-
47. De empresas privadas	-	-	-	-	-
48. De familias e instituciones sin fines de lucro	-	1	1	-	-
49. Del exterior	90.000	73.136	73.136	-	-



Miles de euros

	PREVISIONES	DERECHOS RECONOCIDOS NETOS	RECAUDACIÓN NETA	DERECHOS CANCELADOS	DERECHOS PENDIENTES DE COBRO
<b>5. INGRESOS PATRIMONIALES:</b>	1.932.513	994.577	992.297	200	2.080
51. Intereses de anticipos y préstamos concedidos	160.160	11.838	9.558	200	2.080
52. Intereses de depósitos	467.463	366.218	366.218	-	-
53. Dividendos y participaciones en beneficios	1.297.390	608.994	608.994	-	-
54. Rentas de bienes inmuebles	3.500	1.884	1.884	-	-
55. Productos de concesiones y aprovecham. especiales	4.000	3.333	3.333	-	-
59. Otros ingresos patrimoniales	-	2.310	2.310	-	-
<b>6. ENAJENACION DE INVERSIONES REALES:</b>	109.000	123.678	103.451	10	20.217
60. De terrenos	9.000	6.812	6.812	-	-
61. De las demás inversiones reales	9.000	3.361	3.361	-	-
68. Reintegros por operaciones de capital	91.000	113.505	93.278	10	20.217
<b>7. TRANSFERENCIAS DE CAPITAL:</b>	1.598.000	777.989	777.989	-	-
71. De organismos autónomos	-	1.439	1.439	-	-
72. De la Seguridad Social	-	-	-	-	-
74. De socied. mercant. estat., EE.EE. y otros OO.PP.	-	645	645	-	-
75. De comunidades autónomas	8.000	6.078	6.078	-	-
76. De corporaciones locales	-	3.763	3.763	-	-
77. De empresas privadas	-	-	-	-	-
78. De familias e instituciones sin fines de lucro	-	-	-	-	-
79. Del exterior	1.590.000	766.064	766.064	-	-
<b>TOTAL OPERACIONES NO FINANCIERAS</b>	146.547.100	58.442.358	54.346.689	31.838	4.063.831
<b>8. ACTIVOS FINANCIEROS:</b>	997.990	773.932	668.916	112	104.904
82. Reintegro de préstamos concedidos al sector público	386.652	595.434	589.807	-	5.627
83. Reintegro de prést. conc. fuera del sector público	611.325	178.496	79.107	112	99.277
84. Devolución de depósitos y fianzas	13	-	-	-	-
85. Enajen. de acciones y partic. del sector público	-	2	2	-	-
86. Enajen. de acciones y part. fuera del sector públ.	-	-	-	-	-



Miles de euros

	PREVISIONES	DERECHOS RECONOCIDOS NETOS	RECAUDACIÓN NETA	DERECHOS CANCELADOS	DERECHOS PENDIENTES DE COBRO
<b>9. PASIVOS FINANCIEROS:</b>	1	2	3	4	5
90. Emisión de deuda pública en moneda nacional	-	11.235.527	11.235.527	-	-
91. Préstamos recibidos en moneda nacional	-	11.235.527	11.235.527	-	-
92. Emisión de deuda pública en moneda extranjera	-	-	-	-	-
93. Préstamos recibidos en moneda extranjera	-	-	-	-	-
94. Depósitos y fianzas recibidos	-	-	-	-	-
95. Beneficio acuñación moneda	-	-	-	-	-
<b>TOTAL OPERACIONES FINANCIERAS</b>	997.990	12.009.459	11.904.443	112	104.904
<b>T O T A L E S</b>	<b>147.545.090</b>	<b>70.451.817</b>	<b>66.251.132</b>	<b>31.950</b>	<b>4.168.735</b>



**PRESUPUESTO DE GASTOS  
ESTADO DE EJECUCIÓN. SECCIONES  
HASTA EL 31 DE MAYO DE 2007**

Miles de euros

	CREDITOS PRESUPUESTARIOS			COMPROMISOS	OBLIGACIONES RECONOCIDAS NETAS	REMANENTES DE CREDITO	PAGOS REALIZADOS	SALDO OBLIGACIONES RECONOCIDAS
	INICIALES	MODIFICACIONES	DEFINITIVOS					
CASA DE SU MAJESTAD EL REY	8.290	-	8.290	8.290	4.145	4.145	4.145	-
CORTES GENERALES	218.310	-	218.310	109.159	109.159	109.151	109.159	-
TRIBUNAL DE CUENTAS	54.426	-	54.426	20.324	17.822	36.604	17.617	205
TRIBUNAL CONSTITUCIONAL	25.330	-	25.330	8.311	6.742	18.588	6.662	80
CONSEJO DE ESTADO	11.425	-	11.425	3.606	3.227	8.198	3.214	13
DEUDA PÚBLICA	49.296.795	1.121.206	50.418.002	49.237.150	11.809.978	38.608.024	11.649.048	160.930
CLASES PASIVAS	8.727.024	-	8.727.024	8.727.024	3.149.726	5.577.298	3.149.687	39
CONSEJO GENERAL DEL PODER JUDICIAL	68.998	1.240	70.237	25.317	16.039	54.198	16.023	16
ASUNTOS EXTERIORES Y DE COOPERACIÓN	2.238.496	-1	2.238.496	885.919	852.223	1.386.273	812.017	40.206
JUSTICIA	1.411.838	-165	1.411.673	1.249.776	482.795	928.878	475.282	7.513
DEFENSA	8.052.760	827.213	8.879.975	3.923.110	2.775.807	6.104.168	2.718.824	56.983
ECONOMIA Y HACIENDA	4.674.718	54.624	4.729.345	2.904.905	1.425.684	3.303.661	1.408.887	16.797
INTERIOR	7.565.385	159.673	7.725.057	3.273.198	2.578.760	5.146.297	2.550.576	28.184
FOMENTO	11.578.819	60.448	11.639.268	6.871.254	2.989.069	8.650.199	2.883.156	105.913
EDUCACION Y CIENCIA	5.674.874	25.233	5.700.103	2.345.838	1.263.681	4.436.422	1.080.769	182.912
TRABAJO Y ASUNTOS SOCIALES	7.197.784	23.501	7.221.284	3.322.070	3.041.107	4.180.177	2.648.143	392.964
INDUSTRIA, TURISMO Y COMERCIO	7.060.379	2.732	7.063.111	3.883.150	1.458.668	5.604.443	1.435.958	22.710
AGRICULTURA, PESCA Y ALIMENTACIÓN	1.758.342	17.568	1.775.910	923.072	404.956	1.370.954	383.746	21.210
ADMINISTRACIONES PÚBLICAS	611.335	55.934	667.270	348.045	152.170	515.100	142.219	9.951
MEDIO AMBIENTE	2.542.763	11.837	2.554.602	1.367.243	400.778	2.153.824	364.644	36.134
CULTURA	752.808	1.176	753.986	572.679	245.568	508.418	241.125	4.443
PRESIDENCIA	275.178	1.167	276.344	205.640	95.497	180.847	94.801	696
SANIDAD Y CONSUMO	873.609	72.970	946.579	635.991	298.106	648.473	274.819	23.287
VIVIENDA	1.254.770	1.500	1.256.270	92.006	44.564	1.211.706	43.564	1.000
GASTOS DE DIVERSOS MINISTERIOS	2.317.146	-22.698	2.294.449	1.735.292	715.310	1.579.139	713.281	2.029
ENTES TERRITORIALES	48.415.492	1.285	48.416.778	45.265.803	18.835.645	29.581.133	18.835.645	-
FONDO DE COMPENSACIÓN INTERTERRIT.	1.237.598	-	1.237.598	91.016	91.016	1.146.582	89.507	1.509
RELACIONES FINANCIERAS CON LA U. E.	11.654.150	-	11.654.150	3.742.663	3.742.663	7.911.487	3.742.663	-
FONDO DE CONTINGENCIA	2.858.514	-1.017.795	1.840.719	-	-	1.840.719	-	-
<b>TOTALES</b>	<b>188.417.356</b>	<b>1.398.648</b>	<b>189.816.011</b>	<b>141.777.851</b>	<b>57.010.905</b>	<b>132.805.106</b>	<b>55.895.181</b>	<b>1.115.724</b>



PRESUPUESTO DE GASTOS  
ESTADO DE EJECUCIÓN. ÁREAS DE GASTO Y POLÍTICAS  
HASTA EL 31 DE MAYO DE 2007

Miles de euros

	CREDITOS PRESUPUESTARIOS			COMPROMISOS	OBLIGACIONES RECONOCIDAS NETAS	REMANENTES DE CREDITO	PAGOS REALIZADOS	SALDO OBLIGACIONES RECONOCIDAS
	INICIALES	MODIFICAC.	DEFINITIVOS					
<b>0. TRANSFERENCIAS INTERNAS</b>	1	2	3	4	5	6	7	8
0. Transferencias Internas	12.649.842	204.271	12.854.114	8.531.500	5.756.063	7.098.051	5.259.165	496.898
<b>1. SERVICIOS PÚBLICOS BÁSICOS</b>	17.426.867	1.016.145	18.443.014	8.388.112	5.912.926	12.530.088	5.791.286	121.640
1. Justicia	1.437.620	1.091	1.438.711	1.247.393	486.205	952.506	478.681	7.524
2. Defensa	7.266.080	855.323	8.121.405	3.540.482	2.516.392	5.605.013	2.464.244	52.148
3. Seguridad ciudadana e Instituciones penitenciarias	7.296.349	159.732	7.456.080	3.055.760	2.396.930	5.059.150	2.376.104	20.826
4. Política Exterior	1.426.818	-1	1.426.818	544.477	513.399	913.419	472.257	41.142
<b>2. ACTUACIONES DE PROTECCIÓN Y PROMOCIÓN SOCIAL</b>	11.308.145	40.014	11.348.158	9.362.570	3.437.914	7.910.244	3.426.223	11.691
1. Pensiones	8.785.696	-126	8.785.570	8.748.234	3.170.440	5.615.130	3.170.366	74
3. Servicios sociales y Promoción social	948.802	23.895	972.697	405.943	135.556	837.141	126.409	9.147
4. Fomento del Empleo	20.996	5.373	26.368	1.042	1.042	25.326	1.042	-
6. Acceso a la vivienda y Fomento de la edificación	1.253.557	1.500	1.255.057	92.006	44.564	1.210.493	43.564	1.000
9. Gestión y Administración de la Seguridad Social	299.094	9.372	308.466	115.345	86.312	222.154	84.842	1.470
<b>3. PRODUCCIÓN DE BIENES PÚBLICOS DE CARÁCTER PREFERENTE</b>	3.295.788	64.032	3.359.820	1.034.930	717.504	2.642.316	619.455	98.049
1. Sanidad	546.446	43.741	590.187	181.540	103.268	486.919	100.585	2.683
2. Educación	2.446.742	18.862	2.465.602	722.177	553.913	1.911.689	462.894	91.019
3. Cultura	302.600	1.429	304.031	131.213	60.323	243.708	55.976	4.347
<b>4. ACTUACIONES DE CARÁCTER ECONÓMICO</b>	24.539.837	-92.007	24.447.832	12.689.752	4.930.421	19.517.411	4.735.432	194.989
1. Agricultura, Pesca y Alimentación	1.397.124	17.568	1.414.692	565.809	257.026	1.157.666	235.816	21.210
2. Industria y Energía	1.066.697	-1.387	1.065.311	600.640	245.007	820.304	239.795	5.212
3. Comercio, Turismo y Pymes	791.628	-111	791.517	108.834	67.526	723.991	65.852	1.674
4. Subvenciones al transporte	1.685.140	-2.998	1.682.142	1.154.192	601.335	1.080.807	550.517	50.818
5. Infraestructuras	12.309.633	68.524	12.378.158	7.022.009	2.698.414	9.679.744	2.623.636	74.778



PRESUPUESTO DE GASTOS  
ESTADO DE EJECUCIÓN. ÁREAS DE GASTO Y POLÍTICAS  
HASTA EL 31 DE MAYO DE 2007

Miles de euros

	CREDITOS PRESUPUESTARIOS			COMPROMISOS	OBLIGACIONES RECONOCIDAS NETAS	REMANENTES DE CREDITO	PAGOS REALIZADOS	SALDO OBLIGACIONES RECONOCIDAS
	INICIALES	MODIFICAC.	DEFINITIVOS					
6. Investigación, desarrollo e innovación	1 6.743.863	2 -180.309	3 6.563.553	4 3.106.531	5 971.096	6 5.592.457	7 931.080	8 40.016
9. Otras actuaciones de carácter económico	545.752	6.706	552.459	131.737	90.017	462.442	88.736	1.281
<b>9. ACTUACIONES DE CARÁCTER GENERAL</b>	119.196.877	166.193	119.363.073	101.770.987	36.256.077	83.106.996	36.063.620	192.457
1. Alta Dirección	464.430	1.167	465.596	235.760	185.051	280.545	184.143	908
2. Servicios de carácter general	8.085.719	-1.003.780	7.081.942	3.269.353	1.604.000	5.477.942	1.583.451	20.549
3. Administración Financiera y Tributaria	356.631	-1.135	355.495	147.256	108.088	247.407	107.215	873
4. Transferencias a otras Administraciones Públicas	60.993.302	48.735	61.042.038	48.881.468	22.548.960	38.493.078	22.539.763	9.197
5. Deuda Pública	49.296.795	1.121.206	50.418.002	49.237.150	11.809.978	38.608.024	11.649.048	160.930
<b>TOTALES</b>	<b>188.417.356</b>	<b>1.398.648</b>	<b>189.816.011</b>	<b>141.777.851</b>	<b>57.010.905</b>	<b>132.805.106</b>	<b>55.895.181</b>	<b>1.115.724</b>



PRESUPUESTO DE GASTOS  
ESTADO DE EJECUCIÓN. ARTÍCULOS  
HASTA EL 31 DE MAYO DE 2007

Miles de euros

	CREDITOS PRESUPUESTARIOS			GASTOS COMPROMET.	OBLIGACIONES RECONOCIDAS NETAS	REMANENTES DE CREDITO	PAGOS REALIZADOS	OBLIGACIONES PENDIENTES DE PAGO
	INICIALES	MODIFICAC.	DEFINITIVOS					
	1	2	3	4	5	6	7	8
<b>1. GASTOS DE PERSONAL</b>	23.686.200	22.934	23.709.140	15.535.080	8.613.035	15.096.105	8.605.921	7.114
10. Altos cargos	78.598	257	78.856	41.775	34.592	44.264	34.592	-
11. Personal eventual	33.683	-	33.683	13.477	13.047	20.636	13.047	-
12. Funcionarios	11.443.352	-70.330	11.373.023	4.744.010	4.119.310	7.253.713	4.119.025	285
13. Laborales	981.644	11.156	992.800	362.100	346.666	646.134	346.540	126
14. Otro personal	19.090	-	19.090	14.120	4.591	14.499	4.591	-
15. Incentivos al rendimiento	520.301	77.138	597.440	230.942	225.954	371.486	225.954	-
16. Cuotas, prestac., y gts. soc. a cargo del empleador	10.609.532	4.713	10.614.248	10.128.656	3.868.875	6.745.373	3.862.172	6.703
<b>2. GASTOS CORRIENTES EN BIENES Y SERVICIOS</b>	3.431.305	781.327	4.212.632	2.141.800	1.037.642	3.174.990	975.720	61.922
20. Arrendamientos y cánones	199.524	4.266	203.790	161.813	74.257	129.533	69.178	5.079
21. Reparaciones, mantenimiento y conservación	358.746	5.382	364.128	177.552	74.316	289.812	68.348	5.968
22. Material, suministros y otros	2.356.170	752.250	3.108.423	1.610.129	726.460	2.381.963	685.210	41.250
23. Indemnizaciones por razón del servicio	476.915	18.919	495.831	170.028	152.466	343.365	143.574	8.892
24. Gastos de publicaciones	15.837	260	16.097	6.562	4.061	12.036	3.924	137
25. Conciertos de asistencia sanitaria	24.113	250	24.363	15.716	6.082	18.281	5.486	596
<b>3. GASTOS FINANCIEROS</b>	15.946.029	19.482	15.965.511	14.768.975	6.335.062	9.630.449	6.318.653	16.409
30. Deuda pública en moneda nacional	14.993.820	-62.728	14.931.092	13.773.054	6.187.569	8.743.523	6.187.564	5
31. Préstamos en moneda nacional	160.263	62.728	222.991	202.224	49.606	173.385	33.285	16.321
32. Deuda pública en moneda extranjera	382.852	-	382.852	382.852	25.590	357.262	25.590	-
33. Préstamos en moneda extranjera	388.075	-	388.075	388.069	50.103	337.972	50.103	-
35. Intereses de demora y otros gastos financieros	21.019	19.482	40.501	22.776	22.194	18.307	22.111	83
<b>4. TRANSFERENCIAS CORRIENTES</b>	77.338.418	129.814	77.468.233	59.361.555	29.514.951	47.953.282	28.883.911	631.040
41. Organismos autónomos	3.395.041	4.537	3.399.579	2.618.379	1.422.308	1.977.271	1.357.250	65.058
42. Seguridad Social	5.912.992	18.597	5.931.589	2.959.025	2.842.463	3.089.126	2.468.054	374.409
43. Agencias Estatales y otros Organismos Públicos	1.425.235	-95	1.425.140	1.273.529	609.787	815.353	609.510	277
44. Soc. Ent. Publ. Emp. Fundac. y resto entes Sect. Publ.	1.623.979	-12.640	1.611.339	1.390.167	668.210	943.129	648.578	19.632
45. Comunidades autónomas	36.009.848	154.131	36.163.977	33.140.849	13.854.910	22.309.067	13.763.191	91.719
46. Corporaciones locales	13.746.162	3.795	13.749.958	12.692.907	5.289.236	8.460.722	5.289.164	72
47. Empresas privadas	175.004	-322	174.683	81.050	77.596	97.087	38.273	39.323





Miles de euros

	CREDITOS PRESUPUESTARIOS			GASTOS COMPROMET.	OBLIGACIONES RECONOCIDAS NETAS	REMANENTES DE CREDITO	PAGOS REALIZADOS	OBLIGACIONES PENDIENTES DE PAGO
	INICIALES	MODIFICAC.	DEFINITIVOS					
48. Familias e instituciones sin fines de lucro	2.997.389	-39.824	2.957.565	1.000.764	599.038	2.358.527	581.781	17.257
49. Exterior	12.052.768	1.635	12.054.403	4.204.885	4.151.403	7.903.000	4.128.110	23.293
<b>5. FONDO DE CONTINGENCIA Y OTROS IMPREVISTOS</b>	3.028.164	-1.024.455	2.003.709	-	-	2.003.709	-	-
50. Dotacion al Fondo de Contingencia	2.858.514	-1.017.795	1.840.719	-	-	1.840.719	-	-
51. Otros Imprevistos	169.650	-6.660	162.990	-	-	162.990	-	-
<b>6. INVERSIONES REALES</b>	9.956.260	265.589	10.221.845	7.307.499	2.085.941	8.135.904	1.981.603	104.338
60. Inv. nueva en infraestr. y bienes dests. al uso gral.	3.526.038	123.228	3.649.266	2.697.458	827.118	2.822.148	796.610	30.508
61. Inv. de rep. en infraestr. y bien. dest. al uso gral.	2.927.429	-55.902	2.871.526	2.337.504	510.444	2.361.082	484.842	25.602
62. Inv. nueva asoci. al func. operativo de los servicios	420.062	7.430	427.493	188.343	39.486	388.007	30.724	8.762
63. Inv. de repos. asoci. al funcion. operat. de los serv.	677.490	6.800	684.289	331.554	51.743	632.546	45.150	6.593
64. Gastos de inversiones de carácter inmaterial	434.823	39.768	474.590	321.328	45.939	428.651	42.810	3.129
65. Inv. militares en infraestruc. y otros bienes	1.211.205	147.626	1.358.830	976.424	514.142	844.688	493.421	20.721
66. Inv. militares asoci. al funcionam. de los servicios	586.088	34.639	620.726	359.225	79.788	540.938	73.584	6.204
67. Gastos militares de inv. de carácter inmaterial	173.125	-38.000	135.125	95.663	17.281	117.844	14.462	2.819
<b>7. TRANSFERENCIAS DE CAPITAL</b>	9.541.022	80.570	9.621.594	4.345.674	1.970.806	7.650.788	1.847.831	122.975
71. Organismos autónomos	1.533.700	151.968	1.685.668	1.460.775	702.020	983.648	652.788	49.232
72. Seguridad Social	120.583	-51	120.532	68.723	58.229	62.303	50.307	7.922
73. Agencias Estatales y otros Organismos Públicos	262.321	28.865	291.186	151.084	121.271	169.915	121.271	-
74. Soc. Ent. Publ. Emp, Fundac. y resto entes Sect. Publ.	1.070.308	-9.325	1.060.983	780.343	461.710	599.273	449.371	12.339
75. Comunidades autónomas	2.968.233	-2.382	2.965.852	630.481	174.195	2.791.657	157.419	16.776
76. Corporaciones locales	406.331	47.547	453.878	268.520	27.594	426.284	21.275	6.319
77. Empresas privadas	1.526.025	20.871	1.546.898	745.100	326.291	1.220.607	306.324	19.967
78. Familias e instituciones sin fines de lucro	1.442.489	-159.867	1.282.621	233.045	97.375	1.185.246	87.422	9.953
79. Exterior	211.032	2.944	213.976	7.603	2.121	211.855	1.654	467
<b>TOTAL OPERACIONES NO FINANCIERAS</b>	142.927.398	275.261	143.202.664	103.460.583	49.557.437	93.645.227	48.613.639	943.798




PRESUPUESTO DE GASTOS  
ESTADO DE EJECUCIÓN. ARTÍCULOS  
HASTA EL 31 DE MAYO DE 2007

Miles de euros

	CREDITOS PRESUPUESTARIOS			GASTOS COMPROMET.	OBLIGACIONES RECONOCIDAS NETAS	REMANENTES DE CREDITO	PAGOS REALIZADOS	OBLIGACIONES PENDIENTES DE PAGO
	INICIALES	MODIFICAC.	DEFINITIVOS					
<b>8. ACTIVOS FINANCIEROS</b>	1	2	3	4	5	6	7	8
8. ACTIVOS FINANCIEROS	12.112.068	2.181	12.114.250	3.826.275	1.956.316	10.157.934	1.928.994	27.322
82. Concesión de préstamos al sector público	1.946.641	-	1.946.641	731.519	107.740	1.838.901	102.281	5.459
83. Concesión de préstamos fuera del sector público	2.653.820	2.181	2.656.002	805.970	202.973	2.453.029	202.838	135
84. Constitución de depósitos y fianzas	247	-	247	51	51	196	51	-
85. Adquis. de acciones y participac. del sector público	3.092.479	-	3.092.479	304.422	304.422	2.788.057	304.422	-
86. Adquis. de acciones y partici. fuera del sector púb.	441.806	-3.300	438.506	214.136	162.098	276.408	152.570	9.528
87. Aportaciones patrimoniales	3.977.075	3.300	3.980.375	1.770.177	1.179.032	2.801.343	1.166.832	12.200
<b>9. PASIVOS FINANCIEROS</b>	33.377.890	1.121.206	34.499.097	34.490.993	5.497.152	29.001.945	5.352.548	144.604
90. Amortización de deuda pública en moneda nacional	30.834.552	-	30.834.552	30.832.512	4.521.928	26.312.624	4.521.393	535
91. Amortización de préstamos en moneda nacional	2.239.400	1.121.206	3.360.607	3.360.569	975.216	2.385.391	831.147	144.069
92. Amortización de deuda pública en moneda extranjera	147.240	-	147.240	147.234	-	147.240	-	-
93. Amortización de préstamos en moneda extranjera	150.676	-	150.676	150.670	-	150.676	-	-
94. Devolución de depósitos y fianzas	6.022	-	6.022	8	8	6.014	8	-
<b>TOTAL OPERACIONES FINANCIERAS</b>	45.489.958	1.123.387	46.613.347	38.317.268	7.453.468	39.159.879	7.281.542	171.926
<b>TOTALES</b>	<b>188.417.356</b>	<b>1.398.648</b>	<b>189.816.011</b>	<b>141.777.851</b>	<b>57.010.905</b>	<b>132.805.106</b>	<b>55.895.181</b>	<b>1.115.724</b>

**ENTES TERRITORIALES**





Miles de euros

	IMPUESTO SOBRE LA RENTA DE LAS PERSONAS FÍSICAS			IMPUESTO SOBRE EL VALOR AÑADIDO			IMPUESTO ESPECIAL S/ ALCOHOL Y BEB. DERIV.			IMPUESTO ESPECIAL SOBRE LA CERVEZA			IMPUESTO ESPECIAL SOBRE LABORES TABACO			IMPUESTO ESPECIAL SOBRE HIDROCARBUROS		
	2007	2006	TASAS	2007	2006	TASAS	2007	2006	TASAS	2007	2006	TASAS	2007	2006	TASAS	2007	2006	TASAS
PAÍS VASCO	-	-	-	-	-	-	-	-	-	-	-	-	-	-	-	-	-	-
CATALUÑA	1.837.454	1.710.196	7,4	1.608.301	1.380.172	16,5	32.664	31.256	4,5	7.796	7.853	-0,7	209.749	211.417	-0,8	308.869	323.074	-4,4
GALICIA	404.422	368.244	9,8	538.288	469.173	14,7	8.873	8.388	5,8	2.142	2.109	1,6	51.638	54.503	-5,3	117.250	122.351	-4,2
ANDALUCÍA	1.034.811	907.311	14,1	1.420.846	1.232.655	15,3	27.579	26.340	4,7	8.457	8.498	-0,5	194.709	201.568	-3,4	303.360	298.462	1,6
ASTURIAS	209.415	194.179	7,8	235.011	215.064	9,3	4.546	4.591	-1,0	1.055	1.081	-2,4	23.293	24.668	-5,6	39.868	41.018	-2,8
CANTABRIA	108.692	99.937	8,8	126.918	109.147	16,3	3.168	2.948	7,5	768	693	10,8	13.808	14.475	-4,6	27.307	26.860	1,7
LA RIOJA	60.193	54.922	9,6	62.721	52.908	18,5	1.276	1.169	9,2	337	275	22,5	6.375	6.793	-6,2	14.463	15.043	-3,9
MURCIA	182.488	159.504	14,4	232.157	196.306	18,3	4.250	3.983	6,7	1.310	1.258	4,1	35.535	36.141	-1,7	68.677	65.469	4,9
VALENCIA	812.535	732.941	10,9	930.689	799.463	16,4	18.455	17.661	4,5	4.971	4.993	-0,4	138.973	144.198	-3,6	205.752	198.747	3,5
ARAGÓN	277.285	253.403	9,4	274.235	238.892	14,8	5.974	5.666	5,4	1.380	1.369	0,8	30.761	32.406	-5,1	72.391	72.070	0,4
CASTILLA-LA MANCHA	239.999	209.902	14,3	313.792	263.814	18,9	5.864	5.630	4,2	1.791	1.750	2,3	43.117	44.092	-2,2	126.872	123.454	2,8
CANARIAS	280.558	263.779	6,4	-	-	-	7.889	7.695	2,5	2.608	2.722	-4,2	-	-	-	-	-	-
NAVARRA	-	-	-	-	-	-	-	-	-	-	-	-	-	-	-	-	-	-
EXTREMADURA	107.721	98.580	9,3	177.681	153.661	15,6	3.281	3.184	3,0	831	913	-9,0	23.614	24.962	-5,4	46.167	44.961	2,7
ILLES BALEARS	197.092	180.956	8,9	399.302	364.116	9,7	5.949	5.906	0,7	1.559	1.617	-3,6	49.808	53.212	-6,4	49.457	49.103	0,7
MADRID	1.957.777	1.826.339	7,2	1.459.268	1.238.657	17,8	25.940	24.854	4,4	7.228	7.233	-0,1	127.169	134.318	-5,3	191.380	214.095	-10,6
CASTILLA Y LEÓN	412.492	379.959	8,6	497.095	438.205	13,4	10.402	10.121	2,8	2.520	2.593	-2,8	52.684	56.300	-6,4	158.050	153.940	2,7
CEUTA	-	-	-	-	-	-	-	-	-	-	-	-	-	-	-	-	-	-
MELILLA	-	-	-	-	-	-	-	-	-	-	-	-	-	-	-	-	-	-
<b>TOTALES</b>	<b>8.122.934</b>	<b>7.440.152</b>	<b>9,2</b>	<b>8.276.304</b>	<b>7.152.233</b>	<b>15,7</b>	<b>166.110</b>	<b>159.392</b>	<b>4,2</b>	<b>44.753</b>	<b>44.957</b>	<b>-0,5</b>	<b>1.001.233</b>	<b>1.039.053</b>	<b>-3,6</b>	<b>1.729.863</b>	<b>1.748.647</b>	<b>-1,1</b>



PARTICIPACIÓN DE CC.AA. EN TRIBUTOS DEL ESTADO Y FONDO DE SUFICIENCIA  
ENTREGAS A CUENTA (2)  
(98% según Ley 21/2001)  
HASTA EL 31 DE MAYO DE 2007

Miles de euros

	IMPUESTO ESPECIAL SOBRE PROD. INTERM.			IMPUESTO ESPECIAL SOBRE LA ELECTRICIDAD			TOTAL PARTICIP. EN TRIBUTOS DEL ESTADO			FONDO DE SUFICIENCIA PRESUP. DE INGRESOS			FONDO DE SUFICIENCIA PRESUP. DE GASTOS			TOTAL		
	2007	2006	TASAS	2007	2006	TASAS	2007	2006	TASAS	2007	2006	TASAS	2007	2006	TASAS	2007	2006	TASAS
	13	14	13/14	15	16	15/16	17 = 1 a 15	18 = 2 a 16	17/18	19	20	19/20	21	22	21/22	23 = 17 a 21	24 = 18 a 22	23/24
PAÍS VASCO	-	-	-	-	-	-	-	-	-	-	-	-	-	-	-	-	-	-
CATALUÑA	667	650	2,6	82.762	81.003	2,2	4.088.262	3.745.621	9,1	-	-	-	1.077.166	1.000.598	7,7	5.165.428	4.746.219	8,8
GALICIA	223	221	0,9	32.997	31.573	4,5	1.155.833	1.056.562	9,4	-	-	-	1.447.231	1.342.440	7,8	2.603.064	2.399.002	8,5
ANDALUCÍA	552	550	0,4	59.729	58.931	1,4	3.050.043	2.734.315	11,5	-	-	-	3.618.325	3.359.397	7,7	6.668.368	6.093.712	9,4
ASTURIAS	105	109	-3,7	18.308	17.701	3,4	531.601	498.411	6,7	-	-	-	442.049	404.656	9,2	973.650	903.067	7,8
CANTABRIA	70	67	4,5	7.988	7.615	4,9	288.719	261.742	10,3	-	-	-	274.362	255.250	7,5	563.081	516.992	8,9
LA RIOJA	22	25	-12,0	2.841	2.674	6,2	148.228	133.809	10,8	-	-	-	149.941	139.436	7,5	298.169	273.245	9,1
MURCIA	83	75	10,7	12.484	11.960	4,4	536.984	474.696	13,1	-	-	-	440.144	409.607	7,5	977.128	884.303	10,5
VALENCIA	364	351	3,7	45.594	43.176	5,6	2.157.333	1.941.530	11,1	-	-	-	1.040.697	968.494	7,5	3.198.030	2.910.024	9,9
ARAGÓN	115	118	-2,5	16.566	16.197	2,3	678.707	620.121	9,4	-	-	-	439.541	407.080	8,0	1.118.248	1.027.201	8,9
CASTILLA-LA MANCHA	119	124	-4,0	19.777	18.679	5,9	751.331	667.445	12,6	-	-	-	940.058	873.446	7,6	1.691.389	1.540.891	9,8
CANARIAS	150	142	5,6	14.279	13.777	3,6	305.484	288.115	6,0	-	-	-	1.271.408	1.183.096	7,5	1.576.892	1.471.211	7,2
NAVARRA	-	-	-	-	-	-	-	-	-	-	-	-	-	-	-	-	-	-
EXTREMADURA	59	64	-7,8	6.597	6.297	4,8	365.951	332.622	10,0	-	-	-	766.759	710.729	7,9	1.132.710	1.043.351	8,6
ILLES BALEARS	119	121	-1,7	9.226	8.822	4,6	712.512	663.853	7,3	-92.532	-86.112	7,5	-	-	-	619.980	577.741	7,3
MADRID	558	543	2,8	49.988	47.049	6,2	3.819.308	3.493.088	9,3	-70.756	-65.847	7,5	-	-	-	3.748.552	3.427.241	9,4
CASTILLA Y LEÓN	224	228	-1,8	23.316	21.923	6,4	1.156.783	1.063.269	8,8	-	-	-	1.217.569	1.132.689	7,5	2.374.352	2.195.958	8,1
CEUTA	-	-	-	-	-	-	-	-	-	-	-	-	5.882	5.474	7,5	5.882	5.474	7,5
MELILLA	-	-	-	-	-	-	-	-	-	-	-	-	5.230	4.355	20,1	5.230	4.355	20,1
<b>TOTALES</b>	<b>3.430</b>	<b>3.388</b>	<b>1,2</b>	<b>402.452</b>	<b>387.377</b>	<b>3,9</b>	<b>19.747.079</b>	<b>17.975.199</b>	<b>9,9</b>	<b>-163.288</b>	<b>-151.959</b>	<b>7,5</b>	<b>13.136.362</b>	<b>12.196.747</b>	<b>7,7</b>	<b>32.720.153</b>	<b>30.019.987</b>	<b>9,0</b>



PRESUPUESTO DE GASTOS  
PAGOS REALIZADOS POR TRANSFERENCIAS A LAS CC.AA.  
HASTA EL 31 DE MAYO DE 2007

Miles de euros

	SECCION 32 ENTES TERRITORIALES		SECCION 33 FONDO DE COMPENSACIÓN INTERTERRITORIAL			RESTO SECCIONES	TOTAL
	FONDO DE SUFICIENCIA	RESTO	FONDO DE COMPENSACIÓN	FONDO COMPLEMENTARIO	RESTO		
PAÍS VASCO	-	-	-	-	-	-	-
CATALUÑA	1.077.166	110.583	-	-	-	-	1.187.749
GALICIA	1.447.231	17.774	17.177	14.209	-	-	1.496.391
ANDALUCIA	3.618.325	45.565	-	-	-	-	3.663.890
PRINCIPADO DE ASTURIAS	442.049	7.107	-	-	-	-	449.156
CANTABRIA	274.362	3.820	-	-	-	-	278.182
LA RIOJA	149.941	1.865	-	-	-	-	151.806
REGIÓN DE MURCIA	440.144	7.648	-	-	-	-	447.792
COMUNIDAD VALENCIANA	1.040.697	28.331	-	-	-	-	1.069.028
ARAGÓN	439.541	8.052	-	-	-	-	447.593
CASTILLA-LA MANCHA	940.058	11.822	19.404	6.467	-	-	977.751
CANARIAS	1.271.408	34.601	-	-	-	-	1.306.009
NAVARRA	-	-	-	-	-	-	-
EXTREMADURA	766.759	6.712	9.389	-	-	-	782.860
ILLES BALEARS	-	17.012	-	-	-	-	17.012
COMUNIDAD DE MADRID	-	94.829	-	-	-	-	94.829
CASTILLA Y LEÓN	1.217.569	16.296	15.353	5.117	-	-	1.254.335
CEUTA	5.882	-	1.793	598	-	-	8.273
MELILLA	5.230	-	-	-	-	-	5.230
LIQUID. DEFINITIVA FINANCIACION CC.AA.	-	-	-	-	-	-	-
SIN DETALLE	-	-	-	-	-	282.724	282.724
<b>TOTALES</b>	<b>13.136.362</b>	<b>412.017</b>	<b>63.116</b>	<b>26.391</b>	<b>-</b>	<b>282.724</b>	<b>13.920.610</b>



PRESUPUESTO DE GASTOS  
TRANSFERENCIAS A LAS COMUNIDADES AUTÓNOMAS. DETALLE  
HASTA EL 31 DE MAYO DE 2007

Miles de euros

	TRANSFERENCIAS CORRIENTES								TRANSFERENCIAS DE CAPITAL							
	2007		2006		% DE REALIZACIÓN		TASAS DE VARIACION		2007		2006		% DE REALIZACIÓN		TASAS DE VARIACION	
	CREDITOS TOTALES	PAGOS REALIZADOS	CREDITOS TOTALES	PAGOS REALIZADOS	2/1	4/3	1/3	2/4	CREDITOS TOTALES	PAGOS REALIZADOS	CREDITOS TOTALES	PAGOS REALIZADOS	6/5	8/7	5/7	6/8
1	2	3	4					5	6	7	8					
Coste provisional de la policía autónoma de Cataluña	500.465	105.516	388.387	43.382	21,1	11,2	28,9	143,2	-	-	-	-	-	-	-	-
Compensac. pérdida ingr. rebaja tarifas de peaje R.D.L. 6/99	19.180	-	17.564	-	-	-	9,2	-	-	-	-	-	-	-	-	-
Para aumento oferta plazas E.O. I enseñanza ingles	9.900	-	-	-	-	-	-	-	-	-	-	-	-	-	-	-
Gratuidad del segundo ciclo de Educación Infantil	285.995	50.881	175.000	-	17,8	-	63,4	-	-	-	-	-	-	-	-	-
Convenios con CC.AA para apoyar la LOE	56.664	-	14.834	-	-	-	282,0	-	-	-	-	-	-	-	-	-
Apoyo y refuerzo en centros Educ. Primaria y Secundaria	30.261	-	15.289	-	-	-	97,9	-	-	-	-	-	-	-	-	-
Mejora de las Bibliotecas Escolares	9.000	-	9.000	-	-	-	-	-	-	-	-	-	-	-	-	-
Subv. fomento del empleo en cooperativas y soc. laborales	15.576	-	15.232	-	-	-	2,3	-	-	-	-	-	-	-	-	-
Plan Acción person. mayor. Manten. plazas y otras actuac.	43.899	13.408	43.899	-	30,5	-	-	-	-	-	-	-	-	-	-	-
Programas de servicios sociales	147.958	35.582	146.958	-	24,0	-	0,7	-	-	-	-	-	-	-	-	-
Plan Acción person. mayor. Alzheimer y otras demencias	6.289	1.788	5.289	-	28,4	-	18,9	-	-	-	-	-	-	-	-	-
Programas y/o serv. de apoyo a familias y atenc. de menores	39.417	-	40.681	-	-	-	-3,1	-	-	-	-	-	-	-	-	-
Acciones de integración a favor de los inmigrantes	214.400	-	187.780	-	-	-	14,2	-	-	-	-	-	-	-	-	-
Mejora colecciones bibliograficas Bibliotecas Públicas	19.600	-	-	-	-	-	-	-	-	-	-	-	-	-	-	-
Fondo de cohesión sanitaria	99.091	-	99.091	-	-	-	-	-	-	-	-	-	-	-	-	-
Estrategias de Salud del Sistema Nacional de Salud	28.716	-	28.716	-	-	-	-	-	-	-	-	-	-	-	-	-
Plan Nacional sobre Drogas	28.291	4.997	22.420	9.992	17,7	44,6	26,2	-50,0	-	-	-	-	-	-	-	-
Programa Formación Profesionales Sanitarios	30.634	-	70.002	-	-	-	-56,2	-	-	-	-	-	-	-	-	-
Comp. financ. deriv. del IE sobre labores de tabaco. P.Vasco	124.340	-	124.340	39.126	-	31,5	-	-	-	-	-	-	-	-	-	-
Autoridad del Transporte Metropolitano de Barcelona	162.270	67.612	155.473	64.780	41,7	41,7	4,4	4,4	-	-	-	-	-	-	-	-
Fondo de Suficiencia	31.527.273	13.136.362	29.272.199	12.196.747	41,7	41,7	7,7	7,7	-	-	-	-	-	-	-	-
Dotación complemen. para la financ. Asistencia Sanitaria	599.999	250.001	500.002	208.333	41,7	41,7	20,0	20,0	-	-	-	-	-	-	-	-
Liquid. def. financ. CCAA y ciudades Estatuto Autonomía	1.884.396	-	1.113.385	-	-	-	69,2	-	-	-	-	-	-	-	-	-
C.A. Canarias apoyo y fomento transp. colec. distintas islas	25.336	10.557	35.336	10.557	41,7	29,9	-28,3	-	-	-	-	-	-	-	-	-
Dotación de Compensación de Insularidad	55.000	22.916	55.000	22.916	41,7	41,7	-	-	-	-	-	-	-	-	-	-





PRESUPUESTO DE GASTOS  
TRANSFERENCIAS A LAS COMUNIDADES AUTÓNOMAS. DETALLE  
HASTA EL 31 DE MAYO DE 2007

Miles de euros

	TRANSFERENCIAS CORRIENTES								TRANSFERENCIAS DE CAPITAL							
	2007		2006		% DE REALIZACIÓN		TASAS DE VARIACION		2007		2006		% DE REALIZACIÓN		TASAS DE VARIACION	
	CREDITOS TOTALES	PAGOS REALIZADOS	CREDITOS TOTALES	PAGOS REALIZADOS	2/1	4/3	1/3	2/4	CREDITOS TOTALES	PAGOS REALIZADOS	CREDITOS TOTALES	PAGOS REALIZADOS	6/5	8/7	5/7	6/8
1	2	3	4					5	6	7	8					
Consortio Regional de Transportes de Madrid	145.476	60.615	168.892	70.372	41,7	41,7	-13,9	-13,9	-	-	-	-	-	-	-	-
Financ.expropiac. y otras actuac.Convenio CA de Canarias	-	-	-	-	-	-	-	-	24.000	-	24.040	-	-	-	-0,2	-
Obras prefinanciadas. Convenio con la CA de Canarias	-	-	-	-	-	-	-	-	84.790	-	20.965	-	-	-	-	-
Convenios con Comunidades Autonomas ( Carreteras )	-	-	-	-	-	-	-	-	8.580	-	-	-	-	-	-	-
Plan Integral de Empleo en Canarias	-	-	-	-	-	-	-	-	40.000	-	51.086	-	-	-	-21,7	-
Programa Consolider y Subprograma Explora	-	-	-	-	-	-	-	-	21.905	-	10.000	-	-	-	119,1	-
Fondo. Nac. Desarrollo de la Investig. Científica y Técnica	-	-	-	-	-	-	-	-	277.174	39.763	220.376	43.798	14,3	19,9	25,8	-9,2
Plan Acción personas mayores.Creación plazas y otras actuac.	-	-	-	-	-	-	-	-	16.169	3.669	16.169	-	22,7	-	-	-
Acciones a favor de personas en situación de dependencia	-	-	-	-	-	-	-	-	50.000	-	50.000	-	-	-	-	-
Creación de plazas para atención de menores de 3 años	-	-	-	-	-	-	-	-	8.000	-	7.000	-	-	-	14,3	-
Plan de mejora de la Calidad en el Comercio	-	-	-	-	-	-	-	-	12.000	-	10.500	-	-	-	14,3	-
Programas Ciudades Digitales	-	-	-	-	-	-	-	-	14.243	8.528	14.385	4.871	59,9	33,9	-1,0	75,1
Plan Avanz@	-	-	-	-	-	-	-	-	69.360	-	23.764	-	-	-	191,9	-
Programa INNOEMPRESA	-	-	-	-	-	-	-	-	51.851	-	50.586	-	-	-	2,5	-
Ayudas para obras de Infraestructura y equipamiento	-	-	-	-	-	-	-	-	6.931	794	20.500	10.000	11,5	48,8	-66,2	-92,1
Convenios en CC.AA. para medidas de desarrollo rural	-	-	-	-	-	-	-	-	59.380	-	32.500	-	-	-	82,7	-
Programa de desarrollo rural en Galicia	-	-	-	-	-	-	-	-	10.000	-	10.000	-	-	-	-	-
Plan Único de Obras y Servicios de Cataluña (PUOSC)	-	-	-	-	-	-	-	-	16.882	4.220	16.882	4.220	25,0	25,0	-	-
Convenio con el Gobierno de Canarias	-	-	-	-	-	-	-	-	21.973	-	20.652	-	-	-	6,4	-
Convenio Junta Andalucía aprovecha. hidraulico del litoral	-	-	-	-	-	-	-	-	21.707	-	7.200	-	-	-	201,5	-
Conv.Generalitat Catalunya Mejora y regen.ambient.LLobregat	-	-	-	-	-	-	-	-	9.000	-	7.000	-	-	-	28,6	-
Conv.C.A.Cataluña Infraestr.ciclo agua.Actuac.abastecimiento	-	-	-	-	-	-	-	-	55.000	-	-	-	-	-	-	-
Conv.Gtat.Catalunya actuac.mejora recur.hidricos.PSARU 2005	-	-	-	-	-	-	-	-	80.000	-	-	-	-	-	-	-
Planes Nacionales de Suelos Contaminados y Residuos	-	-	-	-	-	-	-	-	23.503	1	23.305	3.600	-	15,4	0,8	-100,0
Conservación y gestión del medio natural	-	-	-	-	-	-	-	-	48.008	-	47.917	-	-	-	0,2	-



PRESUPUESTO DE GASTOS  
TRANSFERENCIAS A LAS COMUNIDADES AUTÓNOMAS. DETALLE  
HASTA EL 31 DE MAYO DE 2007

Miles de euros

	TRANSFERENCIAS CORRIENTES								TRANSFERENCIAS DE CAPITAL							
	2007		2006		% DE REALIZACIÓN		TASAS DE VARIACION		2007		2006		% DE REALIZACION		TASAS DE VARIACION	
	CREDITOS TOTALES	PAGOS REALIZADOS	CREDITOS TOTALES	PAGOS REALIZADOS	2/1	4/3	1/3	2/4	CREDITOS TOTALES	PAGOS REALIZADOS	CREDITOS TOTALES	PAGOS REALIZADOS	6/5	8/7	5/7	6/8
1	2	3	4					5	6	7	8					
Plan Director Hospital Universitario"Marqués de Valdecilla"	-	-	-	-	-	-	-	-	14.863	-	28.039	-	-	-	-47,0	-
Plan Director Hospital Universitario Central de Asturias	-	-	-	-	-	-	-	-	18.000	7.500	18.327	7.636	41,7	41,7	-1,8	-1,8
Programa Formación Profesionales Sanitarios	-	-	-	-	-	-	-	-	7.659	-	-	-	-	-	-	-
Remodelación de Barrios en Barcelona	-	-	-	-	-	-	-	-	18.916	-	20.300	-	-	-	-6,8	-
Subv. para adquisición y rehabilitación de viviendas	-	-	-	-	-	-	-	-	376.209	559	214.449	-	0,1	-	75,4	-
Remodelación Barrios de Madrid	-	-	-	-	-	-	-	-	9.616	-	13.616	-	-	-	-29,4	-
Construcción y rehabilitación. VPO Ceuta y Melilla	-	-	-	-	-	-	-	-	7.484	-	15.242	-	-	-	-50,9	-
Financ.de infraestruc.Transporte Metropolitano de Barcelona	-	-	-	-	-	-	-	-	40.000	-	40.000	-	-	-	-	-
Financ.de infraestruc.Transporte Metropolitano de Sevilla	-	-	-	-	-	-	-	-	17.082	-	17.082	-	-	-	-	-
Financ.de infraestruc.Transporte Metropolitano de Malaga	-	-	-	-	-	-	-	-	9.312	-	9.312	-	-	-	-	-
Financ.de infraestruc. Ferrocarril Metropolitano de Valencia	-	-	-	-	-	-	-	-	15.117	-	17.300	-	-	-	-12,6	-
Financiar proyectos de inversión en la provincia de Teruel	-	-	-	-	-	-	-	-	30.000	-	30.025	-	-	-	-0,1	-
Financ.de infraestruc. Ferrocarril Metropolitano de Madrid	-	-	-	-	-	-	-	-	40.000	-	40.000	-	-	-	-	-
Fondo de Compensación	-	-	-	-	-	-	-	-	928.222	63.116	869.939	53.439	6,8	6,1	6,7	18,1
Fondo Complementario	-	-	-	-	-	-	-	-	309.376	26.391	289.953	18.259	8,5	6,3	6,7	44,5
Resto	54.551	2.956	99.520	-	5,4	-	-45,2	-	93.540	2.878	115.399	1.416	3,1	1,2	-18,9	103,2
<b>TOTALES</b>	<b>36.163.977</b>	<b>13.763.191</b>	<b>32.804.289</b>	<b>12.666.205</b>	<b>38,1</b>	<b>38,6</b>	<b>10,2</b>	<b>8,7</b>	<b>2.965.852</b>	<b>157.419</b>	<b>2.423.810</b>	<b>147.239</b>	<b>5,3</b>	<b>6,1</b>	<b>22,4</b>	<b>6,9</b>



RECURSOS LOCALES  
INGRESOS DE RECURSOS LOCALES E INSTITUCIONALES  
HASTA EL 31 DE MAYO DE 2007

Miles de euros

	INGRESOS TOTALES DE RECURSOS LOCALES E INSTITUCIONALES		TASAS DE VARIACIÓN 2/3
	2007	2006	
	1	2	
1. Impuesto sobre actividades económicas	7.860	6.840	14,9
2. Tributos cedidos a Comunidades Autónomas:	1.381.099	1.313.135	5,2
2.1. Impuesto sobre el patrimonio	2.753	2.602	5,8
2.2. Imp. sobre determ. medios de transporte	749.891	724.195	3,5
2.3. Imp. s. ventas minor. de det. hidrocarburos	625.708	578.983	8,1
2.4. Tasas de juegos	2.462	7.213	-65,9
2.5. Otros	285	142	100,7
3. Recargo provincial sobre tráfico de empresas	59	-138	-
4. Demás conceptos	1.826	860	112,3
<b>TOTALES</b>	<b>1.390.844</b>	<b>1.320.697</b>	<b>5,3</b>



RECURSOS LOCALES  
INGRESOS DE RECURSOS LOCALES E INSTITUCIONALES. CC.AA.  
HASTA EL 31 DE MAYO DE 2007

Miles de euros

	Impuesto sobre actividades económicas	TRIBUTOS CEDIDOS A ENTES TERRITORIALES					Recargo prov. sobre tráfico de empresas	Demás conceptos	TOTAL RECURSOS LOCALES
		Impuesto sobre el patrimonio	Imp. determin. med. transporte	Imp. ventas min. hidrocarburos	Tasas de juegos	Otros tributos cedidos			
PAIS VASCO	-	-	-	-	-	-	-	165	165
CATALUÑA	1.260	837	135.297	154.135	-	-	1	-	291.530
GALICIA	127	98	34.899	45.287	-	223	-	76	80.710
ANDALUCÍA	740	395	115.836	76.390	-	8	-	176	193.545
ASTURIAS	100	62	12.855	18.444	-	7	-	604	32.072
CANTABRIA	40	50	8.311	6.676	2.462	-	-	-	17.539
LA RIOJA	5	19	4.238	3.727	-	3	-	-	7.992
MURCIA	127	39	23.638	17.771	-	-	-	-	41.575
VALENCIA	412	165	87.612	78.414	-	3	58	40	166.704
ARAGÓN	47	80	14.702	19.146	-	1	-	28	34.004
CASTILLA-LA MANCHA	280	28	25.830	58.847	-	-	-	-	84.985
CANARIAS	183	157	26.061	-	-	-	-	692	27.093
NAVARRA	-	-	-	-	-	-	-	-	-
EXTREMADURA	16	5	10.737	12.564	-	-	-	-	23.322
ILLES BALEARS	116	159	17.869	9.145	-	-	-	-	27.289
MADRID	4.315	545	203.251	82.971	-	-	-	31	291.113
CASTILLA-LEÓN	90	114	28.755	41.253	-	14	-	14	70.240
CEUTA	1	-	-	-	-	-	-	-	1
MELILLA	1	-	-	-	-	-	-	-	1
NO REGIONALIZADO	-	-	-	938	-	26	-	-	964
<b>TOTALES</b>	<b>7.860</b>	<b>2.753</b>	<b>749.891</b>	<b>625.708</b>	<b>2.462</b>	<b>285</b>	<b>59</b>	<b>1.826</b>	<b>1.390.844</b>

## INDICE

<u>INTRODUCCIÓN</u> .....	3
---------------------------	---

### TESORERÍA

Déficit de caja .....	9
Variación cuentas de tesorería del Estado en Banco de España.....	10
Necesidad de endeudamiento total .....	11
Financiación de la necesidad de endeudamiento.....	12
Presupuesto de ingresos. Recaudación neta .....	13
Presupuesto de ingresos. Recaud. neta aplicada a presupuestos. Capítulos ....	14
Presupuesto de ingresos. Recaud. neta aplicada a presupuestos. Conceptos...	15
Presupuesto de ingresos. Recaud. neta aplicada a presupuestos. Oficinas.....	19
Presupuesto de gastos. Pagos realizados .....	22
Presupuesto de gastos. Pagos aplicados a presupuestos. Secciones .....	23
Presupuesto de gastos. Pagos aplicados a presupuestos. Capítulos.....	24
Operaciones no presupuestarias. Movimiento por operaciones no presup.....	25
Operaciones no presupuestarias. Deudores .....	26
Operaciones no presupuestarias. Pagos pendientes de aplicación .....	27
Operaciones no presupuestarias. Acreedores .....	28
Operaciones no presupuestarias. Ingresos pendientes de aplicación.....	29
Operaciones no presupuestarias. Operaciones entre oficinas y otras agrup. ....	30

### PRESUPUESTO DE INGRESOS

Estado de ejecución .....	33
Estado de ejecución. Conceptos .....	34
Estado de ejecución. Oficinas .....	38

## PRESUPUESTO DE GASTOS

Modificaciones de crédito. Secciones .....	43
Modificaciones de crédito. Capítulos.....	44
Modificaciones de crédito. Secciones y capítulos .....	45
Estado de ejecución. Secciones .....	46
Estado de ejecución. Áreas de gasto y políticas .....	48
Estado de ejecución. Programas por secciones .....	50
Créditos totales por programas y capítulos .....	58
Obligaciones reconocidas por programas y capítulos .....	66
Pagos realizados por programas y capítulos .....	74
Estado de ejecución. Capítulos .....	82
Ejecución capítulo 1: Gastos de personal. Secciones.....	83
Ejecución capítulo 2: Gastos en bienes y servicios. Secciones .....	84
Ejecución capítulo 3: Gastos financieros. Secciones .....	85
Ejecución capítulo 4: Transferencias corrientes. Secciones .....	86
Ejecución capítulo 4: Transferencias corrientes. Artículos .....	87
Ejecución capítulo 6: Inversiones reales. Secciones.....	100
Ejecución capítulo 7: Transferencias de capital. Secciones.....	101
Ejecución capítulo 7: Transferencias de capital. Artículos .....	102
Ejecución capítulo 8: Activos financieros. Secciones .....	113
Ejecución capítulo 9: Pasivos financieros. Secciones .....	114
Gastos de carácter plurianual. Secciones .....	115
Gastos de carácter plurianual. Capítulos .....	116
Gastos de carácter plurianual. Ejercicio presupuestario .....	117

## SALDO PRESUPUESTARIO

Saldo presupuestario del ejercicio.....	121
Presupuesto de ingresos. Estado de ejecución. Artículos.....	122
Presupuesto de gastos. Estado de ejecución. Secciones .....	125
Presupuesto de gastos. Estado de ejecución. Áreas de gasto y políticas.....	126
Presupuesto de gastos. Estado de ejecución. Artículos.....	128

## ENTES TERRITORIALES

Participación de CC.AA. en tributos del Estado y Fondo de suficiencia.....	133
Presupuesto de gastos. Pagos realizados por transferencias a las CC.AA. . ....	135
Presupuesto de gastos Transferencias a las CC.AA. Detalle .....	136
Recursos Locales. Ingresos de recursos locales e institucionales.....	139
Recursos Locales. Ingresos de recursos locales e institucionales CC.AA.....	140