

Principales indicadores de la actividad económica y financiera del Estado

SEPTIEMBRE 2022

Principales Indicadores del Estado

Elaboración y Coordinación:

Intervención General Administración del Estado
Oficina Nacional de Contabilidad

<http://www.lgae.pap.hacienda.gob.es/clgae/>

NIPO: 137-22-026-X

Índice

PRINCIPALES INDICADORES

Saldo de las operaciones no financieras del Estado	4
--	---

CONTABILIDAD DE CAJA

Déficit (-) o superávit (+) de caja no financiero	6
Texto y gráficos	7
Ingresos no financieros	8
Texto	10
Ingresos impositivos homogéneos	11
Pagos no financieros	12
Texto y gráfico	13
Necesidad (-) o capacidad (+) de endeudamiento y variación de pasivos financieros	14
Texto y gráficos	15

CONTABILIDAD NACIONAL

Necesidad (-) o capacidad (+) de financiación	16
Texto y gráficos	17
Recursos no financieros	18
Texto y gráficos	19
Empleos no financieros	21
Texto y gráfico	22
Sistema de financiación del Estado a las CCAA	24
Sistema de financiación del Estado a las CCLL	25
Relación Caja - Contabilidad Nacional. Ajustes	26
Textos	27

Saldo de las operaciones no financieras del Estado

Datos acumulados a finales de septiembre

En millones de euros y porcentaje sobre el PIB

CONTABILIDAD DE CAJA

	2021	2022
	=====	=====
Déficit (-) o superávit (+) de caja	-56.080	-21.796
En porcentaje del PIB	-4,65	-1,66
Saldo primario en caja	-37.428	-3.554
En porcentaje del PIB	-3,10	-0,27

Pro-memoria:

PIB utilizado

1.206.842

1.310.467

Saldo de las operaciones no financieras del Estado

Datos acumulados a finales de septiembre

En millones de euros y porcentaje sobre el PIB

CONTABILIDAD NACIONAL. Revisión Estadística 2019

	<u>2021</u>	<u>2022</u>
Necesidad (-) o capacidad (+) de financiación ⁽¹⁾	-58.551	-16.269
En porcentaje del PIB	-4,85	-1,24
Saldo primario	-41.599	3.810
En porcentaje del PIB	-3,45	0,29

(1) Dato provisional

Pro-memoria:

PIB utilizado	1.206.842	1.310.467
----------------------	------------------	------------------

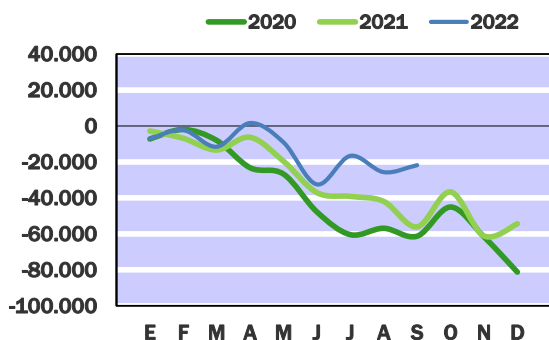
Déficit (-) o Superávit (+) de caja no financiero

Contabilidad de caja

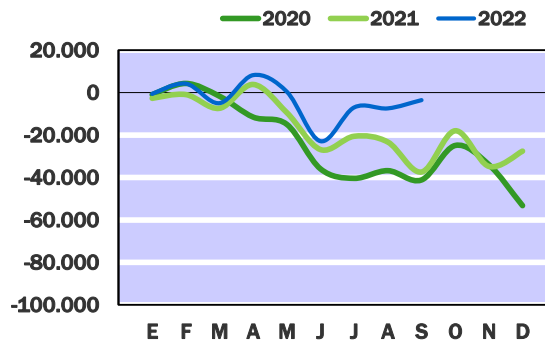
En millones de euros

	En el mes de SEPTIEMBRE			ACUMULADO a fin de mes		
	<u>2021</u>	<u>2022</u>	%	<u>2021</u>	<u>2022</u>	%
EN MILLONES DE EUROS						
Ingresos no financieros	7.090	20.345	187,0	97.250	143.351	47,4
Pagos no financieros	21.236	16.471	-22,4	153.330	165.147	7,7
DÉFICIT (-) O SUPERÁVIT (+) DE CAJA	-14.146	3.874	-	-56.080	-21.796	-61,1
SALDO PRIMARIO	-14.115	3.895	-	-37.428	-3.554	-90,5
EN PORCENTAJE DEL PIB						
Ingresos no financieros	0,59	1,55		8,06	10,94	
Pagos no financieros	1,76	1,26		12,71	12,60	
DÉFICIT (-) O SUPERÁVIT (+) DE CAJA	-1,17	0,30		-4,65	-1,66	
SALDO PRIMARIO	-1,17	0,30		-3,10	-0,27	
Pro-memoria:						
<i>PIB utilizado</i>	1.206.842	1.310.467				

DÉFICIT (-) o SUPERÁVIT (+) DE CAJA
CIFRAS ACUMULADAS
EN MILLONES DE EUROS



SALDO PRIMARIO EN CAJA
CIFRAS ACUMULADAS
EN MILLONES DE EUROS



El déficit de caja no financiero del Estado a finales de septiembre de 2022 ha sido de 21.796 millones, un 61,1% inferior al de 2021 que fue de 56.080 millones. Esta evolución se debe a que el crecimiento de los ingresos no financieros en un 47,4%, ha superado en 39,7 puntos porcentuales al de los pagos no financieros, que se ha situado en el 7,7%. En términos desacumulados, se ha pasado de un déficit de caja no financiero de 14.146 millones a un superávit de 3.874 millones, debido principalmente al aumento de los ingresos en el mes de septiembre en 13.255 millones, por las transferencias recibidas de la Unión Europea, a través del Mecanismo de Recuperación y Resiliencia (MRR) que han sido 12.000 millones.

Los ingresos no financieros, una vez descontada la participación de las Administraciones Territoriales, ascienden a 143.351 millones, 46.101 millones más que en 2021. Del total de ingresos, los procedentes de impuestos directos y cotizaciones sociales crecen un 38,6%. Dentro de estos, los ingresos por IRPF que aumentan en el mismo porcentaje, han pasado de 30.487 millones en 2021 a 42.240 millones en 2022; los del Impuesto sobre Sociedades crecen un 52,8% hasta los 14.437 millones, y las cotizaciones sociales, que ya incluyen en ambos años la cuota de formación profesional, con 1.528 millones suben un 18,7%. La recaudación por impuestos indirectos ha aumentado en 16.783 millones, principalmente por el crecimiento de los ingresos por IVA en 13.994 millones hasta 39.648 millones y en menor medida, 1.858 millones más, de los Impuestos Especiales, con 6.555 millones, especialmente por el Impuesto sobre Hidrocarburos, que ha subido su recaudación en 1.801 millones. El resto de los ingresos, con un volumen de 32.251 millones, aumenta un 62,7% respecto a 2021, principalmente por las transferencias recibidas de la Unión Europea a través del MRR mencionadas anteriormente. Por el contrario, la transferencia del FEDER desciende en 1.048 millones y los ingresos del capítulo de tasas, precios públicos y otros ingresos en 2.106 millones, principalmente por la menor recaudación por las diferencias entre los valores de reembolso y emisión de deuda pública, 3.287 millones frente a los 6.082 millones del año pasado, mientras que los reintegros de operaciones corrientes aumentan en 832 millones, fundamentalmente, por los 952 millones del saldo no ejecutado de la Línea COVID de ayudas directas a autónomos y empresas.

El total de pagos no financieros ha sido de 165.147 millones, un 7,7% superior al de 2021. Cabe señalar que todos los capítulos han aumentado los pagos, salvo el de los gastos financieros, que se ha reducido un 2,2%. El aumento registrado por el conjunto de las transferencias, que suponen más del 75% de los pagos del Estado, ha sido de 9.214 millones, un 8,0% más que el año anterior. Destaca el incremento de las transferencias corrientes realizadas a empresas privadas en 5.312 millones, en parte por las destinadas a paliar las consecuencias económicas y sociales de la guerra de Ucrania. Mencionar también que en 2022 se ha realizado la compensación por el efecto de la implantación del Sistema de Suministro Inmediato de Información del IVA (SII-IVA) en la liquidación del Sistema de Financiación Autonómica y en la liquidación de la participación en tributos del Estado de las Corporaciones Locales de 2017, cuyo importe conjunto ha ascendido a 3.564 millones. Respecto al año 2021 destacar las transferencias efectuadas a las Comunidades Autónomas y a las ciudades de Ceuta y Melilla, a través de la Línea COVID de ayudas directas a autónomos y empresas por importe de 6.791 millones, y la dotación adicional de recursos realizada a las mismas en el mes de septiembre por importe de 9.440 millones.

Los pagos por intereses han pasado de 18.652 millones en 2021 a 18.242 millones en 2022. Si de la cifra de déficit o, en su caso, superávit se descuentan los pagos correspondientes a los gastos financieros se obtiene el saldo primario. A finales de septiembre de 2022 se ha obtenido un déficit primario de 3.554 millones, un 90,5% inferior al de 2021. En términos del PIB representa el 0,27%, 2,83 puntos porcentuales menos que en 2021.

Ingresos no financieros

Contabilidad de caja

Millones de euros

En el mes de AGOSTO

	2021			2022			% Variación	
	Estado	CCAA CCLL	TOTAL	Estado	CCAA CCLL	TOTAL	Estado	TOTAL
IMPUESTOS DIRECTOS Y COTIZACIONES SOCIALES	7.798	3.903	11.701	10.381	4.188	14.569	33,1	24,5
- Renta de personas físicas	1.734	3.903	5.637	1.962	4.188	6.150	13,1	9,1
- Renta de sociedades	5.684	-	5.684	8.041	-	8.041	41,5	41,5
- Renta de no residentes	280	-	280	361	-	361	28,9	28,9
- Cuota de derechos pasivos y formación profesional	90	-	90	159	-	159	76,7	76,7
- Impuestos sobre la producción y almac. de energía eléctrica y comb.	-2	-	-2	-160	-	-160	-	-
- Otros	12	-	12	18	-	18	50,0	50,0
IMPUESTOS INDIRECTOS	1.993	4.203	6.196	4.388	3.566	7.954	120,2	28,4
- Impuesto sobre el valor añadido (IVA)	1.009	3.045	4.054	3.143	2.774	5.917	211,5	46,0
* IVA. Importaciones	1.741	-	1.741	2.339	-	2.339	34,3	34,3
* IVA. Operaciones interiores	-732	3.045	2.313	804	2.774	3.578	-	54,7
- Impuestos especiales	639	1.158	1.797	949	792	1.741	48,5	-3,1
* Alcohol y bebidas derivadas	38	37	75	77	14	91	102,6	21,3
* Cerveza	17	16	33	25	12	37	47,1	12,1
* Productos intermedios	2	1	3	3	1	4	50,0	33,3
* Labores del Tabaco	203	327	530	262	321	583	29,1	10,0
* Hidrocarburos	390	664	1.054	659	351	1.010	69,0	-4,2
* Electricidad	-13	113	100	-77	93	16	492,3	-84,0
* Carbón	2	-	2	-	-	-	-	-
- Impuesto sobre primas de seguro	44	-	44	42	-	42	-4,5	-4,5
- Tráfico exterior	172	-	172	245	-	245	42,4	42,4
- Impuesto sobre gases fluorados	1	-	1	-	-	-	-	-
- Impuesto sobre transacciones financieras	25	-	25	-	-	-	-	-
- Impuesto sobre determinados servicios digitales	92	-	92	-	-	-	-	-
- Otros	11	-	11	9	-	9	-18,2	-18,2
TASAS, PRECIOS PÚBLICOS Y OTROS INGRESOS	767	-	767	700	-	700	-8,7	-8,7
TRANSFERENCIAS CORRIENTES	353	-	353	671	-	671	90,1	90,1
INGRESOS PATRIMONIALES	297	-	297	154	-	154	-48,1	-48,1
ENAJENACIÓN DE INVERSIONES REALES	3	-	3	6	-	6	100,0	100,0
TRANSFERENCIAS DE CAPITAL	18	-	18	34	-	34	88,9	88,9
Otros ingresos sin clasificar	-	-	-	-9	-	-9	-	-
TOTAL INGRESOS NO FINANCIEROS	11.229	8.106	19.335	16.325	7.754	24.079	45,4	24,5

Ingresos no financieros

Contabilidad de caja

Millones de euros

	ACUMULADO a finales de AGOSTO							
	2021			2022			% Variación	
	Estado	CCAA CCLL	TOTAL	Estado	CCAA CCLL	TOTAL	Estado	TOTAL
IMPUESTOS DIRECTOS Y COTIZACIONES SOCIALES	41.579	34.940	76.519	58.886	34.303	93.189	41,6	21,8
- Renta de personas físicas	29.581	34.940	64.521	40.994	34.303	75.297	38,6	16,7
- Renta de sociedades	9.303	-	9.303	14.249	-	14.249	53,2	53,2
- Renta de no residentes	1.207	-	1.207	2.012	-	2.012	66,7	66,7
- Cuotas de derechos pasivos y cuota de formación profesional	586	-	586	1.367	-	1.367	133,3	133,3
- Impuestos sobre la producción y almac. de energía eléctrica y comb.	776	-	776	-22	-	-22	-	-
- Otros	126	-	126	286	-	286	127,0	127,0
IMPUESTOS INDIRECTOS	31.333	32.995	64.328	47.691	27.802	75.493	52,2	17,4
- Impuesto sobre el valor añadido (IVA)	24.608	24.005	48.613	38.159	20.243	58.402	55,1	20,1
* IVA. Importaciones	12.392	-	12.392	17.734	-	17.734	43,1	43,1
* IVA. Operaciones interiores	12.216	24.005	36.221	20.425	20.243	40.668	67,2	12,3
- Impuestos especiales	3.965	8.990	12.955	5.932	7.559	13.491	49,6	4,1
* Alcohol y bebidas derivadas	110	267	377	384	172	556	249,1	47,5
* Cerveza	58	124	182	89	116	205	53,4	12,6
* Productos intermedios	7	8	15	10	8	18	42,9	20,0
* Labores del Tabaco	1.417	2.597	4.014	1.799	2.570	4.369	27,0	8,8
* Hidrocarburos	2.462	5.044	7.506	4.272	3.896	8.168	73,5	8,8
* Electricidad	-112	950	838	-659	797	138	488,4	-83,5
* Carbón	23	-	23	37	-	37	60,9	60,9
- Impuesto sobre primas de seguro	1.246	-	1.246	1.365	-	1.365	9,6	9,6
- Tráfico exterior	1.157	-	1.157	1.730	-	1.730	49,5	49,5
- Impuesto sobre gases fluorados	38	-	38	37	-	37	-2,6	-2,6
- Impuesto sobre transacciones financieras	185	-	185	223	-	223	20,5	20,5
- Impuesto sobre determinados servicios	92	-	92	209	-	209	127,2	127,2
- Otros	42	-	42	36	-	36	-14,3	-14,3
TASAS, PRECIOS PÚBLICOS Y OTROS INGRESOS	9.109	-	9.109	7.134	-	7.134	-21,7	-21,7
TRANSFERENCIAS CORRIENTES	3.284	-	3.284	4.552	-	4.552	38,6	38,6
INGRESOS PATRIMONIALES	3.744	-	3.744	4.275	-	4.275	14,2	14,2
ENAJENACIÓN DE INVERSIONES REALES	118	-	118	113	-	113	-4,2	-4,2
TRANSFERENCIAS DE CAPITAL	1.200	-	1.200	153	-	153	-87,3	-87,3
Otros ingresos sin clasificar	-207	-	-207	202	-	202	-	-
TOTAL INGRESOS NO FINANCIEROS	90.160	67.935	158.095	123.006	62.105	185.111	36,4	17,1

Ingresos no financieros

Contabilidad de caja

Los **ingresos totales del Estado** a finales del mes de agosto han ascendido a 185.111 millones, con un aumento del 17,1% respecto a los del año anterior que representa 27.016 millones más en la recaudación.

Los ingresos procedentes de los *impuestos*, antes de descontar la participación de las administraciones territoriales, han ascendido a 167.315 millones, un 19,3% más que a finales del mes de agosto de 2021, porcentaje que se sitúa en el 18,4% en términos homogéneos, con un volumen de 173.502 millones, una vez efectuadas determinadas correcciones como el ajuste en el ritmo de las devoluciones al de una campaña tipo, aplazamientos, suspensiones de deudas, o actuaciones de control. La *participación de las Comunidades Autónomas y de las Entidades Locales en los tributos* del Estado es de 62.105 millones, cifra inferior en un 8,6% a la de 2021. Esta participación recoge no solo las entregas a cuenta mensuales por impuestos cedidos, IRPF, IVA e Impuestos especiales, que superan en un 5,2% las del año anterior, sino también el efecto en caja de las liquidaciones definitivas practicadas en ambos años.

Los ingresos por *cotizaciones sociales* incluyen desde septiembre de 2021, además de la cuota de derechos pasivos, la cuota de formación profesional, tras haberse transferido al Estado algunas competencias en esta materia hasta entonces gestionadas en el presupuesto de la seguridad social (RD 498/2020). El importe conjunto de estas cotizaciones asciende hasta agosto a 1.367 millones, 781 millones más que el año anterior.

El *resto de los ingresos no financieros* del Estado ha descendido un 4,7%, hasta 16.429 millones, principalmente por los procedentes de las diferencias entre los valores de reembolso y emisión de deuda pública, que a finales de agosto han disminuido en 2.491 millones y a las transferencias recibidas del FEDER, con 1.040 millones menos.

En el Informe *Avance de recaudación tributaria* correspondiente al mes de agosto, la AEAT señala que el impacto de las medidas normativas y de gestión en el ámbito de los ingresos tributarios sobre la recaudación de los ocho primeros meses del año ha sido de 2.752 millones de menores ingresos netos. Se valoran los aumentos y disminuciones en la recaudación por las medidas adoptadas tanto en 2021 como en 2022, pero con vigencia en el momento del análisis. Destaca el impacto negativo por 4.522 millones de las medidas adoptadas para paliar los efectos de la subida de precios de la electricidad (rebaja del tipo del IVA en Electricidad, rebaja del tipo del Impuesto Especial sobre la Electricidad y suspensión del Impuesto sobre el Valor de la Producción de Energía Eléctrica) en la recaudación de 2022. En cuanto al impacto en este ejercicio de las medidas COVID que se adoptaron en 2020, principalmente aplazamientos y suspensiones de deudas, han sido de 463 millones de mayores ingresos. Asimismo, están los efectos positivos en 2022 de las medidas adoptadas en los PGE de 2021, con un importe de 1.255 millones de mayores ingresos (destacan los 339 millones por la subida del tipo en el IRPF o los 352 millones por la modificación de los límites en las aportaciones a planes de pensiones y los 333 millones derivados de la modificación del artículo 21 en cuanto a la exención de dividendos para evitar la doble imposición). Finalmente se recoge el impacto diferencial positivo de otros ingresos por un importe de 52 millones, entre los que figuran 124 millones de menor recaudación en el Canon por utilización de las aguas continentales para la producción de energía eléctrica, y otros ingresos y devoluciones extraordinarias, como actas, DTAs, etc.

❖ Los ingresos totales del capítulo de **impuestos directos y cotizaciones sociales**, antes de descontar la participación territorial en el IRPF, han aumentado hasta finales de agosto un 21,8%, con 93.189 millones, 16.670 millones más.

- Los ingresos correspondientes al **IRPF** han ascendido a 75.297 millones, con un incremento de 10.776 millones que en términos porcentuales supone el 16,7% interanual y un 0,8% del PIB. Estos ingresos recogen entre otros los correspondientes al primer plazo de la Campaña de Renta de las declaraciones a ingresar, los cuales, conforme a la publicación de la AEAT, superan en un 26,0% los de la campaña anterior mientras que las devoluciones de la campaña se han reducido hasta agosto un 2,2%, la misma tasa de descenso que registran las devoluciones totales del impuesto, que ascienden a finales de agosto a 9.932 millones. En términos homogéneos, los ingresos netos del IRPF han aumentado un 17,0%, con 75.512 millones.

En cuanto a los distintos conceptos del impuesto, los ingresos por *retenciones del trabajo y actividades económicas* moderan el ritmo de crecimiento que mostraban a finales del mes anterior, situándose en el 12,8%, y un volumen de 65.464 millones. Las retenciones en el sector público sobre salarios y pensiones permanecen en el mismo nivel de los últimos meses, con un 11,2% y 19.454 millones, en los que incide la revalorización salarial del 2% del ejercicio frente al 0,9% de 2021 y la paga complementaria abonada a los pensionistas de clases pasivas por la desviación del IPC de 2021. En el sector privado, el crecimiento conjunto es del 13,4%, inferior en 3 décimas al acumulado del mes anterior, con una tasa del 10,7% y unos ingresos de 29.141 millones en las Grandes empresas y un 18,4% en las Pymes y una recaudación de 16.471 millones.

Las retenciones de las *rentas del capital* moderan su crecimiento en 3,2 p.p. en comparación con los datos del mes anterior, con una tasa del 7,9% y un importe de 4.480 millones, debido que en 2021 se registró un aumento significativo en los ingresos derivados de las operaciones de capitalización y de contratos de seguros de vida e invalidez, y unos ingresos extraordinarios por el desplazamiento de los de una gran empresa. Esto ha supuesto que las retenciones del capital mobiliario hayan reducido en 3 p.p su crecimiento, pasando del 9,9% a finales de julio al 6,9% al finalizar agosto, con unos ingresos de 2.293 millones, que recogen el efecto de la recuperación de la distribución de dividendos y el reparto de beneficios en el caso de las pequeñas empresas. Las retenciones derivadas de los arrendamientos han ascendido a 1.427 millones, con un aumento del 12,7%, y las procedentes de las ganancias patrimoniales de los fondos de inversión han reducido su crecimiento desde el 11,0% de julio hasta el 2,3% a finales de agosto, con una recaudación de 761 millones, como consecuencia del ingreso inusual de agosto de 2021.

Los ingresos del epígrafe de *pagos fraccionados* de empresarios y profesionales han sido de 2.925 millones a finales de agosto, con un aumento interanual del 24,8%.

-Los ingresos sobre la **Renta de Sociedades** han aumentado un 53,2% hasta 14.249 millones. Esta evolución se debe principalmente a las menores devoluciones, que en el conjunto del impuesto se han reducido un 26,1% hasta 5.531 millones y a los ingresos de la declaración anual, que a finales de agosto han aumentado un 45,9% respecto a los del año anterior. Recordar que el primer pago a cuenta del año del mes de abril se mantuvo prácticamente en el mismo nivel del año anterior, pero al descontar el ingreso extraordinario de cerca de 1.100 millones derivado de la operación de fusión de dos grandes entidades bancarias en 2021, el crecimiento sería del 18,4%. Los ingresos por retenciones de capital han ascendido a 1.875 millones, un 8,4% más que los del año 2021.

- Los ingresos del **Impuesto sobre la Renta de No Residentes** han superado en un 66,7% los del año anterior, con 2.012 millones por la mayor distribución de dividendos.

- Los ingresos conjuntos de los cuatro impuestos que recaen sobre la producción y almacenamiento de energía eléctrica y combustibles presentan una cifra negativa a finales de agosto de 22 millones frente al ingreso de 776 millones de 2021. Esta evolución se debe principalmente a la suspensión temporal del **Impuesto sobre el Valor de la Producción de Energía Eléctrica** desde el cuarto trimestre de 2021, cuyos ingresos de enero a agosto de 2021 fueron de 623 millones frente a 2 millones en este ejercicio.

❖ Los **impuestos indirectos** han aportado unos ingresos de 75.493 millones, superiores en un 17,4% a los del año anterior, tras el incremento del 28,4% que registraron estos impuestos en el mes de agosto, impulsado por los resultados del IVA.

Ingresos Impositivos homogéneos

(Incluye la participación de las Administraciones Territoriales y otros ajustes)

Millones de euros

	En el mes de AGOSTO			ACUMULADO a fin de mes		
	2021	2022	%	2021	2022	%
IMPUESTOS DIRECTOS						
- Renta de personas físicas	5.276	5.766	9,3	64.550	75.526	17,0
- Renta de sociedades	5.668	7.990	41,0	13.801	17.348	25,7
- Otros impuestos	290	219	-24,5	2.109	2.276	7,9
IMPUESTOS INDIRECTOS						
- Impuesto sobre el valor añadido (IVA)	5.030	6.540	30,0	50.027	60.448	20,8
- Impuestos especiales	1.838	1.782	-3,0	13.285	13.824	4,1
- Otros impuestos	345	384	11,3	2.760	3.600	30,4
INGRESOS IMPOSITIVOS HOMOGÉNEOS	18.447	22.681	23,0	146.532	173.021	18,1

Fuente: AEAT e IGAE

- Los ingresos del **Impuesto sobre el Valor Añadido** en el mes de agosto (devengo de junio) han aumentado un 46,0%, llevando el crecimiento acumulado hasta el 20,1% con 58.402 millones, el 21,8% en términos homogéneos. El IVA importaciones ha ingresado un 43,1% más, con 17.734 millones, y el correspondiente a las operaciones interiores, un 12,3% más con 40.668 millones. Hay que señalar que la bajada del tipo impositivo a aplicar al consumo doméstico de electricidad (RDL 12/2021) ha minorado los ingresos en 1.039 millones, por lo que el incremento del impuesto habría sido del 22,3%. Los ingresos brutos, incluyendo la participación territorial, han aumentado un 22,5% impulsados por el consumo y por la evolución alcista de los precios.

- Los ingresos de los **Impuestos especiales** han ascendido a 13.491 millones, con un incremento del 4,1%, no obstante continúan un 4,9% por debajo de la recaudación de 2019, anterior a la pandemia, principalmente por las medidas adoptadas en materia de electricidad. La reducción del tipo de gravamen del 5,11% al 0,5% desde mediados de septiembre de 2021 en el **Impuesto sobre la Electricidad** ha supuesto una pérdida de ingresos de 1.308 millones según la AEAT, de modo que si se suman esos ingresos se superarían las cifras de 2019. Los ingresos de este impuesto han pasado de 838 millones en 2021 a 138 millones a finales de agosto de este año. En cuanto al **Impuesto de Hidrocarburos**, que es el de mayor recaudación con 8.168 millones, ha aumentado en menor proporción que el resto de los impuestos especiales, afectado por factores como la huelga del sector del transporte pero sobre todo al alza de los precios como efecto desincentivador del consumo; además hay que considerar en su evolución el descenso de la participación territorial en un 22,8% principalmente por efecto de la liquidación de 2020. Entre el resto de estos impuestos, la recaudación de los **Labores de Tabaco** ha sido de 4.369 millones, un 8,8% más que el año anterior, y la del **Alcohol y Bebidas derivadas** ha aumentado un 47,5% hasta 556 millones.

- Los ingresos del **Impuesto sobre Primas de Seguro** han aumentado un 9,6% hasta 1.365 millones, homogéneos los dos años en cuanto al incremento del tipo impositivo del 6% al 8% contemplado en la Ley de PGE para 2021. La recaudación procedente del **Tráfico Exterior**, con 1.730 millones, ha aumentado un 49,5%, 573 millones más. Por su parte, los ingresos del **Impuesto sobre las Transacciones Financieras** han ascendido a 223 millones frente a 185 millones en 2021 y los del **Impuesto sobre Determinados Servicios Digitales** a 209 millones, frente a 92 millones en 2021.

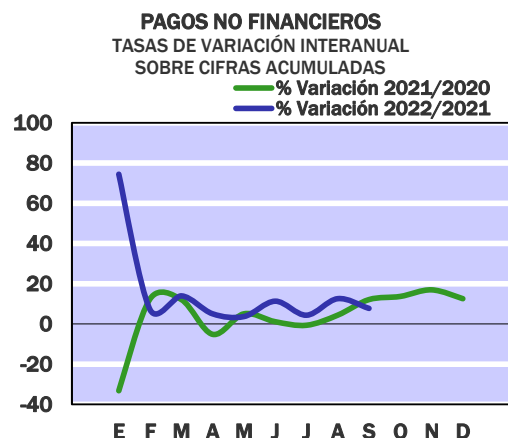
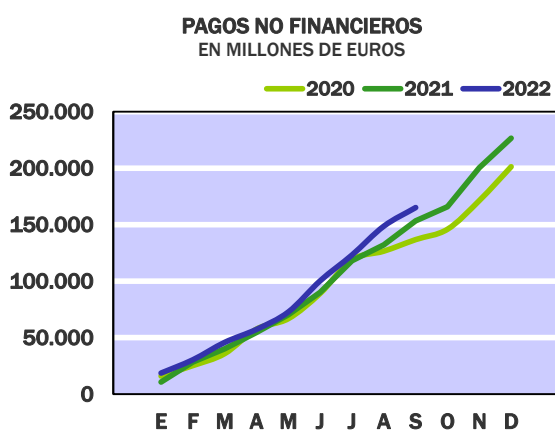
- ❖ El capítulo de **Tasas, precios públicos y otros ingresos** ha disminuido su recaudación un 21,7%, hasta 7.134 millones, principalmente por la caída de los ingresos derivados de las diferencias entre los valores de reembolso y emisión de Deuda Pública hasta 3.184 millones en este año, 2.491 millones menos. En menor medida ha influido el ingreso en 2021 de 260 millones como compensaciones monetarias de la industria farmacéutica al Sistema Nacional de Salud, debido al exceso de crecimiento del gasto farmacéutico público en medicamentos no genéricos sobre el PIB real, sin correspondencia en este ejercicio, así como el descenso en 124 millones derivado de la declaración de nulidad de algunas disposiciones del Canon por utilización de las aguas continentales para la producción de energía eléctrica. Estos descensos han compensado el aumento de los reintegros por operaciones corrientes en 831 millones, hasta 1.122 millones como consecuencia de los 952 millones correspondientes al saldo no ejecutado de la Línea COVID de ayudas directas a autónomos y empresas (artículo 4.1 del Real Decreto 5/2021).
- ❖ Las **transferencias corrientes recibidas** han aumentado un 38,6%, con 4.552 millones, de los que 4.033 millones proceden de las Comunidades Autónomas. Dentro de estas, 807 millones corresponden a las contribuciones concertadas y compensaciones financieras del País vasco y Navarra, cifra que en 2021 fue de 533 millones y 3.201 millones de las Comunidades Autónomas de régimen común y ciudades autónomas, que recoge las entregas a cuenta por Fondo de Suficiencia a ingresar en el Estado, con 2.497 millones y un aumento del 11,1%, y los 704 millones correspondientes a la liquidación definitiva del año 2020. Estas transferencias recibidas fueron de 2.299 millones en 2021. Las transferencias recibidas de la Unión Europea han sido de 207 millones, frente a 124 millones en 2021 y las de Organismos autónomos de 169 millones frente a los 31 millones del año anterior; entre ellas 117 millones son ingresos de la Dirección General de Tráfico, sin correspondencia en 2021.
- ❖ La recaudación de los **ingresos patrimoniales** ha aumentado un 14,2%, hasta 4.275 millones. Se han ingresado 865 millones de los dividendos a cuenta del Banco de España, un 3,8% más que en 2021 y 640 millones de los dividendos de SELAE, con un incremento del 8,5%. Los derivados de las subastas de derechos de emisión de gases de efecto invernadero han aumentado un 38,5% con 2.157 millones. Los intereses derivados de los anticipos y préstamos concedidos por el Estado se han reducido un 19,8% hasta 520 millones, de los cuales 420 millones han sido ingresados por las Comunidades Autónomas por el Fondo de Financiación, frente a 577 millones del año anterior, y 52 millones por las Entidades Locales, 24 millones más que en 2021. Por otra parte, en 2021 se ingresaron 42 millones del 5G, sin correspondencia en este ejercicio.
- ❖ Los ingresos por **enajenación de inversiones reales** han disminuido un 4,2% hasta 113 millones, de los que 95 millones son reintegros de operaciones de capital frente a los 31 millones de 2021. Las **transferencias de capital** recibidas han sido de 153 millones, frente a 1.200 millones en 2021, de los que 1.136 millones procedían del FEDER, 96 millones en este ejercicio.

Pagos no financieros

Contabilidad de caja

Millones de euros

	En el mes de SEPTIEMBRE			ACUMULADO a fin de mes		
	2021	2022	%	2021	2022	%
GASTOS DE PERSONAL	1.415	1.458	3,0	13.352	13.719	2,7
- Sueldos y salarios del personal activo	1.157	1.185	2,4	10.984	11.310	3,0
- Cotizaciones sociales	247	261	5,7	2.315	2.349	1,5
- Gastos sociales a cargo del empleador y otros	11	12	9,1	53	60	13,2
GASTOS CORRIENTES EN BIENES Y SERVICIOS	357	388	8,7	2.936	4.032	37,3
GASTOS FINANCIEROS	31	21	-32,3	18.652	18.242	-2,2
TRANSFERENCIAS CORRIENTES	17.992	11.544	-35,8	105.975	110.685	4,4
- A Organismos Autónomos	488	324	-33,6	3.418	2.923	-14,5
* Servicio Público de Empleo Estatal	394	139	-64,7	2.378	1.622	-31,8
- A la Seguridad Social	1.764	1.486	-15,8	23.218	26.126	12,5
- A Comunidades Autónomas	11.290	3.662	-67,6	36.053	28.152	-21,9
* Sistema de financiación	1.141	3.462	203,4	16.708	18.205	9,0
- Fondo de Suficiencia Global	339	412	21,5	3.052	3.712	21,6
- Fondo de Garantía	802	912	13,7	7.221	8.208	13,7
- Resto sistema de financiación	-	2.138	-	6.435	6.285	-2,3
* Otras transferencias a CCAA	10.149	200	-98,0	19.345	9.947	-48,6
- A Corporaciones Locales	1.500	1.697	13,1	14.117	15.610	10,6
* Participación en los ingresos del Estado	1.452	1.651	13,7	13.525	14.876	10,0
- Al Exterior	1.265	1.492	17,9	11.544	12.628	9,4
* Transferencias al Presupuesto General de la UE	1.133	1.375	21,4	10.677	11.684	9,4
- A Familias e instituciones sin fines de lucro	1.360	1.572	15,6	14.480	16.388	13,2
* Pensiones de Clases Pasivas	1.221	1.321	8,2	12.084	13.290	10,0
- Otras transferencias	325	1.311	303,4	3.145	8.858	181,7
INVERSIONES REALES	510	504	-1,2	3.420	4.970	45,3
- Inversión civil	314	290	-7,6	2.132	3.350	57,1
* Ministerio de Transporte, Movilidad y Agenda Urbana	187	154	-17,6	1.594	2.543	59,5
- Inversión del Ministerio de Defensa	196	214	9,2	1.288	1.620	25,8
TRANSFERENCIAS DE CAPITAL	931	2.556	174,5	8.995	13.499	50,1
- A Organismos Autónomos	34	62	82,4	227	287	26,4
- A Entidades del Sector Público Administrativo Estatal con presupuesto limitativo	262	440	67,9	3.262	4.366	33,8
* A la CNMC: sector eléctrico	203	414	103,9	2.858	3.341	16,9
- A Sociedades, empresas, entes públicos y resto	55	1.543	-	2.482	3.467	39,7
- A Comunidades Autónomas	547	135	-75,3	2.499	3.974	59,0
- A Familias e instituciones sin fines de lucro	16	22	37,5	129	153	18,6
- Otras transferencias	17	354	-	396	1.252	216,2
TOTAL PAGOS NO FINANCIEROS	21.236	16.471	-22,4	153.330	165.147	7,7



Los pagos no financieros efectuados por el Estado hasta finales de septiembre de 2022 han sido 165.147 millones, un 7,7% superiores a los del mismo periodo de 2021. No obstante, en términos desacumulados disminuyen un 22,4% hasta los 16.471 millones, debido a que en el año 2021, de los 13.486 millones de la dotación adicional de recursos prevista para las Comunidades Autónomas y para las ciudades de Ceuta y Melilla se abonaron en el mes de septiembre 9.440 millones.

Los **gastos de personal**, con un volumen de 13.719 millones, suben un 2,7%. Dentro de estos, los sueldos y salarios que recogen el incremento retributivo del 2,0%, ascienden a 11.310 millones un 3,0% más que en 2021, y las cotizaciones sociales a 2.349 millones, un 1,5% superiores a las del año anterior.

Los **gastos corrientes en bienes y servicios** se han incrementado un 37,3% hasta los 4.032 millones, de los cuales 1.248 millones un 57,4% más que en 2021, corresponden a los pagos efectuados en el programa de Ayuda a la Recuperación para la Cohesión y los Territorios de Europa (REACT-EU), principalmente por la compra de vacunas para la COVID-19, y 228 millones frente a los 9 millones de 2021 a los del programa Salud pública, sanidad exterior y calidad. Mencionar también, que los destinados a Acciones en favor de los inmigrantes han pasado de 14 millones en 2021 a 153 millones en 2022. Los **gastos financieros** con 18.242 millones bajan un 2,2%.

Las **transferencias corrientes** han sido 110.685 millones, un 4,4% superiores a las de 2021. Aumentan las realizadas a la Seguridad Social un 12,5% hasta los 26.126 millones, debido principalmente a las aportaciones del Estado para cubrir el coste de la pensión anticipada involuntaria en edades inferiores a la edad ordinaria de jubilación y para complementos de prestaciones contributivas sujetos a límite de ingresos, por 2.079 millones y 3.549 millones, respectivamente. Las destinadas a la dependencia, con 2.172 millones, suben un 23,3% y la aportación del Estado para financiar las prestaciones socioeconómicas de carácter no contributivo, pensiones y protección familiar, un 3,6% hasta los 3.578 millones. En cambio, todavía no se ha destinado ninguna cantidad a financiar la prestación contributiva de nacimiento y cuidado de menor, frente a los 2.228 millones del año pasado. Las transferencias a las Corporaciones Locales crecen un 10,6%, por los 497 millones de la compensación del SII-IVA y por las mayores entregas a cuenta, 1.786 millones más, ya que los efectos en el presupuesto de gastos de la liquidación definitiva de 2020 han sido de 19 millones frente a los 454 millones de la del año anterior. Las efectuadas al exterior crecen un 9,4%, en parte por la mayor aportación por RRPPTT, 666 millones más, y las realizadas a las Familias e ISFL suben un 13,2%, por el incremento de las pensiones de clases pasivas en un 10,0% con 13.290 millones. Por el contrario, las transferencias a los Organismos Autónomos bajan un 14,5% debido a la transferencia realizada al SEPE que, con 1.622 millones disminuye un 31,8%. En relación a las transferencias a las Comunidades Autónomas, que han descendido un 21,9% hasta los 28.152 millones, mencionar que la incidencia en el presupuesto de gastos de la liquidación definitiva del ejercicio 2020, hasta finales de septiembre ha supuesto 5.948 millones, en comparación con la liquidación de 2019 que fue de 5.982 millones; el abono de 4.404 millones de la dotación adicional de recursos para aquellas que hayan tenido un saldo global negativo en la liquidación de 2020, la compensación realizada por el efecto de la implantación del SII-IVA por 3.067 millones y la regularización de la financiación revisada de los Mossos d'Esquadra por 336 millones frente a los 452 millones de 2021; año en el que además de los 9.440 millones comentados anteriormente, se habían transferido 6.741 millones de la Línea COVID de ayuda directas a autónomos y empresas. Por último, el apartado de otras transferencias recoge los pagos realizados a empresas privadas por ejecución de sentencias e indemnizaciones relacionadas con el canon hidroeléctrico, que han sido 1.072 millones, así como los destinados al apoyo público al consumo de combustibles y ayudas al sector transporte por 3.679 y 427 millones respectivamente, sin correspondencia en 2021.

Los pagos del capítulo de **inversiones reales**, con 4.970 millones, se han incrementado en 1.550 millones. En torno al 79% de este aumento corresponde a la inversión civil, entre la que destaca la del Ministerio de Transporte, Movilidad y Agenda Urbana, con 2.543 millones, de los cuales, 1.070 millones corresponden a la liquidación de la inversión realizada en la autopista AP-7; las inversiones gestionadas por el Ministerio de Defensa han sido 1.620 millones, de los que 893 millones corresponden a programas especiales de modernización, un 12,9% más que en 2021.

Las **transferencias de capital** crecen un 50,1% hasta los 13.499 millones, principalmente por las realizadas a las CCAA, que con 3.974 millones avanzan un 59,0%. Las realizadas a Sociedades empresas y entes públicos aumentan un 39,7% situándose en 3.467 millones, y las efectuadas a entidades del sector público administrativo estatal con presupuesto limitativo suben un 33,8% hasta los 4.366 millones, de los cuales 3.341 millones, un 16,9%, más corresponden a la realizada a la CNMC para financiar el déficit eléctrico.

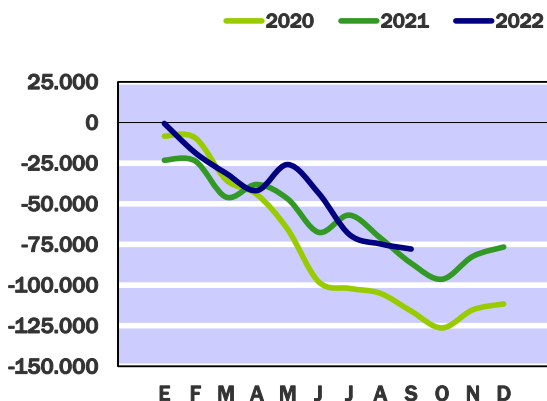
Necesidad (-) o capacidad (+) de endeudamiento

Contabilidad de caja

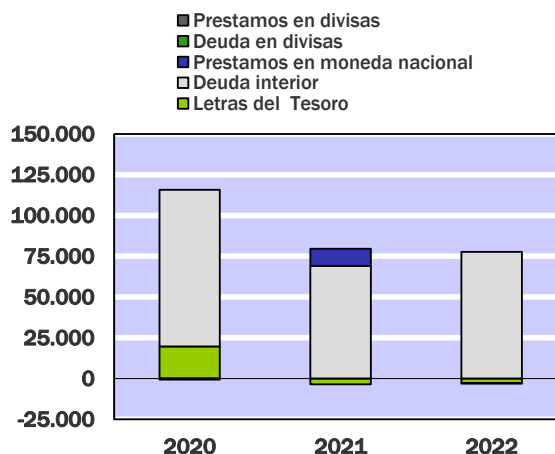
Millones de euros

	En el mes de SEPTIEMBRE			ACUMULADO a fin de mes		
	2021	2022	%	2021	2022	%
	=====	=====		=====	=====	
DÉFICIT (-) O SUPERÁVIT (+) DE CAJA NO FINANCIERO	-14.146	3.874	-	-56.080	-21.796	-61,1
VARIACIÓN NETA DE ACTIVOS FINANCIEROS	1.466	7.011	378,2	30.496	56.054	83,8
- Acciones y participaciones	-	-2	-	110	141	28,2
- Préstamos	-104	-128	23,1	4.901	996	-79,7
- Aportaciones patrimoniales	1.017	1.200	18,0	-2.635	3.879	-
- Cuenta corriente en el Banco de España	584	5.816	895,9	33.953	56.086	65,2
- Otros depósitos en el Banco de España	-	-	-	-	-	-
- Otros activos netos	-31	125	-	-5.833	-5.048	-13,5
NECESIDAD (-) O CAPACIDAD (+) DE ENDEUDAMIENTO	-15.612	-3.137	-79,9	-86.576	-77.850	-10,1
- Letras del Tesoro	7	-294	-	-3.504	-2.749	-21,5
* a doce meses o menos	7	-294	-	-3.504	-2.749	-21,5
* a dieciocho meses	-	-	-	-	-	-
- Deuda interior a medio y largo plazo	15.168	14.448	-4,7	69.079	77.683	12,5
- Préstamos en moneda nacional	-11	-11	-	10.487	-380	-
- Deuda en divisas	-	-	-	-	-	-
- Préstamos en divisas	-	-	-	-	-	-
- Otros pasivos financieros netos	448	-11.006	-	10.514	3.296	-68,7
VARIACIÓN NETA DE PASIVOS FINANCIEROS	15.612	3.137	-79,9	86.576	77.850	-10,1
- Variación de la cuenta corriente del Tesoro y de otros depósitos en el Banco de España	584	5.816	895,9	33.953	56.086	65,2
VARIACIÓN NETA DE PASIVOS FINANCIEROS MENOS POSICIONES ACTIVAS DE TESORERÍA	15.028	-2.679	-	52.623	21.764	-58,6

**NECESIDAD (-) O CAPACIDAD (+) DE ENDEUDAMIENTO
EN MILLONES DE EUROS**



**PRINCIPALES PASIVOS FINANCIEROS NETOS
EN MILLONES DE EUROS**



A finales de septiembre de 2022, la necesidad de endeudamiento del Estado ha sido de 77.850 millones, un 10,1% inferior a la de 2021. Este resultado es consecuencia de la disminución del déficit de caja no financiero, ya comentado anteriormente, en un 61,1%, y de que los activos financieros hayan registrado un crecimiento neto de 56.054 millones, un 83,8% superior al de 2021. Esta evolución de los activos financieros se debe principalmente a la cuenta corriente en el Banco de España, que en este ejercicio ha aumentado su saldo en 56.086 millones, un 65,2% más que en 2021.

La cartera de valores, acciones y participaciones ha crecido en términos netos en 141 millones, un 28,2% más que 2021. En 2022, además de los 40 millones para la adquisición de acciones de la Autopista Concesionaria Astur-Leonesa S.A (AUCALSA), se han destinado, entre otros, 60 millones, 2 millones más que el año anterior, a contribuciones en Instituciones Financieras Multilaterales y 50 millones, la misma cantidad que en 2021, a la Sociedad de Infraestructuras y Equipamientos Penitenciarios y de la Seguridad del Estado (SIEPSE). Por otra parte, se han obtenido ingresos por importe de 20 millones procedentes en su mayoría de la desinversión del Fondo Marguerite 2020.

Los préstamos netos concedidos por el Estado han registrado un aumento de 996 millones, un 79,7%, inferior al de 2021. Los pagos realizados han descendido en un 61,5% hasta los 2.615 millones, de los cuales, 2.000 millones corresponden al préstamo otorgado a la Seguridad Social frente a los 6.500 millones de 2021. Por otro lado, los ingresos por cancelaciones han sido 1.619 millones, un 14,5% inferiores a los de 2021, debido principalmente al descenso en un 44,5%, hasta los 660 millones, de los reembolsos realizados por distintas empresas privadas. Entre el resto de ingresos, cabe mencionar los reembolsos de las sociedades mercantiles estatales por 349 millones (la mayoría de NAVANTIA), un 77,2% más que el año anterior, y los 218 millones de las Comunidades Autónomas.

Las aportaciones patrimoniales netas han aumentado en 3.879 millones, mientras que en 2021 disminuyeron en 2.635 millones. Esta evolución se ha debido principalmente al Fondo de Financiación a Comunidades Autónomas, que ha pasado de registrar unas devoluciones netas de 3.590 millones en 2021 a unas aportaciones netas de 2.130 millones en 2022. Entre el resto de aportaciones, cabe mencionar las realizadas al Fondo de Apoyo a la Inversión Productiva y al Fondo de Recapitalización de empresas afectadas por el COVID, por 300 y 400 millones, respectivamente, y los 104 millones destinados al ADIF-Alta Velocidad. Por el contrario, el Fondo de Financiación a Entidades Locales presenta unas devoluciones netas de 153 millones, frente a unas aportaciones netas de 22 millones en 2021.

Los pasivos financieros netos emitidos por el Tesoro en circulación han aumentado en 77.850 millones, frente a los 86.576 millones de 2021. La mayor parte de los recursos financieros procede de los títulos de deuda interior negociable a medio y largo plazo, que han aportado recursos netos por importe de 77.683 millones, un 12,5% más que en 2021. Las Letras del Tesoro, al superar las amortizaciones a las emisiones, registran una disminución neta de 2.749 millones, frente a los 3.504 millones de 2021. Los préstamos netos en moneda nacional han disminuido en 380 millones, debido a la amortización parcial de préstamos otorgados por el Banco Europeo de Inversiones (BEI), por 294 millones, y a la de préstamos asumidos por el Estado por importe de 86 millones, principalmente, de RENFE. En cambio, en 2021 los préstamos netos en moneda nacional aumentaron en 10.487 millones, resultado que procedió de unos ingresos de 11.296 millones que se obtuvieron de los Fondos Europeos SURE para paliar las consecuencias de la COVID-19, y de unos pagos por amortizaciones de 809 millones. Por último, en 2022 el crecimiento neto de los otros pasivos financieros es de 3.296 millones, frente a los 10.514 millones de 2021, de los cuales 9.037 millones proceden del Mecanismo de Recuperación y Resiliencia.

Si del incremento neto registrado por el conjunto de los pasivos financieros se deducen las posiciones activas de tesorería en el Banco de España, que han aumentado en 56.086 millones en 2022, y en 33.953 millones en 2021, el aumento neto de los pasivos financieros sería de 21.764 millones, un 58,6% inferior al de 2021.

Necesidad (-) o Capacidad (+) de financiación

Contabilidad nacional. Revisión Estadística 2019

Millones de euros

	En el mes de SEPTIEMBRE			ACUMULADO a fin de mes		
	2021	2022	%	2021	2022	%
	<u>2021</u>	<u>2022</u>		<u>2021</u>	<u>2022</u>	
EN MILLONES DE EUROS						
Recursos no financieros	26.999	26.849	-0,6	152.949	194.280	27,0
Empleos no financieros	30.137	19.778	-34,4	211.500	210.549	-0,4
NECESIDAD (-) O CAPACIDAD (+) DE FINANCIACIÓN (4)	-3.138	7.071	-	-58.551	-16.269	-72,2
SALDO PRIMARIO	-1.546	8.922	-	-41.599	3.810	-

EN PORCENTAJE DEL PIB						
Recursos no financieros	2,24	2,05		12,67	14,83	
Empleos no financieros	2,50	1,51		17,53	16,07	
NECESIDAD (-) O CAPACIDAD (+) DE FINANCIACIÓN (4)	-0,26	0,54		-4,85	-1,24	
SALDO PRIMARIO	-0,13	0,68		-3,45	0,29	

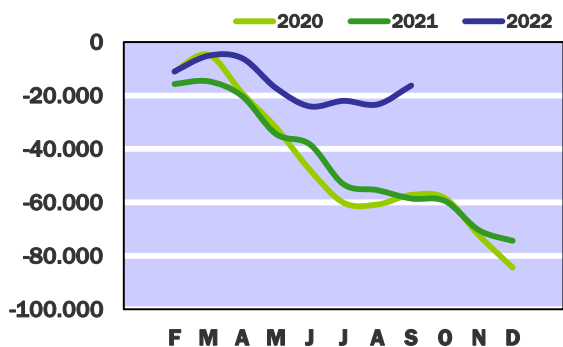
(1) Dato provisional

Pro-memoria:

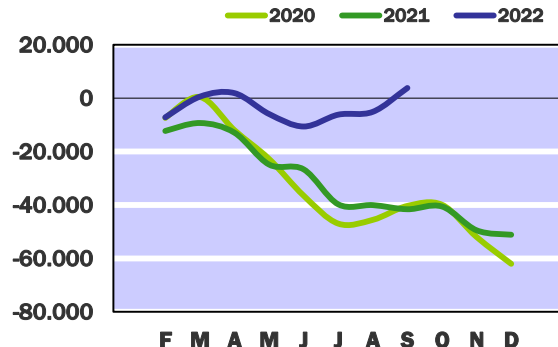
PIB utilizado

1.206.842 1.310.467

CAPACIDAD (+) o NECESIDAD (-) DE FINANCIACIÓN
EN MILLONES DE EUROS



SALDO PRIMARIO
EN MILLONES DE EUROS



El déficit del Estado en términos de contabilidad nacional a finales de septiembre es de 16.269 millones, inferior en un 72,2% al obtenido en el mismo periodo de 2021. Los recursos han aumentado un 27,0%, mientras que los gastos se han reducido un 0,4%. En términos del PIB, el déficit ha pasado del 4,85% en 2021 al 1,24% en el presente ejercicio. Si se descuentan de la cifra de déficit los intereses devengados, se obtiene en 2022 un superávit primario de 3.810 millones que representa el 0,29% del PIB, frente al déficit primario de 41.599 millones de 2021, con la ratio del 3,45%.

Los **recursos no financieros** ascienden a 194.280 millones, de los que 155.908 millones corresponden a impuestos, con una recaudación superior en 27.965 millones a la de 2021. Entre las principales figuras tributarias mencionar el IVA, con 70.218 millones y un avance del 19,8%, 11.583 millones más; los ingresos de este impuesto se encuentran afectados por las medidas adoptadas para paliar el impacto de los precios de la electricidad, detalladas en la pág. 19 del apartado de Recursos del Estado. El IRPF ha incrementado sus ingresos un 37,2%, 11.767 millones, hasta 43.399 millones y el Impuesto de Sociedades un 21,9%, 3.496 millones más, hasta 19.438 millones. El aumento de la recaudación del Impuesto sobre la Renta de No Residentes es del 65,7%, hasta 2.180 millones. Además, mencionar el incremento del 7,9% en el Impuesto de Hidrocarburos hasta 9.196 millones, el Impuesto sobre las Labores del Tabaco con el 7,4% y 4.919 millones, y las subastas de derechos de emisión de gases de efecto invernadero, con el 45,3% y 1.745 millones de ingresos. Entre los que descienden, la suspensión de la recaudación del Impuesto sobre el Valor de la Producción de la Energía Eléctrica (IVPEE) desde el cuarto trimestre de 2021 ha supuesto un descenso en los ingresos de esta figura de 995 millones y el descenso de los ingresos del Impuesto sobre la Electricidad en 808 millones como consecuencia principalmente de la rebaja del tipo impositivo del 5,11% hasta el 0,5%, desde septiembre de 2021. El resto de ingresos ha ascendido a 38.372 millones, 13.366 millones más que el año anterior. Entre ellos destaca el avance en 13.721 millones de las transferencias recibidas de otras administraciones públicas, hasta 24.458 millones, principalmente por el efecto a favor del Estado de la liquidación definitiva del Sistema de Financiación de 2020, que ha sido muy superior, alrededor de 11.400 millones más, al de la liquidación definitiva de 2019.

Los **empleos no financieros** han ascendido a 210.549 millones, 951 millones menos que en 2021. Las causas principales de este descenso son, fundamentalmente, una serie de operaciones de 2021 cuyo gasto no se ha compensado con las operaciones de este ejercicio 2022: en 2021, el registro del gasto derivado de las garantías estandarizadas vinculadas a las líneas de avales concedidos por el Estado desde 2020 por la previsión total de fallidos, por importe de unos 4.000 millones; en segundo lugar, la transferencia de 9.440 millones en septiembre correspondiente a la dotación adicional aprobada por el RD 684/2021, de 3 de agosto, para dotar a las Comunidades y Ciudades Autónomas de recursos suficientes para hacer frente a la pandemia del COVID-19 y garantizar el adecuado funcionamiento de los servicios públicos fundamentales; en tercer lugar, el registro, también en 2021, de un gasto de 2.018 millones correspondiente a la reversión al Estado de algunos tramos de autopistas de peaje al finalizar el periodo de concesión y en cuarto lugar, los 6.791 millones de la Línea COVID de autónomos y empresas. En lo referente a los gastos de 2022, hay que mencionar las subvenciones realizadas al amparo del Real Decreto-Ley 6/2022, de 29 de marzo, por el que se han ido implementando distintas medidas en respuesta a las consecuencias económicas y sociales de la guerra en Ucrania, como la bonificación de 15 céntimos por litro/kg repostado por particulares, autónomos y empresas y las ayudas al sector del transporte y a las empresas intensivas en consumo de gas, todas ellas ascienden a finales de septiembre a 4.118 millones; además, dos dotaciones adicionales de carácter extraordinario, la primera procede de la compensación por la implementación del Sistema de Suministro Inmediato de Información del IVA (SII-IVA) en 2017, cuyo importe ha sido de 3.564 millones, y la segunda destinada a cubrir la pérdida de recursos derivada de los saldos globales negativos de la liquidación de 2020, cuyo importe ha sido de 4.404 millones.

En cuanto al resto de operaciones del ejercicio, hay que mencionar el aumento de los intereses en 3.127 millones, el aumento del gasto en pensiones de clases pasivas en 940 millones, los mayores importes destinados al Sistema de Seguridad Social, 1.423 millones más, al irse realizando nuevas transferencias siguiendo los fundamentos derivados de Pacto de Toledo y la menor dotación al SEPE, 2.549 millones menos, principalmente por la finalización de los ERTES-COVID. Respecto a las transferencias del Sistema de Financiación, las CCAA y las CCLL han recibido hasta septiembre 3.581 millones más, cifra que incluye un aumento de las entregas a cuenta de 4.817 millones y un menor gasto al comparar las liquidaciones del Sistema de Financiación de 2020 y 2019, 1.236 millones menos.

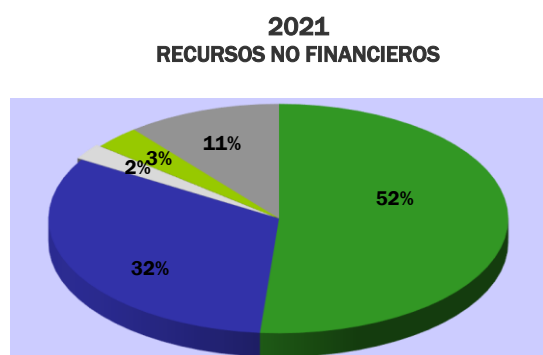
Recursos no financieros

Contabilidad nacional. Revisión Estadística 2019

Millones de euros

	En el mes de SEPTIEMBRE			ACUMULADO a fin de mes		
	2021	2022	%	2021	2022	%
IMPUESTOS Y COTIZACIONES SOCIALES	22.651	24.641	8,8	132.938	160.790	21,0
* Impuestos sobre la producción y las importaciones	14.411	15.534	7,8	78.487	90.177	14,9
- IVA	11.601	13.121	13,1	58.635	70.218	19,8
- Otros	2.810	2.413	-14,1	19.852	19.959	0,5
* Impuestos corrientes sobre la renta, el patrimonio, etc	7.739	8.611	11,3	49.379	65.514	32,7
* Impuestos sobre el capital	7	11	57,1	77	217	181,8
* Cotizaciones sociales	494	485	-1,8	4.995	4.882	-2,3
RENTAS DE LA PROPIEDAD	167	177	6,0	3.481	3.348	-3,8
* Dividendos y otras rentas	13	15	15,4	1.923	2.036	5,9
* Intereses	154	162	5,2	1.558	1.312	-15,8
VENTA DE BIENES Y SERVICIOS	97	114	17,5	932	1.244	33,5
OTROS RECURSOS NO FINANCIEROS	4.084	1.917	-53,1	15.598	28.898	85,3
* Transferencias entre AAPP	1.876	1.474	-21,4	10.737	24.458	127,8
* Otros ingresos	2.208	443	-79,9	4.861	4.440	-8,7
TOTAL RECURSOS NO FINANCIEROS ⁽¹⁾	26.999	26.849	-0,6	152.949	194.280	27,0

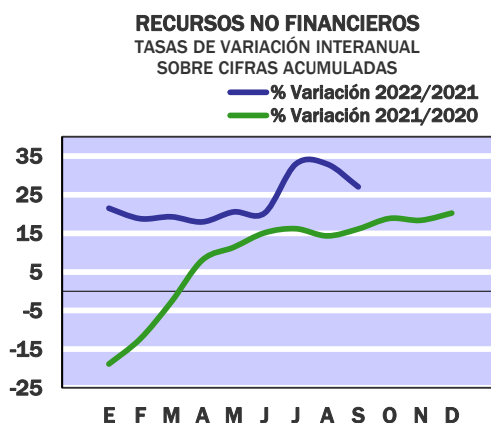
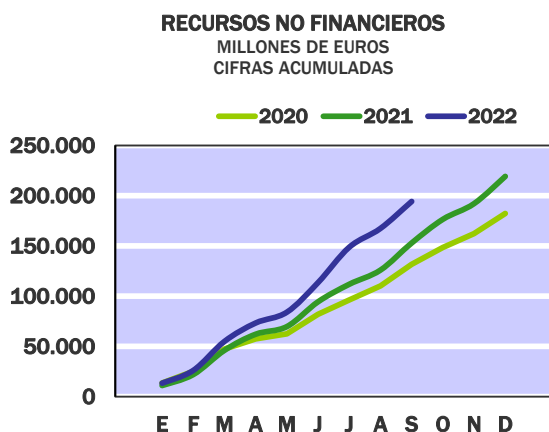
(1) Dato provisional



- Impuestos sobre la producción y las importaciones
- Impuestos sobre la renta
- Rentas de la propiedad
- Cotizaciones sociales
- Otros recursos corrientes y de capital



- Impuestos sobre la producción y las importaciones
- Impuestos sobre la renta
- Rentas de la propiedad
- Cotizaciones sociales
- Otros recursos corrientes y de capital



A finales del tercer trimestre de 2022, **los recursos no financieros del Estado** se han situado en 194.280 millones de euros, cifra superior en un 27,0% a la del mismo periodo de 2021, con 152.949 millones. Del total de los ingresos, el 80,2%, 155.908 millones, corresponde a impuestos, con un aumento del 21,9%, 27.965 millones más, respecto a finales de septiembre de 2021. La segunda fuente de recursos son las transferencias recibidas de otras administraciones públicas, con un avance del 127,8% respecto al mismo periodo de 2021; esta tasa es muy elevada desde el mes de julio y la razón principal que explica esta evolución es que en dicho mes se practica la liquidación definitiva de los recursos del sistema de financiación de Comunidades autónomas y de Corporaciones locales de los dos ejercicios anteriores respecto del año en el que se practica la liquidación, en este caso 2019 y 2020; y ha sido esta última, la liquidación de 2020 practicada en julio del año en curso, la que ha tenido un efecto a favor del Estado muy superior a la de 2019, practicada en julio de 2021, en torno a 11.400 millones más (*detalle págs. 24 y 25*). No obstante, este efecto se va a ir atenuando a medida que avanza el año. En tercer lugar, los ingresos por cotizaciones sociales se sitúan en 4.882 millones, con un descenso del 2,3%, mientras que el resto de los ingresos con 18.796 millones desciende un 2,4%.

Los ingresos por **impuestos sobre la producción y las importaciones** aumentan un 14,9% hasta situarse en 90.177 millones, de los cuales, 70.218 millones corresponden a ingresos por IVA, cifra superior en un 19,8% a la de 2021. En términos brutos, los ingresos por IVA aumentan un 21,4% y las devoluciones solicitadas un 27,8%. Recordar que los ingresos por este impuesto en ambos periodos están afectados por las medidas que se han ido adoptando desde el 26 de junio de 2021 para paliar el efecto sobre los consumidores domésticos de las tensiones de precios en el mercado mayorista del megavatio hora, la rebaja del tipo del IVA de la electricidad del 21% al 10% y desde el uno de julio de 2022 al 5%⁽¹⁾⁽³⁾. Además la base imponible del IVA incluye el Impuesto sobre la Electricidad cuyo tipo impositivo se ha rebajado del 5,11% al 0,5% desde mediados de septiembre de 2021⁽²⁾ y una energía que está entrando en el sistema con coste cero en lo que respecta al Impuesto sobre el Valor de la Producción de la Energía Eléctrica devengado desde el tercer trimestre de 2021 debido a que este ha quedado suspendido temporalmente⁽²⁾.

El total ingresado por los demás impuestos incluidos en esta rúbrica se sitúa en 19.959 millones, con un aumento del 0,5% respecto a finales de septiembre de 2021. Entre estos, indicar los mayores ingresos procedentes del Impuesto sobre Hidrocarburos, un 7,9% más con un importe de 9.196 millones, esta tasa aunque positiva muestra un menor crecimiento que en los meses anteriores, debido al descenso del 4,0% del mes de agosto y ,en menor medida, del que se ha producido en el mes de septiembre del 0,3%; los del Alcohol y bebidas derivadas un 44,2% hasta 649 millones, los del Impuesto sobre las Labores del Tabaco un 7,4% hasta 4.919 millones, los procedentes de las subastas de derechos de emisión de gases de efecto invernadero aumentan en 544 millones hasta los 1.745 millones, y los del Impuesto sobre Primas de Seguro un 9,0%, 140 millones más, hasta 1.694 millones. Estos aumentos se han compensado, en parte, con la menor recaudación del Impuesto sobre el Valor de la Producción de la Energía Eléctrica (IVPEE), como consecuencia de la suspensión correspondiente al cuarto trimestre de 2021 y de todo el 2022⁽²⁾⁽³⁾, mientras que en el mismo periodo de 2021 se ingresaron en torno a 995 millones correspondientes al cuarto trimestre de 2020 y el primer y segundo trimestre de 2021. En segundo lugar, el descenso en un 84,4% de los ingresos por el Impuesto sobre la Electricidad, que se sitúan en 149 millones, 808 millones menos que en 2021, como consecuencia, principalmente, de la rebaja del tipo impositivo del 5,11% hasta el 0,5%, en vigor desde mediados de septiembre de 2021⁽²⁾; medida que también se ha prorrogado hasta el 31 de diciembre de 2022⁽³⁾.

Los ingresos por **impuestos corrientes sobre la renta, el patrimonio, etc.** se sitúan en 65.514 millones, cifra superior en un 32,7%, 16.135 millones más que a finales de septiembre de 2021. Esta evolución se debe, principalmente, al avance de los ingresos por el Impuesto sobre la Renta de las Personas Físicas en un 37,2%, 11.767 millones más y que equivale al 0,9% de PIB, hasta situarse en 43.399 millones. En términos brutos, los ingresos por IRPF aumentan un 27,2%, mientras que las devoluciones solicitadas descienden un 4,3% respecto al mismo periodo de 2021 .

⁽¹⁾ Real Decreto-Ley 12/2021, de 24 de junio de 2021.

⁽²⁾ Real Decreto Ley 17/2021, de 14 de septiembre de 2021.

⁽³⁾ Real Decreto Ley 11/2022, de 25 de junio de 2022

En segundo lugar, los ingresos del Impuesto sobre Sociedades han aumentado un 21,9%, 3.496 millones más, hasta 19.438 millones. En términos brutos, los ingresos por este impuesto aumentan un 21,3% y las devoluciones solicitadas en un 12,0%. Recordar que en esta parte del año el principal ingreso corresponde al primer pago fraccionado, y que el efectuado en 2021 recogía un ingreso extraordinario, derivado de la fusión de dos grandes entidades, de 1.100 millones. Si se deduce este efecto en 2021 el crecimiento de los ingresos por este impuesto sería del 31,0% en términos netos y del 29,% en términos brutos. Hasta que se produzca la declaración e ingreso del segundo pago fraccionado, el siguiente hecho que condiciona la evolución del impuesto es el resultado bruto de la declaración anual que muestra un incremento hasta finales de septiembre del 42,3%.

Por último, los ingresos del Impuesto sobre la Renta de No Residentes, con 2.180 millones aumentan un 65,7%, debido principalmente al aumento de los dividendos.

Los ingresos procedentes de la **venta de bienes y servicios** muestran un crecimiento del 33,5%, 312 millones más, pasando de 932 millones en 2021 a 1.244 millones en 2022.

Las **rentas de la propiedad**, con 3.348 millones, descienden un 3,8% respecto a 2021, debido a que el aumento de los ingresos por dividendos y otras rentas de la propiedad, en un 5,9%, se han compensado con los menores ingresos por intereses devengados, un 15,8% hasta 1.312 millones, entre los que mencionar por su relevancia cuantitativa, la disminución de intereses procedentes del Fondo de Financiación a Comunidades Autónomas (FFCAA) en un 12,7%, 98 millones menos, hasta 674 millones, como consecuencia de las condiciones de financiación de los distintos compartimentos del Fondo y de los bajos tipos de interés hasta 2022, ejercicio en el que ha cambiado la senda como consecuencia de las tensiones de precios⁽¹⁾; del Fondo de Amortización del Déficit Eléctrico (FADE) en un 17,0%, 32 millones menos, hasta 156 millones, debido a la reducción del stock de deuda PDE⁽²⁾; y de los intereses de demora tributarios en un 28,5%, 63 millones menos, hasta los 158 millones.

Las **transferencias recibidas de otras administraciones públicas** ascienden a finales de septiembre de 2022 a 24.458 millones, 13.721 millones más que en el mismo periodo de 2021. A continuación, se detalla esta fuente de ingresos por subsectores:

* las transferencias recibidas de la Administración regional han pasado de 9.378 millones en 2021 a 19.301 millones en 2022, 9.923 millones más. Este incremento se debe, principalmente y como ya se ha comentado al inicio, a que la liquidación de distintos recursos del Sistema de Financiación de 2020 ha tenido un resultado negativo, y por tanto, a favor del Estado de 10.288 millones, mientras que en julio de 2021 el resultado negativo a favor correspondiente a la liquidación de 2019 fue de 1.841 millones; y, en segundo lugar, las entregas a cuenta por Fondo de Suficiencia Global y por Fondo de Garantía de los Servicios Públicos Fundamentales de determinadas Comunidades Autónomas de régimen común han aumentado un 5,8%, 412 millones más, hasta los 7.506 millones (pág. 24).

Aparte de los ingresos procedentes de las Comunidades de régimen común, la aportación recibida de Navarra ha ascendido a 454 millones, superior en un 13,2%, 53 millones más, a la de 2021.

Por último, la Administración regional ha reintegrado al Estado 944 millones correspondientes a la línea COVID de ayudas directas a autónomos y empresas de 2021.

* las transferencias procedentes de la Administración local en el año en curso ascienden a 3.877 millones, frente a 611 millones en 2021. Estas cifras apenas han variado respecto a los datos disponibles a finales del mes de julio y la razón principal que justifica la diferencia también es la misma, el resultado negativo de la liquidación definitiva de 2020 por un importe de algo más de 3.000 millones, mientras que la liquidación definitiva de 2019, practicada en 2021, tuvo un resultado a favor del Estado de 51 millones (pág. 25); en segundo lugar, este aumento se debe a que la contribución concertada del País Vasco ha ascendido a 859 millones, mientras que en el mismo periodo de 2021 esta fue de 549 millones.

Además la Administración local ha reintegrado al Estado 8 millones correspondientes a la línea COVID de ayudas directas a autónomos y empresas de 2021.

* Las transferencias recibidas del Servicio Público de Empleo Estatal (SEPE) han pasado de 656 millones en 2021 a 1.104 millones en 2022, de los cuales 907 millones derivan de la transferencia para la cobertura de las competencias asumidas por el Estado en materia de formación profesional (Real Decreto 498/2020, de 28 de abril), mientras que en 2021 se recibieron 646 millones.

Por último, en los **otros ingresos** se recogen las transferencias procedentes de otros sectores de la economía que en conjunto se han situado en 4.440 millones con un descenso del 8,7%.

(1) Tesoro Público, deuda pública, estadísticas.

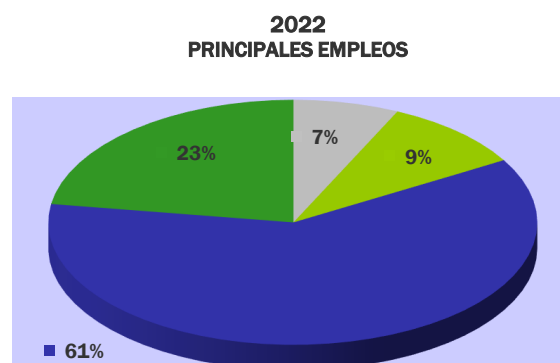
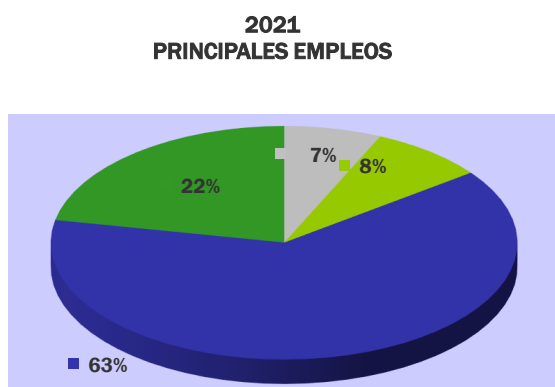
Empleos no financieros

Contabilidad nacional. Revisión Estadística 2019

Millones de euros

	En el mes de SEPTIEMBRE			ACUMULADO a fin de mes		
	2021	2022	%	2021	2022	%
Consumos intermedios	421	500	18,8	3.556	3.721	4,6
Remuneración de asalariados	1.514	1.557	2,8	14.296	14.711	2,9
Intereses	1.592	1.851	16,3	16.952	20.079	18,4
Prestaciones sociales distintas de las transferencias sociales en especie	1.321	1.442	9,2	14.693	15.830	7,7
Transferencias sociales en especie: adquiridas en el mercado	55	89	61,8	260	431	65,8
Transferencias corrientes entre AAPP	19.412	11.033	-43,2	131.262	125.812	-4,2
Cooperación internacional corriente	16	80	400,0	795	1.098	38,1
Transferencias corrientes diversas	112	139	24,1	1.526	1.679	10,0
Recursos propios de la UE basados en el IVA y la RNB	1.016	1.087	7,0	9.120	9.781	7,2
Resto empleos corrientes	660	1.091	65,3	4.469	8.686	94,4
Formación bruta de capital fijo	2.386	523	-78,1	5.372	4.109	-23,5
Transferencias de capital entre AAPP	372	185	-50,3	2.662	2.359	-11,4
Ayuda a la Inversión y otras transferencias de capital	1.144	128	-88,8	6.178	1.639	-73,5
Resto empleos capital	116	73	-37,1	359	614	71,0
TOTAL EMPLEOS NO FINANCIEROS (1)	30.137	19.778	-34,4	211.500	210.549	-0,4

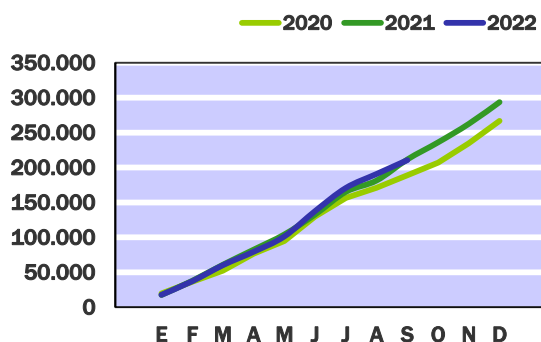
(1) Dato provisional



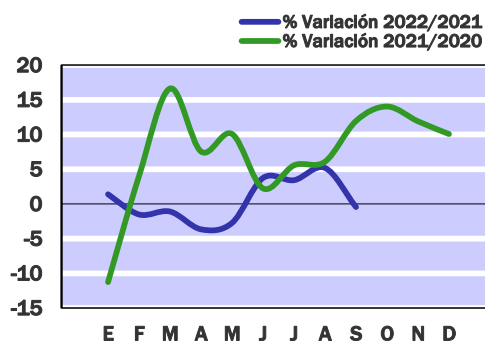
■ Remuneración de asalariados
■ Intereses
■ Transferencias entre Administraciones públicas
■ Resto de empleos corrientes y de capital

■ Remuneración de asalariados
■ Intereses
■ Transferencias entre Administraciones públicas
■ Resto de empleos corrientes y de capital

EMPLEOS NO FINANCIEROS
CIFRAS ACUMULADAS
EN MILLONES DE EUROS



EMPLEOS NO FINANCIEROS
TASAS DE VARIACIÓN INTERANUAL
SOBRE CIFRAS ACUMULADAS



A finales del mes de septiembre de 2022, los **empleos no financieros** del Estado se han situado en 210.549 millones, lo que supone una reducción del 0,4% respecto a los del mismo período de 2021, que en términos del PIB supone 1,46 puntos porcentuales hasta la ratio del 16,07%. Una de las causas de esta reducción es el registro en 2021 de un gasto de algo más de 4.000 millones por la previsión total de fallidos derivados de las garantías estandarizadas vinculadas a las líneas de avales concedidos por el Estado desde 2020.

Los **consumos intermedios** han aumentado un 4,6% hasta 3.721 millones.

La **remuneración de asalariados** ha sido de 14.711 millones, con un aumento del 2,9% respecto al año anterior. Las retribuciones salariales se sitúan a finales de septiembre en 11.383 millones, superando en más de 336 millones las de 2021, por el efecto de la subida salarial del 2,0% en el ejercicio, superior en 1,1 puntos porcentuales a la de 2021, el 0,9%.

Los **intereses devengados** han aumentado un 18,4% respecto a los de 2021, con un volumen de 20.079 millones.

El aumento de las **prestaciones sociales distintas de las transferencias sociales en especie** ha sido del 7,7%, 1.137 millones más que el año anterior, hasta 15.830 millones, principalmente por el incremento del gasto en pensiones de Clases Pasivas, un 7,8% que las ha situado en 13.024 millones; esta cifra representa una subida de gasto de 940 millones respecto a las pensiones de 2021 al incorporar junto a los nuevos pensionistas, una revalorización de las pensiones con carácter general del 2,5% y del 3,0% en las pensiones mínimas. Esta rúbrica de prestaciones sociales también recoge las deducciones familiares, por maternidad en el IRPF, por familia numerosa, por personas con discapacidad a cargo,... que en conjunto han ascendido a finales de septiembre a 2.581 millones, un 4,1% más que las prestaciones del mismo período del año anterior.

Las **transferencias sociales en especie, suministradas por productores de mercado**, se han incrementado un 65,8% hasta 431 millones, de los cuales el 79,4%, 342 millones se deben a las bonificaciones a billetes de residentes no peninsulares en sus desplazamientos a la península o interinsulares, 181 millones más que en el año anterior.

Las **transferencias corrientes dadas a otras administraciones públicas** se han reducido un 4,2%, con 125.812 millones, 5.450 millones menos que las del año anterior. El motivo principal de esta reducción es que en el mes de septiembre de 2021 se hizo la primera transferencia, por importe de 9.440 millones, de la dotación adicional aprobada por el RD 684/2021, de 3 de agosto, por un total de 13.486 millones, con el fin de dotar a las Comunidades Autónomas y a las Ciudades autónomas de Ceuta y Melilla, de recursos necesarios para amortiguar el impacto de la crisis provocada por el COVID y garantizar el adecuado funcionamiento de los servicios públicos fundamentales.

Los Organismos de la Administración Central han recibido un 17,0% mas fondos que en 2021, con 5.865 millones, 854 millones más. Destaca por su importe la transferencia a la AEAT por 1.237 millones y un aumento del 7,2%.

A finales de septiembre, los recursos destinados a la Seguridad Social se han reducido un 4,1%, hasta 27.007 millones, debido a las menores necesidades de financiación por parte del SEPE en 2022, desde 3.572 millones en septiembre de 2021 a 1.020 millones en este ejercicio, lo que supone una reducción del 71,4%, 2.552 millones. Sin embargo, el Sistema ha visto incrementada su dotación un 5,7% hasta 25.987 millones, 1.412 millones más, debido en su mayor parte a la ejecución de algunas aportaciones realizadas que, siguiendo la recomendación primera del Pacto de Toledo del Estado, no existían el año anterior, como la destinada a cubrir el coste de la pensión anticipada involuntaria en edades inferiores a la edad ordinaria de jubilación, por 2.079 millones, o los complementos de prestaciones contributivas sujetos a límite de ingresos por 3.549 millones. Hay que señalar también el aumento de la financiación a la dependencia en 410 millones más.

La Administración Regional ha recibido 76.285 millones, 6.678 millones menos que en 2021. De esta cifra, 61.823 millones corresponde al Sistema de Financiación, un 3,6% mas recursos que el año anterior, debido a las mayores entregas a cuenta, que crecen en el ejercicio un 5,6%, con 55.447 millones. La liquidación de los recursos del Sistema de Financiación de 2020 en las Comunidades Autónomas ha resultado a su favor por 6.376 millones, importe inferior en un 11,3% al de la liquidación de 2019.

Sin embargo, las transferencias realizadas a las Comunidades Autónomas al margen del Sistema de Financiación han disminuido un 37,9%, 8.808 millones menos, hasta la cifra de 14.462 millones. El motivo es la dotación adicional del mes de septiembre de 2021 antes mencionada, cuyo importe en el caso de este subsector es de 9.426 millones. Sin embargo, esta transferencia se ha compensado en parte con las dos partidas de financiación extraordinaria recogidas en el Presupuesto de 2022 que a finales de septiembre suman 7.490 millones. La primera es la compensación por la implementación del Sistema de Suministro Inmediato de Información del IVA (SII-IVA) en 2017, que supuso el desplazamiento de una mensualidad de recaudación en concepto de IVA de 2017 a 2018, lo que afectó a la liquidación de aquel año. El importe de esta compensación a las Comunidades Autónomas ha sido de 3.086 millones. La segunda se destina a cubrir la pérdida de recursos derivada de los saldos globales negativos de la liquidación de 2020, que ha sido de 4.404 millones. Además, en las transferencias de 2021 hay que mencionar los 6.765 millones de la Línea COVID de autónomos y empresas, también sin correspondencia en el presente ejercicio. Por último, señalar que el gasto en las vacunas destinadas a las Comunidades Autónomas ha sido hasta la fecha de 431 millones, frente a los 891 millones del año anterior.

Las transferencias corrientes a la Administración Local han aumentado un 10,0%, con 16.655 millones, de los que 15.950 millones corresponden al Sistema de Financiación, cifra superior en 1.451 millones a la de 2021. Las entregas a cuenta por la participación en los ingresos del Estado han sido de 15.848 millones, un 13,4% superiores a las de 2021. La liquidación definitiva del año 2020 ha supuesto un gasto para el Estado de 102 millones mientras que la del sistema de financiación de 2019 tuvo un impacto superior en 421 millones, al resultar a su favor por 523 millones. Por otra parte, la compensación del SII-IVA ha sido de 478 millones en la Administración Local. En las transferencias recibidas en 2021 hay que mencionar los 26 millones de la Línea COVID de autónomos y empresas y los 14 millones de la dotación adicional, correspondientes ambas a las ciudades autónomas de Ceuta y Melilla.

El gasto en **cooperación internacional corriente** ha aumentado un 38,1% con 1.098 millones, aumento debido al registro de las donaciones de vacunas a terceros países, por valor de 250 millones frente a 10 millones en el año anterior. Se incluyen además 148 millones de aportación al FED, cifra inferior a los 209 millones de 2021.

Las **transferencias corrientes diversas** aumentan un 10,0%, hasta 1.679 millones, destinados en su mayor parte al sector hogares.

La rúbrica de **recursos propios de la Unión Europea basados en el IVA y en la RNB** registra un gasto de 9.781 millones, un 7,2% superior al de 2021, en el que ha influido el aumento en un 4,1% de la contribución por recurso RNB hasta 8.067 millones y los 390 millones de la contribución basada en los residuos de envases de plástico no reciclados, sin correspondencia en 2021.

El **resto de empleos corrientes** presenta un crecimiento de 4.217 millones, hasta un gasto de 8.686 millones. La causa son las dos rúbricas de subvenciones, a la producción y a los productos, que incluyen en este ejercicio las ayudas y bonificaciones contempladas en el RDL 6/2022, de 29 de marzo, entre las que cabe citar la bonificación en el precio de venta al público de determinados productos energéticos y aditivos por importe de 3.630 millones destinados a la bonificación de 15 céntimos por litro/kg repostado, tanto a empresas y autónomos como a particulares. También se incluyen 427 millones de ayudas al sector del transporte y 61 millones de ayudas a las empresas intensivas en consumo de gas. Asimismo, se han destinado 242 millones a la CNMC para la compensar la reducción de ingresos en el sistema eléctrico consecuencia de la reducción de peajes para consumidores electrointensivos. Por último, se recoge también en este apartado la transferencia a la CNMC para la financiación del déficit eléctrico, con un importe en este período de 2.995 millones, cifra inferior en un 10,7%, a la de 2021.

La **formación bruta de capital fijo** ha disminuido un 23,5%, desde 5.372 millones en 2021 a 4.109 millones en el presente ejercicio. Las cifras de 2021 recogen un gasto de 1.921 millones correspondiente a la reversión al Estado de algunos tramos de autopistas de peaje al finalizar el periodo de concesión, cuyo mantenimiento posterior es asumido por el Estado. Parte de esta reversión no tuvo incidencia en el déficit del Estado, al afectar tanto al gasto (en las rúbricas formación bruta de capital fijo, por 851 millones, y adquisiciones netas de activos no producidos por el valor de los terrenos, por 97 millones) como al ingreso (otras transferencias de capital) en el mismo importe, 948 millones. La otra parte de la reversión, 1.070 millones, incidió en el déficit del ejercicio, afectando a la formación bruta de capital fijo de aquel año, al tratarse de la compensación de inversiones realizadas por la concesionaria.

Las **transferencias de capital entre administraciones públicas** han disminuido un 11,4%, con 2.359 millones en 2022, descenso imputable tanto a las destinadas a las Comunidades Autónomas, entre otras causas por el adelanto de ejecución en 2021 de las Subvenciones al Plan estatal de vivienda, cuyo importe fue de 354 millones, como a las destinadas a los Organismos de la Administración Central, que con 1.427 millones se reducen un 13,5%, en 222 millones.

Las **ayudas a la inversión y las otras transferencias de capital** descienden en 4.539 millones hasta 1.639 millones, por el registro en 2021 de las garantías estandarizadas mencionadas al comienzo de este apartado.

El **resto de empleos de capital** aumenta un 71,0% hasta 614 millones por el registro en variación de existencias de 583 millones de vacunas no consumidas, 403 millones más que la variación de 2021.

Sistema de financiación del Estado a las CCAA

Contabilidad nacional

Millones de euros

ACUMULADO a finales de SEPTIEMBRE

	2021			2022			%
	Entregas a cuenta	Liquidación 2019	Total	Entregas a cuenta	Liquidación 2020	Total	
RECURSOS NO FINANCIEROS	-27.304	-1.792	-29.096	-29.409	9.575	-19.834	-31,8
IMPUESTOS SOBRE LA RENTA Y EL PATRIMONIO	-34.398	-3.633	-38.031	-36.915	-713	-37.628	-1,1
Impuesto sobre la renta de las personas físicas	-34.398	-3.633	-38.031	-36.915	-713	-37.628	-1,1
TRANSFERENCIAS CORRIENTES ENTRE ADMINISTRACIONES PÚBLICAS (de las CCAA)	7.094	1.841	8.935	7.506	10.288	17.794	99,1
Impuesto sobre el valor añadido	-	596	596	-	5.085	5.085	753,2
Impuestos especiales	-	366	366	-	1.847	1.847	404,6
Fondo de suficiencia	2.528	51	2.579	2.808	690	3.498	35,6
Fondo de garantía	4.566	828	5.394	4.698	2.532	7.230	34,0
Fondo complementario de financiación	-	-	-	-	50	50	-
Fondo de asistencia sanitaria	-	-	-	-	84	84	-
Otros conceptos	-	-	-	-	-	-	-
EMPLEOS NO FINANCIEROS	52.502	7.191	59.693	55.447	6.376	61.823	3,6
TRANSFERENCIAS CORRIENTES ENTRE ADMINISTRACIONES PÚBLICAS (a las CCAA)	52.502	7.191	59.693	55.447	6.376	61.823	3,6
Impuesto sobre el valor añadido	26.841	245	27.086	27.825	-	27.825	2,7
Impuestos especiales	10.252	117	10.369	10.359	34	10.393	0,2
Fondo de suficiencia	3.003	12	3.015	3.654	758	4.412	46,3
Fondo de garantía	11.787	577	12.364	12.906	394	13.300	7,6
Fondo complementario de financiación	231	28	259	262	17	279	7,7
Fondo de asistencia sanitaria	388	12	400	441	-	441	10,3
Fondo de competitividad	-	3.890	3.890	-	3.296	3.296	-15,3
Fondo de cooperación	-	2.310	2.310	-	1.877	1.877	-18,7
Anticipos netos del sistema	-	-	-	-	-	-	-
Otros conceptos	-	-	-	-	-	-	-
TOTAL	-79.806	-8.983	-88.789	-84.856	3.199	-81.657	-8,0

Sistema de financiación del Estado a las CCLL

Contabilidad nacional

Millones de euros

ACUMULADO a finales de SEPTIEMBRE

	2021			2022			%
	Entregas a cuenta	Liquidación 2019	Total	Entregas a cuenta	Liquidación 2020	Total	
RECURSOS NO FINANCIEROS	-	51	51	-	3.009	3.009	-
TRANSFERENCIAS CORRIENTES ENTRE ADMINISTRACIONES PÚBLICAS (de las CCLL)	-	51	51	-	3.009	3.009	-
Impuesto sobre la renta de las personas físicas	-	-	-	-	1	1	-
Impuesto sobre el valor añadido	-	11	11	-	221	221	-
Impuestos especiales	-	17	17	-	71	71	317,6
Fondo complementario de financiación	-	22	22	-	2.660	2.660	-
Fondo de asistencia sanitaria	-	-	-	-	40	40	-
Otros conceptos	-	1	1	-	16	16	-
EMPLEOS NO FINANCIEROS	13.976	523	14.499	15.848	102	15.950	10,0
TRANSFERENCIAS CORRIENTES ENTRE ADMINISTRACIONES PÚBLICAS (a las CCLL)	13.976	523	14.499	15.848	102	15.950	10,0
Impuesto sobre la renta de las personas físicas	736	81	817	786	81	867	6,1
Impuesto sobre el valor añadido	579	6	585	670	-	670	14,5
Impuestos especiales	159	1	160	180	1	181	13,1
Fondo complementario de financiación	12.257	408	12.665	13.933	2	13.935	10,0
Fondo de asistencia sanitaria	185	6	191	211	-	211	10,5
Otros conceptos	60	21	81	68	18	86	6,2
TOTAL	-13.976	-472	-14.448	-15.848	2.907	-12.941	-10,4

Relación entre la contabilidad de caja y la contabilidad nacional. Revisión Estadística 2019

Millones de euros

	ACUMULADO a finales de SEPTIEMBRE			
	2021		2022	
	Millones	% PIB	Millones	% PIB
DÉFICIT (-) O SUPERÁVIT (+) DE CAJA	-56.080	-4,65	-21.796	-1,66
AJUSTES	-2.471	-0,20	5.527	0,42
- Variación en obligaciones pendientes	-5.769	-0,48	-1.916	-0,15
- Intereses	-4.396	-0,36	-5.366	-0,41
- Ajuste por devolución de impuestos	13.130	1,09	12.913	0,99
- Impuestos: caja corregida	-3.336	-0,28	-4.079	-0,31
- Aportaciones de capital	-620	-0,05	-241	-0,02
- Desestacionalización de la inversión	-848	-0,07	-745	-0,06
- Armamento militar	-101	-0,01	-437	-0,03
- Intereses de Comunidades y Corporaciones	202	0,02	228	0,02
- Indemnización autopistas de peaje	-1.070	-0,09	1.070	0,08
- Liquidación definitiva 2020 de Corporaciones locales	-	-	3.140	0,24
- Otros ajustes netos	337	0,03	960	0,07
NECESIDAD (-) O CAPACIDAD (+) DE FINANCIACIÓN	-58.551	-4,85	-16.269	-1,24
PIB utilizado	1.206.842		1.310.467	

Hasta finales de septiembre de 2022 se ha obtenido un déficit de caja de 21.796 millones, mientras que en contabilidad nacional el resultado ha sido negativo por importe de 16.269 millones.

Variación en obligaciones pendientes pago. En caja se anota el total de los pagos realizados durante el período, tanto por operaciones presupuestarias, del ejercicio corriente como de ejercicios cerrados, como por operaciones no presupuestarias, mientras que en contabilidad nacional se aplica el criterio del devengo, por lo que se consideran las obligaciones reconocidas. Como consecuencia de la aplicación de estos criterios, el ajuste a realizar por esta diferencia de valoración a finales de septiembre de 2022 es de 1.916 millones de más déficit en contabilidad nacional con relación al saldo negativo de caja, lo que implica que el total de pagos, corrientes y cerrados, ha sido inferior al de las obligaciones reconocidas en dicha cantidad. En el mismo periodo de 2021 el ajuste fue también negativo, por importe de 5.769 millones. La diferencia entre las cifras de ambos periodos se debe a que el total de obligaciones reconocidas en 2022 ha crecido un 3,1%, mientras que el total de pagos corrientes y cerrados ha crecido en mayor proporción un 5,9%.

Intereses. En contabilidad nacional los intereses se registran siguiendo el principio de devengo y desde el enfoque del deudor, es decir, desde la perspectiva de la unidad que emite el valor. En la contabilidad de caja el gasto de intereses se corresponde con los pagos totales realizados con cargo al capítulo 3 del presupuesto de gastos. Por tanto, el ajuste resultante incluye, en cuanto al distinto criterio de registro temporal de intereses, la diferencia entre el registro del Presupuesto y el gasto devengado. Hasta finales de septiembre de 2022 el ajuste es negativo, de más gasto en contabilidad nacional respecto a las anotaciones en caja, por importe de 5.366 millones. En el mismo periodo de 2021 el ajuste fue de 4.396 millones y en el mismo sentido.

Ajuste por devolución de impuestos. De acuerdo con el criterio de la contabilidad nacional, las devoluciones de impuestos se imputan al periodo en el que se solicitan y en el caso de que sean procedentes, con independencia del ejercicio en el que se paguen. Este criterio ha de ser aplicado a las devoluciones del IRPF, del IS y del IVA y tanto para las devoluciones anuales como mensuales. Esta diferencia de imputación temporal supone realizar a finales de septiembre de 2022 un ajuste positivo, de mayores ingresos en contabilidad nacional respecto a caja, por importe de 12.913 millones; a finales de septiembre de 2021 el ajuste fue de 13.130 millones y en el mismo sentido.

Impuestos: caja corregida. El criterio de registro de los impuestos en contabilidad nacional es el devengo económico en el período considerado, mientras que en caja se registran por su recaudación total en ese momento. En el caso del IVA, del IS y del IRPF, la aproximación al momento de su devengo económico supone realizar un adelanto, de 1 a 2 meses dependiendo del impuesto y del obligado al pago, con relación al momento en el que se reconoce el derecho de cobro frente al contribuyente. Por ello, con el fin de adecuar el flujo de la recaudación en caja al momento de su imputación en las cuentas nacionales, es preciso efectuar el ajuste correspondiente. En septiembre de 2022 se ha practicado un ajuste negativo, de más déficit en contabilidad nacional respecto al saldo en caja de 4.079 millones; en 2021 el ajuste fue de 3.336 millones y en el mismo sentido.

Aportaciones de capital a sociedades públicas. De acuerdo con los criterios de delimitación institucional e imputación de operaciones en la contabilidad nacional, las aportaciones realizadas por el Estado en sociedades públicas de carácter instrumental se consideran incluidas en el sector de las Administraciones Públicas, y deben de imputarse como operaciones de naturaleza no financiera con efecto sobre el déficit del Estado; de igual manera se consideran las aportaciones financieras que se han efectuado a empresas públicas cuya actividad no resulta rentable para el Estado, desde un punto de vista exclusivamente económico. Dado que estas aportaciones se realizan a través del capítulo 8 del presupuesto de gastos del Estado, como operaciones financieras sin incidencia en el saldo de caja no financiero, es preciso realizar el ajuste correspondiente. En septiembre de 2022 se ha practicado un ajuste negativo, de mayor déficit en contabilidad nacional respecto al saldo en caja de 241 millones; en 2021 el ajuste fue de 620 millones y en el mismo sentido. La diferencia entre ambos periodos se debe, principalmente, a las aportaciones realizadas en 2021 al ADIF por 277 millones, sin equivalente en este ejercicio.

Desestacionalización de la inversión. En la contabilidad pública el gasto en inversión se produce en el momento del reconocimiento de la obligación. La dinámica presupuestaria lleva a que esta fase del gasto se produzca, mayoritariamente, en los últimos meses del año, con lo que la inversión presenta una estacionalidad que no guarda relación con la evolución de la producción real. La contabilidad nacional para el cálculo de la formación bruta de capital fijo trata de evitar la estacionalidad periodificando el gasto. Esta periodificación afecta a la estimación de la inversión a lo largo de cada año, pero no al agregado anual. A finales de septiembre de ambos periodos se ha practicado un ajuste negativo, de 745 millones en 2022 y de 848 millones en 2021.

Armamento militar. De acuerdo con las normas de la contabilidad nacional, los gastos anuales correspondientes al armamento militar y a los sistemas de apoyo deben registrarse en el momento en el que los bienes y servicios son puestos a disposición del Ministerio de Defensa, independientemente de su asignación presupuestaria y del sistema de financiación utilizado. El ajuste practicado a finales de septiembre de 2022 ha sido negativo, de más gasto en contabilidad nacional respecto al saldo de caja, por importe de 437 millones. En 2021 el ajuste fue también negativo, por importe de 101 millones.

Intereses de Comunidades Autónomas y de Corporaciones Locales. En contabilidad nacional los intereses se registran siguiendo el criterio de devengo mientras que en la contabilidad presupuestaria los intereses se consideran ingresos en el ejercicio en que se cobran. Hasta finales de septiembre de 2022 se han devengado intereses por los préstamos concedidos con cargo al Fondo de Financiación de las Comunidades Autónomas y de Corporaciones Locales por importe de 700 millones, mientras que en caja se han cobrado 472 millones. Como consecuencia de esta diferencia de imputación temporal, se ha practicado un ajuste positivo de más ingreso en contabilidad nacional respecto al saldo de caja por importe de 228 millones. En el mismo periodo de 2021 el ajuste fue de 202 millones y en el mismo sentido.

Indemnización autopistas de peaje. En 2021 revirtieron al Estado varias autopistas de peaje por finalización del periodo de concesión y su posterior mantenimiento por parte de este, por un valor estimado de 2.018 millones, de los cuales, en torno a 1.070 millones correspondieron a la indemnización que hay que efectuar a la empresa concesionaria. En términos de contabilidad nacional, el efecto en el déficit se produce en el momento de su incorporación al balance de la Administración, con independencia del ejercicio presupuestario en el que se efectúe el pago. En 2022 con cargo al presupuesto del año en curso se ha reconocido y pagado el total de esta indemnización. Esta diferencia de imputación temporal, implica practicar en 2022 un ajuste positivo de menos déficit en contabilidad nacional respecto al saldo de caja por dicho importe.

Liquidación definitiva 2020 de Corporaciones Locales. En el mes de julio de este año se ha practicado la liquidación definitiva del sistema de financiación de las Corporaciones locales del año 2020 con un saldo global negativo, a favor del Estado, de 3.140 millones; este importe ha sido registrado en contabilidad nacional como ingresos devengados en el mes de julio, mientras que en caja no se ha producido ninguna anotación todavía. Esta diferencia de imputación temporal obliga a practicar un ajuste positivo por los ingresos devengados y que todavía no han sido cobrados por 3.140 millones.

Otros ajustes netos. En este apartado se incluyen ajustes, positivos y negativos, por operaciones cuyas cuantías de manera individual en algunos casos no resultan significativas, aunque en conjunto sí afectan al resultado; estos ajustes se derivan de la aplicación de los diferentes criterios de valoración e imputación aplicados en caja y en contabilidad nacional. El conjunto de estos ajustes hasta finales de septiembre de 2022 ha tenido una incidencia positiva, de menor déficit en contabilidad nacional respecto al saldo de caja, por importe de 960 millones, de los cuales 267 millones corresponden al ajuste positivo por la revalorización de las pensiones de clases pasivas, gasto que se devengo en 2021. Hasta finales de septiembre de 2021 el ajuste neto practicado es positivo, por importe de 337 millones. Entre los ajustes se incluía un ajuste negativo de alrededor de 4.000 millones correspondiente a las garantías estandarizadas vinculadas a las líneas de avales concedidos por el Estado desde 2020 por la previsión total de fallidos.