



Principales indicadores de la actividad económica y financiera del Estado

MAYO 2022



Principales Indicadores del Estado

Elaboración y Coordinación:

Intervención General Administración del Estado
Oficina Nacional de Contabilidad

<http://www.lgae.pap.hacienda.gob.es/clgae/>

NIPO: 137-22-026-X

Índice

PRINCIPALES INDICADORES

Saldo de las operaciones no financieras del Estado	4
--	---

CONTABILIDAD DE CAJA

Déficit (-) o superávit (+) de caja no financiero	6
Texto y gráficos	7
Ingresos no financieros	8
Texto	10
Ingresos impositivos homogéneos	11
Pagos no financieros	12
Texto y gráfico	13
Necesidad (-) o capacidad (+) de endeudamiento y variación de pasivos financieros	14
Texto y gráficos	15

CONTABILIDAD NACIONAL

Necesidad (-) o capacidad (+) de financiación	16
Texto y gráficos	17
Recursos no financieros	18
Texto y gráficos	19
Empleos no financieros	20
Texto y gráfico	21
Sistema de financiación del Estado a las CCAA	23
Sistema de financiación del Estado a las CCLL	24
Relación Caja - Contabilidad Nacional. Ajustes	25
Textos	26

Saldo de las operaciones no financieras del Estado

Datos acumulados a finales de mayo

En millones de euros y porcentaje sobre el PIB

CONTABILIDAD DE CAJA

	2021	2022
	=====	=====
Déficit (-) o superávit (+) de caja	-19.597	-9.099
En porcentaje del PIB	-1,63	-0,70
Saldo primario en caja	-9.439	405
En porcentaje del PIB	-0,78	0,03

Pro-memoria:

PIB utilizado

1.205.063

1.307.256

Saldo de las operaciones no financieras del Estado

Datos acumulados a finales de mayo

En millones de euros y porcentaje sobre el PIB

CONTABILIDAD NACIONAL. Revisión Estadística 2019

	<u>2021</u>	<u>2022</u>
Necesidad (-) o capacidad (+) de financiación ⁽¹⁾	-34.629	-17.837
En porcentaje del PIB	-2,87	-1,36
Saldo primario	-25.083	-6.547
En porcentaje del PIB	-2,08	-0,50

(1) Dato provisional

Pro-memoria:

PIB utilizado 1.205.063 1.307.256

Déficit (-) o Superávit (+) de caja no financiero

Contabilidad de caja

En millones de euros

	En el mes de MAYO			ACUMULADO a fin de mes		
	<u>2021</u>	<u>2022</u>	%	<u>2021</u>	<u>2022</u>	%
EN MILLONES DE EUROS						
Ingresos no financieros	2.261	4.653	105,8	50.602	63.661	25,8
Pagos no financieros	15.572	15.396	-1,1	70.199	72.760	3,6
DÉFICIT (-) O SUPERÁVIT (+) DE CAJA	-13.311	-10.743	-19,3	-19.597	-9.099	-53,6
SALDO PRIMARIO	-13.267	-7.822	-41,0	-9.439	405	-

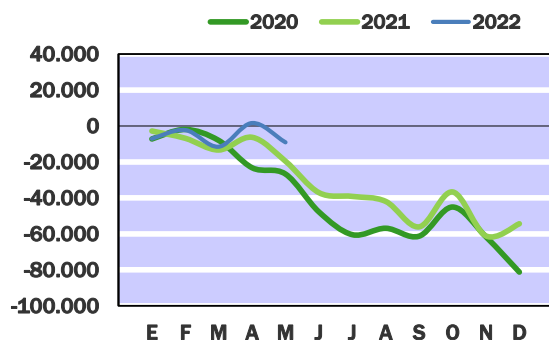
EN PORCENTAJE DEL PIB						
Ingresos no financieros	0,19	0,36		4,20	4,87	
Pagos no financieros	1,29	1,18		5,83	5,57	
DÉFICIT (-) O SUPERÁVIT (+) DE CAJA	-1,10	-0,82		-1,63	-0,70	
SALDO PRIMARIO	-1,10	-0,60		-0,78	0,03	

Pro-memoria:

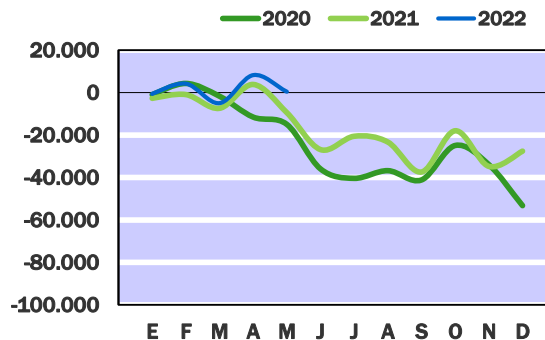
PIB utilizado

1.205.063 1.307.256

DÉFICIT (-) o SUPERÁVIT (+) DE CAJA
CIFRAS ACUMULADAS
EN MILLONES DE EUROS



SALDO PRIMARIO EN CAJA
CIFRAS ACUMULADAS
EN MILLONES DE EUROS



El déficit de caja no financiero del Estado a finales de mayo de 2022 ha sido de 9.099 millones, un 53,6% inferior al de 2021 que fue de 19.597 millones. Esta evolución se debe a que el crecimiento de los ingresos no financieros en un 25,8%, ha superado en 22,2 puntos porcentuales al de los pagos no financieros, que se ha situado en el 3,6%. En relación al PIB, el déficit de caja representa el 0,70%, 0,93 puntos porcentuales menos que en 2021. En términos desacomulados, la disminución del déficit ha sido del 19,3%. No obstante, en los primeros días de mayo de 2022 se han pagado 2.869 millones que corresponden a los intereses derivados de los vencimientos del sábado 30 de abril. Si se hubieran imputado a su mes estos pagos desplazados por efecto del calendario, en el mes de mayo de 2022 se hubiera registrado un déficit de caja no financiero de 7.874 millones, y la disminución interanual hubiera sido del 40,8%.

Los ingresos no financieros, una vez descontada la participación de las Administraciones Territoriales, ascienden a 63.661 millones, 13.059 millones más que en 2021. Del total de ingresos, los procedentes de impuestos directos y cotizaciones sociales crecen un 31,0%. Dentro de estos, los ingresos por IRPF suben un 23,8%, con 20.260 millones, los del Impuesto sobre Sociedades, han pasado de 2.974 millones en 2021 a 5.072 millones en 2022, principalmente por el menor importe de las devoluciones realizadas, ya que los ingresos por el primer pago fraccionado han sido prácticamente los mismos que se registraron en 2021, las cotizaciones sociales, con 831 millones, crecen en 482 millones, al incluir desde septiembre de 2021 la cuota de formación profesional. La recaudación por impuestos indirectos ha aumentado en 7.357 millones, principalmente por el crecimiento de los ingresos por IVA en 6.076 millones hasta 21.820 millones y en menor medida, 525 millones más, de los Impuestos Especiales, con 2.483 millones, especialmente por el Impuesto sobre Hidrocarburos, que ha subido su recaudación en 637 millones. El resto de los ingresos, con un volumen de 9.468 millones, descienden un 7,9% respecto a 2021, debido fundamentalmente a los ingresos del capítulo de tasas, precios públicos y otros ingresos, que disminuyen un 31,5%, como consecuencia de la menor recaudación por las diferencias entre los valores de reembolso y emisión de deuda pública. Por el contrario, las transferencias corrientes recibidas aumentan en un 29,7% y los ingresos patrimoniales en un 18,6%.

El total de pagos no financieros ha sido de 72.760 millones, un 3,6% superior al de 2021. Cabe señalar que todos los capítulos han aumentado los pagos salvo el de los gastos financieros, que han disminuido un 6,4%. Las transferencias corrientes, que suponen más del 60% de los pagos del Estado, crecen un 0,9% con respecto al año anterior, lo que supone 424 millones más. Dentro de estas, comentar que en 2022 se ha realizado la compensación por el efecto de la implantación del sistema de Suministro Inmediato de Información del IVA (SII IVA) en la liquidación del Sistema de Financiación Autonómica y en la liquidación de la participación en tributos del Estado de las Corporaciones Locales de 2017, cuyo importe conjunto ha ascendido a 3.564 millones. En 2021 a través de la Línea COVID de ayudas directas a autónomos y empresas, se transfirieron a las Comunidades Autónomas y a las ciudades de Ceuta y Melilla un importe total de 4.547 millones, y se habían concedido anticipos a cuenta de los recursos del sistema de financiación por importe de 1.551 millones. Por otra parte, en 2022 se han abonado 1.072 millones a empresas privadas por ejecución de sentencias e indemnizaciones relacionadas con el canon hidroeléctrico, y de acuerdo con el RDL 6/2022 de 29 de marzo, para paliar las consecuencias económicas y sociales de la guerra de Ucrania, se han concedido, entre otras, ayudas al consumo de combustibles por importe de 729 millones y al sector transporte por 344 millones. Mencionar, también, que las inversiones reales han crecido en 1.295 millones, principalmente por la liquidación de la inversión realizada en la autopista AP-7, y las transferencias de capital en 1.144 millones, debido fundamentalmente a las efectuadas a las Comunidades Autónomas.

Los pagos por intereses han pasado de 10.158 millones en 2021 a 9.504 millones en 2022. Si de la cifra de déficit o, en su caso, superávit se descuentan los pagos correspondientes a los gastos financieros se obtiene el saldo primario. A finales de mayo de 2022 se ha obtenido un superávit primario de 405 millones, mientras que en el mismo período de 2021 se registró un déficit primario de 9.439 millones.

Ingresos no financieros

Contabilidad de caja

Millones de euros

	En el mes de MAYO							
	2021			2022			% Variación	
	Estado	CCAA CCLL	TOTAL	Estado	CCAA CCLL	TOTAL	Estado	TOTAL
IMPUESTOS DIRECTOS Y COTIZACIONES SOCIALES	-152	3.903	3.751	604	4.188	4.792	0,0	27,8
- Renta de personas físicas	-872	3.903	3.031	-252	4.188	3.936	-71,1	29,9
- Renta de sociedades	263	-	263	390	-	390	48,3	48,3
- Renta de no residentes	56	-	56	293	-	293	423,2	423,2
- Cuota de derechos pasivos y formación profesional	54	-	54	158	-	158	192,6	192,6
- Impuestos sobre la producción y almac. de energía eléctrica y comb.	338	-	338	-3	-	-3	-	-
- Otros	9	-	9	18	-	18	100,0	100,0
IMPUESTOS INDIRECTOS	717	4.202	4.919	1.944	4.337	6.281	171,1	27,7
- Impuesto sobre el valor añadido (IVA)	92	3.045	3.137	1.087	3.165	4.252	-	35,5
* IVA. Importaciones	1.752	-	1.752	2.199	-	2.199	25,5	25,5
* IVA. Operaciones interiores	-1.660	3.045	1.385	-1.112	3.165	2.053	-33,0	48,2
- Impuestos especiales	282	1.157	1.439	441	1.172	1.613	56,4	12,1
* Alcohol y bebidas derivadas	8	38	46	47	34	81	487,5	76,1
* Cerveza	4	16	20	9	17	26	125,0	30,0
* Productos intermedios	1	1	2	1	1	2	-	-
* Labores del Tabaco	138	326	464	207	333	540	50,0	16,4
* Hidrocarburos	140	664	804	277	669	946	97,9	17,7
* Electricidad	-9	112	103	-100	118	18	-	-82,5
* Carbón	-	-	-	-	-	-	-	-
- Impuesto sobre primas de seguro	175	-	175	180	-	180	2,9	2,9
- Tráfico exterior	139	-	139	208	-	208	49,6	49,6
- Impuesto sobre gases fluorados	16	-	16	17	-	17	6,3	6,3
- Impuesto sobre transacciones financieras	-	-	-	-	-	-	-	-
- Impuesto sobre determinados servicios digitales	-	-	-	-	-	-	-	-
- Otros	13	-	13	11	-	11	-15,4	-15,4
TASAS, PRECIOS PÚBLICOS Y OTROS INGRESOS	488	-	488	443	-	443	-9,2	-9,2
TRANSFERENCIAS CORRIENTES	198	-	198	762	-	762	284,8	284,8
INGRESOS PATRIMONIALES	831	-	831	788	-	788	-5,2	-5,2
ENAJENACIÓN DE INVERSIONES REALES	3	-	3	28	-	28	833,3	833,3
TRANSFERENCIAS DE CAPITAL	198	-	198	-	-	-	-	-
Otros ingresos sin clasificar	-22	-	-22	-12	-	-12	-45,5	-45,5
TOTAL INGRESOS NO FINANCIEROS	2.261	8.105	10.366	4.557	8.525	13.082	101,5	26,2

Ingresos no financieros

Contabilidad de caja

Millones de euros

ACUMULADO a finales de MAYO

	2021			2022			% Variación	
	Estado	CCAA CCLL	TOTAL	Estado	CCAA CCLL	TOTAL	Estado	TOTAL
IMPUESTOS DIRECTOS Y COTIZACIONES SOCIALES	21.026	19.517	40.543	27.536	20.943	48.479	31,0	19,6
- Renta de personas físicas	16.363	19.517	35.880	20.260	20.943	41.203	23,8	14,8
- Renta de sociedades	2.974	-	2.974	5.072	-	5.072	70,5	70,5
- Renta de no residentes	650	-	650	1.192	-	1.192	83,4	83,4
- Cuotas de derechos pasivos y cuota de formación profesional	349	-	349	831	-	831	138,1	138,1
- Impuestos sobre la producción y almac. de energía eléctrica y comb.	642	-	642	1	-	1	-99,8	-99,8
- Otros	48	-	48	180	-	180	275,0	275,0
IMPUESTOS INDIRECTOS	19.300	21.009	40.309	26.657	21.681	48.338	38,1	19,9
- Impuesto sobre el valor añadido (IVA)	15.744	15.225	30.969	21.820	15.825	37.645	38,6	21,6
* IVA. Importaciones	7.265	-	7.265	10.633	-	10.633	46,4	46,4
* IVA. Operaciones interiores	8.479	15.225	23.704	11.187	15.825	27.012	31,9	14,0
- Impuestos especiales	1.958	5.784	7.742	2.483	5.856	8.339	26,8	7,7
* Alcohol y bebidas derivadas	21	188	209	165	174	339	685,7	62,2
* Cerveza	20	78	98	32	84	116	60,0	18,4
* Productos intermedios	4	5	9	5	6	11	25,0	22,2
* Labores del Tabaco	749	1.631	2.380	939	1.662	2.601	25,4	9,3
* Hidrocarburos	1.171	3.320	4.491	1.808	3.344	5.152	54,4	14,7
* Electricidad	-20	562	542	-492	586	94	-	-82,7
* Carbón	13	-	13	26	-	26	100,0	100,0
- Impuesto sobre primas de seguro	848	-	848	958	-	958	13,0	13,0
- Tráfico exterior	684	-	684	1.049	-	1.049	53,4	53,4
- Impuesto sobre gases fluorados	35	-	35	36	-	36	2,9	2,9
- Impuesto sobre transacciones financieras	-	-	-	147	-	147	-	-
- Impuesto sobre determinados servicios	-	-	-	139	-	139	-	-
- Otros	31	-	31	25	-	25	-19,4	-19,4
TASAS, PRECIOS PÚBLICOS Y OTROS INGRESOS	5.814	-	5.814	3.982	-	3.982	-31,5	-31,5
TRANSFERENCIAS CORRIENTES	1.883	-	1.883	2.442	-	2.442	29,7	29,7
INGRESOS PATRIMONIALES	2.328	-	2.328	2.761	-	2.761	18,6	18,6
ENAJENACIÓN DE INVERSIONES REALES	102	-	102	59	-	59	-42,2	-42,2
TRANSFERENCIAS DE CAPITAL	369	-	369	56	-	56	-84,8	-84,8
Otros ingresos sin clasificar	-220	-	-220	168	-	168	-	-
TOTAL INGRESOS NO FINANCIEROS	50.602	40.526	91.128	63.661	42.624	106.285	25,8	16,6

Ingresos no financieros

Contabilidad de caja

Los **ingresos totales obtenidos por el Estado** a finales del mes de mayo de 2022 han ascendido a 106.285 millones, con un aumento del 16,6% respecto a los del año anterior.

La recaudación procedente de los *impuestos*, incluida la participación de las administraciones territoriales, ha ascendido a 95.986 millones, con un incremento de 19,2%, que supone 15.483 millones más. En términos homogéneos, estos ingresos se sitúan en 102.974 millones, una vez efectuadas determinadas correcciones como el ajuste en el ritmo de las devoluciones al de una campaña tipo, aplazamientos, suspensiones de deudas, o actuaciones de control, entre otros, con un incremento del 16,4%. La *participación territorial* en los tributos del Estado, con 42.624 millones, supera en un 5,2% la de 2021, de la que 41.694 millones corresponden a las Comunidades Autónomas, un 5,0% más que el año anterior, y 930 millones a las Corporaciones Locales, con un aumento del 11,6%.

Los ingresos por *cotizaciones sociales* incluyen desde septiembre de 2021, además de la cuota de derechos pasivos, la cuota de formación profesional, tras haberse transferido al Estado algunas competencias en esta materia hasta entonces gestionadas en el presupuesto de la seguridad social (RD 498/2020). El importe conjunto de estas cotizaciones asciende a finales de mayo a 831 millones, 482 millones más que el año anterior.

Los *demás ingresos no financieros* del Estado han sido de 9.468 millones, con un descenso interanual del 7,9% respecto a 2021, principalmente debido a los ingresos procedentes de las diferencias entre los valores de reembolso y emisión de deuda pública, que a finales de mayo muestran una disminución de 1.757 millones.

En el Informe *Avance de recaudación tributaria* de mayo, la AEAT señala que el impacto de las medidas normativas y de gestión en el ámbito de los ingresos tributarios sobre la recaudación de los cinco primeros meses del año ha sido de 2.779 millones de menores ingresos netos. Se valoran los aumentos y disminuciones en la recaudación por las medidas adoptadas tanto en 2021 como en 2022, pero con vigencia en el momento del análisis. Destaca el impacto negativo de las medidas adoptadas para paliar los efectos de la subida de precios de la electricidad (rebaja del tipo del IVA en Electricidad con una estimación de 660 millones de menor recaudación, rebaja del tipo del Impuesto Especial sobre la Electricidad, con 860 millones menos, y suspensión del Impuesto sobre el Valor de la Producción de Energía Eléctrica, con una pérdida de recaudación estimada de 2.175 millones por el cuarto trimestre de 2021 y primer trimestre de 2022). El importe negativo conjunto de estas tres medidas en la recaudación de 2022 es de 3.695 millones. En cuanto a las medidas COVID que se adoptaron en 2020, principalmente aplazamientos y suspensiones de deudas, en 2022 se registran 267 millones de mayores ingresos. Asimismo, están los efectos positivos en 2022 de las medidas adoptadas en los PGE de 2021, con un importe de 419 millones de mayores ingresos (por ejemplo, subidas de tipo en el Impuesto sobre Bebidas Azucaradas y en el Impuesto sobre Primas de Seguros, o la implantación de los Impuestos sobre Transacciones Financieras o sobre Determinados Servicios Digitales). Finalmente se recoge el impacto diferencial positivo de otros ingresos por un importe de 230 millones, entre los que figuran 43 millones de menor recaudación en el Canon por utilización de las aguas continentales para la producción de energía eléctrica, derivado de la declaración de nulidad de algunas disposiciones del RD 198/2015 (STS 1460), y 273 millones de otros ingresos y devoluciones extraordinarias.

Los ingresos totales por **impuestos directos y cotizaciones sociales**, antes de descontar la participación territorial en el IRPF, han aumentado hasta mayo un 19,6%, con un importe de 48.479 millones, que supone 7.936 millones más.

-Este incremento es del 14,8% en el **IRPF**, cuyos ingresos se han situado en 41.203 millones. Hasta finales de mayo, las devoluciones totales del impuesto, en su mayor parte correspondientes a la declaración anual, han sido de 5.915 millones, un 0,6% superiores a las del año anterior. Los ingresos brutos por su parte han aumentado un 12,8%. En cuanto a la participación territorial de este impuesto, asciende hasta mayo a 20.943 millones, un 7,3% superior a la del año anterior.

- Los ingresos por *retenciones del trabajo y actividades económicas* han aumentado un 13,4%, hasta 40.868 millones. En las administraciones públicas, las retenciones sobre los salarios y pensiones ascienden a 11.280 millones, con una tasa de crecimiento del 11,2%, en la que incide la revalorización salarial del 2% frente al 0,9% de 2021 y la paga complementaria abonada a los pensionistas por la desviación del IPC de 2021. En el sector privado, la tasa de incremento de los ingresos por retenciones es un poco más elevada, del 14,3%, con una recaudación de 29.393 millones, de los cuales 18.452 millones proceden de Grandes Empresas, con un crecimiento del 11,2% que recoge el efecto de la mejora del empleo y salarios más elevados, en parte por la incidencia del alza de los precios, con la consiguiente elevación del tipo efectivo. En las pymes las retenciones han sido de 10.942 millones y su tasa de crecimiento es del 19,9%, reflejando la recuperación de la actividad desde finales de 2021 y por tanto del empleo.
- En las *rentas del capital*, los ingresos por retenciones han aumentado en conjunto un 6,4%, hasta 2.839 millones. Las retenciones del capital mobiliario, las de mayor recaudación, con 1.398 millones, han disminuido un 0,6%, no obstante este descenso se ha compensado con el incremento registrado principalmente por las derivadas de los arrendamientos, que con 928 millones han aumentado en 108 millones, con una tasa del 13,1%, así como en las derivadas de las ganancias patrimoniales de los fondos de inversión, en las que el incremento es de 71 millones hasta situarse en una recaudación de 512 millones.
- Entre los demás conceptos del impuesto, la recaudación de los *pagos fraccionados*, que recogen los ingresos del cuarto trimestre de 2021, ha ascendido a 1.890 millones, cifra que supera en un 26,5%, a la del año anterior. Los ingresos de la Campaña de Renta de 2021 son todavía residuales a finales de mayo, con unas devoluciones que hasta el momento superan en un 0,9% las de la campaña anterior.

-Los ingresos sobre la **Renta de Sociedades** han aumentado un 70,5%, desde 2.974 millones en 2021 hasta 5.072 millones. En términos homogéneos el aumento es del 9,4%. Esta evolución se debe principalmente a las menores devoluciones, que disminuyen un 29,1%, desde 6.963 hasta 4.934 millones, 2.029 millones, ya que los ingresos brutos muestran un aumento del 10,1% que supone 70 millones. El primer pago a cuenta del año, que se ingresa en abril, se ha mantenido prácticamente en el mismo nivel del año anterior, con un aumento del 0,2%, no obstante esta tasa pasaría a ser un aumento del 18,4% al descontar en 2021 el ingreso extraordinario de cerca de 1.100 millones derivado de la operación de fusión de dos grandes entidades bancarias. Los ingresos por retenciones de capital han ascendido a 1.189 millones, un 6,9% más que los del año 2021.

- Los ingresos del **Impuesto sobre la Renta de No Residentes** han superado en un 83,4% a los del año anterior, con 1.192 millones.

- Los ingresos de los cuatro impuestos que recaen sobre la producción y almacenamiento de energía eléctrica y combustibles han sido hasta mayo de tan solo de 1 millón de euros, frente a 642 millones en 2021. Esta evolución se debe a la suspensión temporal del **Impuesto sobre el valor de la producción de energía eléctrica** desde el cuarto trimestre de 2021, mientras que en los cinco primeros meses de 2021 recaudó 621 millones.

Los ingresos aportados por el conjunto de los **impuestos indirectos** han aumentado un 19,9%, con 48.338 millones.

- El **Impuesto sobre el Valor Añadido** ha recaudado hasta finales de mayo 37.645 millones, un 21,6% más que en el año anterior, solo 0,1 puntos porcentuales menos en términos homogéneos. Los ingresos del IVA importaciones se han incrementado un 46,4%, 3.368 millones más hasta situarse en 10.633 millones, casi el mismo importe que el aumento del procedente de las operaciones interiores, 3.308 millones más con 27.012 millones.

Ingresos Impositivos homogéneos

(Incluye la participación de las Administraciones Territoriales y otros ajustes)

Millones de euros

	En el mes de MAYO			ACUMULADO a fin de mes		
	2021	2022	%	2021	2022	%
IMPUESTOS DIRECTOS						
- Renta de personas físicas	2.972	4.025	35,4	37.798	43.262	14,5
- Renta de sociedades	77	224	191,8	7.483	8.183	9,4
- Otros impuestos	403	308	-23,6	1.340	1.373	2,5
IMPUESTOS INDIRECTOS						
- Impuesto sobre el valor añadido (IVA)	4.080	5.092	24,8	32.317	39.253	21,5
- Impuestos especiales	1.481	1.655	11,7	7.946	8.549	7,6
- Otros impuestos	343	512	49,3	1.598	2.354	47,3
INGRESOS IMPOSITIVOS HOMOGÉNEOS	9.356	11.816	26,3	88.483	102.974	16,4

Fuente: AEAT e IGAE

El aumento de los ingresos brutos del IVA es del 22,1% y el de las devoluciones realizadas del 23,7%. Hay que señalar que los ingresos de IVA hasta mayo corresponden a los devengos de los meses de noviembre y diciembre de 2021 y a los del primer trimestre de 2022. Mencionar también que la rebaja del tipo de IVA a aplicar al consumo doméstico de electricidad (RDL 12/2021) ha minorado los ingresos en 660 millones. Asimismo, hay que señalar que los ingresos de este periodo incorporan los derivados del sistema de ventanilla única relacionados con el comercio electrónico, algo más de 240 millones, mientras que en 2021 los primeros ingresos de este sistema se percibieron en noviembre. Por último, la participación territorial en el IVA ha sido hasta mayo de 15.825 millones, superior en un 3,9% a la del año anterior.

- Los ingresos de los **Impuestos especiales** han ascendido a 8.339 millones, con un incremento interanual del 7,7%, no obstante, con respecto a los del año 2019, estos impuestos siguen sin recuperar los niveles de recaudación anteriores a la pandemia, ya que sus ingresos disminuyen un 2,4% respecto a los de mayo de 2019. Entre los factores que han afectado a esta evolución cabe señalar en el **Impuesto de Hidrocarburos** la incidencia de la tormenta Filomena en 2021, la huelga del sector del transporte en el mes de marzo de este año o el alza de los precios que ha afectado negativamente al consumo aunque al mismo tiempo ha aumentado generando mayor recaudación. Los ingresos de este impuesto han sido de 5.152 millones, con un aumento interanual del 14,7%. Por otra parte hay que mencionar la reducción de ingresos en el **Impuesto sobre la Electricidad**, desde 542 millones en 2021 a 94 millones en este año 2022, un 82,7% menos, recogiendo el efecto de la reducción del tipo de gravamen del 5,11% al 0,5%, desde mediados de septiembre de 2021. Si se suman los 860 millones de menor recaudación por esta medida, la recaudación de este impuesto habría aumentado un 76,0% hasta 954 millones. Entre el resto de estos impuestos, las **Labores de Tabaco** aportan unos ingresos de 2.601 millones, un 9,3% más que en el año anterior y el **Alcohol y Bebidas derivadas** han aumentado un 62,2% hasta 339 millones.

- Los ingresos del **Impuesto sobre Primas de Seguro** han aumentado un 13,0% hasta 958 millones, ya homogéneos los dos años en cuanto al incremento del tipo impositivo del 6% al 8% contemplado en la Ley de PGE para 2021.

- La recaudación procedente del **Tráfico Exterior** ha aumentado un 53,4% con 1.049 millones.

- Los ingresos del **Impuesto sobre las Transacciones Financieras** han ascendido a 147 millones y los del **Impuesto sobre Determinados Servicios Digitales** a 139 millones, ambos sin correspondencia todavía en 2021.

- El capítulo de **Tasas, precios públicos y otros ingresos**, con un volumen de 3.982 millones, ha disminuido su recaudación un 31,5%, 1.832 millones menos, de los que 1.757 millones se deben a los ingresos derivados de las diferencias entre los valores de reembolso y emisión de Deuda Pública, que han pasado de 3.836 millones en 2021 a una recaudación de 2.079 millones en este año. Además hay que mencionar en 2021 el ingreso de 260 millones en concepto de compensaciones monetarias de la industria farmacéutica al Sistema Nacional de Salud, debido al exceso de crecimiento del gasto farmacéutico público en medicamentos no genéricos sobre el PIB real, sin correspondencia en este ejercicio.
- Las **transferencias corrientes recibidas** ascienden a 2.442 millones, un 29,7% superiores a las del año anterior. De esta cifra, 2.126 millones corresponden a las Comunidades Autónomas, en concreto 1.561 proceden de las de régimen común en concepto de entregas a cuenta por Fondo de Suficiencia, con un 11,1% de aumento sobre el año anterior, y 551 millones de las contribuciones concertadas con el País vasco y Navarra, 207 millones en 2021, tras el ingreso en el mes de mayo de 368 millones del Cupo. Las transferencias recibidas de la Unión Europea han sido de 203 millones, frente a 22 millones en 2021.
- La recaudación del capítulo de **ingresos patrimoniales** ha aumentado un 18,6%, hasta 2.761 millones, 433 millones más que en el mismo periodo de 2021. Se han ingresado 865 millones en concepto de dividendos a cuenta del Banco de España, un 3,5% más que el año anterior. Los ingresos derivados de las subastas de derechos de emisión de gases de efecto invernadero han aumentado un 66,0% con 1.401 millones, sin embargo, han descendido los intereses derivados de los anticipos y préstamos concedidos por el Estado en un 25,9%, por los de las Comunidades Autónomas, que pasan de 425 millones en 2021 a 269 millones en 2022, principalmente por los derivados del Fondo de Financiación, mientras que los ingresados por las Entidades Locales, aumentan en 24 millones hasta 52 millones. Por otra parte, en 2021 se ingresaron 42 millones del 5G, sin correspondencia en este ejercicio.
- Los ingresos del capítulo de **enajenación de inversiones reales** han disminuido un 42,2% hasta 59 millones, frente a los 102 millones de 2021, que incluían 84 millones procedentes de la venta de edificios, cifra que asciende a 9 millones en este año. Sin embargo, los ingresos por reintegros han superado en 30 millones los de 2021, con 47 millones.
- Las **transferencias de capital** recibidas han sido de 56 millones, frente a 369 millones en 2021, de los que 323 millones procedían del FEDER, mientras que en este ejercicio estos han sido de 10 millones.

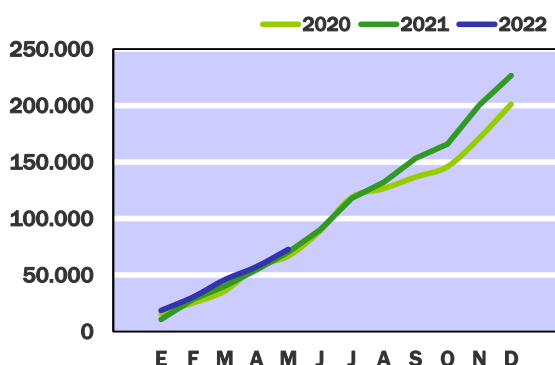
Pagos no financieros

Contabilidad de caja

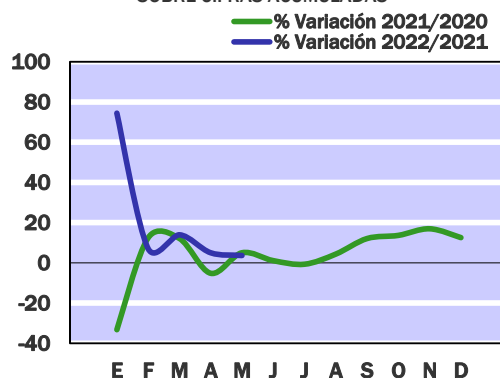
Millones de euros

	En el mes de MAYO			ACUMULADO a fin de mes		
	2021	2022	%	2021	2022	%
GASTOS DE PERSONAL	1.369	1.549	13,1	6.864	7.085	3,2
- Sueldos y salarios del personal activo	1.134	1.310	15,5	5.633	5.790	2,8
- Cotizaciones sociales	232	237	2,2	1.206	1.266	5,0
- Gastos sociales a cargo del empleador y otros	3	2	-33,3	25	29	16,0
GASTOS CORRIENTES EN BIENES Y SERVICIOS	512	656	28,1	1.506	1.637	8,7
GASTOS FINANCIEROS	44	2.921	-	10.158	9.504	-6,4
TRANSFERENCIAS CORRIENTES	12.516	9.029	-27,9	46.688	47.112	0,9
- A Organismos Autónomos	130	282	116,9	474	780	64,6
* Servicio Público de Empleo Estatal	-	53	-	-	103	-
- A la Seguridad Social	2.448	1.461	-40,3	9.800	7.624	-22,2
- A Comunidades Autónomas	5.556	1.442	-74,0	12.284	9.950	-19,0
* Sistema de financiación	1.142	1.325	16,0	7.259	6.623	-8,8
- Fondo de Suficiencia Global	339	413	21,8	1.696	2.063	21,6
- Fondo de Garantía	803	912	13,6	4.012	4.560	13,7
- Resto sistema de financiación	-	-	-	1.551	-	-
* Otras transferencias a CCAA	4.414	117	-97,3	5.025	3.327	-33,8
- A Corporaciones Locales	1.507	1.663	10,4	7.398	8.926	20,7
* Participación en los ingresos del Estado	1.453	1.651	13,6	7.262	8.254	13,7
- Al Exterior	1.132	1.418	25,3	7.301	6.954	-4,8
* Transferencias al Presupuesto General de la UE	1.074	1.291	20,2	6.856	6.446	-6,0
- A Familias e instituciones sin fines de lucro	1.329	1.440	8,4	7.795	8.848	13,5
* Pensiones de Clases Pasivas	1.211	1.304	7,7	6.033	6.760	12,1
- Otras transferencias	414	1.323	219,6	1.636	4.030	146,3
INVERSIONES REALES	320	283	-11,6	1.642	2.937	78,9
- Inversión civil	189	223	18,0	1.206	2.226	84,6
* Ministerio de Transporte, Movilidad y Agenda Urbana	132	140	6,1	991	1.893	91,0
- Inversión del Ministerio de Defensa	131	60	-54,2	436	711	63,1
TRANSFERENCIAS DE CAPITAL	811	958	18,1	3.341	4.485	34,2
- A Organismos Autónomos	9	53	488,9	82	122	48,8
- A Entidades del Sector Público Administrativo Estatal con presupuesto limitativo	442	422	-4,5	2.070	1.297	-37,3
* A la CNMC: sector eléctrico	214	279	30,4	1.789	710	-60,3
- A Sociedades, empresas, entes públicos y resto	14	195	-	229	408	78,2
- A Comunidades Autónomas	300	129	-57,0	703	1.967	179,8
- A Familias e instituciones sin fines de lucro	29	37	27,6	55	76	38,2
- Otras transferencias	17	122	617,6	202	615	204,5
TOTAL PAGOS NO FINANCIEROS	15.572	15.396	-1,1	70.199	72.760	3,6

PAGOS NO FINANCIEROS
EN MILLONES DE EUROS



PAGOS NO FINANCIEROS
TASAS DE VARIACIÓN INTERANUAL
SOBRE CIFRAS ACUMULADAS



Los pagos no financieros efectuados por el Estado hasta finales de mayo de 2022 han sido 72.760 millones, un 3,6% superiores a los de 2021. No obstante, en términos desacomulados disminuyen un 1,1%, ya que los gastos financieros del mes de mayo se han visto afectados por el desplazamiento del abono de los intereses derivados de vencimientos del día 30 de abril, por importe de 2.869 millones. Eliminando este efecto, los gastos financieros mensuales serían de 52 millones, y el total de pagos no financieros del mes de mayo de 12.527 millones, lo que supondría un descenso interanual del 19,6%.

Los **sueldos y salarios** crecen un 2,8% y se sitúan en 5.790 millones, principalmente por la subida salarial acordada para el 2022 del 2,0% frente al 0,9% de 2021. En términos desacomulados, los sueldos y salarios aumentan un 15,5%, debido a que en el mes de mayo de 2022 se ha recogido el desplazamiento contable de una parte de las nóminas de abril del Ministerio del Interior, en torno a 164 millones; eliminando este efecto el aumento mensual sería del 1,1%.

Los **gastos corrientes en bienes y servicios**, con 1.637 millones, se incrementan un 8,7%, fundamentalmente por los realizados en el programa de acciones en favor de los inmigrantes, cuyos pagos han pasado de 2 millones en 2021 a 68 millones en este ejercicio, como consecuencia de los gastos asociados a la atención de refugiados procedentes de Ucrania. Por otra parte, los pagos efectuados en el programa Ayuda a la Recuperación para la Cohesión y los Territorios de Europa, principalmente por la compra de vacunas para la COVID-19, han sido de 433 millones, un 0,7% menos que en 2021.

Las **transferencias corrientes** ascienden a 47.112 millones, un 0,9% más que en 2021. Las realizadas a los Organismos Autónomos suben un 64,6% hasta los 780 millones, de los cuales 103 millones corresponden al SEPE y 169 millones al FEGA, ambas sin correspondencia en el año anterior. Por el contrario, descienden las realizadas a la Seguridad Social un 22,2%, principalmente porque hasta el momento en 2022 no se han realizado las aportaciones de 2021, en virtud de la recomendación primera del Pacto de Toledo 2020, para financiar la prestación contributiva de nacimiento y cuidado de menor por 1.114 millones y las reducciones en la cotización en la Seguridad Social por 712 millones; la aportación para financiar los complementos de pensiones mínimas, con 2.938 millones, baja un 17,0% y las prestaciones socioeconómicas de carácter no contributivo un 0,3%, hasta 1.983 millones, mientras que la realizada para financiar el Ingreso Mínimo Vital, con 1.259 millones, sube un 0,2%. Las efectuadas a las CCAA descienden un 19,0%. Cabe mencionar que en 2021 se habían concedido anticipos por 1.551 millones y que, a través de la Línea COVID de ayudas directas a autónomos y empresas, se transfirieron a las Comunidades Autónomas y a las ciudades de Ceuta y Melilla un importe total de 4.547 millones. En 2022 la compensación realizada por el efecto de la implantación del Sistema de Suministro Inmediato de Información del IVA (SII-IVA) en la liquidación del Sistema de Financiación Autonómica de 2017 ha supuesto 3.067 millones. Las transferencias a las Corporaciones Locales crecen en un 20,7% por las mayores entregas a cuenta, 992 millones más, y por la compensación de 497 millones realizada por el efecto del SII-IVA en la liquidación de la participación de los tributos del Estado de 2017. Las efectuadas al exterior descienden un 4,8%, principalmente por la menor aportación a la Unión Europea por el recurso propio basado en la RNB, con un descenso del 16,2% hasta 4.476 millones. Las efectuadas a las Familias e ISFL crecen un 13,5%, por el incremento de las pensiones de clases pasivas en un 12,1% hasta los 6.760 millones. Por último, los pagos realizados a empresas privadas por ejecución de sentencias e indemnizaciones relacionadas con el canon hidroeléctrico han sido de 1.072 millones; además, de acuerdo con el RDL 6/2022 de 29 de marzo, se han destinado a las mismas, para el apoyo al consumo de combustibles y para ayudas al sector transporte 729 millones y 344 millones respectivamente.

Los pagos del capítulo de **inversiones reales**, con 2.937 millones, se han incrementado en 1.295 millones. En torno al 79% de este aumento corresponde a la inversión civil, entre la que destaca la del Ministerio de Transporte, Movilidad y Agenda Urbana, con 1.893 millones, de los cuales, 1.070 millones corresponden a la liquidación de la inversión realizada en la autopista AP-7; las inversiones gestionadas por el Ministerio de Defensa han sido 711 millones, de los que 389 millones corresponden a programas especiales de modernización, frente a los 255 millones de 2021.

Las **transferencias de capital** crecen un 34,2% hasta los 4.485 millones, principalmente por las realizadas a las CCAA, que pasan de 703 millones en 2021 a 1.967 millones en este ejercicio, las efectuadas a empresas privadas, suben en 285 millones. Por el contrario, las transferencias a entidades del sector público administrativo estatal con presupuesto limitativo, con 1.297 millones, disminuyen un 37,3%, por la efectuada a la CNMC para financiar el déficit eléctrico, que ha sido de 710 millones frente a los 1.789 millones de 2021.

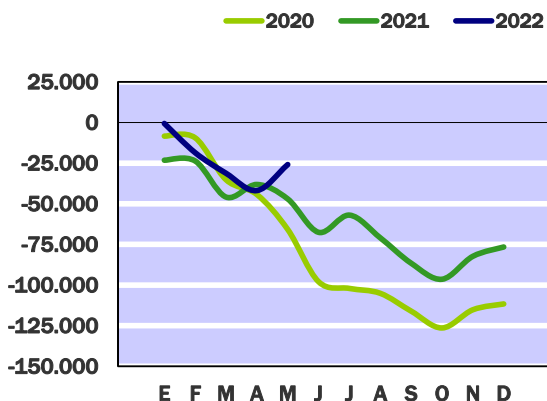
Necesidad (-) o capacidad (+) de endeudamiento

Contabilidad de caja

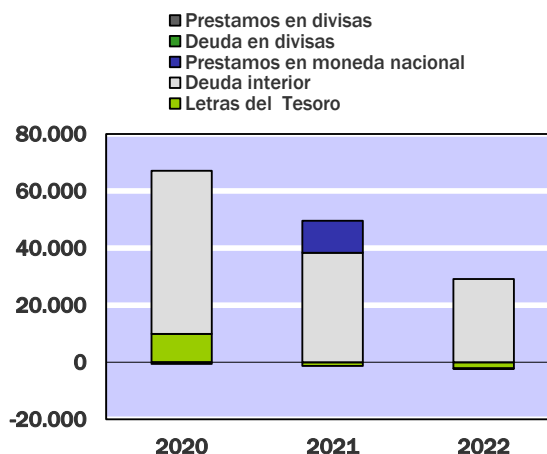
Millones de euros

	En el mes de MAYO			ACUMULADO a fin de mes		
	2021	2022	%	2021	2022	%
DÉFICIT (-) O SUPERÁVIT (+) DE CAJA NO FINANCIERO	-13.311	-10.743	-19,3	-19.597	-9.099	-53,6
VARIACIÓN NETA DE ACTIVOS FINANCIEROS	-4.414	-26.755	506,1	27.423	16.761	-38,9
- Acciones y participaciones	-	-	-	36	83	130,6
- Préstamos	-5	-74	-	-1.307	1.179	-
- Aportaciones patrimoniales	-2.916	-435	-85,1	-2.873	-2.225	-22,6
- Cuenta corriente en el Banco de España	-843	-26.109	-	36.750	22.098	-39,9
- Otros depósitos en el Banco de España	-	-	-	-	-	-
- Otros activos netos	-650	-137	-78,9	-5.183	-4.374	-15,6
NECESIDAD (-) O CAPACIDAD (+) DE ENDEUDAMIENTO	-8.897	16.012	-	-47.020	-25.860	-45,0
- Letras del Tesoro	-2.993	-957	-68,0	-1.311	-2.180	66,3
* a doce meses o menos	-2.993	-957	-68,0	-1.311	-2.180	66,3
* a dieciocho meses	-	-	-	-	-	-
- Deuda interior a medio y largo plazo	11.600	-10.992	-	38.393	29.164	-24,0
- Préstamos en moneda nacional	3.359	-	-	11.167	-116	-
- Deuda en divisas	-	-	-	-	-	-
- Préstamos en divisas	-	-	-	-	-	-
- Otros pasivos financieros netos	-3.069	-4.063	32,4	-1.229	-1.008	-18,0
VARIACIÓN NETA DE PASIVOS FINANCIEROS	8.897	-16.012	-	47.020	25.860	-45,0
- Variación de la cuenta corriente del Tesoro y de otros depósitos en el Banco de España	-843	-26.109	-	36.750	22.098	-39,9
VARIACIÓN NETA DE PASIVOS FINANCIEROS MENOS POSICIONES ACTIVAS DE TESORERÍA	9.740	10.097	3,7	10.270	3.762	-63,4

NECESIDAD (-) O CAPACIDAD (+) DE ENDEUDAMIENTO EN MILLONES DE EUROS



PRINCIPALES PASIVOS FINANCIEROS NETOS EN MILLONES DE EUROS



A finales de mayo de 2022, la necesidad de endeudamiento del Estado ha sido de 25.860 millones, un 45,0% inferior a la de 2021. Este resultado es consecuencia de la disminución del déficit de caja por operaciones no financieras, ya comentado anteriormente, en un 53,6%, y de que los activos financieros hayan registrado un crecimiento neto de 16.761 millones, un 38,9% inferior al de 2021. Esta evolución de los activos financieros se debe, principalmente, a la cuenta corriente en el Banco de España, que en este ejercicio ha aumentado su saldo en 22.098 millones, un 39,9% menos que el año anterior.

La *cartera de valores*, acciones y participaciones, registra un aumento neto de 36 millones en 2021 y de 83 millones en este ejercicio. Este incremento se debe fundamentalmente a las contribuciones realizadas a Instituciones Financieras Multilaterales, que han sido 60 millones, 24 millones más que el año pasado, y a que se han destinado 40 millones a la adquisición de acciones de la Autopista Concesionaria Astur-Leonesa S.A. (AUCALSA). Por otra parte, se han obtenido ingresos por importe de 17 millones procedentes en su mayoría de la desinversión del Fondo Marguerite 2020.

Los *préstamos netos concedidos* por el Estado han pasado de una disminución de 1.307 millones en 2021 a un aumento neto de 1.179 millones, como consecuencia del aumento de los pagos realizados que, en su mayoría corresponden a ejercicios de presupuestos cerrados, desde 145 millones en 2021 a 2.341 millones en 2022 de los cuales, 2.000 millones corresponden al préstamo otorgado a la Seguridad Social. Por otro lado, los ingresos por cancelaciones han sido 1.162 millones, inferiores en un 20,0% a los de 2021, debido principalmente al descenso en un 49,2%, hasta los 498 millones, de los reembolsos realizados por distintas empresas privadas. Entre el resto de ingresos, cabe mencionar los reembolsos de las sociedades mercantiles estatales, con 339 millones (la mayoría de NAVANTIA), un 81,3% más que el año anterior y los 161 millones de las Comunidades Autónomas.

Las *aportaciones patrimoniales* netas han disminuido en 2.225 millones, un 22,6% menos que en 2021. Esta evolución se debe, principalmente, a las devoluciones netas procedentes de los Fondos de Financiación a Comunidades Autónomas y a Entidades Locales, por 3.058 millones y 153 millones, respectivamente. En 2021 las devoluciones netas fueron de 3.082 y de 291 millones. Por otro lado, al igual que en 2021, se han aportado 500 millones al Fondo de Apoyo a la Solvencia de Empresas Estratégicas. Entre el resto de aportaciones, cabe mencionar las realizadas al Fondo de Apoyo a la Inversión Productiva y al Fondo de Recapitalización de empresas afectadas por el COVID por 300 y 100 millones, respectivamente.

Los **pasivos financieros netos** emitidos por el Tesoro en circulación han aumentado en 25.860 millones, frente a los 47.020 millones de 2021. La mayor parte de los recursos financieros procede de los títulos de deuda interior negociable a medio y largo plazo, que han aportado recursos netos por importe de 29.164 millones, un 24,0% menos que en 2021. Las Letras del Tesoro, al superar las amortizaciones a las emisiones, registran una disminución neta de 2.180 millones, frente a los 1.311 millones de 2021. Los préstamos netos en moneda nacional han disminuido en 116 millones, debido a la amortización parcial del préstamo otorgado por el Banco Europeo de Inversiones (BEI), por 91 millones, y a la del préstamo asumido por el Estado de RENFE, por 25 millones. En cambio, en 2021 los préstamos netos en moneda nacional aumentaron en 11.167 millones, resultado que procedió de unos ingresos de 11.290 millones, que se obtuvieron de los Fondos Europeos SURE para paliar las consecuencias de la COVID-19, y de unos pagos de 123 millones. Respecto a las operaciones mensuales, los pasivos financieros netos han disminuido en 16.012 millones, mientras que en 2021 aumentaron en 8.897 millones. No obstante, en mayo de 2022 se registró la amortización de bonos cuyo vencimiento fue el día 30 de abril por importe de 20.862 millones, eliminando este desplazamiento, los pasivos financieros netos en el mes de mayo hubieran aumentado en 4.850 millones.

Si del incremento neto registrado por el conjunto de los pasivos financieros se deducen las posiciones activas de tesorería en el Banco de España, que han aumentado en 22.098 millones, un 39,9% menos que en 2021, el aumento neto de los pasivos financieros sería de 3.762 millones, un 63,4% inferior al de 2021, que se situaría en 10.270 millones.

Necesidad (-) o Capacidad (+) de financiación

Contabilidad nacional. Revisión Estadística 2019

Millones de euros

	En el mes de MAYO			ACUMULADO a fin de mes		
	<u>2021</u>	<u>2022</u>	%	<u>2021</u>	<u>2022</u>	%
EN MILLONES DE EUROS						
Recursos no financieros	7.594	10.044	32,3	69.838	83.233	19,2
Empleos no financieros	21.974	21.831	-0,7	104.467	101.070	-3,3
NECESIDAD (-) O CAPACIDAD (+) DE FINANCIACIÓN (4)	-14.380	-11.787	-18,0	-34.629	-17.837	-48,5
SALDO PRIMARIO	-12.105	-8.418	-30,5	-25.083	-6.547	-73,9

EN PORCENTAJE DEL PIB						
Recursos no financieros	0,63	0,77		5,80	6,37	
Empleos no financieros	1,82	1,67		8,67	7,73	
NECESIDAD (-) O CAPACIDAD (+) DE FINANCIACIÓN (4)	-1,19	-0,90		-2,87	-1,36	
SALDO PRIMARIO	-1,00	-0,64		-2,08	-0,50	

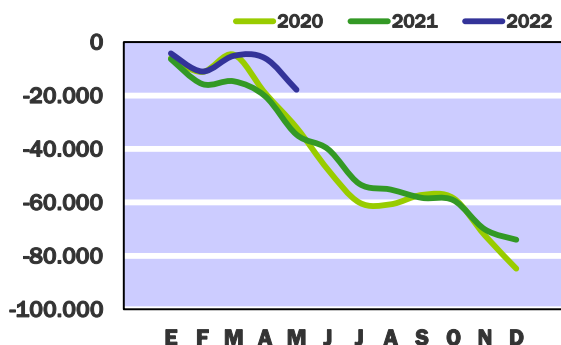
(1) Dato provisional

Pro-memoria:

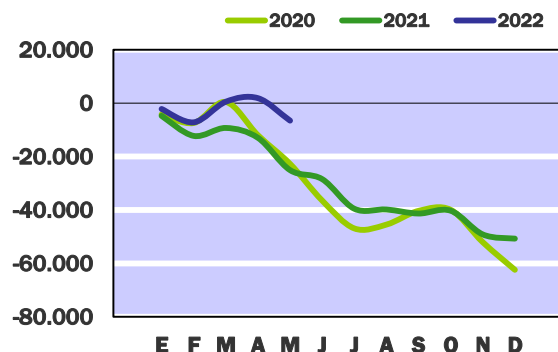
PIB utilizado

1.205.063 1.307.256

CAPACIDAD (+) o NECESIDAD (-) DE FINANCIACIÓN
EN MILLONES DE EUROS



SALDO PRIMARIO
EN MILLONES DE EUROS



El déficit del Estado en términos de contabilidad nacional ha ascendido a finales de mayo a 17.837 millones, lo que representa una reducción del 48,5% frente a la cifra de 34.629 millones en el mismo período de 2021. Los recursos han aumentado un 19,2% mientras que los gastos se han reducido un 3,3%. En términos del PIB, el déficit equivale al 1,36%, con un descenso de la ratio de 1,51 puntos porcentuales respecto al año anterior. En cuanto al saldo primario, descontando los intereses, en este periodo se ha obtenido un déficit primario del 0,50% del PIB frente al déficit del 2,08% del año anterior.

Los recursos no financieros se han situado en 83.233 millones, de los cuales 70.411 millones corresponden a impuestos, cuyo aumento interanual es del 20,1% y supone 11.765 millones más. De dicho aumento, casi el 56% le corresponde al IVA, con unos ingresos de 35.456 millones, superiores en 6.574 millones a los del año anterior. Los ingresos del IRPF han sido de 13.494 millones, con un aumento de 3.307 millones y los del Impuesto de Sociedades de 9.273 millones, con 490 millones más que el año anterior, dado que los ingresos del primer pago fraccionado del año, principal componente en este periodo, muestran escasa variación respecto a los de 2021, con un aumento del 0,2%. Entre el resto de impuestos, los Impuestos Especiales han recaudado 8.342 millones, 610 millones más que en 2021, de los cuales 5.165 millones proceden del Impuesto sobre Hidrocarburos, cuya recaudación se ha incrementado en 675 millones, y 2.594 millones de las Labores de Tabaco, con 219 millones más. El Impuesto Especial sobre la Electricidad ha recaudado un 82,7% menos, 446 millones menos, con unos ingresos de 93 millones, debido a la rebaja del tipo impositivo desde el 5,11% al 0,5% desde el mes de septiembre de 2021. Entre el resto de ingresos impositivos, mencionar la pérdida de ingresos motivada por la suspensión temporal del Impuesto sobre el Valor de la Producción de energía eléctrica desde el cuarto trimestre de 2021, mientras que en 2021, estos ingresos fueron hasta finales de mayo de 621 millones. Las subastas de derechos de emisión de gases de efecto invernadero han proporcionado hasta mayo 984 millones, 358 más que en el año anterior.

De los demás ingresos, las cotizaciones sociales se han reducido un 1,7% con 2.533 millones, mientras que el resto de los ingresos con 10.289 millones ha aumentado un 19,4%, con un incremento de las transferencias recibidas de otras administraciones públicas del 25,2% y 5.320 millones, y unos ingresos por dividendos y otras rentas de 1.404 millones, un 14,1% superiores a los del año anterior.

Los empleos no financieros han sido de 101.070 millones, con un descenso de 3.397 millones respecto a los del mismo período del año anterior. Esta reducción se debe principalmente al registro en 2021 de 3.989 millones correspondientes a las garantías estandarizadas vinculadas a las líneas de avales concedidos por el Estado durante 2020, por la previsión total de fallidos a lo largo de la vida de estos sistemas de garantías, sin correspondencia en este ejercicio. Si se descuenta este gasto de 2021, los empleos hasta finales de mayo de 2022 habrían aumentado un 0,6%.

Entre las operaciones del periodo, mencionar los aumentos, sobre todo, del gasto en intereses, con 1.744 millones más, y de menor cuantía, de los consumos intermedios o de las prestaciones sociales, con un incremento de las pensiones de clases pasivas del 7,6%. Y en cuanto a los descensos, el de la aportación a la UE por Recurso RNB en 654 millones así como el del gasto en transferencias a otras AAPP, en conjunto 3.861 millones menos, principalmente por los menores recursos transferidos al subsector de Fondos de la Seguridad Social. Dentro de las trasferencias, señalar este año el abono de la compensación por la implementación del Sistema de Suministro Inmediato de Información del IVA (SII-IVA), que supuso el desplazamiento de una mensualidad de recaudación en concepto de IVA de 2017 a 2018, afectando a la liquidación del sistema de financiación de 2017. El importe de esta compensación ha sido de 3.564 millones, incluidos los intereses legales devengados, 3.086 millones a las Comunidades Autónomas y 478 millones a las Corporaciones Locales. Por otra parte, en la rúbrica de subvenciones se recoge la bonificación extraordinaria y temporal en el precio de venta al público de determinados productos energéticos y aditivos, que hasta finales de mayo supone un gasto de 729 millones por los anticipos solicitados por las estaciones de servicio y otros operadores del sector en la bonificación de 15 céntimos por litro/kg repostado. Se incluyen también 344 millones de ayudas al sector del transporte y 5 millones de ayudas a las empresas intensivas en consumo de gas, medidas todas ellas contempladas en el RDL 6/2022, de 29 de marzo, por el que se adoptan medidas urgentes en el marco del Plan Nacional de respuesta a las consecuencias económicas y sociales de la guerra en Ucrania..

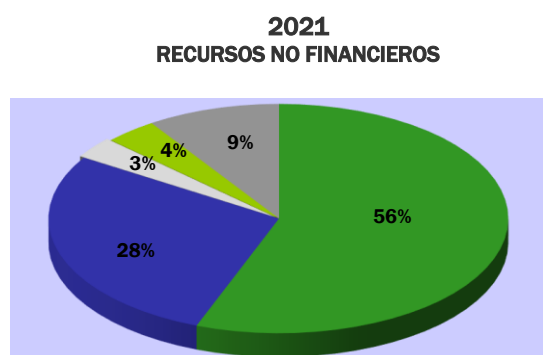
Recursos no financieros

Contabilidad nacional. Revisión Estadística 2019

Millones de euros

	En el mes de MAYO			ACUMULADO a fin de mes		
	2021	2022	%	2021	2022	%
IMPUESTOS Y COTIZACIONES SOCIALES	5.929	7.776	31,2	61.224	72.944	19,1
* Impuestos sobre la producción y las importaciones	5.295	6.421	21,3	38.980	46.267	18,7
- IVA	3.153	4.271	35,5	28.882	35.456	22,8
- Otros	2.142	2.150	0,4	10.098	10.811	7,1
* Impuestos corrientes sobre la renta, el patrimonio, etc	140	845	503,6	19.622	23.980	22,2
* Impuestos sobre el capital	10	15	50,0	44	164	272,7
* Cotizaciones sociales	484	495	2,3	2.578	2.533	-1,7
RENTAS DE LA PROPIEDAD	455	427	-6,2	2.133	2.117	-0,8
* Dividendos y otras rentas	303	280	-7,6	1.231	1.404	14,1
* Intereses	152	147	-3,3	902	713	-21,0
VENTA DE BIENES Y SERVICIOS	82	120	46,3	530	720	35,8
OTROS RECURSOS NO FINANCIEROS	1.128	1.721	52,6	5.951	7.452	25,2
* Transferencias entre AAPP	840	1.321	57,3	4.248	5.320	25,2
* Otros ingresos	288	400	38,9	1.703	2.132	25,2
TOTAL RECURSOS NO FINANCIEROS ⁽¹⁾	7.594	10.044	32,3	69.838	83.233	19,2

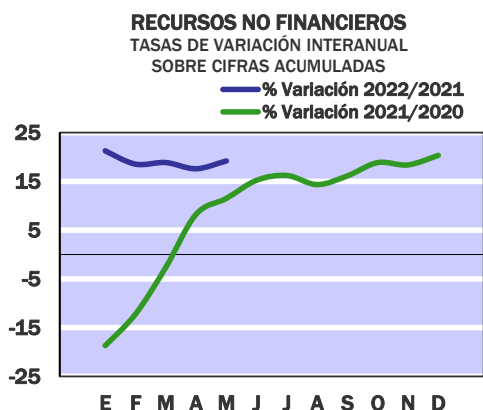
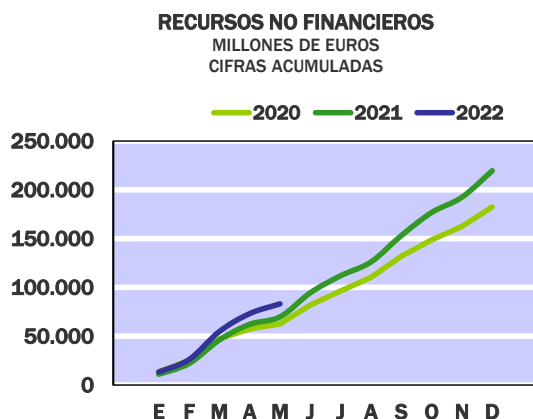
(1) Dato provisional



- Impuestos sobre la producción y las importaciones
- Impuestos sobre la renta
- Rentas de la propiedad
- Cotizaciones sociales
- Otros recursos corrientes y de capital



- Impuestos sobre la producción y las importaciones
- Impuestos sobre la renta
- Rentas de la propiedad
- Cotizaciones sociales
- Otros recursos corrientes y de capital



A finales de mayo de 2022, los recursos no financieros del Estado se han situado en 83.233 millones de euros, cifra superior en un 19,2% a la del mismo periodo de 2021, con 69.838 millones. Del total de ingresos, el 84,6%, 70.411 millones, corresponden a impuestos, con un aumento del 20,1%, 11.765 millones más, respecto a finales de mayo de 2021 que equivale al 0,90% del PIB. Los ingresos por cotizaciones sociales se sitúan en 2.533 millones, con un descenso del 1,7%, mientras que el resto de los ingresos aumenta un 19,4%, hasta 10.289 millones, debido, principalmente, al avance en un 25,2% de las transferencias recibidas de otras administraciones públicas.

Los ingresos por **impuestos sobre la producción y las importaciones** aumentan un 18,7% hasta situarse en 46.267 millones, de los cuales, 35.456 millones corresponden a ingresos por IVA, cifra superior en un 22,8% a la de 2021. En términos brutos, los ingresos por IVA aumentan un 21,6% y las devoluciones solicitadas un 15,5%. Recordar que los ingresos por este impuesto en el periodo detallado de 2022 están afectados por la rebaja del tipo del IVA de la electricidad del 21% al 10%, en vigor desde el 26 de junio de 2021⁽¹⁾, que a su vez se aplica sobre un Impuesto sobre la Electricidad cuyo tipo impositivo se ha rebajado del 5,11% al 0,5% desde mediados de septiembre de 2021⁽²⁾ y sobre una energía que está entrando en el sistema con una suspensión del Impuesto sobre el Valor de la Producción de la Energía Eléctrica devengado desde el tercer trimestre de 2021⁽²⁾. Todas estas medidas se han adoptado para paliar el efecto sobre los consumidores domésticos de las tensiones de precios en el mercado mayorista del megavatio hora.

Los demás impuestos incluidos en esta rúbrica se sitúan en 10.811 millones, con un aumento del 7,1% respecto a finales de mayo de 2021. Entre estos, indicar los mayores ingresos procedentes del Impuesto sobre Hidrocarburos, un 15,0% más y un importe de 5.165 millones, los del Alcohol y bebidas derivadas un 63,0% hasta 339 millones, los del Impuesto sobre las Labores del Tabaco un 9,2% hasta 2.594 millones, los procedentes de las subastas de derechos de emisión de gases de efecto invernadero aumentan en 358 millones hasta los 984 millones, y los del Impuesto sobre Primas de Seguro crecen un 13,0%, 110 millones más, hasta 958 millones. Estos aumentos se han compensado, en parte, con la menor recaudación del Impuesto sobre el Valor de la Producción de la Energía Eléctrica (IVPEE), como consecuencia de la suspensión correspondiente al cuarto trimestre de 2021 y primer trimestre de 2022⁽²⁾, mientras que en el mismo periodo de 2021 se ingresaron en torno a 620 millones correspondientes al cuarto trimestre de 2020 y primer trimestre de 2021. Recordar que esta suspensión se ha prorrogado durante 2022⁽³⁾. En segundo lugar, el descenso en un 82,7% de los ingresos por el Impuesto sobre la Electricidad, que se sitúan en 93 millones, 446 millones menos que a finales de mayo de 2021, como consecuencia, principalmente, de la rebaja del tipo impositivo del 5,11% hasta el 0,5%, en vigor desde mediados de septiembre de 2021⁽²⁾.

Los ingresos por **impuestos corrientes sobre la renta, el patrimonio, etc.** se sitúan en 23.980 millones, cifra superior en un 22,2%, 4.358 millones más que a finales de mayo de 2021. Esta evolución se debe, principalmente, al avance de los ingresos por IRPF en un 32,5%, 3.307 millones más y que equivale al 0,3% de PIB, hasta situarse en 13.494 millones.

En segundo lugar, los ingresos del Impuesto sobre Sociedades han aumentado un 5,6%, 490 millones más, hasta 9.273 millones. Recordar que en los cinco primeros meses del año se ingresa el primer pago fraccionado, que en el caso del efectuado en 2022 crece en torno a un 0,2% respecto al de 2021, en el que se recogía un ingreso extraordinario, derivado de la fusión de dos grandes entidades, de 1.100 millones. Si se deduce este efecto en 2021 el crecimiento de los ingresos por este impuesto sería del 20,7%. Por último, los ingresos del Impuesto sobre la Renta de No Residentes, con 1.190 millones aumentan un 83,6%.

Los ingresos procedentes de la **venta de bienes y servicios** muestran un crecimiento del 35,8%, 190 millones más, pasando de 530 millones en 2021 a 720 millones en 2022. En esta agrupación se incluyen diversas rúbricas en las que se recogen gran cantidad de operaciones que de manera aislada no tiene relevancia cuantitativa.

⁽¹⁾ Real Decreto-Ley 12/2021, de 24 de junio de 2021

⁽²⁾ Real Decreto Ley 17/2021 de 14 de septiembre de 2021.

⁽³⁾ Real Decreto Ley 11/2022 de 25 de junio de 2022

Las **rentas de la propiedad**, con 2.117 millones, descienden un 0,8% respecto a 2021, debido a los menores ingresos por intereses, un 21,0% hasta 713 millones. Mencionar la disminución de intereses procedentes del Fondo de Financiación a Comunidades Autónomas (FFCAA) en un 19,5%, 87 millones menos, del Fondo de Amortización del Déficit Eléctrico (FADE) en un 24,3%, 28 millones menos, y de los intereses de demora tributarios en un 25,9%, 28 millones menos, hasta los 80 millones. Estos descensos se han compensado, en parte, con el aumento de los ingresos por dividendos y otras rentas de la propiedad en un 14,1%, 173 millones más, hasta los 1.404 millones, de los cuales 860 millones corresponden al ingreso a cuenta de los dividendos del Banco de España, que ha aumentado un 3,6%, 30 millones más.

Los **otros recursos no financieros**, con 7.452 millones, aumentan un 25,2%. Dentro de este apartado, las *transferencias recibidas de otras administraciones públicas* crecen un 25,2%, hasta los 5.320 millones, 1.072 millones más, debido a la transferencia del Servicio Público de Empleo Estatal (SEPE) por 496 millones, para la gestión por el Estado de las competencias asumidas en materia de formación profesional (RD 498/2020), sin correspondencia en 2021 hasta el mes de septiembre, en el que se efectuó la primera transferencia. En segundo lugar, al avance en la ejecución del ingreso de la contribución concertada del País Vasco, con un importe de 396 millones, mientras que en el mismo periodo de 2021 el ingreso era de 70 millones; en el caso de la aportación recibida de Navarra, esta también es superior a la del año anterior, aunque en menor medida, pasando de 138 millones en 2021 a 155 millones en 2022. Por último, las entregas a cuenta por Fondo de Suficiencia Global y por Fondo de Garantía de los Servicios Públicos Fundamentales de determinadas Comunidades Autónomas de régimen común⁽⁴⁾ han aumentado un 5,8%, 228 millones más, hasta los 4.170 millones.

⁽⁴⁾ En la página 24 se detallan los importes correspondientes a las entregas a cuenta de 2022 y de 2021.

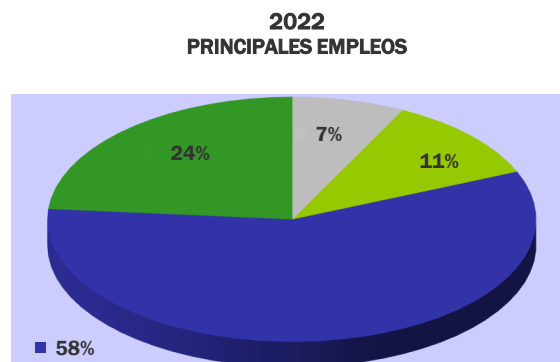
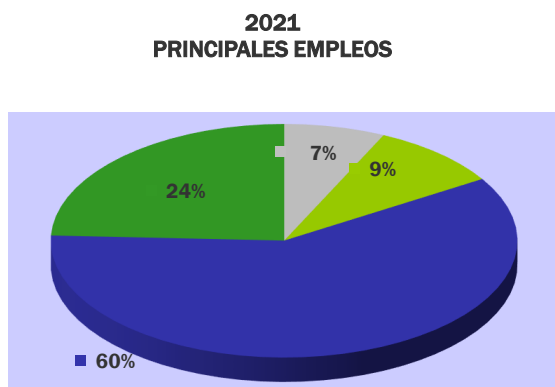
Empleos no financieros

Contabilidad nacional. Revisión Estadística 2019

Millones de euros

	En el mes de MAYO			ACUMULADO a fin de mes		
	2021	2022	%	2021	2022	%
Consumos intermedios	365	539	47,7	1.951	2.624	34,5
Remuneración de asalariados	1.523	1.501	-1,4	7.319	7.535	3,0
Intereses	2.275	3.369	48,1	9.546	11.290	18,3
Prestaciones sociales distintas de las transferencias sociales en especie	1.917	1.992	3,9	7.673	8.142	6,1
Transferencias sociales en especie: adquiridas en el mercado	19	27	42,1	87	96	10,3
Transferencias corrientes entre AAPP	13.062	11.061	-15,3	60.798	57.365	-5,6
Cooperación internacional corriente	126	134	6,3	446	661	48,2
Transferencias corrientes diversas	127	145	14,2	1.065	1.200	12,7
Recursos propios de la UE basados en el IVA y la RNB	924	1.086	17,5	5.956	5.428	-8,9
Resto empleos corrientes	691	912	32,0	2.181	2.891	32,6
Formación bruta de capital fijo	406	529	30,3	1.767	2.151	21,7
Transferencias de capital entre AAPP	468	372	-20,5	1.414	986	-30,3
Ayuda a la Inversión y otras transferencias de capital	49	149	204,1	4.194	679	-83,8
Resto empleos capital	22	15	-31,8	70	22	-68,6
TOTAL EMPLEOS NO FINANCIEROS (1)	21.974	21.831	-0,7	104.467	101.070	-3,3

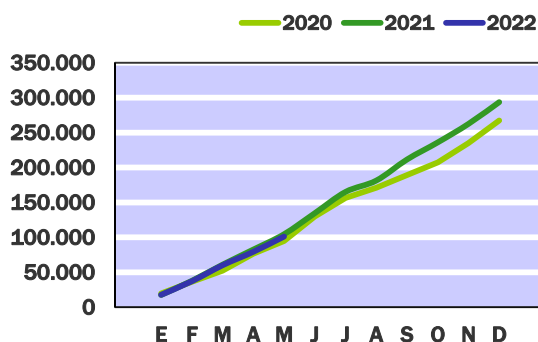
(1) Dato provisional



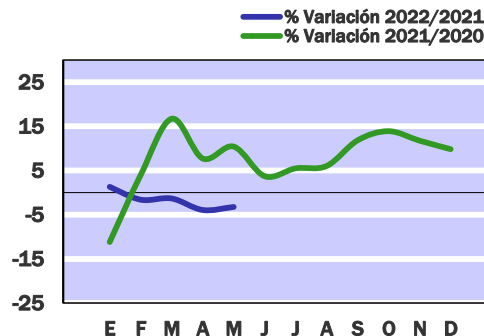
- Remuneración de asalariados
- Intereses
- Transferencias entre Administraciones públicas
- Resto de empleos corrientes y de capital

- Remuneración de asalariados
- Intereses
- Transferencias entre Administraciones públicas
- Resto de empleos corrientes y de capital

EMPLEOS NO FINANCIEROS
CIFRAS ACUMULADAS
EN MILLONES DE EUROS



EMPLEOS NO FINANCIEROS
TASAS DE VARIACIÓN INTERANUAL
SOBRE CIFRAS ACUMULADAS



A finales del mes de mayo de 2022, los **empleos no financieros** del Estado han sido de 101.070 millones, con un descenso del 3,3% respecto a los del mismo período del año anterior, que representa 3.397 millones menos. En términos del PIB, el gasto ha descendido en 0,94 puntos porcentuales, hasta una ratio del 7,73%. El descenso de los empleos se ha debido a las menores transferencias realizadas a otras unidades de las Administraciones Públicas, a la menor aportación de nuestro país a la Unión Europea por recurso RNB y, sobre todo, al registro en 2021 de un gasto de 3.989 millones por las garantías estandarizadas.

Los **consumos intermedios** han aumentado en 673 millones, un 34,5% hasta 2.624 millones.

El gasto en **remuneración de asalariados** ha sido de 7.535 millones, superior en un 3,0% al del año anterior. Las retribuciones salariales con 5.827 millones, superan en un 2,8% las de 2021, recogiendo el efecto de una subida salarial superior en 1,1 puntos a la de 2021, el 2,0% en este año frente al 0,9% del año anterior.

Los **intereses devengados** han aumentado un 18,3% respecto a los de finales de mayo de 2021, con un volumen de 11.290 millones.

Las **prestaciones sociales distintas de las transferencias sociales en especie** han sido de 8.142 millones, de las cuales 6.493 millones corresponden al gasto en pensiones de Clases Pasivas, que ha superado en un 7,6% al del año anterior, y que incorpora una revalorización de las pensiones del 2,5%, con carácter general y del 3,0% en las mínimas. Esta rúbrica recoge las deducciones familiares, por maternidad en el IRPF, por familia numerosa, por personas con discapacidad a cargo,... que ascienden a 1.585 millones a finales de mayo, un 0,3% más que en 2021.

Las **transferencias corrientes entre administraciones públicas** han descendido en 3.433 millones, hasta la cifra 57.365 millones, debido principalmente a las menores transferencias al SEPE, que se han reducido en un 71,0%, desde 1.984 millones hasta 576 millones y también al Sistema de Seguridad Social, con un 22,2% menos, hasta situarse en 7.540 millones. El descenso en el Sistema se debe al menor importe en comparación con el año anterior destinado a la financiación de los complementos de las pensiones mínimas, un 17,0% menos, por el adelanto en la ejecución en 2021 y a que continúa sin haber ejecución de las transferencias destinadas a financiar la prestación contributiva de nacimiento y cuidado del menor y las reducciones en la cotización a la Seguridad Social, las cuales ascendieron a finales de mayo de 2021 a 1.826 millones. En conjunto, la minoración de transferencias al subsector de *Fondos de la Seguridad Social* es de 3.561 millones.

También la *Administración Regional* ha recibido menores transferencias del Estado hasta finales de mayo, 1.729 millones menos y un total de 36.876 millones. El descenso es debido a las transferencias realizadas al margen del sistema de financiación, ya que estas han aumentado un 0,3% con 30.804 millones frente a 30.717 millones en 2021, cifra esta última que incluye 1.551 millones de anticipos a cuenta de los recursos del sistema, por lo que las entregas a cuenta han aumentado un 5,6%. El resto de las transferencias a las Comunidades Autónomas han ascendido a 6.072 millones, un 23,0% menores que las del año anterior. En esta cifra se recoge la compensación por la implementación del Sistema de Suministro Inmediato de Información del IVA (SII-IVA), Real Decreto 596/2016, que supuso el desplazamiento de una mensualidad de recaudación en concepto de IVA de 2017 a 2018, lo que afectó a la liquidación del ejercicio 2017, al realizarse con un mes menos de recaudación. El importe total de esta compensación ha sido de 3.564 millones, incluyendo los intereses legales devengados, que podrá ser destinado a cualquier finalidad, ya que no tiene carácter condicionado. La parte de la compensación imputable a las Comunidades ha sido de 3.086 millones. Respecto a las transferencias de 2021, hay que mencionar en mayo los 4.765 millones de la Línea COVID de autónomos y empresas, sin correspondencia en el presente ejercicio.

Los *Organismos de la Administración Central* han recibido hasta mayo 2.940 millones, un 12,1% más recursos que en 2021. Destaca por su importe la transferencia a la AEAT por 670 millones, un 35,3% más elevada que la del año anterior.

Las transferencias corrientes a la *Administración Local* han aumentado un 19,5%, con 9.433 millones, de los que 8.804 millones corresponden a la participación de estos entes en los ingresos del Estado, cifra superior en un 13,4% a la de 2021, y 478 millones a la compensación del SII-IVA correspondiente a estos entes.

El gasto en **cooperación internacional corriente** ha aumentado un 48,2% con 661 millones a finales de mayo, cifra que incluye 85 millones de aportación al FED frente a 114 millones en 2021, y 211 millones de vacunas donadas a terceros países.

Las **transferencias corrientes diversas** aumentan un 12,7%, hasta 1.200 millones, las cuales se destinan en su mayor parte al sector hogares.

La rúbrica **recursos propios de la Unión Europea basados en el IVA y en la RNB** registra un gasto de 5.428 millones, inferior en un 8,9% al del año anterior, principalmente porque la contribución por recurso RNB, con 4.476 millones se reduce un 12,7%. También desciende un 11,0% la aportación por recurso IVA hasta 735 millones. La contribución basada en los residuos de envases de plástico no reciclados ha supuesto en estos meses 217 millones de euros, sin correspondencia en 2021.

El **resto de empleos corrientes** aumenta un 32,6%, situándose en 2.891 millones, al incluir en este ejercicio la bonificación extraordinaria y temporal, desde el 1 de abril hasta el 30 de junio, en el precio de venta al público de determinados productos energéticos y aditivos, establecida por el RDL 6/2022, de 29 de marzo, y que afecta a la adquisición de gasolinas, gasóleos, gases licuados de petróleo, gas natural, bioetanol, biodiesel, etc., utilizados para la propulsión de vehículos. En mayo se ha registrado como gasto 729 millones por los anticipos solicitados por las estaciones de servicio y otros operadores del sector en la bonificación de 15 céntimos por litro/kg repostado, tanto por particulares como por autónomos y empresas. También se incluyen en mayo 344 millones de ayudas al sector del transporte y 5 millones de ayudas a las empresas intensivas en consumo de gas, ambas medidas contempladas en el anterior RD. En cuanto a la subvención a los productos para la financiación del déficit eléctrico, ha ascendido a 1.329 millones, cifra inferior en un 21,9%, a la de 2021.

La **formación bruta de capital fijo** ha aumentado un 21,7% con 2.151 millones.

Las **transferencias de capital entre administraciones públicas** han disminuido un 30,3%, desde 1.414 a 986 millones, debido al adelanto de ejecución en 2021 de las Subvenciones al Plan estatal de vivienda, con 354 millones de euros, y a la menor transferencia al Fondo Nacional de Eficiencia Energética, desde 125 millones en 2021 a 50 millones en mayo de este año.

Las **ayudas a la inversión y las otras transferencias de capital** han ascendido en conjunto a 679 millones, frente a 4.194 millones en 2021, de los que 3.989 millones corresponden al registro de las garantías estandarizadas vinculadas a las líneas de avales concedidos por el Estado durante 2020, por la previsión total de fallidos a lo largo de la vida de estos sistemas de garantías (RDL 8/2020, de 17 de marzo, y RDL 25/2020, de 3 de julio).

Sistema de financiación del Estado a las CCAA

Contabilidad nacional

Millones de euros

ACUMULADO a finales de MAYO

	2021			2022			%
	Entregas a cuenta	Liquidación 2019	Total	Entregas a cuenta	Liquidación 2020	Total	
RECURSOS NO FINANCIEROS	-15.169	-	-15.169	-16.338	-	-16.338	7,7
IMPUESTOS SOBRE LA RENTA Y EL PATRIMONIO	-19.111	-	-19.111	-20.508	-	-20.508	7,3
Impuesto sobre la renta de las personas físicas	-19.111	-	-19.111	-20.508	-	-20.508	7,3
TRANSFERENCIAS CORRIENTES ENTRE ADMINISTRACIONES PÚBLICAS (de las CCAA)	3.942	-	3.942	4.170	-	4.170	5,8
Impuesto sobre el valor añadido	-	-	-	-	-	-	-
Impuestos especiales	-	-	-	-	-	-	-
Fondo de suficiencia	1.405	-	1.405	1.560	-	1.560	11,0
Fondo de garantía	2.537	-	2.537	2.610	-	2.610	2,9
Fondo complementario de financiación	-	-	-	-	-	-	-
Fondo de asistencia sanitaria	-	-	-	-	-	-	-
Otros conceptos	-	-	-	-	-	-	-
EMPLEOS NO FINANCIEROS	30.717	-	30.717	30.804	-	30.804	0,3
TRANSFERENCIAS CORRIENTES ENTRE ADMINISTRACIONES PÚBLICAS (a las CCAA)	30.717	-	30.717	30.804	-	30.804	0,3
Impuesto sobre el valor añadido	14.911	-	14.911	15.458	-	15.458	3,7
Impuestos especiales	5.696	-	5.696	5.755	-	5.755	1,0
Fondo de suficiencia	1.668	-	1.668	2.030	-	2.030	21,7
Fondo de garantía	6.548	-	6.548	7.170	-	7.170	9,5
Fondo complementario de financiación	128	-	128	146	-	146	14,1
Fondo de asistencia sanitaria	215	-	215	245	-	245	14,0
Fondo de competitividad	-	-	-	-	-	-	-
Fondo de cooperación	-	-	-	-	-	-	-
Anticipos netos del sistema	1.551	-	1.551	-	-	-	-
Otros conceptos	-	-	-	-	-	-	-
TOTAL	-45.886	-	-45.886	-47.142	-	-47.142	2,7

Sistema de financiación del Estado a las CCLL

Contabilidad nacional

Millones de euros

ACUMULADO a finales de MAYO

	2021			2022			%
	Entregas a cuenta	Liquidación 2019	Total	Entregas a cuenta	Liquidación 2020	Total	
RECURSOS NO FINANCIEROS	-	-	-	-	-	-	-
TRANSFERENCIAS CORRIENTES ENTRE ADMINISTRACIONES PÚBLICAS (de las CCLL)	-	-	-	-	-	-	-
Impuesto sobre la renta de las personas físicas	-	-	-	-	-	-	-
Impuesto sobre el valor añadido	-	-	-	-	-	-	-
Impuestos especiales	-	-	-	-	-	-	-
Fondo complementario de financiación	-	-	-	-	-	-	-
Fondo de asistencia sanitaria	-	-	-	-	-	-	-
Otros conceptos	-	-	-	-	-	-	-
EMPLEOS NO FINANCIEROS	7.764	-	7.764	8.804	-	8.804	13,4
TRANSFERENCIAS CORRIENTES ENTRE ADMINISTRACIONES PÚBLICAS (a las CCLL)	7.764	-	7.764	8.804	-	8.804	13,4
Impuesto sobre la renta de las personas físicas	409	-	409	437	-	437	6,8
Impuesto sobre el valor añadido	321	-	321	372	-	372	15,9
Impuestos especiales	88	-	88	100	-	100	13,6
Fondo complementario de financiación	6.810	-	6.810	7.740	-	7.740	13,7
Fondo de asistencia sanitaria	103	-	103	117	-	117	13,6
Otros conceptos	33	-	33	38	-	38	15,2
TOTAL	-7.764	-	-7.764	-8.804	-	-8.804	13,4

Relación entre la contabilidad de caja y la contabilidad nacional. Revisión Estadística 2019

Millones de euros

	ACUMULADO a finales de MAYO			
	2021		2022	
	Millones	% PIB	Millones	% PIB
DÉFICIT (-) O SUPERÁVIT (+) DE CAJA	-19.597	-1,63	-9.099	-0,70
AJUSTES	-15.032	-1,25	-8.738	-0,67
- Variación en obligaciones pendientes	-1.642	-0,14	1.006	0,08
- Garantías estandarizadas	-3.989	-0,33	-	-
- Intereses	-3.202	-0,27	-4.066	-0,31
- Ajuste por devolución de impuestos	12.643	1,05	12.620	0,97
- Impuestos: caja corregida	-17.301	-1,44	-19.799	-1,51
- Desestacionalización de la inversión	-795	-0,07	-692	-0,05
- Armamento militar	-146	-0,01	-443	-0,03
- Intereses de Comunidades y Corporaciones	16	0,00	55	0,00
- Indemnización autopistas de peaje	-	-	1.070	0,08
- Otros ajustes netos	-616	-0,05	1.511	0,12
NECESIDAD (-) O CAPACIDAD (+) DE FINANCIACIÓN	-34.629	-2,87	-17.837	-1,36
PIB utilizado	1.205.063		1.307.256	

Hasta finales de mayo de 2022 se ha obtenido un déficit de caja de 9.099 millones, mientras que en contabilidad nacional el resultado ha sido negativo por importe de 17.837 millones.

Variación en obligaciones pendientes pago. En caja se anota el total de los pagos realizados durante el período, tanto por operaciones presupuestarias, del ejercicio corriente como de ejercicios cerrados, como por operaciones no presupuestarias, mientras que en contabilidad nacional se aplica el criterio del devengo, por lo que se consideran las obligaciones reconocidas. Como consecuencia de la aplicación de estos criterios, el ajuste a realizar por esta diferencia de valoración a finales de mayo de 2022 es de 1.006 millones de menos déficit en contabilidad nacional con relación al saldo negativo de caja, lo que implica que el total de pagos, corrientes y cerrados, ha sido superior al de las obligaciones reconocidas en dicha cantidad. En el mismo periodo de 2021 el ajuste fue negativo, de más déficit respecto al saldo negativo de caja, por importe de 1.642 millones. La diferencia entre las cifras de ambos periodos, se debe a que el total de pagos, corrientes y cerrados, ha aumentado un 5,4%, mientras que el total de obligaciones reconocidas ha descendido un 0,2%.

Garantías estandarizadas. En el año 2020 se crearon dos líneas de avales del Estado (RDL 8/2020, de 17 de marzo, y RDL 25/2020, de 3 de julio) por un importe conjunto de 140.000 millones, destinadas a garantizar la financiación concedida por las entidades financieras a las empresas y autónomos para hacer frente al impacto económico y social derivado de la COVID-19. La gestión de estas líneas corresponde al ICO a través de las entidades financieras que conceden la financiación y el plazo de solicitud de avales estará vivo hasta el 30 de junio de 2022. En este contexto y de acuerdo con el SEC 2010 y el MGDD (Manual on Government Deficit and Debt), el impacto en las cuentas nacionales es el registrado en la contabilidad pública, neto del importe de las comisiones de los avales. De acuerdo con lo anterior, en términos de contabilidad nacional, el impacto estimado a finales de mayo de 2021 fue de 3.989 millones.

Intereses. En contabilidad nacional los intereses se registran siguiendo el principio de devengo y desde el enfoque del deudor, es decir, desde la perspectiva de la unidad que emite el valor. En la contabilidad de caja el gasto de intereses se corresponde con los pagos totales realizados con cargo al capítulo 3 del presupuesto de gastos. Por tanto, el ajuste resultante incluye, en cuanto al distinto criterio de registro temporal de intereses, la diferencia entre el registro del Presupuesto y el gasto devengado. Hasta finales de mayo de 2022 el ajuste es negativo, de más gasto en contabilidad nacional respecto a las anotaciones en caja, por importe de 4.066 millones. En el mismo periodo de 2021 el ajuste fue de 3.202 millones y en el mismo sentido.

Ajuste por devolución de impuestos. De acuerdo con el criterio de la contabilidad nacional, las devoluciones de impuestos se imputan al periodo en el que se solicitan y en el caso de que sean procedentes, con independencia del ejercicio en el que se paguen. Este criterio ha de ser aplicado a las devoluciones del IRPF, del IS y del IVA y tanto para las devoluciones anuales como mensuales. Esta diferencia de imputación temporal supone realizar a finales de mayo de 2022 un ajuste positivo, de mayores ingresos en contabilidad nacional respecto a caja, por importe de 12.620 millones; a finales de mayo de 2021 el ajuste fue de 12.643 millones y en el mismo sentido.

Impuestos: caja corregida. El criterio de registro de los impuestos en contabilidad nacional es el devengo económico en el período considerado, mientras que en caja se registran por su recaudación total en ese momento. En el caso del IVA, del IS y del IRPF, la aproximación al momento de su devengo económico supone realizar un adelanto, de 1 a 2 meses dependiendo del impuesto y del obligado al pago, con relación al momento en el que se reconoce el derecho de cobro frente al contribuyente. Por ello, con el fin de adecuar el flujo de la recaudación en caja al momento de su imputación en las cuentas nacionales, es preciso efectuar el ajuste correspondiente. En mayo de 2022 se ha practicado un ajuste negativo, de mayor déficit en contabilidad nacional respecto al saldo en caja de 19.799 millones; en 2021 el ajuste fue de 17.301 millones y en el mismo sentido.

Desestacionalización de la inversión. En la contabilidad pública el gasto en inversión se produce en el momento del reconocimiento de la obligación. La dinámica presupuestaria lleva a que esta fase del gasto se produzca, mayoritariamente, en los últimos meses del año, con lo que la inversión presenta una estacionalidad que no guarda relación con la evolución de la producción real. La contabilidad nacional para el cálculo de la formación bruta de capital fijo trata de evitar la estacionalidad periodificando el gasto. Esta periodificación afecta a la estimación de la inversión a lo largo de cada año, pero no al agregado anual. A finales de mayo de ambos periodos se ha practicado un ajuste negativo, de 692 millones en 2022 y de 795 millones en 2021.

Armamento militar. De acuerdo con las normas de la contabilidad nacional, los gastos anuales correspondientes al armamento militar y a los sistemas de apoyo deben registrarse en el momento en el que los bienes y servicios son puestos a disposición del Ministerio de Defensa, independientemente de su asignación presupuestaria y del sistema de financiación utilizado. El ajuste practicado a finales de mayo de 2022 ha sido negativo, de más gasto en contabilidad nacional respecto al saldo de caja, por importe de 443 millones. En 2021 el ajuste fue también negativo, por importe de 146 millones.

Intereses de Comunidades Autónomas y de Corporaciones Locales. En contabilidad nacional los intereses se registran siguiendo el criterio de devengo mientras que en la contabilidad presupuestaria los intereses se consideran ingresos en el ejercicio en que se cobran. Hasta finales de mayo de 2022 se han devengado intereses por los préstamos concedidos con cargo al Fondo de Financiación de las Comunidades Autónomas y de Corporaciones Locales por importe de 373 millones, mientras que en caja se han cobrado 318 millones. Como consecuencia de esta diferencia de imputación temporal, se ha practicado un ajuste positivo de más ingreso en contabilidad nacional respecto al saldo de caja por importe de 55 millones. En el mismo periodo de 2021 el ajuste fue de 16 millones y en el mismo sentido.

Indemnización autopistas de peaje. En 2021 revirtieron al Estado varias autopistas de peaje por finalización del periodo de concesión y su posterior mantenimiento por parte de este, por un valor estimado de 2.018 millones, de los cuales, en torno a 1.070 millones correspondieron a la indemnización que hay que efectuar a la empresa concesionaria. En términos de contabilidad nacional, el efecto en el déficit se produce en el momento de su incorporación al balance de la Administración, con independencia del ejercicio presupuestario en el que se efectúe el pago. En 2022 con cargo al presupuesto del año en curso se ha reconocido y pagado el total de esta indemnización. Esta diferencia de imputación temporal, implica practicar en 2022 un ajuste positivo de menos déficit en contabilidad nacional respecto al saldo de caja por dicho importe.

Otros ajustes netos. En este apartado se incluyen ajustes, positivos y negativos, por operaciones cuyas cuantías de manera individual en algunos casos no resultan significativas, aunque en conjunto sí afectan al resultado; estos ajustes se derivan de la aplicación de los diferentes criterios de valoración e imputación aplicados en caja y en contabilidad nacional. Hasta finales de mayo de 2022 han tenido una incidencia positiva, de menos déficit en contabilidad nacional respecto al saldo de caja, por importe de 1.511 millones, de los cuales, 267 millones corresponden al ajuste positivo por la revalorización de las pensiones de clases pasivas, gasto que se devengó en 2021. Hasta finales de mayo de aquel año el ajuste neto practicado fue negativo, por importe de 616 millones.