



Principales indicadores de la actividad económica y financiera del Estado

MARZO 2022



Principales Indicadores del Estado

Elaboración y Coordinación:

Intervención General Administración del Estado
Oficina Nacional de Contabilidad

<http://www.lgae.pap.hacienda.gob.es/clgae/>

NIPO: 137-22-026-X

Índice

PRINCIPALES INDICADORES


Saldo de las operaciones no financieras del Estado	4
--	---

CONTABILIDAD DE CAJA

Déficit (-) o superávit (+) de caja no financiero	6
Texto y gráficos	7
Ingresos no financieros	8
Texto	10
Ingresos impositivos homogéneos	11
Pagos no financieros	12
Texto y gráfico	13
Necesidad (-) o capacidad (+) de endeudamiento y variación de pasivos financieros	14
Texto y gráficos	15

CONTABILIDAD NACIONAL

Necesidad (-) o capacidad (+) de financiación	16
Texto y gráficos	17
Recursos no financieros	18
Texto y gráficos	19
Empleos no financieros	20
Texto y gráfico	21
Sistema de financiación del Estado a las CCAA	23
Sistema de financiación del Estado a las CCLL	24
Relación Caja - Contabilidad Nacional. Ajustes	25
Textos	26



Saldo de las operaciones no financieras del Estado

Datos acumulados a finales de marzo

En millones de euros y porcentaje sobre el PIB

CONTABILIDAD DE CAJA

	2021	2022
	=====	=====
Déficit (-) o superávit (+) de caja	-13.351	-11.520
En porcentaje del PIB	-1,11	-0,88
Saldo primario en caja	-7.404	-4.987
En porcentaje del PIB	-0,61	-0,38

Pro-memoria:

PIB utilizado

1.205.063

1.307.256

Saldo de las operaciones no financieras del Estado

Datos acumulados a finales de marzo

En millones de euros y porcentaje sobre el PIB

CONTABILIDAD NACIONAL. Revisión Estadística 2019

	<u>2021</u>	<u>2022</u>
Necesidad (-) o capacidad (+) de financiación ⁽¹⁾	-14.665	-5.811
En porcentaje del PIB	-1,22	-0,44
Saldo primario	-9.289	-128
En porcentaje del PIB	-0,77	-0,01

(1) Dato provisional

Pro-memoria:

PIB utilizado 1.205.063 1.307.256

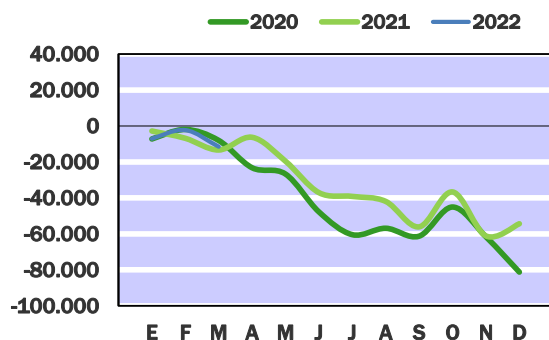
Déficit (-) o Superávit (+) de caja no financiero

Contabilidad de caja

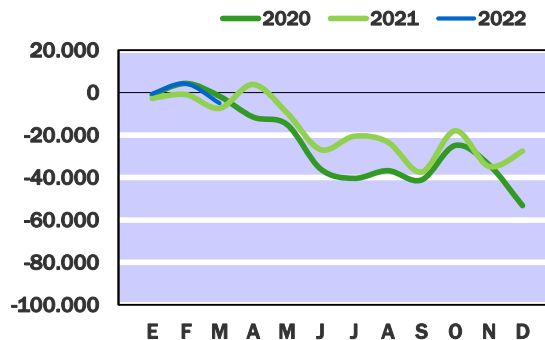
En millones de euros

	En el mes de MARZO			ACUMULADO a fin de mes		
	<u>2021</u>	<u>2022</u>	%	<u>2021</u>	<u>2022</u>	%
EN MILLONES DE EUROS						
Ingresos no financieros	5.295	6.165	16,4	26.885	34.327	27,7
Pagos no financieros	11.804	15.406	30,5	40.236	45.847	13,9
DÉFICIT (-) O SUPERÁVIT (+) DE CAJA	-6.509	-9.241	42,0	-13.351	-11.520	-13,7
SALDO PRIMARIO	-6.471	-9.205	42,3	-7.404	-4.987	-32,6
EN PORCENTAJE DEL PIB						
Ingresos no financieros	0,44	0,47		2,23	2,63	
Pagos no financieros	0,98	1,18		3,34	3,51	
DÉFICIT (-) O SUPERÁVIT (+) DE CAJA	-0,54	-0,71		-1,11	-0,88	
SALDO PRIMARIO	-0,54	-0,70		-0,61	-0,38	
Pro-memoria:						
<i>PIB utilizado</i>	1.205.063	1.307.256				

DÉFICIT (-) o SUPERÁVIT (+) DE CAJA
CIFRAS ACUMULADAS
EN MILLONES DE EUROS



SALDO PRIMARIO EN CAJA
CIFRAS ACUMULADAS
EN MILLONES DE EUROS



El d ficit de caja no financiero del Estado a finales de marzo de 2022 ha sido de 11.520 millones, inferior en un 13,7% al del mismo periodo de 2021. Este resultado se debe a que el crecimiento de los ingresos no financieros en un 27,7%, casi duplica al de los pagos no financieros, que se ha situado en el 13,9%. En relaci n al PIB, el d ficit de caja representa el 0,88%, 0,23 puntos porcentuales menos que el a o anterior. No obstante, en t rminos desacumulados el d ficit se incrementa un 42,0% hasta los 9.241 millones, debido al incremento de los pagos no financieros en un 30,5% como consecuencia de las mayores transferencias corrientes realizadas en el mes.

Los ingresos no financieros, una vez descontada la participaci n de las Administraciones Territoriales, ascienden a 34.327 millones, 7.442 millones m s que en 2021. Del total de ingresos, los procedentes de impuestos directos y cotizaciones sociales, crecen un 42,9%. Dentro de estos, los ingresos por IRPF suben un 13,0%, con 14.051 millones, los del Impuesto sobre Sociedades, como consecuencia de las devoluciones realizadas, han pasado de una cifra negativa de 4.610 millones, a otra tambi n negativa de 2.689 millones y las cotizaciones sociales con 514 millones crecen en 293 millones, al incluir desde septiembre de 2021 la cuota de formaci n profesional. La recaudaci n por impuestos indirectos ha aumentado en 4.515 millones, por el crecimiento de los ingresos por IVA en 3.777 millones hasta 14.084 millones y en menor medida, 261 millones m s, de los Impuestos Especiales, con 1.205 millones, especialmente por el Impuesto sobre Hidrocarburos, que ha subido su recaudaci n en 431 millones. El resto de los ingresos, con un volumen de 5.060 millones, descienden un 14,4% respecto al a o anterior, debido fundamentalmente, a los ingresos del cap tulo de tasas, precios p blicos y otros ingresos que disminuyen un 43,2%, como consecuencia de la menor recaudaci n por las diferencias entre los valores de reembolso y emisi n de deuda p blica. Por el contrario, los ingresos patrimoniales se han incrementado en 362 millones, debido principalmente a los obtenidos por las subastas de derechos de emisi n de gases efecto invernadero.

El total de pagos no financieros en el primer trimestre de 2022 ha sido 45.847 millones, un 13,9% superior al de 2021, lo que supone 5.611 millones m s. Cabe se alar que todos los cap tulos han aumentado los pagos realizados respecto a los del a o anterior, salvo el de los gastos corrientes en bienes y servicios que, se ha reducido un 7,1% hasta los 642 millones, al disminuir los gastos relacionados con la COVID-19. El aumento registrado por las transferencias corrientes que suponen m s del 65,0% de los pagos del Estado, ha sido de 3.500 millones, y se debe principalmente, a la compensaci n realizada por el efecto de la implantaci n del sistema de Suministro Inmediato de Informaci n del IVA (SII IVA) en la liquidaci n del Sistema de Financi n Autn mica y en la liquidaci n de la participaci n en tributos del Estado de las Corporaciones Locales de 2017, cuyo importe conjunto a finales de marzo asciende a 3.564 millones. Por otra parte, aunque este a o no se ha concedido ning n anticipo a cuenta de los recursos del sistema de financi n frente a los 1.551 millones de 2021, se han abonado un total de 1.072 millones a empresas privadas por ejecuci n de sentencias e indemnizaciones relacionadas con el canon hidroel ctrico. Mencionar tambi n, el crecimiento de las inversiones reales en 1.336 millones, principalmente por la liquidaci n de la inversi n realizada en la autopista AP-7.

Los pagos por intereses han sido 6.533 millones, un 9,9% m s que en 2021. Si de la cifra de d ficit o, en su caso, super vit se descuentan los pagos correspondientes a los gastos financieros se obtiene el saldo primario. A finales de marzo de 2022 se ha obtenido un d ficit primario de 4.987 millones, inferior en un 32,6% al de 2021. En t rminos del PIB equivale al 0,38%, 0,23 puntos porcentuales menos que en 2021.

Ingresos no financieros

Contabilidad de caja

Millones de euros

	En el mes de MARZO							
	2021			2022			% Variación	
	Estado	CCAA CCLL	TOTAL	Estado	CCAA CCLL	TOTAL	Estado	TOTAL
IMPUESTOS DIRECTOS Y COTIZACIONES SOCIALES	1.539	3.903	5.442	2.145	4.189	6.334	39,4	16,4
- Renta de personas físicas	1.337	3.903	5.240	1.748	4.189	5.937	30,7	13,3
- Renta de sociedades	68	-	68	126	-	126	85,3	85,3
- Renta de no residentes	57	-	57	106	-	106	86,0	86,0
- Cuota de derechos pasivos y formación profesional	57	-	57	150	-	150	163,2	163,2
- Impuestos sobre la producción y almac. de energía eléctrica y comb.	4	-	4	-	-	-	-	-
- Otros	16	-	16	15	-	15	-6,3	-6,3
IMPUESTOS INDIRECTOS	858	4.202	5.060	1.725	4.335	6.060	101,0	19,8
- Impuesto sobre el valor añadido (IVA)	258	3.045	3.303	944	3.165	4.109	265,9	24,4
* IVA. Importaciones	1.386	-	1.386	2.163	-	2.163	56,1	56,1
* IVA. Operaciones interiores	-1.128	3.045	1.917	-1.219	3.165	1.946	8,1	1,5
- Impuestos especiales	291	1.157	1.448	365	1.170	1.535	25,4	6,0
* Alcohol y bebidas derivadas	29	38	67	51	35	86	75,9	28,4
* Cerveza	11	16	27	13	16	29	18,2	7,4
* Productos intermedios	1	1	2	1	1	2	-	-
* Labores del Tabaco	143	326	469	137	332	469	-4,2	-
* Hidrocarburos	109	664	773	260	669	929	138,5	20,2
* Electricidad	-2	112	110	-97	117	20	-	-81,8
* Carbón	-	-	-	-	-	-	-	-
- Impuesto sobre primas de seguro	164	-	164	177	-	177	7,9	7,9
- Tráfico exterior	131	-	131	208	-	208	58,8	58,8
- Impuesto sobre gases fluorados	-	-	-	1	-	1	-	-
- Impuesto sobre transacciones financieras	-	-	-	30	-	30	-	-
- Impuesto sobre determinados servicios digitales	-	-	-	-	-	-	-	-
- Otros	14	-	14	-	-	-	-	-
TASAS, PRECIOS PÚBLICOS Y OTROS INGRESOS	1.037	-	1.037	668	-	668	-35,6	-35,6
TRANSFERENCIAS CORRIENTES	681	-	681	646	-	646	-5,1	-5,1
INGRESOS PATRIMONIALES	1.011	-	1.011	955	-	955	-5,5	-5,5
ENAJENACIÓN DE INVERSIONES REALES	36	-	36	3	-	3	-91,7	-91,7
TRANSFERENCIAS DE CAPITAL	111	-	111	20	-	20	-82,0	-82,0
Otros ingresos sin clasificar	22	-	22	3	-	3	-86,4	-86,4
TOTAL INGRESOS NO FINANCIEROS	5.295	8.105	13.400	6.165	8.524	14.689	16,4	9,6

Ingresos no financieros

Contabilidad de caja

Millones de euros

ACUMULADO a finales de MARZO

	2021			2022			% Variación	
	Estado	CCAA CCLL	TOTAL	Estado	CCAA CCLL	TOTAL	Estado	TOTAL
IMPUESTOS DIRECTOS Y COTIZACIONES SOCIALES	8.804	11.710	20.514	12.585	12.566	25.151	42,9	22,6
- Renta de personas físicas	12.432	11.710	24.142	14.051	12.566	26.617	13,0	10,3
- Renta de sociedades	-4.610	-	-4.610	-2.689	-	-2.689	-41,7	-41,7
- Renta de no residentes	426	-	426	648	-	648	52,1	52,1
- Cuotas de derechos pasivos y cuota de formación profesional	221	-	221	514	-	514	132,6	132,6
- Impuestos sobre la producción y almac. de energía eléctrica y comb.	304	-	304	4	-	4	-98,7	-98,7
- Otros	31	-	31	57	-	57	83,9	83,9
IMPUESTOS INDIRECTOS	12.167	12.605	24.772	16.682	13.008	29.690	37,1	19,9
- Impuesto sobre el valor añadido (IVA)	10.307	9.135	19.442	14.084	9.495	23.579	36,6	21,3
* IVA. Importaciones	4.023	-	4.023	6.376	-	6.376	58,5	58,5
* IVA. Operaciones interiores	6.284	9.135	15.419	7.708	9.495	17.203	22,7	11,6
- Impuestos especiales	944	3.470	4.414	1.205	3.513	4.718	27,6	6,9
* Alcohol y bebidas derivadas	66	113	179	152	105	257	130,3	43,6
* Cerveza	27	47	74	37	50	87	37,0	17,6
* Productos intermedios	3	3	6	5	3	8	66,7	33,3
* Labores del Tabaco	429	978	1.407	449	997	1.446	4,7	2,8
* Hidrocarburos	415	1.992	2.407	846	2.007	2.853	103,9	18,5
* Electricidad	-3	337	334	-296	351	55	-	-83,5
* Carbón	7	-	7	12	-	12	71,4	71,4
- Impuesto sobre primas de seguro	483	-	483	563	-	563	16,6	16,6
- Tráfico exterior	398	-	398	644	-	644	61,8	61,8
- Impuesto sobre gases fluorados	19	-	19	19	-	19	-	-
- Impuesto sobre transacciones financieras	-	-	-	82	-	82	-	-
- Impuesto sobre determinados servicios	-	-	-	73	-	73	-	-
- Otros	16	-	16	12	-	12	-25,0	-25,0
TASAS, PRECIOS PÚBLICOS Y OTROS INGRESOS	3.263	-	3.263	1.852	-	1.852	-43,2	-43,2
TRANSFERENCIAS CORRIENTES	1.347	-	1.347	1.341	-	1.341	-0,4	-0,4
INGRESOS PATRIMONIALES	1.256	-	1.256	1.618	-	1.618	28,8	28,8
ENAJENACIÓN DE INVERSIONES REALES	87	-	87	28	-	28	-67,8	-67,8
TRANSFERENCIAS DE CAPITAL	168	-	168	34	-	34	-79,8	-79,8
Otros ingresos sin clasificar	-207	-	-207	187	-	187	-	-
TOTAL INGRESOS NO FINANCIEROS	26.885	24.315	51.200	34.327	25.574	59.901	27,7	17,0

Ingresos no financieros

Contabilidad de caja

Los **ingresos totales obtenidos por el Estado** a finales del primer trimestre de 2022 han ascendido a 59.901 millones, con un aumento del 17,0% respecto a los del año anterior.

Los *ingresos impositivos*, antes de descontar la participación de las administraciones territoriales, han crecido en 9.262 millones, un 20,6% hasta los 54.327 millones. En términos homogéneos, una vez efectuadas determinadas correcciones como el ajuste en el ritmo de las devoluciones al de una campaña tipo, aplazamientos, suspensiones de deudas, o actuaciones de control, entre otros, el aumento se reduce hasta el 17,1%. Dentro de estos impuestos se incluyen 25.574 millones correspondientes a la *participación territorial* en los tributos del Estado, cifra superior en un 5,2% a la participación de 2021. De este importe, 25.016 millones corresponden a las Comunidades Autónomas, un 5,0% más que el año anterior, y 558 millones a las Corporaciones Locales, con un aumento del 11,6%.

Los ingresos por *cotizaciones sociales* incluyen desde septiembre de 2021, además de la cuota de derechos pasivos, la cuota de formación profesional, tras haberse transferido al Estado algunas competencias en esta materia hasta entonces gestionada en el presupuesto de la seguridad social (RD 498/2020). El importe conjunto de estas cotizaciones en los tres primeros meses asciende a 514 millones, 293 millones más que el año anterior.

Los *demás ingresos no financieros* del Estado han sido de 5.060 millones, cifra inferior en un 14,4% a la de 2021, principalmente por los procedentes de las diferencias entre los valores de reembolso y emisión de deuda pública, que han descendido un 62,4%.

El Informe *Avance de recaudación tributaria* de marzo, la AEAT señala que el impacto de las medidas normativas y de gestión en el ámbito de los ingresos tributarios sobre la recaudación de los tres primeros meses del año ha sido de 1.697 millones de menores ingresos netos. Se valoran los aumentos y disminuciones en la recaudación por las medidas adoptadas tanto en 2021 como en 2022, pero con vigencia en el momento del análisis. Destaca el impacto negativo de las medidas adoptadas para paliar los efectos de la subida de precios de la electricidad (rebaja del tipo del IVA en Electricidad, rebaja del tipo del Impuesto Especial sobre la Electricidad y suspensión del Impuesto sobre el Valor de la Producción de Energía Eléctrica correspondiente al cuarto trimestre de 2021), con un impacto negativo en la recaudación en marzo de 2022 de 1.900 millones. En cuanto a las medidas COVID que se adoptaron en 2020, principalmente aplazamientos y suspensiones de deudas, en 2022 se registran 112 millones de menores ingresos. Compensando estas minoraciones, están los efectos positivos en 2022 de las medidas adoptadas en los PGE de 2021, con un importe de 289 millones de mayores ingresos (por ejemplo, subidas de tipo en el Impuesto sobre Bebidas Azucaradas y en el Impuesto sobre Primas de Seguros, o la implantación de los Impuestos sobre Transacciones Financieras o sobre Determinados Servicios Digitales). Finalmente se recoge el impacto diferencial positivo de otros ingresos y devoluciones extraordinarias, que en marzo asciende a 26 millones y provienen de los activos fiscales diferidos y de las sentencias de los pagos fraccionados del Impuesto sobre la renta de Sociedades y de las instituciones de inversión colectiva residentes en terceros países del IRNR.

Los ingresos totales por **impuestos directos y cotizaciones sociales**, antes de descontar la participación territorial en el IRPF, han aumentado un 22,6%, con 25.151 millones.

-Los ingresos del **IRPF** han aumentado un 10,3%, lo que supone 2.475 millones más hasta situarse en una recaudación de 26.617 millones a finales de marzo. Los ingresos brutos presentan un crecimiento del 13,5% y las devoluciones del 19,9% debido a que la última liquidación correspondiente a la asignación tributaria a la Iglesia Católica se ha realizado en el mes enero mientras que la del año precedente se hizo en el mes diciembre. En términos homogéneos, el crecimiento de los ingresos de este impuesto es del 11,1%. La participación territorial en el IRPF incluida en aquel importe es de 12.566 millones, un 7,3% superior a la del año anterior.

- Los ingresos por *retenciones del trabajo y actividades profesionales* han aumentado un 11,8%, con 24.149 millones. En las administraciones públicas, las retenciones sobre los salarios y pensiones a finales de marzo ascienden a 7.003 millones, con una tasa de crecimiento del 11,6%, en la que incide la revalorización salarial del 2% frente al 0,9% de 2021 y la paga complementaria abonada a los pensionistas por la desviación del IPC de 2021. En el sector privado, la tasa de incremento de los ingresos por retenciones es similar, el 11,8%, con una recaudación de 17.007 millones, de los cuales 11.094 millones proceden de Grandes Empresas, con un crecimiento del 8,7% que recoge el efecto de la mejora del empleo y salarios más elevados, en parte por la incidencia del alza de los precios, con un aumento del tipo efectivo. Las retenciones en las pymes han sido de 5.913 millones, superiores en un 18,1% a las del año anterior, debido a la recuperación de la actividad en el cuarto trimestre de 2021, período al que corresponden, en comparación a la situación del mismo período de 2020.
- En las *rentas del capital*, los ingresos por retenciones han descendido en conjunto un 7,0%, con 1.638 millones, debido a la caída del 20,0% en las del capital mobiliario por el incremento registrado en el mismo período del año anterior al adelantarse pagos de retribuciones ante la subida de tipos en la base del ahorro; en los arrendamientos, las retenciones han aumentado un 10,3% con 492 millones y en las rentas derivadas de las ganancias patrimoniales de los fondos de inversión, con 309 millones, el incremento es del 14,6%.
- Entre los demás conceptos del impuesto, los *pagos fraccionados*, que recogen los ingresos del cuarto trimestre de 2021, han ascendido a 975 millones, cifra que supera en un 25,5%, a la del año anterior, que se vio afectada por la reducción de los rendimientos de los empresarios en estimación objetiva, con la aplicación del RDL 35/2020.

-Los ingresos del **Impuesto sobre Sociedades** descienden un 41,7%, desde una cifra negativa de 4.610 millones en 2021 a otra también negativa de 2.689 millones. Estos importes negativos se deben a que los primeros meses del año se realiza una gran parte de las devoluciones correspondientes a la campaña del año t-2, y los ingresos son todavía de poca entidad. El descenso de las devoluciones ha sido del 31,2%, hasta 4.532 millones. Los ingresos por retenciones de capital han ascendido a 684 millones, inferiores en un 7,3% a los de 2021.

- Los ingresos del **Impuesto sobre la Renta de No Residentes** han sido de 648 millones, con un aumento del 52,1%.

- Los ingresos de los **impuestos sobre la producción y almacenamiento de energía eléctrica y combustibles** han sido tan solo de 4 millones, debido a la suspensión temporal de la recaudación correspondiente al cuarto trimestre de 2021, año en el que estos impuestos aportaron unos ingresos de 304 millones.

Los ingresos totales por **impuestos indirectos** han ascendido a 29.690 millones, cifra superior en un 19,9% a la de 2021.

- La recaudación del **Impuesto sobre el Valor Añadido** ha sido de 23.579 millones, con un aumento del 21,3% respecto a 2021; en términos homogéneos esta tasa es del 24,0%. El aumento de los ingresos brutos es del 22,7%, superado en casi 5 puntos por el de las devoluciones realizadas, que crecen un 28,0%. Hay que señalar que los ingresos de IVA del primer trimestre corresponden a los devengos de los meses de noviembre, diciembre de 2021 y enero de 2022, y a los ingresos del último trimestre de pymes, período que se caracterizó por las subidas de precios y por el aumento de las ventas de electricidad, en un contexto de mejora de la actividad. Mencionar también que la rebaja del tipo de IVA a aplicar al consumo doméstico de electricidad (RDL 12/2021) ha minorado los ingresos en 371 millones. Por último, los ingresos de este impuesto incluyen una participación territorial de 9.495 millones, superior en un 3,9% a la del año anterior.

Ingresos Impositivos homogéneos

(Incluye la participación de las Administraciones Territoriales y otros ajustes)

Millones de euros

	En el mes de MARZO			ACUMULADO a fin de mes		
	2021	2022	%	2021	2022	%
IMPUESTOS DIRECTOS						
- Renta de personas físicas	5.296	5.982	12,9	24.247	26.933	11,1
- Renta de sociedades	-237	-11	-95,3	100	514	-
- Otros impuestos	77	121	57,1	761	709	-6,8
IMPUESTOS INDIRECTOS						
- Impuesto sobre el valor añadido (IVA)	2.284	3.055	33,8	20.031	24.842	24,0
- Impuestos especiales	1.491	1.577	5,8	4.534	4.844	6,8
- Otros impuestos	309	416	34,6	916	1.393	52,1
INGRESOS IMPOSITIVOS HOMOGÉNEOS	9.219	11.140	20,8	50.588	59.235	17,1

Fuente: AEAT e IGAE

- Los ingresos de los **Impuestos especiales** han ascendido a 4.718 millones, con un incremento del 6,9%, sin embargo no se han recuperado todavía los niveles anteriores a la pandemia, con un descenso del 4,6% respecto a 2019. El **Impuesto sobre Hidrocarburos** ha recaudado 2.853 millones, cifra que superan en un 18,5% los ingresos de 2021, afectados en aquel año por la tormenta Filomena y en este por la reducción del consumo debido al alza de precios. En segundo lugar, las **Labores de Tabaco**, aportan unos ingresos de 1.446 millones, un 2,8% más que en el primer trimestre del año anterior. Los procedentes del **Alcohol y Bebidas derivadas** han aumentado un 43,6% hasta 257 millones. Sin embargo, descienden un 83,5% los ingresos del **Impuesto sobre la Electricidad**, 279 millones menos, pasando de 334 millones en 2021 a 55 millones en este año 2022, recogiendo el efecto de la reducción del tipo del 5,11% al 0,5%, desde mediados de septiembre de 2021.

- Los ingresos del **Impuesto sobre Primas de Seguro** han aumentado un 16,6% hasta 563 millones, ya homogéneos los dos años en cuanto al incremento del tipo impositivo del 6% al 8% contemplado en la Ley de PGE para 2021.

- Los derivados del **Tráfico Exterior** han aumentado un 61,8% con 644 millones, arrastrando aún los efectos del Brexit.

- Los ingresos del **Impuesto sobre las Transacciones Financieras** han ascendido a 82 millones, y los del **Impuesto sobre Determinados Servicios Digitales** a 73 millones, ambos sin correspondencia todavía en 2021.

- El capítulo de **Tasas, precios públicos y otros ingresos** ha disminuido su recaudación un 43,2%, 1.411 millones menos, hasta un volumen de 1.852 millones, principalmente por los menores ingresos derivados de las diferencias entre los valores de reembolso y emisión de Deuda Pública, que pasan de 2.454 millones en 2021 a una recaudación de 922 millones en este año.

- Las **transferencias corrientes recibidas** ascienden a 1.341 millones, cifra muy similar a la del año anterior. De ellas, 1.109 millones proceden de las Comunidades Autónomas, y en concreto 936 de las de régimen común en concepto de entregas a cuenta por Fondo de Suficiencia, con un 11,1% de aumento sobre el año anterior, y 172 millones de las contribuciones concertadas con el País vasco y Navarra, 164 millones menos que en 2021.

- Los **ingresos patrimoniales** han aumentado un 28,8%, con 1.618 millones a finales de marzo. Se han ingresado 686 millones en concepto de dividendos a cuenta del Banco de España, un 10,4% más que el año anterior. Los ingresos derivados de las subastas de derechos de emisión de gases de efecto invernadero son de 795 millones, con un aumento interanual del 88,0%. Sin embargo, han descendido los intereses procedentes de CCAA, principalmente del Fondo de Financiación, en un 76,6% hasta 20 millones, compensándose con un aumento del 87,7% en los de Entidades Locales, que se sitúan en 52 millones. Por otra parte, en 2021 se ingresaron 42 millones del 5G, sin correspondencia en este ejercicio.

- Los ingresos del capítulo de **enajenación de inversiones reales** ascienden a 28 millones, frente a 87 millones en 2021, cifra que incluye 75 millones procedentes de la venta de edificios.

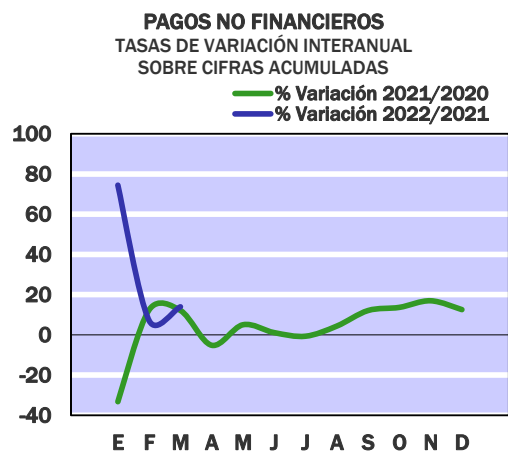
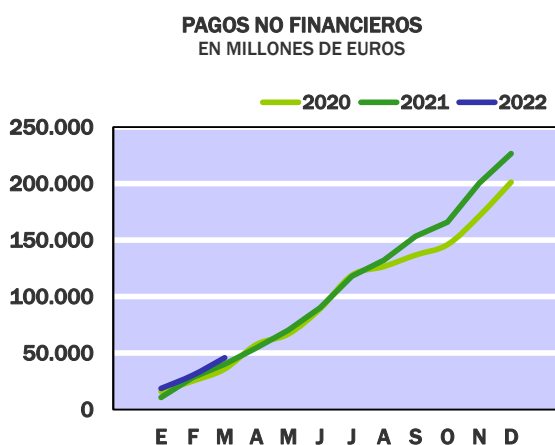
- Las **transferencias de capital** recibidas han sido de 34 millones, frente a 168 millones en 2021, de los que 125 millones procedían del FEDER y 31 millones de las aportaciones del 1% cultural para la conservación y mantenimiento del patrimonio histórico nacional.

Pagos no financieros

Contabilidad de caja

Millones de euros

	En el mes de MARZO			ACUMULADO a fin de mes		
	2021	2022	%	2021	2022	%
GASTOS DE PERSONAL	1.359	1.635	20,3	4.105	4.268	4,0
- Sueldos y salarios del personal activo	1.135	1.189	4,8	3.371	3.488	3,5
- Cotizaciones sociales	214	436	103,7	716	755	5,4
- Gastos sociales a cargo del empleador y otros	10	10	-	18	25	38,9
GASTOS CORRIENTES EN BIENES Y SERVICIOS	439	313	-28,7	691	642	-7,1
GASTOS FINANCIEROS	38	36	-5,3	5.947	6.533	9,9
TRANSFERENCIAS CORRIENTES	8.638	12.149	40,6	26.426	29.926	13,2
- A Organismos Autónomos	101	125	23,8	267	333	24,7
* Servicio Público de Empleo Estatal	-	-	-	-	24	-
- A la Seguridad Social	2.273	1.959	-13,8	5.418	4.636	-14,4
- A Comunidades Autónomas	1.740	4.393	152,5	5.269	7.078	34,3
* Sistema de financiación	1.555	1.325	-14,8	4.976	3.974	-20,1
- Fondo de Suficiencia Global	340	413	21,5	1.018	1.238	21,6
- Fondo de Garantía	802	912	13,7	2.407	2.736	13,7
- Resto sistema de financiación	413	-	-	1.551	-	-
* Otras transferencias a CCAA	185	3.068	-	293	3.104	959,4
- A Corporaciones Locales	1.466	2.220	51,4	4.413	5.580	26,4
* Participación en los ingresos del Estado	1.452	1.650	13,6	4.357	4.952	13,7
- Al Exterior	1.058	1.208	14,2	5.172	4.220	-18,4
* Transferencias al Presupuesto General de la UE	886	983	10,9	4.814	3.859	-19,8
- A Familias e instituciones sin fines de lucro	1.626	1.821	12,0	4.944	5.913	19,6
* Pensiones de Clases Pasivas	1.207	1.300	7,7	3.611	4.155	15,1
- Otras transferencias	374	423	13,1	943	2.166	129,7
INVERSIONES REALES	323	328	1,5	1.010	2.346	132,3
- Inversión civil	221	247	11,8	790	1.768	123,8
* Ministerio de Transporte, Movilidad y Agenda Urbana	159	132	-17,0	700	1.619	131,3
- Inversión del Ministerio de Defensa	102	81	-20,6	220	578	162,7
TRANSFERENCIAS DE CAPITAL	1.007	945	-6,2	2.057	2.132	3,6
- A Organismos Autónomos	12	28	133,3	49	59	20,4
- A Entidades del Sector Público Administrativo Estatal con presupuesto limitativo	590	172	-70,8	1.239	366	-70,5
* A la CNMC: sector eléctrico	563	105	-81,3	1.194	105	-91,2
- A Sociedades, empresas, entes públicos y resto	25	34	36,0	204	166	-18,6
- A Comunidades Autónomas	350	698	99,4	377	1.082	187,0
- A Familias e instituciones sin fines de lucro	5	4	-20,0	10	19	90,0
- Otras transferencias	25	9	-64,0	178	440	147,2
TOTAL PAGOS NO FINANCIEROS	11.804	15.406	30,5	40.236	45.847	13,9



Los pagos no financieros efectuados por el Estado hasta finales de marzo de 2022 han sido 45.847 millones, un 13,9% superiores a los de 2021. No obstante, en términos desacomulados el crecimiento es del 30,5%, debido al incremento de las transferencias corrientes realizadas en el mes en un 40,6%.

Los **gastos de personal**, con un volumen de 4.268 millones, crecen un 4,0%. Dentro de estos, los sueldos y salarios que recogen el incremento retributivo del 2,0% acordado para 2022 suponen 3.488 millones, un 3,5% más que en 2021. Las cotizaciones sociales con 755 millones crecen un 5,4%, principalmente por los mayores pagos realizados a ISFAS y a la Seguridad Social.

Los **gastos corrientes en bienes y servicios** descienden un 7,1%, hasta los 642 millones, de los cuales, 117 millones, un 31,6% menos que en 2021, corresponden a los pagos efectuados en el programa Ayuda a la Recuperación para la Cohesión y los Territorios de Europa, principalmente por la compra de vacunas para la COVID-19. Mencionar también que en 2021 se abonaron al programa prestaciones sanitarias y farmacia 46 millones, sin correspondencia en este ejercicio. Los **gastos financieros** con 6.533 millones suben un 9,9%.

Las **transferencias corrientes** han sido 29.926 millones, un 13,2% superiores a las de 2021. Destaca el aumento de las efectuadas a las Comunidades Autónomas en un 34,3%, debido fundamentalmente a la compensación de 3.067 millones, realizada por el efecto de la implantación del Sistema de Suministro Inmediato de Información del IVA (SII-IVA) en la liquidación del Sistema de Financiación Autonómica de 2017, por otro lado, no se ha concedido ningún anticipo a cuenta del sistema de financiación frente a los 1.551 millones del año 2021. Las transferencias a las Corporaciones Locales crecen en un 26,4% por las mayores entregas a cuenta 595 millones más, y por la compensación de 497 millones realizada por el efecto del SII-IVA en la liquidación de la participación de los tributos del Estado de 2017. Entre el resto de transferencias, las realizadas a los Organismo Autónomos con 333 millones suben un 24,7%, en parte por los 24 millones de pagos de ejercicios cerrados abonados al SEPE. Las efectuadas a las familias e ISFL crecen un 19,6%, por el incremento de las pensiones de clases pasivas en un 15,1% desde 3.611 millones en 2021 a 4.155 millones en este ejercicio, por el aumento de las becas y ayudas a estudiantes en un 10,4% hasta 1.287 millones, y por los 107 millones destinados al programa de acciones a favor de los inmigrantes. Por el contrario, descienden las realizadas a la Seguridad Social un 14,4%, principalmente por las aportaciones realizadas en el año 2021, en virtud de la recomendación primera del Pacto de Toledo 2020, para financiar la prestación contributiva de nacimiento y cuidado de menor por 557 millones y las reducciones en la cotización en la Seguridad Social por 356 millones, ambas sin correspondencia en este ejercicio; las prestaciones socioeconómicas de carácter no contributivo con 1.315 millones bajan un 1,6%, y la aportación para financiar los complementos de pensiones mínimas un 0,4% hasta 1.763 millones, mientras que la realizada para financiar el Ingreso Mínimo Vital con 756 millones apenas presenta variación con respecto al año anterior. Las efectuadas al exterior, a pesar de que en este año ya se han aportado 130 millones por el recurso propio basado en los residuos de envases de plásticos no reciclados descienden un 18,4%, principalmente por la menor aportación a la Unión Europea por el recurso propio basado en la RNB, 2.685 millones un 30,1% menos. Por último, el apartado de otras transferencias ha pasado de 943 millones en 2021 a 2.166 millones en 2022, de los cuales, 1.072 millones corresponden a pagos realizados a empresas privadas por ejecución de sentencias e indemnizaciones relacionadas con el canon hidroeléctrico.

Los pagos del capítulo **inversiones reales**, con 2.346 millones, se han incrementado en 1.336 millones. En torno al 73% de este aumento corresponde a la inversión civil, entre la que destaca la del Ministerio de Transporte, Movilidad y Agenda Urbana, con 1.619 millones, de los cuales, 1.070 millones corresponden a la liquidación de la inversión realizada en la autopista AP-7; las inversiones gestionadas por el Ministerio de Defensa han sido 578 millones, de los que 353 millones corresponden a programas especiales de modernización frente a los 105 millones de 2021.

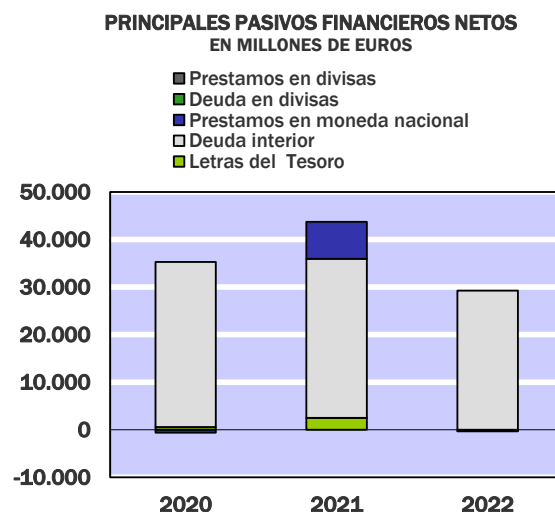
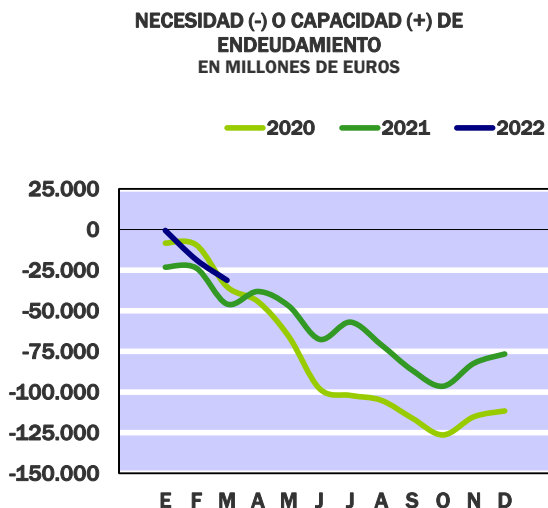
Las **transferencias de capital**, crecen un 3,6% y se sitúan en 2.132 millones. Este crecimiento se debe principalmente a las realizadas a las Comunidades Autónomas que pasan de 377 millones en 2021 a 1.082 millones en este ejercicio, y a las efectuadas a empresas privadas que aumentan en 260 millones hasta los 307 millones. Por el contrario, las transferencias a entidades del sector público administrativo estatal con presupuesto limitativo, con 366 millones disminuyen un 70,5%, debido a la efectuada a la CNMC para financiar el déficit eléctrico que ha sido de 105 millones frente a los 1.194 millones del año anterior, mientras que en 2022 se han abonado a la Agencia Estatal de Investigación 162 millones, sin correspondencia en 2021.

Necesidad (-) o capacidad (+) de endeudamiento

Contabilidad de caja

Millones de euros

	En el mes de MARZO			ACUMULADO a fin de mes		
	2021	2022	%	2021	2022	%
DÉFICIT (-) O SUPERÁVIT (+) DE CAJA NO FINANCIERO	-6.509	-9.241	42,0	-13.351	-11.520	-13,7
VARIACIÓN NETA DE ACTIVOS FINANCIEROS	15.669	3.419	-78,2	32.510	19.709	-39,4
- Acciones y participaciones	4	100	-	15	83	453,3
- Préstamos	-145	-172	18,6	-1.280	1.270	-
- Aportaciones patrimoniales	1.209	300	-75,2	374	528	41,2
- Cuenta corriente en el Banco de España	14.390	3.048	-78,8	38.366	22.203	-42,1
- Otros depósitos en el Banco de España	-	-	-	-	-	-
- Otros activos netos	211	143	-32,2	-4.965	-4.375	-11,9
NECESIDAD (-) O CAPACIDAD (+) DE ENDEUDAMIENTO	-22.178	-12.660	-42,9	-45.861	-31.229	-31,9
- Letras del Tesoro	1.214	-955	-	2.500	-235	-
* a doce meses o menos	1.214	-955	-	2.500	-235	-
* a dieciocho meses	-	-	-	-	-	-
- Deuda interior a medio y largo plazo	13.665	12.540	-8,2	33.423	29.275	-12,4
- Préstamos en moneda nacional	6.871	-25	-	7.808	-116	-
- Deuda en divisas	-	-	-	-	-	-
- Préstamos en divisas	-	-	-	-	-	-
- Otros pasivos financieros netos	428	1.100	157,0	2.130	2.305	8,2
VARIACIÓN NETA DE PASIVOS FINANCIEROS	22.178	12.660	-42,9	45.861	31.229	-31,9
- Variación de la cuenta corriente del Tesoro y de otros depósitos en el Banco de España	14.390	3.048	-78,8	38.366	22.203	-42,1
VARIACIÓN NETA DE PASIVOS FINANCIEROS MENOS POSICIONES ACTIVAS DE TESORERÍA	7.788	9.612	23,4	7.495	9.026	20,4



A finales de marzo de 2022, la necesidad de endeudamiento del Estado ha sido de 31.229 millones, un 31,9% inferior a la de 2021. Esta evolución, se debe al descenso del déficit de caja por operaciones no financieras, ya comentado anteriormente, en un 13,7%, y a que los activos financieros han registrado un crecimiento neto de 19.709 millones, un 39,4% inferior al de 2021.

La cartera de valores, acciones y participaciones, ha pasado de registrar un aumento neto de 15 millones en 2021 a 83 millones en este ejercicio. Este incremento se debe fundamentalmente, a las contribuciones realizadas a Instituciones Financieras Multilaterales que han sido 60 millones, 45 millones más que el año pasado, y a que se han destinado 40 millones a la adquisición de acciones de la Autopista Concesionaria Astur-Leonesa S.A. (AUCALSA). Por otra parte, se han obtenido ingresos por importe de 17 millones procedentes en su mayoría de la desinversión del Fondo Marguerite 2020.

Los préstamos netos concedidos por el Estado han pasado de una disminución de 1.280 millones en 2021 a un aumento neto de 1.270 millones, como consecuencia del aumento de los pagos realizados que, en su mayoría corresponden a ejercicios de presupuestos cerrados, desde 108 millones en 2021 a 2.334 millones en 2022 de los cuales, 2.000 millones corresponden al préstamo otorgado a la Seguridad Social. Por otro lado, los ingresos por cancelaciones han sido 1.064 millones, inferiores en un 23,3% a los de 2021, debido principalmente al descenso en un 54,6% hasta los 418 millones de los reembolsos realizados por distintas empresas privadas. Entre el resto de ingresos, cabe mencionar los reembolsos de las sociedades mercantiles estatales con 335 millones (la mayoría de NAVANTIA), un 80,1% más que el año anterior y los 157 millones de las Comunidades Autónomas.

Las aportaciones patrimoniales netas han sido 528 millones, un 41,2% superiores a las de 2021. Este aumento se debe principalmente a la aportación realizada al Fondo de Apoyo a la Inversión Productiva por 300 millones. Además, se han aportado al Fondo para Inversiones en el Exterior (FIEEX) 83 millones, y al Fondo de apoyo a la solvencia de empresas estratégica 500 millones, lo mismo que en 2021. Por otro lado, el Fondo de Financiación a Entidades Locales presenta unos ingresos netos de 355 millones, superiores en un 22,0% a los del año anterior. Mencionar también que en 2021 la aportación neta al Fondo de Financiación a Comunidades Autónomas fue de 165 millones, sin equivalente en este ejercicio.

La cuenta corriente en el Banco de España ha aumentado su saldo en 22.203 millones, un 42,1% menos que en 2021.

Los pasivos financieros netos emitidos por el Tesoro en circulación han aumentado en 31.229 millones, frente a los 45.861 millones de 2021. La mayor parte de los recursos financieros procede de los títulos de deuda interior negociable a medio y largo plazo, que han aportado recursos netos por importe de 29.275 millones, un 12,4% menos que en 2021. Las Letras del Tesoro, han pasado de registrar un aumento neto de 2.500 millones en 2021 a una disminución neta de 235 millones, al superar las amortizaciones a las emisiones en 2022. Los préstamos netos en moneda nacional han disminuido en 116 millones, debido a la amortización parcial del préstamo otorgado por el Banco Europeo de Inversiones (BEI) por 91 millones y a la del préstamo asumido por el Estado de RENFE por 25 millones. En cambio, en 2021 los préstamos netos en moneda nacional aumentaron en 7.808 millones, resultado que procedió de unos ingresos de 7.924 millones, que se obtuvieron de los Fondos Europeos SURE para paliar las consecuencias de la COVID-19, y de unos pagos de 116 millones.

Si del incremento neto registrado por el conjunto de los pasivos financieros se deducen las posiciones activas de tesorería en el Banco de España, que han aumentado en 22.203 millones, un 42,1% menos que en 2021, el aumento neto de los pasivos financieros sería de 9.026 millones, un 20,4% más que en 2021.

Necesidad (-) o Capacidad (+) de financiación

Contabilidad nacional. Revisión Estadística 2019

Millones de euros

	En el mes de MARZO			ACUMULADO a fin de mes		
	<u>2021</u>	<u>2022</u>	%	<u>2021</u>	<u>2022</u>	%
EN MILLONES DE EUROS						
Recursos no financieros	24.156	28.027	16,0	46.187	54.114	17,2
Empleos no financieros	23.127	22.788	-1,5	60.852	59.925	-1,5
NECESIDAD (-) O CAPACIDAD (+) DE FINANCIACIÓN (4)	1.029	5.239	409,1	-14.665	-5.811	-60,4
SALDO PRIMARIO	2.977	7.099	138,5	-9.289	-128	-98,6

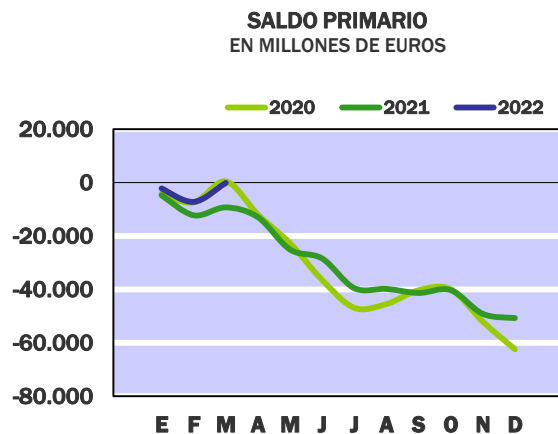
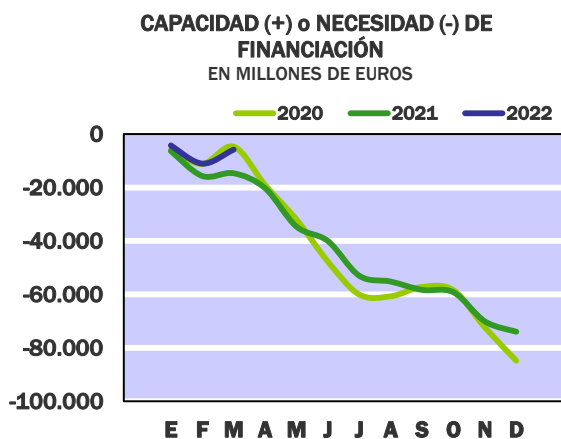
EN PORCENTAJE DEL PIB						
Recursos no financieros	2,00	2,14		3,83	4,14	
Empleos no financieros	1,92	1,74		5,05	4,58	
NECESIDAD (-) O CAPACIDAD (+) DE FINANCIACIÓN (4)	0,09	0,40		-1,22	-0,44	
SALDO PRIMARIO	0,25	0,54		-0,77	-0,01	

(1) Dato provisional

Pro-memoria:

PIB utilizado

1.205.063 1.307.256



El **déficit del Estado en términos de contabilidad nacional** se ha reducido en el primer trimestre del año un 60,4% respecto al déficit de 2021, alcanzando un volumen de 5.811 millones. Los recursos han aumentado un 17,2% mientras que los gastos se han reducido un 1,5%. En términos del PIB, este déficit equivale al 0,44%, ratio inferior en 0,78 puntos porcentuales a la del año anterior. El déficit primario, descontando los intereses, representa el 0,01% del PIB frente al 0,77% del año anterior.

Los **recursos no financieros** han ascendido a 54.114 millones, de los cuales 46.785 millones corresponden a impuestos, cifra superior en un 18,2% a la del año anterior. Del aumento nominal de la recaudación impositiva de 7.196 millones, el 56% le corresponde al IVA, con unos ingresos en el trimestre de 25.676 millones, superiores en 4.009 millones a los del año anterior. Los ingresos del IRPF han sido de 12.892 millones, 2.340 más que en 2021. Entre el resto de impuestos, el conjunto de los Impuestos Especiales ha contribuido a los ingresos del Estado con 4.712 millones, 311 millones más que en 2021, de los cuales 2.854 millones proceden del impuesto especial sobre Hidrocarburos, cuya recaudación ha aumentado en 453 millones, aumento que ha compensado la pérdida de ingresos motivada por la suspensión temporal del impuesto sobre el Valor de la Producción de energía eléctrica en el último trimestre de 2021, impuesto que recaudó hasta marzo de 2021 un total de 302 millones y la reducción de ingresos del impuesto especial sobre la Electricidad, con 55 millones, 278 millones menos, debido a la rebaja del tipo impositivo desde el mes de septiembre de 2021. Por su parte, las cotizaciones sociales se han reducido un 2,0% con 1.539 millones, mientras que el resto de los ingresos ha aumentado un 15,2% hasta 5.790 millones, con un incremento de las transferencias recibidas de otras administraciones públicas del 17,1% y unos ingresos de 3.035 millones.

Los **empleos no financieros** han ascendido a 59.925 millones, cifra inferior en un 1,5% a la del año anterior. Esta reducción se debe principalmente al registro en 2021 de 3.989 millones correspondientes a las garantías estandarizadas vinculadas a las líneas de avales concedidos por el Estado por la previsión total de fallidos a lo largo de la vida de estos sistemas de garantías (RDL 8/2020, de 17 de marzo, y RDL 25/2020, de 3 de julio), sin correspondencia en este ejercicio. En segundo lugar ha influido el descenso en este trimestre de la aportación por recurso RNB en un 26,0%, hasta 2.685 millones, con 941 millones menos. Entre el resto de los gastos cabe mencionar el abono en este mes de marzo de la compensación por la implementación del Sistema de Suministro Inmediato de Información del IVA (SII-IVA), introducido por el Real Decreto 596/2016, de 2 de diciembre, que supuso el desplazamiento de una mensualidad de recaudación en concepto de IVA de 2017 a 2018, afectando a la liquidación del sistema de financiación de 2017 practicada en 2019 a todas las Administraciones Públicas que participan en los rendimientos de este impuesto. El importe de esta compensación, que corresponde a las Comunidades Autónomas de régimen común, a las Ciudades Autónomas de Ceuta y Melilla y a las Entidades Locales, ha sido de 3.564 millones, cifra que incluye los intereses legales devengados.

Entre el resto de operaciones, la remuneración de asalariados, con 4.525 millones, aumenta un 4,2%, recogiendo el incremento salarial del 2,0% aprobado para el ejercicio, frente al 0,9% del año anterior y las prestaciones sociales, con 4.159 millones, un 7,1%, con un incremento en las pensiones a empleados públicos del 7,7%, revalorizadas en el 2,5% con carácter general, porcentaje que se incrementa hasta el 3,0% en las pensiones mínimas y en las no contributivas. Los intereses han sido de 5.683 millones, con un aumento del 5,7%.

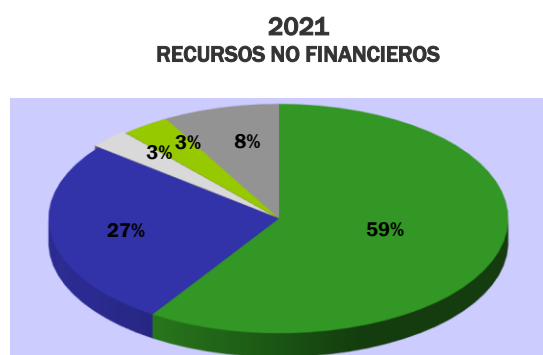
Recursos no financieros

Contabilidad nacional. Revisión Estadística 2019

Millones de euros

	En el mes de MARZO			ACUMULADO a fin de mes		
	2021	2022	%	2021	2022	%
IMPUESTOS Y COTIZACIONES SOCIALES	21.929	25.419	15,9	41.160	48.324	17,4
* Impuestos sobre la producción y las importaciones	13.643	15.487	13,5	27.359	31.826	16,3
- IVA	11.773	13.486	14,6	21.667	25.676	18,5
- Otros	1.870	2.001	7,0	5.692	6.150	8,0
* Impuestos corrientes sobre la renta, el patrimonio, etc	7.764	9.432	21,5	12.203	14.913	22,2
* Impuestos sobre el capital	14	8	-42,9	27	46	70,4
* Cotizaciones sociales	508	492	-3,1	1.571	1.539	-2,0
RENTAS DE LA PROPIEDAD	805	826	2,6	1.277	1.170	-8,4
* Dividendos y otras rentas	630	696	10,5	674	735	9,1
* Intereses	175	130	-25,7	603	435	-27,9
VENTA DE BIENES Y SERVICIOS	106	156	47,2	326	456	39,9
OTROS RECURSOS NO FINANCIEROS	1.316	1.626	23,6	3.424	4.164	21,6
* Transferencias entre AAPP	954	1.112	16,6	2.592	3.035	17,1
* Otros ingresos	362	514	42,0	832	1.129	35,7
TOTAL RECURSOS NO FINANCIEROS ⁽¹⁾	24.156	28.027	16,0	46.187	54.114	17,2

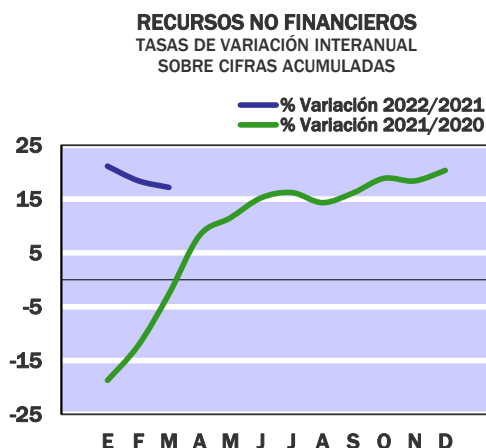
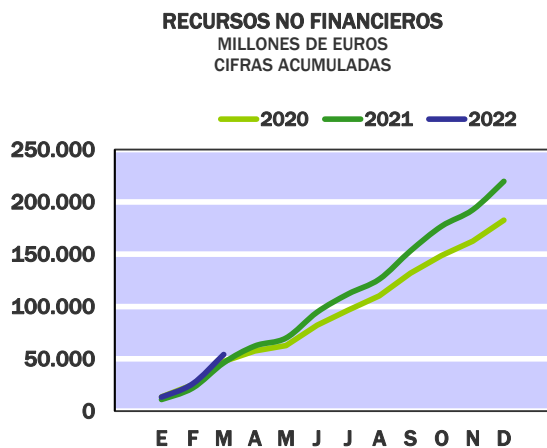
(1) Dato provisional



- Impuestos sobre la producción y las importaciones
- Impuestos sobre la renta
- Rentas de la propiedad
- Cotizaciones sociales
- Otros recursos corrientes y de capital



- Impuestos sobre la producción y las importaciones
- Impuestos sobre la renta
- Rentas de la propiedad
- Cotizaciones sociales
- Otros recursos corrientes y de capital



A finales del primer trimestre de 2022 los recursos no financieros del Estado se sitúan en 54.114 millones de euros, cifra superior en un 17,2% a la del mismo periodo de 2021 con 46.187 millones.

Del total de ingresos, 46.785 millones corresponden a ingresos por impuestos, con un aumento del 18,2%, 7.196 millones más, respecto al mismo periodo de 2021. Los ingresos por cotizaciones sociales se sitúan en 1.539 millones, con un descenso del 2,0%, mientras que el resto de ingresos aumenta un 15,2% hasta 5.790 millones.

Los ingresos por **impuestos sobre la producción y las importaciones** aumentan un 16,3% hasta situarse en 31.826 millones, de los cuales, 25.676 millones corresponden a ingresos por IVA, cifra superior en un 18,5% a la de 2021. En términos brutos, los ingresos por IVA aumentan un 19,3% y las devoluciones solicitadas un 41,7%. Recordar que los ingresos por este impuesto en el periodo transcurrido de 2022 están afectados, entre otros cambios normativos, por la rebaja del tipo del IVA de la electricidad del 21% al 10% desde el 26 de junio de 2021⁽¹⁾.

Los demás impuestos incluidos en esta rúbrica se sitúan a 6.150 millones, con un aumento del 8,0% respecto a 2021. Del detalle por figuras tributarias, indicar los mayores ingresos procedentes del Impuesto sobre Hidrocarburos, un 18,9% más y un importe de 2.854 millones, los derivados del Alcohol y bebidas derivadas aumentan un 44,4% hasta 257 millones, los ingresos procedentes del Impuesto sobre las Labores del Tabaco un 2,9% hasta 1.442 millones, y los ingresos procedentes de las subastas de derechos de emisión de gases de efecto invernadero aumentan en 227 millones hasta los 575 millones. Estos aumentos se han compensado, en parte, con la menor recaudación del IVPEE, como consecuencia de la suspensión correspondiente al cuarto trimestre de 2021, mientras que en el mismo periodo de 2021 se ingresaron en torno a 300 millones correspondientes al cuarto trimestre de 2020; en segundo lugar, el descenso en un 83,5% de los ingresos procedentes del Impuesto sobre la Electricidad que se sitúan en 55 millones, 278 millones menos que a finales de marzo de 2021, como consecuencia, principalmente, la rebaja del tipo impositivo del 5,11% hasta el 0,5% en vigor desde mediados del mes de septiembre del año 2021⁽¹⁾.

Los ingresos por **impuestos corrientes sobre la renta, el patrimonio, etc.** se sitúan en 14.913 millones, cifra superior en un 22,2% respecto al mismo periodo de 2021. De este importe, 12.892 millones proceden del IRPF con un aumento del 22,2%, 1.356 millones a los ingresos del Impuesto sobre Sociedades con un aumento del 11,0% y 646 millones a los ingresos del Impuesto sobre la Renta de No Residentes que aumentan un 52,0%.

Los ingresos incluidos en **rentas de la propiedad** disminuyen un 8,4% respecto a 2021 por los menores ingresos por intereses.

Los **otros recursos no financieros**, con 4.164 millones, aumentan un 21,6%. Dentro de este apartado, las *transferencias recibidas de otras administraciones públicas* crecen un 17,1%, hasta los 3.035 millones. Este aumento se debe, en parte, a los mayores recursos recibidos de determinadas Comunidades Autónomas por Fondo de Suficiencia Global y por Fondo de Garantía de los Servicios Públicos Fundamentales⁽³⁾, 2.502 millones en 2022 frente a 2.365 millones en 2021.

⁽¹⁾ Real Decreto-Ley 12/2021, de 24 de junio de 2021

⁽²⁾ Real Decreto Ley 17/2021 de 14 de septiembre de 2021.

⁽³⁾ En la página 23 se detallan los importes correspondientes a las entregas a cuenta de 2022 y de 2021.

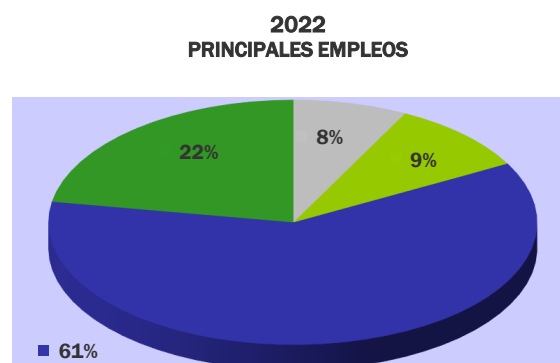
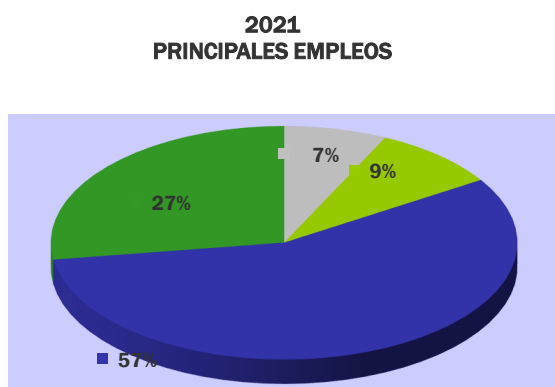
Empleos no financieros

Contabilidad nacional. Revisión Estadística 2019

Millones de euros

	En el mes de MARZO			ACUMULADO a fin de mes		
	2021	2022	%	2021	2022	%
Consumos intermedios	389	570	46,5	1.151	1.667	44,8
Remuneración de asalariados	1.476	1.547	4,8	4.341	4.525	4,2
Intereses	1.948	1.860	-4,5	5.376	5.683	5,7
Prestaciones sociales distintas de las transferencias sociales en especie	1.340	1.440	7,5	3.885	4.159	7,1
Transferencias sociales en especie: adquiridas en el mercado	24	34	41,7	37	58	56,8
Transferencias corrientes entre AAPP	11.544	14.845	28,6	33.849	35.911	6,1
Cooperación internacional corriente	34	85	150,0	273	500	83,2
Transferencias corrientes diversas	171	279	63,2	875	973	11,2
Recursos propios de la UE basados en el IVA y la RNB	719	759	5,6	4.210	3.256	-22,7
Resto empleos corrientes	566	471	-16,8	1.099	1.207	9,8
Formación bruta de capital fijo	311	391	25,7	945	1.134	20,0
Transferencias de capital entre AAPP	576	237	-58,9	653	439	-32,8
Ayuda a la Inversión y otras transferencias de capital	4.017	268	-93,3	4.137	410	-90,1
Resto empleos capital	12	2	-83,3	21	3	-85,7
TOTAL EMPLEOS NO FINANCIEROS (1)	23.127	22.788	-1,5	60.852	59.925	-1,5

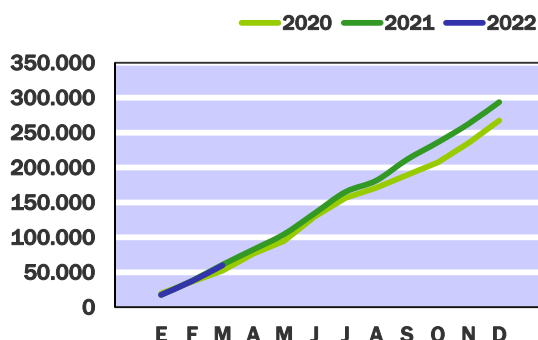
(1) Dato provisional



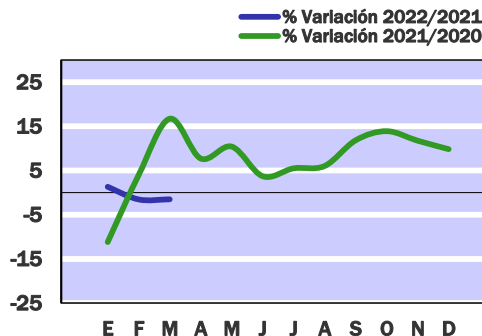
■ Remuneración de asalariados
■ Intereses
■ Transferencias entre Administraciones públicas
■ Resto de empleos corrientes y de capital

■ Remuneración de asalariados
■ Intereses
■ Transferencias entre Administraciones públicas
■ Resto de empleos corrientes y de capital

EMPLEOS NO FINANCIEROS
CIFRAS ACUMULADAS
EN MILLONES DE EUROS



EMPLEOS NO FINANCIEROS
TASAS DE VARIACIÓN INTERANUAL
SOBRE CIFRAS ACUMULADAS



A finales del mes de marzo de 2022, los empleos no financieros del Estado han ascendido a 59.925 millones, con una reducción del 1,5% respecto a los del mismo período del año anterior. Este nivel de gasto representa una ratio del 4,58% en términos del PIB, inferior en 0,47 puntos porcentuales a la de 2021.

Los **consumos intermedios** aumentan un 44,8% hasta 1.667 millones.

El gasto en **remuneración de asalariados** ha aumentado un 4,2%, hasta 4.525 millones. Las retribuciones salariales han sido de 3.512 millones, con un incremento interanual del 3,5%. Recordar que la subida salarial acordada para 2022 es del 2,0% frente al 0,9% de 2021. Las cotizaciones sociales pagadas por el Estado han aumentado un 7,0% hasta 1.013 millones.

Los **intereses devengados** han aumentado un 5,7% respecto a los de 2021, con un volumen de 5.683 millones.

Las **prestaciones sociales distintas de las transferencias sociales en especie** han sido de 4.159 millones, de las cuales 3.889 millones corresponden al gasto en pensiones de Clases pasivas, que ha superado en un 7,7% al del año anterior, y que incorpora una revalorización de las pensiones del 2,5%, con carácter general y del 3,0% en las mínimas. Esta rúbrica recoge las deducciones por maternidad en el IRPF, por familia numerosa o por personas con discapacidad a cargo, que ascienden en este período a 229 millones, un 3,4% menos que en 2021.

Las **transferencias corrientes entre administraciones públicas** han aumentado un 6,1% respecto a las de marzo de 2021, con un importe de 35.911 millones, incremento que supone 2.062 millones más.

Una parte importante de este incremento proviene de la compensación del SII-IVA. En el mes de marzo se ha hecho efectiva la compensación por la implementación del Sistema de Suministro Inmediato de Información del IVA (SII-IVA), introducido por el Real Decreto 596/2016, de 2 de diciembre, que supuso el desplazamiento de una mensualidad de recaudación en concepto de IVA de 2017 a 2018, afectando en 2019 a todas las Administraciones Públicas que participan en los rendimientos de este impuesto, CCAA de régimen común, Ciudades Autónomas de Ceuta y Melilla, y Entidades Locales, al practicarse la liquidación del ejercicio 2017, lo que provocó que percibieran menos recursos del sistema de financiación. La cuantía de esta compensación viene dada por la diferencia entre el resultado de la liquidación de la participación en tributos del Estado de 2017 practicada en 2019, y la que habría resultado de computar en dicha liquidación la recaudación del IVA devengado en el mes de noviembre de 2017, que se recaudó en 2018 como consecuencia de la implantación del SII-IVA. El importe de esta compensación, que ha sido de 3.564 millones, incluyendo los intereses legales devengados, podrá ser destinado a cualquier finalidad, ya que no tiene carácter condicionado.

Entre el resto de transferencias dadas a otras Administraciones Públicas, los *Fondos de la Seguridad Social* han recibido en el trimestre un 28,7% menos recursos que el año anterior, principalmente por las transferencias al SEPE, que han pasado de 1.587 millones en 2021 a 372 millones en este ejercicio y en segundo lugar por la menor dotación al Sistema, 777 millones menos, hasta 4.580 millones al no haberse ejecutado todavía nada de las transferencias que financian la prestación contributiva de nacimiento y cuidado de menor o las reducciones en la cotización a la Seguridad Social, transferencias que en 2021 ascendieron a 913 millones. Los *Organismos de la Administración Central* han recibido 1.791 millones, un 23,2% más que en 2021. Destaca la transferencia a la AEAT por 392 millones y a RTVE por 250 millones, de los que 102 millones son para la Corporación por la tasa radioeléctrica. Las transferencias a la *Administración Regional* han sido de 23.289, un 12,3% superiores a las del año anterior, de las que 18.842 millones son entregas a cuenta, con un aumento del 5,6%, y 3.086 millones corresponden a la compensación del SII mencionada. En 2021 las CCAA solicitaron anticipos por 1.551 millones a cuenta de los recursos del sistema. Las transferencias a la *Administración Local* han aumentado un 24,9% con 5.879 millones, de los que 5.282 millones corresponden a la participación de estos entes en los ingresos del Estado, cifra superior en un 13,4% a la de 2021, y 478 millones a la compensación del SII.

El gasto en **cooperación internacional corriente** asciende a 500 millones a finales de marzo, cifra que incluye 85 millones de aportación al FED frente a 114 millones en 2021 y 187 millones de vacunas donadas a terceros países.

Las **transferencias corrientes diversas** aumentan un 11,2%, con 973 millones, las cuales se destinan en su mayor parte al sector hogares.

La aportación por **recursos propios de la Unión Europea basados en el IVA y en la RNB** ha sido de 3.256 millones, inferior en un 22,7% a la del año anterior, principalmente por la contribución por recurso RNB, que con 2.685 millones se reduce un 26,0%. También desciende un 24,5% la aportación por recurso IVA hasta 441 millones. La contribución basada en los residuos de envases de plástico no reciclados ha supuesto en estos meses 130 millones de euros.

El **resto de empleos corrientes** aumenta un 9,8% hasta 1.207 millones, de los que 961 millones corresponden a la subvención a los productos para la financiación del déficit eléctrico, cifra superior en un 14,5% a la de marzo de 2021.

La **formación bruta de capital fijo** ha aumentado un 20,0% con 1.134 millones.

Las **transferencias de capital entre administraciones públicas** han disminuido un 32,8%, desde 653 a 439 millones, debido al adelanto de ejecución en 2021 de las Subvenciones al Plan estatal de vivienda, con 354 millones de euros.

Las **ayudas a la inversión y las otras transferencias de capital** han ascendido en conjunto a 410 millones, frente a 4.137 millones en 2021, de los que 3.989 millones corresponden al registro de las garantías estandarizadas vinculadas a las líneas de avales concedidos por el Estado por la previsión total de fallidos a lo largo de la vida de estos sistemas de garantías (RDL 8/2020, de 17 de marzo, y RDL 25/2020, de 3 de julio).

Sistema de financiación del Estado a las CCAA

Contabilidad nacional

Millones de euros

ACUMULADO a finales de MARZO

	2021			2022			%
	Entregas a cuenta	Liquidación 2019	Total	Entregas a cuenta	Liquidación 2020	Total	
RECURSOS NO FINANCIEROS	-9.101	-	-9.101	-9.803	-	-9.803	7,7
IMPUESTOS SOBRE LA RENTA Y EL PATRIMONIO	-11.466	-	-11.466	-12.305	-	-12.305	7,3
Impuesto sobre la renta de las personas físicas	-11.466	-	-11.466	-12.305	-	-12.305	7,3
TRANSFERENCIAS CORRIENTES ENTRE ADMINISTRACIONES PÚBLICAS (de las CCAA)	2.365	-	2.365	2.502	-	2.502	5,8
Impuesto sobre el valor añadido	-	-	-	-	-	-	-
Impuestos especiales	-	-	-	-	-	-	-
Fondo de suficiencia	843	-	843	936	-	936	11,0
Fondo de garantía	1.522	-	1.522	1.566	-	1.566	2,9
Fondo complementario de financiación	-	-	-	-	-	-	-
Fondo de asistencia sanitaria	-	-	-	-	-	-	-
Otros conceptos	-	-	-	-	-	-	-
EMPLEOS NO FINANCIEROS	19.051	-	19.051	18.482	-	18.482	-3,0
TRANSFERENCIAS CORRIENTES ENTRE ADMINISTRACIONES PÚBLICAS (a las CCAA)	19.051	-	19.051	18.482	-	18.482	-3,0
Impuesto sobre el valor añadido	8.947	-	8.947	9.275	-	9.275	3,7
Impuestos especiales	3.417	-	3.417	3.453	-	3.453	1,1
Fondo de suficiencia	1.001	-	1.001	1.218	-	1.218	21,7
Fondo de garantía	3.929	-	3.929	4.302	-	4.302	9,5
Fondo complementario de financiación	77	-	77	87	-	87	13,0
Fondo de asistencia sanitaria	129	-	129	147	-	147	14,0
Fondo de competitividad	-	-	-	-	-	-	-
Fondo de cooperación	-	-	-	-	-	-	-
Anticipos netos del sistema	1.551	-	1.551	-	-	-	-
Otros conceptos	-	-	-	-	-	-	-
TOTAL	-28.152	-	-28.152	-28.285	-	-28.285	0,5

Sistema de financiación del Estado a las CCLL

Contabilidad nacional

Millones de euros

ACUMULADO a finales de MARZO

	2021			2022			%
	Entregas a cuenta	Liquidación 2019	Total	Entregas a cuenta	Liquidación 2020	Total	
RECURSOS NO FINANCIEROS	-	-	-	-	-	-	-
TRANSFERENCIAS CORRIENTES ENTRE ADMINISTRACIONES PÚBLICAS (de las CCLL)	-	-	-	-	-	-	-
Impuesto sobre la renta de las personas físicas	-	-	-	-	-	-	-
Impuesto sobre el valor añadido	-	-	-	-	-	-	-
Impuestos especiales	-	-	-	-	-	-	-
Fondo complementario de financiación	-	-	-	-	-	-	-
Fondo de asistencia sanitaria	-	-	-	-	-	-	-
Otros conceptos	-	-	-	-	-	-	-
EMPLEOS NO FINANCIEROS	4.659	-	4.659	5.282	-	5.282	13,4
TRANSFERENCIAS CORRIENTES ENTRE ADMINISTRACIONES PÚBLICAS (a las CCLL)	4.659	-	4.659	5.282	-	5.282	13,4
Impuesto sobre la renta de las personas físicas	245	-	245	262	-	262	6,9
Impuesto sobre el valor añadido	193	-	193	223	-	223	15,5
Impuestos especiales	53	-	53	60	-	60	13,2
Fondo complementario de financiación	4.086	-	4.086	4.644	-	4.644	13,7
Fondo de asistencia sanitaria	62	-	62	70	-	70	12,9
Otros conceptos	20	-	20	23	-	23	15,0
TOTAL	-4.659	-	-4.659	-5.282	-	-5.282	13,4

Relación entre la contabilidad de caja y la contabilidad nacional. Revisión Estadística 2019

Millones de euros

	ACUMULADO a finales de MARZO			
	2021		2022	
	Millones	% PIB	Millones	% PIB
DÉFICIT (-) O SUPERÁVIT (+) DE CAJA	-13.351	-1,11	-11.520	-0,88
AJUSTES	-1.314	-0,11	5.709	0,44
- Variación en obligaciones pendientes	-966	-0,08	1.456	0,11
- Garantías estandarizadas	-3.989	-0,33	-	-
- Intereses	-1.839	-0,15	-247	-0,02
- Ajuste por devolución de impuestos	10.976	0,91	10.201	0,78
- Impuestos: caja corregida	-5.272	-0,44	-5.908	-0,45
- Desestacionalización de la inversión	-624	-0,05	-533	-0,04
- Armamento militar	-7	-0,00	-124	-0,01
- Intereses de Comunidades y Corporaciones	174	0,01	157	0,01
- Indemnización autopistas de peaje	-	-	1.070	0,08
- Otros ajustes netos	233	0,02	-363	-0,03
NECESIDAD (-) O CAPACIDAD (+) DE FINANCIACIÓN	-14.665	-1,22	-5.811	-0,44
PIB utilizado	1.205.063		1.307.256	

Hasta finales de marzo de 2022 se ha obtenido un déficit de caja de 11.520 millones, mientras que en contabilidad nacional el resultado ha sido negativo por importe de 5.811 millones.

Variación en obligaciones pendientes pago. En caja se anota el total de los pagos realizados durante el período, tanto por operaciones presupuestarias, del ejercicio corriente como de ejercicios cerrados, como por operaciones no presupuestarias, mientras que en contabilidad nacional se aplica el criterio del devengo, por lo que se consideran las obligaciones reconocidas. Como consecuencia de la aplicación de estos criterios, el ajuste a realizar por esta diferencia de valoración a finales de marzo de 2022 es de 1.456 millones de menos déficit en contabilidad nacional con relación al saldo negativo de caja, lo que implica que el total de pagos, corrientes y cerrados, ha sido superior al de las obligaciones reconocidas en dicha cantidad. En el mismo periodo de 2021 el ajuste fue negativo, de mayor déficit respecto al saldo negativo de caja por importe de 966 millones. La diferencia entre las cifras de ambos periodos se debe principalmente, al crecimiento de los pagos de ejercicios cerrados en un 92,5%.

Garantías estandarizadas. En el año 2020 se crearon dos líneas de avales del Estado (RDL 8/2020, de 17 de marzo, y RDL 25/2020, de 3 de julio) por un importe conjunto de 140.000 millones, destinadas a garantizar la financiación concedida por las entidades financieras a las empresas y autónomos para hacer frente al impacto económico y social derivado de la COVID-19. La gestión de estas líneas corresponde al ICO a través de las entidades financieras que conceden la financiación y el plazo de solicitud de avales estará vivo hasta el 30 de junio de 2022. En este contexto y de acuerdo con el SEC 2010 y el MGDD (Manual on Government Deficit and Debt), el impacto en las cuentas nacionales es el registrado en la contabilidad pública, neto del importe de las comisiones de los avales. De acuerdo con lo anterior, en términos de contabilidad nacional, el impacto estimado a finales del primer trimestre de 2021 fue de 3.989 millones.

Intereses. En contabilidad nacional los intereses se registran siguiendo el principio de devengo y desde el enfoque del deudor, es decir, desde la perspectiva de la unidad que emite el valor. En la contabilidad de caja el gasto de intereses se corresponde con los pagos totales realizados con cargo al capítulo 3 del presupuesto de gastos. Por tanto, el ajuste resultante incluye, en cuanto al distinto criterio de registro temporal de intereses, la diferencia entre el registro del Presupuesto y el gasto devengado. Hasta finales de marzo de 2022 el ajuste es negativo, de más gasto en contabilidad nacional respecto a las anotaciones en caja, por importe de 247 millones. En el mismo periodo de 2021 el ajuste fue de 1.839 millones y en el mismo sentido.

Ajuste por devolución de impuestos. De acuerdo con el criterio establecido por Eurostat, las devoluciones de impuestos hay que imputarlas al periodo en el que se solicitan y en el caso de que sean procedentes, con independencia del ejercicio en el que se paguen. Este criterio ha de ser aplicado a las devoluciones del IRPF, del IS y del IVA y tanto para las devoluciones anuales como mensuales. Esta diferencia de imputación temporal supone realizar a finales de marzo de 2022 un ajuste positivo, de mayores ingresos en contabilidad nacional respecto a caja, por importe de 10.201 millones; a finales de marzo de 2021 el ajuste fue de 10.976 millones y en el mismo sentido.

Impuestos: caja corregida. El criterio de registro de los impuestos en contabilidad nacional es el devengo económico en el período considerado, mientras que en caja se registran por su recaudación total en ese momento. En el caso del IVA, del IS y del IRPF, la aproximación al momento de su devengo económico supone realizar un adelanto, de 1 a 2 meses dependiendo del impuesto y del obligado al pago, con relación al momento en el que se reconoce el derecho de cobro frente al contribuyente. Por ello, con el fin de adecuar el flujo de la recaudación en caja al momento de su imputación en las cuentas nacionales, es preciso efectuar el ajuste correspondiente. En marzo de 2022 se ha practicado un ajuste negativo, de mayor déficit en contabilidad nacional respecto al saldo en caja de 5.908 millones; en 2021 el ajuste fue de 5.272 millones y en el mismo sentido.

Desestacionalización de la inversión. En la contabilidad pública el gasto en inversión se produce en el momento del reconocimiento de la obligación. La dinámica presupuestaria lleva a que esta fase del gasto se produzca, mayoritariamente, en los últimos meses del año, con lo que la inversión presenta una estacionalidad que no guarda relación con la evolución de la producción real. La contabilidad nacional para el cálculo de la formación bruta de capital fijo trata de evitar la estacionalidad periodificando el gasto. Esta periodificación afecta a la estimación de la inversión a lo largo de cada año, pero no al agregado anual. A finales de marzo de ambos periodos se ha practicado un ajuste negativo, de 533 millones en 2022 y de 624 millones en 2021.

Armamento militar. De acuerdo con las normas de la contabilidad nacional, los gastos anuales correspondientes al armamento militar y a los sistemas de apoyo deben registrarse en el momento en el que los bienes y servicios son puestos a disposición del Ministerio de Defensa, independientemente de su asignación presupuestaria y del sistema de financiación utilizado. El ajuste practicado a finales de marzo de 2022 ha sido negativo, de más gasto en contabilidad nacional respecto al saldo de caja, por importe de 124 millones. En 2021 el ajuste fue también negativo, por importe de 7 millones.

Intereses de Comunidades Autónomas y de Corporaciones Locales. En contabilidad nacional los intereses se registran siguiendo el criterio de devengo mientras que en la contabilidad presupuestaria los intereses se consideran ingresos en el ejercicio en que se cobran. Hasta finales de marzo de 2022 se han devengado intereses por los préstamos concedidos con cargo al Fondo de Financiación de las Comunidades Autónomas y de Corporaciones Locales por importe de 226 millones, mientras que en caja se han cobrado 69 millones. Como consecuencia de esta diferencia de imputación temporal, se ha practicado un ajuste positivo de más ingreso en contabilidad nacional respecto al saldo de caja por importe de 157 millones. En el mismo periodo de 2021 el ajuste fue de 174 millones y en el mismo sentido.

Indemnización autopistas de peaje. En 2021 revirtieron al Estado varias autopistas de peaje por finalización del periodo de concesión y su posterior mantenimiento por parte de este, por un valor estimado de 2.018 millones, de los cuales, en torno a 1.070 millones correspondieron a la indemnización que hay que efectuar a la empresa concesionaria, y, por tanto, con efecto en el déficit en el momento de su incorporación al balance de la administración, con independencia del ejercicio presupuestario en el que se efectúe el pago. En 2022 con cargo al presupuesto del año en curso se ha reconocido y pagado el total de esta indemnización. Esta diferencia de imputación temporal, implica practicar en 2022 un ajuste positivo de menos déficit en contabilidad nacional respecto al saldo de caja por dicho importe.

Otros ajustes netos. En este apartado se incluyen los ajustes correspondientes a diversas operaciones de distinta naturaleza y que se deben a los diferentes criterios de valoración e imputación aplicados en caja y en contabilidad nacional. El conjunto de estos ajustes hasta finales de marzo de 2022 ha tenido una incidencia negativa, de más déficit en contabilidad nacional respecto al saldo de caja, por importe de 363 millones. En 2021, el resto de ajustes tuvo una incidencia positiva, de menos déficit en contabilidad nacional respecto al saldo de caja por importe de 233 millones.