

Empresas y Fundaciones Estatales

Informe económico-financiero 2017



MINISTERIO
DE HACIENDA

IGAĒ

INTERVENCIÓN GENERAL DE LA
ADMINISTRACIÓN DEL ESTADO

Empresas y Fundaciones Estatales

Informe económico-financiero 2017

ÍNDICES

INTRODUCCIÓN Y METODOLOGÍA

I. INVENTARIO

I.1. Clasificaciones

- **Clasificación por forma jurídica**
- **Clasificación económica**
 - a) **Empresas**
 - b) **Fundaciones**
- **Clasificación por adscripción ministerial**
 - a) **Empresas**
 - b) **Fundaciones**
- **Clasificación en términos de Contabilidad Nacional**
- **Clasificación de las empresas estatales por grupos consolidables**

I.2. Estructura de dominio

I.3. Variaciones en el inventario

I.4. Evolución del inventario 2008-2017

I.5. Incidencia de los Planes de Racionalización

- a) **Empresas**
- b) **Fundaciones**

II. ANÁLISIS ECONÓMICO-FINANCIERO

II.1. Entidades tratadas y no tratadas. Cobertura

II.2. Tamaño y modelos de cuentas

II.3. Ranking

II.4. Comparativa de las principales magnitudes 2016-2017

II.5. Análisis a nivel agregado

II.5.1. Empresas no financieras e intermediación financiera

II.5.2. Entidades de crédito

II.5.3. Entidades de seguros

II.5.4. Fundaciones

III. INFORMACIÓN CONSOLIDADA DEL SECTOR PÚBLICO EMPRESARIAL

III.1. Metodología

III.2. Procedimiento y alcance

III.3. Análisis de los estados consolidados

III.4. Información de los grupos consolidables

IV. AUDITORÍA DE LAS CUENTAS ANUALES

V. ANEXO

V.1. Representación gráfica de la estructura de dominio estatal por secciones de CNAE

a) Empresas

b) Fundaciones

V.2. Representación gráfica de la estructura de los grupos consolidables estatales

a) Grupos consolidables tratados en el epígrafe III

b) Resto de grupos consolidables estatales

INTRODUCCIÓN Y METODOLOGÍA

I. INVENTARIO

I.1. Clasificaciones

- **Clasificación por forma jurídica**

- I.1.1. Clasificación jurídica

- **Clasificación económica**

- a) **Empresas**

- I.1.2.a. Clasificación económica de las empresas estatales

- b) **Fundaciones**

- I.1.2.b. Clasificación económica de las fundaciones estatales

- **Clasificación por adscripción ministerial**

- I.1.3. Entidades estatales con Ministerio de dependencia distinto al de su Ministerio de adscripción

- a) **Empresas**

- I.1.3.a. Clasificación por adscripción ministerial de las empresas estatales

- b) **Fundaciones**

- I.1.3.b. Clasificación por adscripción ministerial de las fundaciones estatales

- **Clasificación en términos de Contabilidad Nacional**

- I.1.4. Consideración de las entidades en Contabilidad Nacional

- **Clasificación de las empresas estatales por grupos consolidables**

- I.1.5. Inventario de empresas estatales por Grupos consolidables

- I.2. Estructura de dominio**

- I.2.1. Estructura de dominio por forma jurídica

- I.3. Variaciones en el inventario**

- I.3.1. Variaciones en el inventario de empresas y fundaciones

- I.4. Evolución del inventario 2008-2017**

- I.5. Incidencia de los Planes de Racionalización**

- a) Empresas**

- I.5.a. Incidencia de los Planes de Racionalización del Sector Público Empresarial

- b) Fundaciones**

- I.5.b. Incidencia de los Planes de Racionalización del Sector Público Fundacional

II. ANÁLISIS ECONÓMICO-FINANCIERO

- II.1. Entidades tratadas y no tratadas. Cobertura**

- II.1.1. Entidades tratadas y no tratadas

- II.2. Tamaño y modelos de cuentas**

- II.2.1.a. Tamaño de las empresas estatales

- II.2.1.b. Tamaño de las fundaciones estatales

- II.3. Ranking**

- II.3.1. Ranking de los resultados por intervalos

- II.4. Comparativa de las principales magnitudes 2016-2017**

- II.5. Análisis a nivel agregado**

- II.5.1. Empresas no financieras e intermediación financiera**

- II.5.1.1. Entidades tratadas

- II.5.1.2. Entidades no tratadas

II.5.2. Entidades de crédito

II.5.2.1. Entidades tratadas

II.5.3. Entidades de seguros

II.5.3.1. Entidades tratadas

II.5.4. Fundaciones

II.5.4.1. Entidades tratadas

II.5.4.2. Entidades no tratadas

III. INFORMACIÓN CONSOLIDADA DEL SECTOR PÚBLICO EMPRESARIAL

III.1. Metodología

III.2. Procedimiento y alcance

III.2.1 Grupos consolidables y empresas estatales que forman parte del consolidado

III.2.2. Empresas incluidas en el perímetro de consolidación de cada Grupo consolidable

III.2.3. Empresas excluidas en el perímetro de consolidación de cada Grupo consolidable

III.3. Análisis de los estados consolidados

III.4. Información de los grupos consolidables

III.4.1. Estructura de dominio de los grupos y subgrupos consolidables del Sector Público estatal
no financiero

IV. AUDITORÍA DE LAS CUENTAS ANUALES

IV.1. Ejecución Plan de Auditorías de la IGAE cuentas anuales individuales y consolidadas

IV.2. Alcance y opinión informes de auditoría realizados por firmas privadas cuentas anuales
individuales y consolidadas

IV.3. Entidades estatales sin auditar o sin acompañar el informe de auditoría

V. ANEXO

V.1. Representación gráfica de la estructura de dominio estatal por secciones de CNAE

a) Empresas

b) Fundaciones

V.2. Representación gráfica de la estructura de los grupos consolidables estatales

a) Grupos consolidables tratados en el epígrafe III

b) Resto de grupos consolidables estatales

INTRODUCCIÓN Y METODOLOGÍA

I. INVENTARIO

I.1. Clasificaciones

- **Clasificación por forma jurídica**

- I.1.1. Clasificación jurídica

- **Clasificación económica**

- a) **Empresas**

- I.1.2.a. Clasificación económica de las empresas estatales

- b) **Fundaciones**

- I.1.2.b. Clasificación económica de las fundaciones estatales

- **Clasificación por adscripción ministerial**

- a) **Empresas**

- I.1.3.a. Distribución de las empresas estatales por dependencia y adscripción ministerial

- b) **Fundaciones**

- I.1.3.b. Distribución de las fundaciones estatales por dependencia y adscripción ministerial

- **Clasificación en términos de Contabilidad Nacional**

- I.1.4. Consideración de las entidades en Contabilidad Nacional

- **Clasificación de las empresas estatales por grupos consolidables**

I.2. Estructura de dominio

I.3. Variaciones en el inventario

I.4. Evolución del inventario 2008-2017

I.4.1. Evolución del inventario 2008-2017

I.4.2. Causas de altas y bajas en el inventario 2008-2017

I.5. Incidencia de los Planes de Racionalización

a) Empresas

I.5.a. Incidencia de los Planes de racionalización del S.P.E. por sectores de actividad

b) Fundaciones

I.5.b. Incidencia de los Planes de racionalización del S.P.F. por sectores de actividad

II. ANÁLISIS ECONÓMICO-FINANCIERO

II.1. Entidades tratadas y no tratadas. Cobertura

II.1.1. Cobertura entidades tratadas por forma jurídica

II.2. Tamaño y modelos de cuentas

II.2.1.a. Tamaño de las empresas estatales

II.2.1.b. Tamaño de las fundaciones estatales

II.3. Ranking

II.3.1. Concentración del resultado

II.4. Comparativa de las principales magnitudes 2016-2017

II.4.1. Activo

II.4.2. Fondos propios

II.4.3. Cifra negocios

II.4.4. Resultado del ejercicio

II.4.5. Recursos humanos

II.4.6. Indicadores económico-financieros

a) Empresas

II.4.6.a. Situación financiera I

II.4.6.a. Situación financiera II

II.4.6.a. Estructura

II.4.6.a. Rentabilidad

II.4.6.a. Productividad

b) Fundaciones

II.4.6.b. Situación financiera I

II.4.6.b. Situación financiera II

II.4.6.b. Estructura

II.4.6.b. Productividad

II.5. Análisis a nivel agregado

II.5.1. Empresas no financieras e intermediación financiera

II.5.1.1. Balance

II.5.1.2. Cuenta de pérdidas y ganancias

II.5.1.3. EBITDA

II.5.1.4. Estado de ingresos y gastos reconocidos

II.5.1.5. Estado total de cambios en el patrimonio neto

II.5.1.6. Estado de flujos de efectivo

II.5.1.7. Indicadores económico-financieros

II.5.1.8. Recursos humanos

II.5.2. Entidades de crédito

II.5.2.1. Balance

II.5.2.2. Cuenta de pérdidas y ganancias

II.5.2.3. Estado de ingresos y gastos reconocidos

II.5.2.4. Estado total de cambios en el patrimonio neto

II.5.2.5. Estado de flujos de efectivo

II.5.2.6. Recursos humanos

II.5.3. Entidades de seguros

II.5.3.1. Balance

II.5.3.2. Cuenta de pérdidas y ganancias

II.5.3.3. Estado de ingresos y gastos reconocidos

II.5.3.4. Estado total de cambios en el patrimonio neto

II.5.3.5. Estado de flujos de efectivo

II.5.3.6. Recursos humanos

II.5.4. Fundaciones

II.5.4.1. Balance

II.5.4.2. Cuenta de pérdidas y ganancias

II.5.4.3. Estado de flujos de efectivo

II.5.4.4. Indicadores económico-financieros

II.5.4.5. Recursos humanos

III. INFORMACIÓN CONSOLIDADA DEL SECTOR PÚBLICO EMPRESARIAL

III.1. Metodología

III.2. Procedimiento y alcance

III.2.1. Hoja de trabajo Balance consolidado

III.2.2. Hoja de trabajo Cuenta de pérdidas y ganancias consolidada

III.2.3. Hoja de trabajo Estado de ingresos y gastos reconocidos consolidado

III.2.4. Hoja de trabajo Estado total de cambios en el patrimonio neto consolidado

III.2.5. Hoja de trabajo Estado de flujos de efectivo consolidado

III.3. Análisis de los estados consolidados

III.3.1. Balance consolidado

III.3.2. Cuenta de pérdidas y ganancias consolidada

III.3.3. Activo

III.3.4. Fondos propios

III.3.5. Resultado atribuido a la sociedad dominante

III.3.6. Socios externos

III.3.7. Importe neto de la cifra de negocios

III.4. Información de los Grupos consolidables

III.4.1. Indicadores de situación financiera

III.4.2. Indicadores de estructura

III.4.3. Indicadores de rentabilidad

III.4.4. Indicadores de productividad

III.4.5. Recursos Humanos

IV. AUDITORÍA DE LAS CUENTAS ANUALES

IV.1. Ejecución Plan de Auditoría de la IGAE cuentas anuales individuales y consolidadas

IV.2.a. Alcance de la auditoría de las cuentas anuales de las empresas estatales

IV.2.b. Alcance de la auditoría de las cuentas anuales de las fundaciones estatales

IV.3.a. Opinión en los informes de auditoría de las cuentas anuales de las empresas estatales

IV.3.b. Opinión en los informes de auditoría de las cuentas anuales de las fundaciones estatales

IV.4. Alcance de la auditoría de las cuentas anuales consolidadas

IV.5. Opinión en los informes de auditoría de las Cuentas Anuales consolidadas

V. ANEXO

V.1. Representación gráfica de la estructura de dominio estatal por secciones de CNAE

a) Empresas

b) Fundaciones

V.2. Representación gráfica de la estructura de los grupos consolidables estatales

a) Grupos consolidables tratados en el epígrafe III

b) Resto de grupos consolidables estatales

INTRODUCCIÓN Y METODOLOGÍA

I. INVENTARIO

I.1. Clasificaciones

- **Clasificación por forma jurídica**

 - I.1.1. Clasificación jurídica

- **Clasificación económica**

 - a) **Empresas**

 - I.1.2.a. Clasificación económica de las empresas estatales

 - b) **Fundaciones**

 - I.1.2.b. Clasificación económica de las fundaciones estatales

- **Clasificación por adscripción ministerial**

 - a) **Empresas**

 - I.1.3.a. Clasificación por adscripción ministerial de las empresas estatales

 - b) **Fundaciones**

 - I.1.3.b. Clasificación por adscripción ministerial de las fundaciones estatales

- **Clasificación en términos de Contabilidad Nacional**

 - I.1.4. Distribucion de las entidades en función de su consideración en Contabilidad Nacional

- **Clasificación de las empresas estatales por grupos consolidables**

I.2. Estructura de dominio

I.3. Variaciones en el inventario

I.4. Evolución del inventario 2008-2017

I.4.1. Evolución del inventario 2008-2017

I.4.2. Causas de altas y bajas en el inventario 2008-2017

I.5. Incidencia de los Planes de Racionalización

a) Empresas

b) Fundaciones

II. ANÁLISIS ECONÓMICO-FINANCIERO

II.1. Entidades tratadas y no tratadas. Cobertura

II.2. Tamaño y modelos de cuentas

II.2.1.a. Tamaño de las empresas estatales

II.2.1.b. Tamaño de las fundaciones estatales

II.3. Ranking

II.4. Comparativa de las principales magnitudes 2016-2017

II.5. Análisis a nivel agregado

II.5.1. Empresas no financieras e intermediación financiera

II.5.1.1. Distribución de las entidades tratadas

II.5.1.2. Activo

II.5.1.3. Patrimonio neto

II.5.1.4. Cifra de negocios

II.5.1.5. Resultado del ejercicio

II.5.1.6. Recursos humanos

II.5.2. Entidades de crédito

II.5.2.1. Balance

II.5.2.2. Préstamos y partidas a cobrar

II.5.2.3. Pasivos financieros a coste amortizado

II.5.2.4. Resultados

II.5.2.5. Recursos humanos

II.5.3. Entidades de seguros

II.5.3.1. Balance

II.5.3.2. Resultados

II.5.3.3. Recursos humanos

II.5.4. Fundaciones

II.5.4.1. Distribución de las entidades tratadas

II.5.4.2. Activo

II.5.4.3. Fondos propios

II.5.4.4. Excedente del ejercicio

II.5.4.5. Recursos humanos

III. INFORMACIÓN CONSOLIDADA DEL SECTOR PÚBLICO EMPRESARIAL

III.1. Metodología

III.2. Procedimiento y alcance

III.3. Análisis de los estados consolidados

III.3.1. Activo

III.3.2. Fondos propios

III.3.3. Resultado atribuido a la sociedad dominante

III.3.4. Socios externos

III.3.5. Importe neto de la cifra de negocios

III.4. Información de los Grupos consolidables

IV. AUDITORÍA DE LAS CUENTAS ANUALES

IV.1. a. Alcance de la auditoría de las cuentas anuales de las empresas estatales

IV.2. b. Alcance de la auditoría de las cuentas anuales de las fundaciones estatales

V. ANEXO

V.1. Representación gráfica de la estructura de dominio estatal por secciones de CNAE

a) Empresas

Sección A: Agricultura, ganadería, silvicultura y pesca y Sección B: Industrias extractivas.

Sección C: Industria manufacturera.

Sección E: Suministro de agua, actividades de saneamiento, gestión de residuos y descontaminación.

Sección F: Construcción y Sección L: Actividades inmobiliarias.

Sección G: Comercio al por mayor y al por menor y Sección I: Hostelería.

Sección H: Transporte y almacenamiento- División 52.

Sección H: Transporte y almacenamiento- Divisiones 49, 50, 51 Y 53.

Sección J: Información y comunicaciones.

Sección K: Actividades financieras y de seguros- División 65 y entidades de crédito.

Sección K: Actividades financieras y de seguros excepto- División 65 y entidades de crédito.

Sección M: Actividades profesionales, científicas y técnicas y Sección N: Actividades administrativas y servicios auxiliares.

Sección O: Administración pública y defensa; Seguridad Social obligatoria y Sección P: Educación.

Sección R: Actividades artísticas, recreativas y de entretenimiento.

Sin actividad económica.

b) Fundaciones

Sección M: Actividades profesionales, científicas y técnicas.

Sección O: Administración pública y defensa y Sección P: Educación.

Sección Q: Actividades sanitarias y de servicios sociales y Sección S: Otros servicios.

Sección R: Actividades artísticas, recreativas y de entretenimiento.

Sin actividad.

V.2. Representación gráfica de la estructura de los grupos consolidables estatales

a) Grupos consolidables tratados en el epígrafe III

Grupo Administrador de Infraestructuras Ferroviarias

Grupo Aguas de las Cuencas de España

Grupo Autoridad Portuaria de Barcelona

Grupo Autoridad Portuaria de Gijón

Grupo Autoridad Portuaria de Valencia

Grupo Centro para el Desarrollo Tecnológico Industrial

Grupo Consorcio de la Zona Franca de Cádiz

Grupo Consorcio de la Zona Franca de Vigo

Grupo ENAIRE

Grupo Entidad Pública Empresarial de Suelo

Grupo Entidad Pública Empresarial Red.es

Grupo Informa, D & B

Grupo Radio Televisión Española, en Liquidación

Grupo Renfe-Operadora

Grupo Sociedad Estatal de Participaciones Industriales

b) Resto de grupos consolidables estatales

Grupo ICO

Grupo CESCE

INTRODUCCIÓN Y METODOLOGÍA

INTRODUCCIÓN Y METODOLOGÍA

La Intervención General de la Administración del Estado (IGAE) elabora esta publicación, con la finalidad de servir de documento de consulta de la información económico-financiera del sector público empresarial y fundacional estatal, correspondiente al ejercicio 2017. El estudio se realiza en la Central de Información Contable de Empresas y Fundaciones Públicas (CICEP) ubicada en la Subdirección General de Estudios y Coordinación, teniendo como base el tratamiento de la información que remiten las empresas y fundaciones estatales, de acuerdo con la legislación vigente.

La Orden EHA/2043/2010, de 22 de julio, modificada por las Órdenes HAP/2161/2013, de 14 de noviembre, HFP/458/2018, de 3 de mayo y HAC/1234/2018, de 14 de noviembre, regula el procedimiento de remisión de las cuentas anuales y demás información que las entidades del sector público empresarial y fundacional estatal han de rendir al Tribunal de Cuentas, y de la información de carácter anual, trimestral y mensual a remitir a la IGAE, siguiendo el procedimiento de remisión de la información a través de medios informáticos y telemáticos habilitados a tal efecto, concretamente a través de la aplicación CICEP.red.

Respecto al colectivo de entidades objeto de estudio en esta publicación, el sector público empresarial y fundacional estatal, conviene mencionar la Ley 40/2015, de 1 de octubre, de Régimen Jurídico del Sector Público (LRJSP), que entró en vigor en octubre del 2016, y regula en su Título II la organización y funcionamiento del sector público institucional, deroga la Ley 30/1992, de 26 de noviembre, de Régimen Jurídico de las Administraciones Públicas y del Procedimiento Administrativo Común, la Ley 6/1997, de 14 de abril, de Organización y Funcionamiento de la Administración General del Estado (LOFAGE) y modifica la Ley 47/2003, de 26 de noviembre, General Presupuestaria y la Ley 33/2003, de 3 de noviembre, del Patrimonio de las Administraciones Públicas, en aspectos concernientes al sector público empresarial y fundacional estatal.

La Ley 47/2003, de 26 de noviembre, General Presupuestaria (LGP), en su artículo 1, establece: *“Esta ley tiene por objeto la regulación del régimen presupuestario, económico-financiero, de contabilidad, intervención y de control financiero del sector público estatal”*. Bajo este marco conceptual, la citada Ley delimita el sector público estatal en categorías jurídico-administrativas generales, por un lado y atendiendo a criterios de índole económico-contable, por otro.

Así, en su artículo 3, modificado por la LRJSP, establece los distintos entes integrantes del Sector Público clasificándolos en tres subsectores:

1. Sector público administrativo
2. Sector público empresarial
3. Sector público fundacional.

El sector público empresarial lo integran, de acuerdo con el apartado 2 del artículo 3 de la LGP:

- a) Las entidades públicas empresariales.
- b) Las sociedades mercantiles estatales.
- c) Cualesquiera organismos y entidades de derecho público vinculados o dependientes de la Administración General del Estado, los consorcios y los fondos sin personalidad jurídica no incluidos en el sector público administrativo.

A las **entidades públicas empresariales** se refieren el artículo 166.1.a) de la Ley 33/2003, de 3 de noviembre, del Patrimonio de las Administraciones Públicas (LPAP) y los artículos 103 al 108 de la LRJSP. El citado artículo 103 recoge su definición:

1. Las entidades públicas empresariales son entidades de Derecho público, con personalidad jurídica propia, patrimonio propio y autonomía en su gestión, que se financian mayoritariamente con ingresos de mercado y que junto con el ejercicio de potestades administrativas desarrollan actividades prestacionales, de gestión de servicios o de producción de bienes de interés público, susceptibles de contraprestación.

2. Las entidades públicas empresariales dependen de la Administración General del Estado o de un Organismo autónomo vinculado o dependiente de ésta, al que le corresponde la dirección estratégica, la evaluación de los resultados de su actividad y el control de eficacia.
3. Con independencia de cuál sea su denominación, cuando un organismo público tenga naturaleza jurídica de entidad pública empresarial deberá figurar en su denominación la indicación de «entidad pública empresarial» o su abreviatura «E.P.E».

Las **sociedades mercantiles estatales** aparecen definidas en el artículo 166.1.c) de la LPAP, así como en el artículo 111 de la LRJSP, entendiéndose por sociedad mercantil estatal aquella sociedad mercantil sobre la que se ejerce control estatal:

- a) Bien porque la participación directa, en su capital social de la Administración General del Estado o alguna de las entidades que, conforme a lo dispuesto en el artículo 84, integran el sector público institucional estatal, incluidas las sociedades mercantiles estatales, sea superior al 50 por 100. Para la determinación de este porcentaje, se sumarán las participaciones correspondientes a la Administración General del Estado y a todas las entidades integradas en el sector público institucional estatal, en el caso de que en el capital social participen varias de ellas.
- b) Bien porque la sociedad mercantil se encuentre en el supuesto previsto en el artículo 4 de la Ley 24/1988, de 28 de julio, del Mercado de Valores respecto de la Administración General del Estado o de sus organismos públicos vinculados o dependientes.

En la denominación de las sociedades mercantiles que tengan la condición de estatales deberá figurar necesariamente la indicación «sociedad mercantil estatal» o su abreviatura «S.M.E.».

El apartado c) del artículo 3.2. de la LGP incluye a cualesquiera **organismos y entidades de derecho público vinculados o dependientes de la Administración General del Estado, los consorcios y los fondos sin personalidad jurídica no incluidos en el sector público administrativo**, al cumplir alguna de las dos características siguientes:

- Que su actividad principal consista en la producción en régimen de mercado de bienes y servicios destinados al consumo individual o colectivo, o que no efectúen operaciones de redistribución de la renta y de la riqueza nacional.
- Que se financien mayoritariamente con ingresos comerciales, entendiéndose como tales a los efectos de la LGP, los ingresos, cualesquiera que sea su naturaleza, obtenidos como contrapartida de las entregas de bienes o prestación de servicios.

El artículo 166.1.b) de la LPAP hace referencia a las **entidades de Derecho público vinculadas a la Administración General del Estado o a sus organismos públicos** cuyos ingresos provengan, al menos en un 50 por ciento, de operaciones realizadas en el mercado. Estas entidades se rigen por sus disposiciones específicas y aplican el Plan General de Contabilidad de la empresa española.

Respecto a los **Consortios** dotados de personalidad jurídica propia, vienen recogidos en el artículo 2.2.d) de la LGP. La LRJSP, en su artículo 118 los define como entidades de Derecho público, con personalidad jurídica propia y diferenciada, creadas por varias Administraciones Públicas o entidades integrantes del sector público institucional, entre sí o con participación de entidades privadas, para el desarrollo de actividades de interés común a todas ellas dentro del ámbito de sus competencias.

Señala en el apartado 2 del citado artículo que los consorcios podrán realizar actividades de fomento, prestacionales o de gestión común de servicios públicos y cuantas otras estén previstas en las leyes. Además, podrán utilizarse para la gestión de los servicios públicos, en el marco de los convenios de cooperación transfronteriza en que participen las Administraciones españolas, y de acuerdo con las previsiones de los convenios internacionales ratificados por España en la materia.

Asimismo, termina el artículo señalando que en la denominación de los consorcios deberá figurar necesariamente la indicación «consorcio» o su abreviatura «C».

Continúa el artículo 120 de la LRJSP, indicando que los Estatutos de cada consorcio determinarán la Administración Pública a la que estará adscrito de conformidad con lo previsto en este artículo y en función de los criterios establecidos en el punto 2 del mismo.

Por último, en el apartado 2.f) del artículo 2 de la LGP figuran los **fondos carentes de personalidad jurídica del sector público estatal**. La LRJSP, en los artículos 137 a 139, determina que la creación de fondos carentes de personalidad jurídica en el sector público estatal se efectuará por Ley. La norma de creación determinará expresamente su adscripción a la Administración General del Estado.

Asimismo en la denominación de los fondos carentes de personalidad jurídica deberá figurar necesariamente la indicación «fondo carente de personalidad jurídica» o su abreviatura «F.C.P.J».

Además, dentro del sector público empresarial estatal se incluyen aquellas otras entidades del sector público estatal que no siéndoles de aplicación la LGP, están sujetas al Plan General de la Empresa Española, este es el caso del Fondo de Reestructuración y Ordenación Bancaria (FROB).

El sector público fundacional, de acuerdo con el apartado 3 del artículo 3 de la LGP, está integrado por las fundaciones del sector público estatal.

La actividad fundacional aparece hoy como un instrumento para un tejido social necesariamente abocado a participar con el Estado en el sostenimiento y el estímulo de las actividades de interés general, contribuyendo al desarrollo del sector. En los últimos tiempos, las fundaciones se contemplan como instituciones que cooperan con los poderes públicos para la consecución de fines de interés general. En la persecución de fines sociales, la Administración utiliza esta figura bien mediante su constitución y/o aportación mayoritaria, o bien facilitando su funcionamiento a través de la financiación de toda o parte de su actuación. El reconocimiento de las fundaciones para fines de interés general se encuentra en la Ley 50/2002, de 26 de diciembre, de Fundaciones, y el Real Decreto 1337/2005, de 11 de noviembre, por el que se aprueba el Reglamento de Fundaciones de competencia estatal.

La LRJSP las define en su artículo 128.1: “Son fundaciones del sector público estatal aquellas que reúnan alguno de los requisitos siguientes:

- a) Que se constituyan de forma inicial, con una aportación mayoritaria, directa o indirecta, de la Administración General del Estado o cualquiera de los sujetos integrantes del sector público institucional estatal, o bien reciban dicha aportación con posterioridad a su constitución.

b) Que el patrimonio de la fundación esté integrado en más de un 50 por ciento por bienes o derechos aportados o cedidos por sujetos integrantes del sector público institucional estatal con carácter permanente.

c) La mayoría de derechos de voto en su patronato corresponda a representantes del sector público institucional estatal.”

Definidas las distintas figuras jurídicas en relación al colectivo en concreto que aborda esta publicación, a 31 de diciembre de 2017, el inventario se compone de un total de 205 empresas estatales, de las que 13 son entidades públicas empresariales, 151 sociedades mercantiles estatales y fondos carentes de personalidad jurídica, y 41 que engloban a otros organismos y entidades de derecho público vinculados o dependientes de la AGE, entidades estatales de derecho público, consorcios y autoridad administrativa independiente. Asimismo, el inventario se compone de 38 fundaciones estatales.

En el presente estudio han sido tratadas el 95,12 por 100 de las empresas estatales y el 86,84 por 100 de las fundaciones estatales inventariadas a 31 de diciembre del 2017, analizándose su información económico-financiera de forma comparativa con el ejercicio anterior, puesto que en la rendición de sus cuentas así se contempla, recogiendo sólo información del año 2017 para las entidades que han causado alta en el inventario a lo largo del ejercicio.

La presente publicación se estructura en **cinco epígrafes**:

En primer lugar, en el **capítulo I**, se ofrece una visión general del inventario de empresas y fundaciones estatales, así como su clasificación bajo distintos criterios: económico, jurídico, ministerial, según su consideración en Contabilidad Nacional, por el régimen contable y en último lugar en función del grupo consolidable del que forman parte.

En este capítulo primero se recoge, en segundo lugar la estructura de dominio de las empresas y fundaciones estatales, reflejando el porcentaje de participación nominal y efectivo a través de cada una de las matrices estatales.

Continúa este capítulo con las variaciones, altas y bajas, producidas en el inventario, presentándose la evolución del mismo a lo largo de una serie de 10 años, detallándose las ocurridas a lo largo del ejercicio objeto de estudio, con especial referencia a la incidencia que han tenido en el mismo los distintos Planes de Reestructuración y Racionalización del sector público empresarial y fundacional:

- Acuerdo de racionalización del sector público empresarial adoptado por Acuerdo de Consejo de Ministros de 30 de abril de 2010.
- Acuerdo de racionalización del sector público fundacional adoptado por Acuerdo de Consejo de Ministros de 3 de junio de 2011.
- Orden HAP/583/2012, de 20 de marzo, por el que se publica el Acuerdo de Consejo de Ministros de 16 de marzo de 2012, por el que se aprueba el plan de reestructuración y racionalización del sector público empresarial y fundacional.
- Orden HAP/1816/2013, de 2 de octubre, por la que se publica el Acuerdo de Consejo de Ministros de 20 de septiembre de 2013, por el que se adoptan medidas de reestructuración y racionalización del sector público fundacional y empresarial.
- Real Decreto 701/2013, de 20 de septiembre, así como en el Acuerdo de Consejo de Ministros de 20 de septiembre de 2013, publicado por Orden HAP/1816/2013, de 2 de octubre y la Ley 15/2014, de 16 de septiembre.
- Ley 15/2014, de 16 de septiembre, de racionalización del sector público y otras medidas de reforma administrativa.

Con estas medidas se da cumplimiento a las propuestas recogidas en el informe de la Comisión para la Reforma de las Administraciones públicas (CORA), cuyo objetivo era conseguir un sector público empresarial y fundacional más racional y mejor dimensionado, evitando duplicidades y solapamientos a través de la extinción de filiales que se integran en la matriz, la fusión de sociedades con objeto análogo, la aceleración de los procesos de liquidación ya iniciados y la desinversión en sociedades y fundaciones en las que la participación del Estado resultaba innecesaria.

El detalle de las entidades afectadas por las distintas medidas adoptadas en los distintos planes de Reestructuración y Racionalización del sector público empresarial y fundacional se presenta en los **listados I.5.a) y I.5.b)** respectivamente. Asimismo, puede ser consultado en el Inventario de Entes del Sector Público Estatal (**INVESPE**) donde se mantiene permanentemente actualizada la información.

El **capítulo II** de la publicación recoge el análisis económico-financiero de las empresas y fundaciones estatales tratadas. En concreto, ofrece la cobertura de las entidades tratadas y no tratadas, el tamaño de las empresas y fundaciones, el ranking de los

resultados por intervalos y la comparativa de las principales magnitudes para los años 2016-2017 proporcionando las variaciones en términos absolutos y relativos.

Asimismo, en este capítulo se presentan los estados financieros a nivel agregado, mediante la integración de las cuentas anuales individuales de las empresas y de las fundaciones estatales. El agregado se realiza en función de su régimen contable: entidades no financieras, de crédito, de seguros y de fundaciones.

En el **capítulo III** el estudio versa sobre el consolidado del sector público empresarial que presenta sus estados contables en base al Plan General de Contabilidad de la empresa española, donde se procede a la integración de las cuentas anuales consolidadas de los grupos de empresas estatales que han de elaborar este tipo de cuentas y de las cuentas individuales de las empresas estatales que no forman parte de un grupo consolidable, realizándose las homogeneizaciones pertinentes y las eliminaciones de las transacciones entre dichos grupos y entidades.

Por último, el **capítulo IV** está referido a la auditoría, tanto de las cuentas individuales de las empresas y fundaciones estatales como consolidadas, en este último caso solo para el sector empresarial. Se incluye información de la ejecución del Plan de Auditorías de la IGAE, así como una serie de listados, cuadros y gráficos, sobre el auditor y la opinión resultante de la auditoría realizada.

Finaliza la publicación con un **anexo**, recogido como **epígrafe V**, que contiene una representación gráfica de las estructuras de dominio estatal por secciones de la Clasificación Nacional de Actividades Económicas (CNAE) para empresas y fundaciones, por un lado, y de los grupos consolidables, por otro.

Por último, señalar que, sobre la base de entidades inventariadas en CICEP y con la intención de dar a conocer los entes que componen el Sector Público Estatal, la IGAE publica y difunde a través del portal de Internet del Ministerio de Hacienda del portal de la IGAE, el Inventario de Entes del Sector Público Estatal (INVESPE), con información desde el ejercicio 2003. Este inventario está constituido por todas las figuras jurídicas relacionadas en el artículo 2 de la LGP y permite su consulta atendiendo a diversas clasificaciones: tipo de entidad, régimen contable, adscripción ministerial, artículo 3 de la LGP, o su consideración según los criterios de la Contabilidad Nacional. Asimismo, se proporciona desde el ejercicio 2005, información sobre los grupos consolidables estatales.

El acceso a esta información es libre en los portales mencionados y se encuentra en la siguiente dirección:

<http://www.igae.pap.hacienda.gob.es/sitios/igae/es-ES/BasesDatos/ClnInvespe/Paginas/invespe.aspx>

Asimismo, la IGAE difunde a través del portal de Internet del Ministerio de Hacienda del portal de la IGAE el Inventario de Entes del Sector Público (INVENTE), constituido por la integración de los tres inventarios de entes: Sector Público Estatal, Autonómico y Local. Se trata de una base cuyo objetivo es dar a conocer las entidades que forman parte del Sector Público, integrado por todas las formas jurídicas existentes en el ámbito estatal autonómico y local y, de cada una de ellas, suministrar información sobre sus datos generales, postales, estructura de dominio y actividad.

El acceso a esta información es libre en los portales mencionados y se encuentra en la siguiente dirección:

<http://www.igae.pap.hacienda.gob.es/sitios/igae/es-ES/BasesDatos/Invente/Paginas/inicio.aspx>

I. INVENTARIO DE EMPRESAS Y FUNDACIONES ESTATALES

I. INVENTARIO DE EMPRESAS Y FUNDACIONES ESTATALES

En el epígrafe primero de esta publicación, se realiza un análisis del inventario de empresas y fundaciones estatales propiamente dicho, atendiendo a distintas clasificaciones, un estudio detallado de la estructura de dominio estatal, para terminar con un repaso de las variaciones que se han producido a lo largo del ejercicio, su evolución para una serie de 10 años y la incidencia de los Planes de Racionalización del sector público empresarial y fundacional.

La delimitación del inventario obedece a diferentes criterios, teniendo en cuenta las obligaciones legales que deben de cumplir las entidades del sector empresarial y fundacional estatal. En el caso de otros organismos y entidades de derecho público vinculados o dependientes de la Administración General del Estado, entidades públicas empresariales, otras entidades de derecho público, autoridad administrativa independiente o fondos carentes de personalidad jurídica, la creación o la desaparición viene establecida en una norma, y la fecha que se tendrá en cuenta será la de la entrada en vigor de la disposición correspondiente. Para sociedades mercantiles y fundaciones, es imprescindible la inscripción del hecho de que se trate en el Registro Mercantil o en el Registro de fundaciones de competencia estatal, respectivamente, siendo, por tanto, esa fecha la que se tiene en cuenta para establecer si una entidad ha causado alta o baja en el inventario, cuyo cierre tiene lugar a 31 de diciembre de cada año.

El inventario de entes del sector público empresarial y fundacional estatal, recogidos en el artículo 3 de la LGP, a 31 de diciembre de 2017, está formado por 243 entidades, correspondiendo 205 entidades al sector público empresarial y 38 entidades al sector público fundacional. No obstante, se ha tenido en cuenta el FROB que, aunque no está incluido en este artículo, se considera del sector público empresarial estatal al elaborar sus cuentas económicas de acuerdo con el Plan General de Contabilidad de la Empresa Española.

Es conveniente destacar que la delimitación del colectivo de empresas estatales existentes en cada ejercicio, no es una cuestión exenta de dificultades, dado que, el esquema de titularidad pública, su constitución, fusión, absorción y liquidación, la variación de porcentajes de participación, y los cambios de naturaleza jurídica, entre otros, adquieren especial dinamismo en el tiempo. La consideración como estatal o no de una entidad tiene gran importancia ya que conlleva una serie de obligaciones legales, por lo que se exige soporte documental procedente de fuentes originales para su incorporación, modificación o baja del inventario.

Desde el punto de vista de la clasificación de la entidades, comenzamos atendiendo a la **forma jurídica (listado, cuadro y gráfico I.1.1)** que adoptan las entidades del sector público empresarial y fundacional estatal: el 59,26 por 100 adoptan la forma de jurídica de sociedades mercantiles; el 15,64 por 100 de fundaciones; un 11,93 de otros organismos y entidades de derecho público vinculados o dependientes de la Administración General del Estado y un 5,35 por 100 de entidades públicas empresariales.

En el colectivo de sociedades mercantiles se encuentran gran parte de las variaciones que se producen todos los años en el sector público empresarial, siendo necesario, según se establece en el artículo 169 de la LPAP, el Acuerdo del Consejo de Ministros para autorizar la adquisición o enajenación de acciones que supongan la obtención o la pérdida de la condición de sociedad estatal.

Desde el punto de vista económico, en la presente publicación se utiliza las **Secciones definidas en la Clasificación Nacional de Actividades Económicas 2009** (CNAE-2009), aprobada por Real Decreto 475/2007, de 13 de abril, con el objeto de facilitar la homogeneidad con otras fuentes. Atendiendo a la citada clasificación, distinguimos:

- Para el **sector público empresarial estatal**, el 27,32 por 100 de las entidades se encuentran en la Sección H: Transporte y almacenamiento; el 18,54 por 100 en la Sección K: Actividades financieras y de seguros; el 11,71 por 100 en la Sección F y L: Construcción y Actividades inmobiliarias y con porcentajes próximos al 10 por 100 la Sección M y N: Actividades profesionales científicas, técnicas y Administrativas y servicios auxiliares. También resulta reseñable que un 6,83 por 100 de las empresas estatales se encuentran sin actividad o en liquidación (**listado, gráfico y cuadro I.1.2.a**)

- Para el **sector público fundacional estatal**, las secciones M: Actividades profesionales, científicas y técnicas, P: Educación y R: Actividades artísticas, recreativas y de entretenimiento, con 9 fundaciones la primera y 10 fundaciones las dos restantes, son las que recogen un mayor número. Estas tres secciones absorben el 76,32 por 100 del total de fundaciones, poniendo de manifiesto cómo las fundaciones estatales adquieren un papel importante a la hora de desarrollar fines de interés general, como la educación y las actividades científicas y artísticas (**listado, gráfico y cuadro I.1.2.b**).

Una clasificación imprescindible a la hora de abordar un estudio de las entidades estatales es el de su **adscripción/tutela ministerial**, que no en todos los casos coincide con su ministerio de dependencia. Se habla de adscripción/tutela ministerial cuando nos referimos al departamento ministerial que va a regular la actividad de la correspondiente entidad estatal, mientras que utilizamos la clasificación de dependencia para hacer referencia al ministerio que ha efectuado las aportaciones patrimoniales a la hora de constituirse la entidad o en sucesivas ampliaciones de capital. El Real Decreto 415/2016, de 3 de noviembre, por el que se reestructuran los departamentos ministeriales, establece la nueva estructura de la Administración General del Estado, vigente durante el año 2017.

Para el **sector público empresarial estatal**, respecto a la adscripción/tutela ministerial, los principales grupos empresariales estatales se concentran en el Ministerio de Hacienda y Función Pública a través de la Sociedad Estatal de Participaciones Industriales (SEPI) y de la Dirección General de Patrimonio del Estado (DGPE). En el Ministerio de Fomento se encuentran también un numeroso grupo de entidades, las Autoridades Portuarias, siendo irrelevante, en cuanto al número, las entidades del resto de ministerios. El cruce de ambas clasificaciones puede verse en el **cuadro I.1.3.a**.

Para el **sector público fundacional**, al Ministerio de Educación, Cultura y Deporte se adscriben un 31,58 por 100 del total de fundaciones estatales, seguido por el Ministerio de Economía, Industria y Competitividad, que alcanza con el 18,42 por 100. El cruce de ambas clasificaciones se observa en el **cuadro I.1.3.b**.

Tras la entrada en funcionamiento, el día 2 de diciembre de 2015, del Protectorado único de Fundaciones de competencia estatal, en virtud del Real Decreto 1066/2015, de 27 de noviembre, por el que se modifica el Real Decreto 257/2012, de 27 de enero, por

el que se desarrolla la estructura orgánica básica del Ministerio de Educación, Cultura y Deporte, se concentran en el Ministerio de Educación, Cultura y Deporte todas las funciones de protectorado de las fundaciones de competencia estatal, con la única excepción de las fundaciones bancarias.

Por ello, todas las fundaciones de ámbito estatal, excepto las bancarias, dependen desde dicha fecha del Protectorado único del Ministerio de Educación, Cultura y Deporte.

Asimismo, se ofrece en el **listado I.I.3.** una relación de las entidades estatales del sector empresarial y fundacional estatal cuyo ministerio de dependencia no coincide con el ministerio de adscripción/tutela.

El **listado y gráfico I.1.4.**, hace referencia a la consideración de las empresas y fundaciones públicas estatales atendiendo a criterios de Contabilidad Nacional, ofreciéndose su clasificación según los sectores institucionales del Sistema Europeo de Cuentas Económicas: Administraciones Públicas: Administración Central; Sociedades no financieras Públicas: Administración Central; Instituciones Financieras: Administración Central; Resto del Mundo: Unidad no residente; Empresa privada y Unidad pendiente de clasificación. En el **cuadro I.1.4.** se distribuyen las empresas y fundaciones estatales clasificadas por su forma jurídica en función de su consideración en Contabilidad Nacional.

Finaliza, este epígrafe I.1, con el inventario de las empresas estatales clasificadas atendiendo a su pertenencia o no a un grupo consolidable, **listado I.1.5.** Aparece un primer bloque en el que se da información de los grupos consolidables estatales con obligación de consolidar, un segundo bloque en el que aparecen los grupos consolidables sin obligación de consolidar y un tercer bloque que abarca el conjunto de empresas estatales que no forman grupo ni pertenecen a ninguno de los existentes, tratándose de empresas que dependen directa o indirectamente de la DGPE, del Estado o de sus organismo autónomos, agencias estatales o consorcios adscritos a la Administración General del Estado.

En el **apartado I.2.**, se muestra la estructura de dominio de las fundaciones y empresas estatales, atendiendo a su forma jurídica, informando el **listado I.2.1** tanto del porcentaje de participación estatal nominal como del efectivo.

Asimismo, en el **listado I.3.1.** se muestran las variaciones producidas en el inventario a lo largo del año 2017, tanto del sector empresarial como del fundacional estatal.

A continuación, pasamos a detallar las principales variaciones producidas:

- En el **sector público empresarial estatal** no se ha producido ningún alta en el inventario. Por el contrario, las siguientes tres entidades han causado **baja**, en el ejercicio:
 - Sociedad Estatal de Estiba y Desestiba del Puerto de Cartagena, S.A.: se aprueba reducir el capital social mediante la amortización de las acciones propiedad de la Autoridad Portuaria de Cartagena. Esta reducción se formaliza mediante escritura pública de fecha 30 de octubre de 2017.
 - Equipos Termometálicos, S.A., en Liquidación (E.T.M): el 19 de diciembre de 2017 se produce la inscripción en el Registro Mercantil de su extinción sin depósito de libros, dando cumplimiento a la medida establecida en el Plan de reestructuración y racionalización del Sector Público Empresarial y Fundacional Estatal: Acuerdo de Consejo de Ministros de 16/3/2012.
 - Comercial del Ferrocarril, S.A: se publica con fecha 19/12/2017 en el Registro Mercantil la extinción sin depósito de libros que se omitió por error en la inscripción de la cesión global de activos y pasivos a las entidades ADIF y Renfe Viajeros S.M.E, S.A, que había sido inscrita en el RMC con fecha 19 de enero de 2017. De esta forma, se da cumplimiento a la medida establecida en el Plan de reestructuración y racionalización del Sector Público Empresarial y Fundacional Estatal: Acuerdo de Consejo de Ministros de 16/3/2012.
- En el **sector público fundacional estatal**, han **causado alta dos fundaciones** en el inventario, siendo las siguientes:
 - Fundación Festival Internacional de Teatro Clásico de Almagro: se acredita documentalmente en el ejercicio 2017 que cumplen los requisitos para su incorporación al inventario del sector público estatal, según la legislación vigente.
 - Fundación UIMP-Campo de Gibraltar. Con fecha 1 de agosto de 2017 se incorpora al inventario, al inscribirse en el Registro de Fundaciones la modificación del artículo 1 de sus Estatutos, consistente en la

especificación del carácter público de la Fundación y su dependencia de la Administración del Estado.

Se ha producido la **baja de una fundación** como consecuencia de la medida de reestructuración y racionalización del Sector Público Estatal Fundacional y Empresarial incluida en el Acuerdo de Consejo de Ministros de 20 de septiembre de 2013:

- Fundación Enresa: Con fecha 18/01/2017 se inscribe en el Registro de Fundaciones la extinción de la Fundación como cumplimiento a lo establecido en la Orden HAP/1816/2013, que publica el Acuerdo de Consejo de Ministros de 20 de septiembre de 2013, por el que se adoptan medidas de reestructuración y racionalización del sector público estatal, fundacional y empresarial.

Por otra parte, en el **apartado I.4.** del informe, se presenta la evolución del inventario de empresas y fundaciones estatales durante los últimos 10 años (**cuadro I.4.1**). En el **gráfico I.4.1.** se puede observar un proceso de disminución continua y persistente, que se inicia con 330 entidades en 2008 hasta situarse en 243 entidades en el año 2017. Finalmente, el **cuadro I.4.2.** ofrece las variaciones, altas y bajas, de la serie cuyas causas se analizan en el **cuadro y gráfico I.4.2.**

Por último, en el **apartado I.5.** de esta publicación, conviene mencionar la incidencia que la aprobación de los **Planes de Racionalización del sector público empresarial y fundacional** ha causado sobre el inventario:

- **Planes de Racionalización del sector público empresarial:** Acuerdo de Consejo de Ministros de 30 de abril de 2010, de 16 de marzo de 2012, en el Real Decreto 701/2013, de 20 de septiembre, así como en el Acuerdo de Consejo de Ministros de 20 de septiembre de 2013, publicado por Orden HAP/1816/2013, de 2 de octubre. El Consejo de Ministros, adoptó una serie de acuerdos (fusiones, desinversiones, disoluciones, liquidaciones) cuya ejecución en el primero de ellos se ha realizado en su totalidad, afectando a 28 entidades, el segundo a un total de 46 empresas, siendo el grado de ejecución a fecha actual un 76 por 100. Los dos planes del 2013, afectan a una empresa cada caso, cuya ejecución ha sido realizada en su totalidad. En el **cuadro I.5.a.** se recoge la incidencia de los citados Acuerdos indicando el número de empresas afectadas,

agrupadas por sectores de actividad y el grado de ejecución de las medidas alcanzado. En el **listado I.5.a.** se detallan las empresas afectadas por cada uno de los Planes de Racionalización, la medida ejecutada, la fecha de inscripción en el Registro y, en el caso de fusión la sociedad estatal absorbente.

- **Planes de Racionalización del sector público fundacional:** La reducción del número de fundaciones se inició con el **Plan de Racionalización** de estructuras de la Administración General de Estado, reducción de altos cargos y reordenación del Sector Público aprobado por el Consejo de Ministros, en su reunión celebrada el día 30 de abril de 2010, continuando con el Acuerdo del Consejo de Ministros de 3 de junio de 2011, que supuso la eliminación de tres fundaciones públicas estatales y la reducción de la participación estatal en otras cinco.

La Orden HAP/583/2012 por la que se publica el Acuerdo de Consejo de Ministros de 16 de marzo de 2012 que aprueba el Plan de reestructuración y racionalización del sector público empresarial y fundacional estatal, adoptó diversas medidas de extinción, fusión o pérdida de la posición mayoritaria del Estado, respecto de sociedades mercantiles estatales y fundaciones públicas. El resultado de las medidas ha sido un sector público empresarial y fundacional más racional y mejor dimensionado, evitando duplicidades y solapamientos. El citado Plan de reestructuración afectó a nueve fundaciones, si bien en el **listado I.5.b.** se relacionan ocho, como consecuencia de que la Fundación para la Proyección Internacional de las Universidades Españolas-Universidad.es, aparece inicialmente en la citada Orden, cuya medida prevista eran la fusión o extinción, pero es la Orden HAP/1816/2013, de 2 de Octubre, la que concreta su integración en el Organismo Autónomo Programas Educativos Europeos, por lo que se ha incluido dentro de la última.

Posteriormente mediante Acuerdo de Consejo de Ministros de 20 de Septiembre de 2013, publicado en Orden HAP/1816/2013, de 2 de Octubre, se acomete un objetivo más ambicioso que el asumido en acuerdos precedentes, autorizando de conformidad con lo previsto en el artículo 45.1 de la Ley 50/2002, de 26 de diciembre, de Fundaciones, la extinción, fusión o pérdida de la condición de

fundación del sector público estatal, de diecinueve fundaciones, cuatro de estas recogidas en la posterior Ley 15/2014 de 16 de septiembre.

En el **cuadro I.5.b.** se muestran el número de fundaciones afectadas en cada uno de los Acuerdos de racionalización, así como las pendientes de ejecutar por sectores de actividad.

1. Clasificaciones

I.1.1. Clasificación jurídica

Denominación social	Nombre comercial
Sociedades mercantiles y asimiladas	
A.I. Abra Industrial, S.A. Sociedad Mercantil Estatal	
Aena Desarrollo Internacional S.M.E., S.A.	ADISA
Aena, S.M.E., S.A.	
Agencia EFE, S.A., S.M.E.	EFE
Agruminsa, S.A. Sociedad Mercantil Estatal	
Aguas de las Cuencas Mediterráneas, S.M.E., S.A.	ACUAMED
Alimentos y Aceites, S.A., S.M.E.	ALYCESA
Aparcamientos Subterráneos de Vigo, S.L.	
Aparcamientos Zona Franca, S.L.	AZF
Asnef-Logalty, S.L. Sociedad Mercantil Estatal	
Axis Participaciones Empresariales, SGEIC, S.A., S.M.E.	AXIS PARTICIPACIONES EMPRESARIALES
Centro de Referencia Investigación, Desarrollo e Innovación ATM Agrupación de Intereses Económicos	CRIDA
Centro Intermodal de Logística, S.A., S.M.E.	CILSA
Cesce Argentina S.A., Seguros de Crédito y Garantías	
Cesce Chile Aseguradora, S.A.	CESCECHILE
Cesce Fianzas México, S.A. de C.V.	
Cesce México, S.A. de C.V.	CESCEMEXICO
Cesce Servicios Chile, S.A.	
Cesce Servicios Corporativos, S.L. Sociedad Mercantil Estatal	
Cesce Servicios, S.A. de C.V.	
Cescebrasil Seguros de Garantías e Crédito, S.A.	CESCEBRASIL S.G.C.
Cescebrasil Servicios e Gestao de Riscos, Ltda	CBRASIL SERVICIOS
Cofivacasa, S.A., S.M.E.	
Colonización y Transformación Agraria, S.A.	CYTASA
Compañía de los Ferrocarriles de Madrid a Zaragoza y a Alicante, S.M.E., S.A., en Liquidación	
Compañía Española de Financiación del Desarrollo Cofides, S.A., S.M.E.	COFIDES

Denominacion social	Nombre comercial
Compañía Española de Reafianzamiento, S.M.E., S.A.	CERSA
Compañía Española de Seguros de Crédito a la Exportación, Sociedad Anónima., Compañía de Seguros y Reaseguros, Sociedad Mercantil Estatal	CESCE
Compañía Española de Tabaco en Rama, S.A., S.M.E.	CETARSA
Consorci ZF Internacional, S.A.	
Consortio Internacional de Aseguradores de Crédito, S.A. (S.M.E.)	CIAC
Consortio Río San Pedro	
Corporación Alimentaria Quality, S.A. en Liquidación	
Corporación de Radio y Televisión Española, S.A., S.M.E.	CORPORACIÓN RTVE
Correos Express Paquetería Urgente, S.A., S.M.E.	
Correos Telecom, S.A., S.M.E., M.P.	
CTI Tecnología y Gestión, S.A. (S.M.E.)	CTI
Defex, S.A., S.M.E., en Liquidación	
Desarrollos Empresariales de la Zona Franca de Cádiz, S.A.	
Diseño y Tecnología Microelectrónica, A.I.E.	D+T MICROELECTRÓNICA
Efe News Services, Inc.	
Empresa de Transformación Agraria, S.A., S.M.E., M.P.	TRAGSA
Empresa Nacional de Innovación, S.M.E.,S.A.	ENISA
Empresa Nacional de Residuos Radiactivos, S.A., S.M.E., M.P.	ENRESA
Empresa para la Gestión de Residuos Industriales, S.A., S.M.E., M.P.	EMGRISA
Enajenación de Materiales Ferroviarios, S.A., S.M.E., M.P.	EMFESA
Enusa Industrias Avanzadas, S.A., S.M.E.	
Enusa-Ensa, A.I.E.	
Enwesa Operaciones, S.A., S.M.E.	
Equipos Nucleares, S.A., S.M.E.	ENSA
European Bulk Handling Installation E.B.H.I., S.A.	E.B.H.I.
Expasa Agricultura y Ganadería, Sociedad Mercantil Estatal, S.A.	EXPASA
Express Truck, S.A.U., S.M.E.	ETSA
Fidalia, S.A.	

Denominacion social	Nombre comercial
Gerencia Urbanística Port Vell de l'Autoritat Portuària de Barcelona	PORT VELL
Grupo Cesce Servicios Tecnológicos, A.I.E.	
Hipódromo de la Zarzuela, S.A., S.M.E.	
Hulleras del Norte, S.A., S.M.E.	HUNOSA
Ineco do Brasil Engenharia e Economia do Transporte, S.L.	
Informa Colombia, S.A.	
Informa D&B, Serviços de Gestão de Empresas, Sociedade Unipessoal, Lda.	
Informa, D& B, S.A.	INFORMA
Ingeniería de Sistemas para la Defensa de España, S.A., S.M.E., M.P.	ISDEFE
Ingeniería y Economía del Transporte, S.M.E., M.P., S.A.	INECO
Ingeniería y Economía Transportmex, S.A. de C.V.	
Invierte Economía Sostenible S.A. SCR	
Izar Construcciones Navales, S.A., S.M.E., en Liquidación	IZAR
La Almoraima, S.A.	LA ALMORAIMA
La Mundial, C.A. Venezolana de Seguros de Crédito y Garantías, S.A.	
La Pereda CO2, Agrupación de Interés Económico	
Logalty Servicios de Tercero de Confianza, S.L., S.M.E.	
Logirail, S.M.E., S.A.	
London Luton Airport Group Limited	LLAGL
London Luton Airport Holdings I Limited	LLAHL I
London Luton Airport Holdings II Limited	LLAHL II
London Luton Airport Holdings III Limited	LLAHL III
London Luton Airport Operations Limited	LLAOL
Mercados Centrales de Abastecimiento de Asturias, S.A., S.M.E.	MERCASTURIAS
Mercados Centrales de Abastecimiento de Badajoz, S.A., S.M.E., M.P.	MERCABADAJOZ
Mercados Centrales de Abastecimiento de Las Palmas, S.A., S.M.E.	MERCALASPALMAS
Mercados Centrales de Abastecimiento de Málaga, S.A., S.M.E.	MERCAMALAGA
Mercados Centrales de Abastecimiento, S.A., S.M.E., M.P.	MERCASA

Denominacion social	Nombre comercial
Mercialgeciras, S.A., S.M.E., M.P.	MERCALGECIRAS
Minas de Almadén y Arrayanes, S.A., S.M.E.	MAYASA
Museo Nacional del Prado Difusión, S.A.	
Navantia Australia Pty. Ltd.	
Navantia Brasil Projetos Navais Ltda	
Navantia, S.A., S.M.E.	
Nexea Gestión Documental, S.A., S.M.E.	NEXEA
Olympic Moll, S.A.	
Onerate Consulting, S.L.	
Paradores de Turismo de España, S.M.E., S.A.	PARADORES
Parque Empresarial Principado de Asturias, Sociedad Limitada, Sociedad Mercantil Estatal	PEPA, SL
Pecovasa Renfe Mercancías, Sociedad Mercantil Estatal, S.A.	
Portel Eixo Atlántico, S.L., en Liquidación	
Portel Servicios Telemáticos, S.A.	PORTEL
Puerto Seco de Madrid, S.A., S.M.E.	
Puerto Seco Ventastur, S.A.	
Quality Food Industria Alimentaria, S.A., en Liquidación	
Radio Nacional de España, S.A., S.M.E., en Liquidación	RNE
Redalsa, S.A.	
Renfe Alquiler de Material Ferroviario Sociedad Mercantil Estatal, S.A.	
Renfe Fabricación y Mantenimiento Sociedad Mercantil Estatal, S.A.	
Renfe Mercancías Sociedad Mercantil Estatal, S.A.	
Renfe Viajeros Sociedad Mercantil Estatal, S.A.	
Rumasa S.M.E., S.A., en Liquidación	RUMASA SME SAEL
S.M.E. Gestión Urbanística de La Rioja, Sociedad Anónima	GESTUR RIOJA
Sadim Inversiones, Sociedad Anónima, S.M.E.	
Saes Capital, S.A., S.M.E.	
Sainsel Sistemas Navales, S.A., S.M.E.	SAINSEL

Denominacion social	Nombre comercial
Secrex, Compañía de Seguros de Crédito y Garantías, S.A.	
SEPI Desarrollo Empresarial, S.A., S.M.E.	SEPIDES
SEPIDES Gestión SGEIC, S.A., S.M.E.	
Servicios Documentales de Andalucía, S.L.	SDA
Servicios y Estudios para la Navegación Aérea y la Seguridad Aeronáutica, S.M.E., M.P., S.A.	SENASA
Servipor Andalucía, S.A.	
Sociedad Anónima de Electrónica Submarina, S.M.E.	SAES
Sociedad Anónima Estatal de Caución Agraria, S.M.E.	SAECA
Sociedad Asturiana de Diversificación Minera, S.A., S.M.E.	SADIM
Sociedad de Gestión del Proyecto Aletas, S.M.E., M.P., S.A.	
Sociedad de Infraestructuras y Equipamientos Penitenciarios, S.M.E., S.A.	SIEP
Sociedad Española de Estudios para la Comunicación Fija a través del Estrecho de Gibraltar, S.M.E., S.A.	SECEGSA
Sociedad Estatal Correos y Telégrafos, S.A., S.M.E.	CORREOS Y TELEGRAFOS
Sociedad Estatal de Infraestructuras del Transporte Terrestre, S.M.E., S.A.	SEITT
Sociedad Estatal Loterías y Apuestas del Estado, S.M.E., S.A.	SELAE
Sociedad Mercantil Estatal Aguas de las Cuencas de España, S.A.	ACUAES
Sociedad Mercantil Estatal Canal de Navarra, S.A.	
Sociedad Mercantil Estatal Cofides Capital Riesgo, SGEIC, S.A.	
Sociedad Mercantil Estatal de Acción Cultural, S.A.	AC/E
Sociedad Mercantil Estatal de Gestión Inmobiliaria de Patrimonio, M.P., S.A.	SEGIPSA
Sociedad Mercantil Estatal de Infraestructuras Agrarias, S.A.	SEIASA
Sociedad Mercantil Estatal Instituto Nacional de Ciberseguridad de España, S.A., M.P.	INCIBE
Sociedad Mercantil Estatal para la Gestión de la Innovación y las Tecnologías Turísticas, S.A., M.P.	SEGITUR
Sociedad para el Desarrollo Industrial de Extremadura, S.A., S.M.E.	SODIEX
Sociedad Pública de Alquiler, S.A., en Liquidación	
Suelo Empresarial del Atlántico, S.L.	
Tecnologías y Servicios Agrarios, S.A., S.M.E., M.P.	TRAGSATEC
Telemática Portel, Ltda.	

Denominacion social	Nombre comercial
Televisión Española, S.A., S.M.E., en Liquidación	TVE
Tragsa Brasil Desenvolvimento de Projetos Agrarios, Ltda.	
Valencia Plataforma Intermodal y Logistica, S.A.	VPI LOGISTICA
Vigo Activo, S.A, SCR.	
Vipar Parque Empresarial, Sociedad Limitada, Sociedad Mercantil Estatal	VIPAR
World Trade Center Barcelona, S.A., S.M.E.	
Entidades públicas empresariales	
ADIF-Alta Velocidad	ADIF-AV
Administrador de Infraestructuras Ferroviarias	ADIF
Centro para el Desarrollo Tecnológico Industrial, E.P.E.	CDTI
Consortio de Compensación de Seguros	CCS
E.P.E. Instituto para la Diversificación y Ahorro de la Energía (IDAE), M.P.	IDAE
ENAIRES E.P.E.	
Entidad Pública Empresarial Red.es, M.P.	RED.ES
Entidad Pública Empresarial Renfe-Operadora	
Fabrica Nacional de Moneda y Timbre-Real Casa de la Moneda	F.N.M.T.
Icex España Exportación e Inversiones, E.P.E, M.P.	ICEX
Instituto de Crédito Oficial	ICO
Sepes Entidad Pública Empresarial de Suelo	SEPES
Sociedad de Salvamento y Seguridad Marítima	SASEMAR
Otras entidades estatales de derecho público	
Consortio de la Zona Franca de Barcelona	CZFB
Consortio de la Zona Franca de Cádiz	ZONA FRANCA CÁDIZ
Consortio de la Zona Franca de Gran Canaria	
Consortio de la Zona Franca de Santa Cruz de Tenerife	
Consortio de la Zona Franca de Santander	
Consortio de la Zona Franca de Sevilla	
Consortio de la Zona Franca de Vigo	

Denominación social	Nombre comercial
Ente Público de Radiotelevisión Española, en Liquidación	RTVE
Sociedad Estatal de Participaciones Industriales	SEPI
Fondos sin personalidad jurídica	
ASF Fund S.C.A., SICAV-SIF	
Fond-Ico Global, FCR	
Fond-Icoinfraestructuras, FICC	
Fond-Icopyme, FCR	
Fondo de Liquidación Asica	SAECA FONDO ASICA
Fondo Enisa, Fond- Icopyme, Sepides para la Expansión de la Pyme, FCR	FONDO PYME EXPANSION
SESD, Fondo de Capital Riesgo	SESD, F.C.R.
Fundaciones del Sector Público adscritas a la A.G.E.	
Centro Nacional de Investigaciones Cardiovasculares Carlos III (F.S.P.)	CNIC
F.S.P. Centro Nacional de Investigaciones Oncológicas Carlos III, M.P.	CNIO
Fundación Agencia Nacional de Evaluación de la Calidad y Acreditación	ANECA
Fundación Biodiversidad, F.S.P.	
Fundación Canaria Puertos de Las Palmas	
Fundación Centro para la Memoria de las Víctimas del Terrorismo	
Fundación Centro Tecnológico Agroalimentario de Lugo	CETAL
Fundación Ciudad de la Energía-Ciuden	CIUDEN
Fundación Colección Thyssen Bornemisza	
Fundación de los Ferrocarriles Españoles	
Fundación del Sector Público Centro de Investigación de Enfermedades Neurológicas (F.S.P.)	CIEN
Fundación del Sector Público Centro Nacional del Vidrio	F.C.N.V.
Fundación del Teatro Real	
Fundación ENAIRE, F.S.P.	
Fundación Escuela de Organización Industrial, F.S.P.	EOI
Fundación Española para la Ciencia y la Tecnología	FECYT
Fundación Española para la Cooperación Internacional, Salud y Política Social, F.S.P.	FUNDACIÓN CSAI
Fundación Estatal para la Formación en el Empleo, F.S.P.	

Denominación social	Nombre comercial
Fundación Festival Internacional de Teatro Clásico de Almagro	
Fundación General de la Universidad Nacional de Educación a Distancia	FUNDACIÓN UNED
Fundación Iberoamericana para el Fomento de la Cultura y Ciencias del Mar, en Liquidación	FOMAR
Fundación ICO	
Fundación Instituto de Cultura Gitana	
Fundación Instituto Iberoamericano de Mercados de Valores, F.S.P.	
Fundación Internacional y para Iberoamérica de Administración y Políticas Públicas	FIIAPP
Fundación Juan José García	
Fundación Laboral de Minusválidos Santa Bárbara	FUSBA
Fundación Lázaro Galdiano, F.S.P.	
Fundación Museo do Mar de Galicia	
Fundación Observatorio Ambiental Granadilla	OAG
Fundación para la Prevención de Riesgos Laborales, F.S.P.	
Fundación para la Proyección Internacional de las Universidades Españolas-Universidad.es	UNIVERSIDAD.ES
Fundación Pluralismo y Convivencia	
Fundación Residencia de Estudiantes	
Fundación SEPI, F.S.P.	
Fundación Servicio Interconfederal de Mediación y Arbitraje	FUNDACIÓN SIMA
Fundación UIMP-Campo de Gibraltar	
Fundación Víctimas del Terrorismo, F.S.P.	FVT
Consortios adscritos a la Administración General del Estado	
Consortio para la Construcción, Equipamiento y Explotación de la Sede Española de la Fuente Europea de Neutrones por Espalación	ESS BILBAO EUROPEAN SPALLATION
Consortio Valencia 2007	
Otros organismos y entidades de derecho público vinculados o dependientes de la A.G.E.	
Autoridad Portuaria de A Coruña	
Autoridad Portuaria de Alicante	
Autoridad Portuaria de Almería	
Autoridad Portuaria de Avilés	

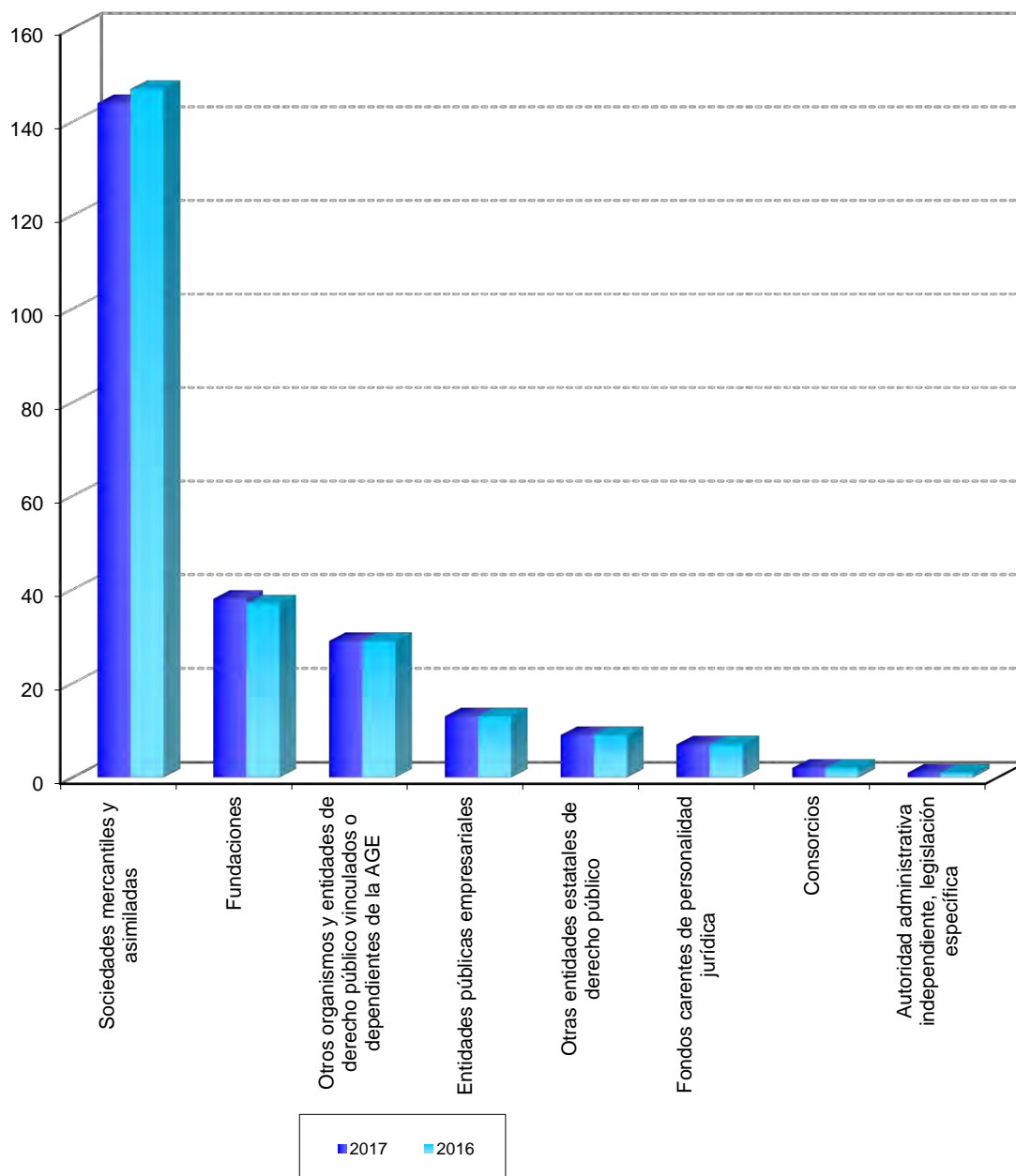
Denominacion social	Nombre comercial
Autoridad Portuaria de Bahía de Cádiz	PUERTO BAHÍA DE CÁDIZ
Autoridad Portuaria de Baleares	
Autoridad Portuaria de Barcelona	
Autoridad Portuaria de Bilbao	
Autoridad Portuaria de Cartagena	
Autoridad Portuaria de Castellón	PORTCASTELLO
Autoridad Portuaria de Ceuta	A.P. DE CEUTA
Autoridad Portuaria de Ferrol-San Cibrao	
Autoridad Portuaria de Gijón	
Autoridad Portuaria de Huelva	
Autoridad Portuaria de la Bahía de Algeciras	A.P.B.A.
Autoridad Portuaria de Las Palmas	
Autoridad Portuaria de Málaga	
Autoridad Portuaria de Marín y Ría de Pontevedra	
Autoridad Portuaria de Melilla	
Autoridad Portuaria de Motril	
Autoridad Portuaria de Pasaia	PUERTO PASAIA
Autoridad Portuaria de Santa Cruz de Tenerife	
Autoridad Portuaria de Santander	
Autoridad Portuaria de Sevilla	PUERTO DE SEVILLA
Autoridad Portuaria de Tarragona	
Autoridad Portuaria de Valencia	VALENCIAPORT
Autoridad Portuaria de Vigo	PUERTO DE VIGO
Autoridad Portuaria de Villagarcía de Arosa	
Puertos del Estado	
Autoridad Administrativa Independiente, legislación específica	
Fondo de Reestructuración Ordenada Bancaria	FROB

I.1.1. Clasificación jurídica

Forma jurídica	2017		2016	
	Número de entidades	Porcentaje	Número de entidades	Porcentaje
Sociedades mercantiles y asimiladas	144	59,26	147	60,00
Fundaciones	38	15,64	37	15,10
Otros organismos y entidades de derecho público vinculados o dependientes de la Administración General del Estado	29	11,93	29	11,84
Entidades públicas empresariales	13	5,35	13	5,31
Otras entidades estatales de derecho público	9	3,70	9	3,67
Fondos carentes de personalidad jurídica	7	2,88	7	2,86
Consortios	2	0,82	2	0,82
Autoridad administrativa independiente, legislación específica	1	0,41	1	0,41
Total	243	100,00	245	100,00

I.1.1. Clasificación jurídica

Número de entidades



I.1.2.a. Clasificación económica de las empresas estatales

Denominación social	Nombre comercial
Sección A y B: Agricultura, ganadería, silvicultura y pesca e Industrias extractivas	
Colonización y Transformación Agraria, S.A.	CYTASA
Enusa Industrias Avanzadas, S.A., S.M.E.	
Expasa Agricultura y Ganadería, Sociedad Mercantil Estatal, S.A.	EXPASA
Hulleras del Norte, S.A., S.M.E.	HUNOSA
La Almoraima, S.A.	LA ALMORAIMA
Minas de Almadén y Arrayanes, S.A., S.M.E.	MAYASA
Sección C: Industria manufacturera	
Compañía Española de Tabaco en Rama, S.A., S.M.E.	CETARSA
Equipos Nucleares, S.A., S.M.E.	ENSA
Fabrica Nacional de Moneda y Timbre-Real Casa de la Moneda	F.N.M.T.
Navantia Australia Pty. Ltd.	
Navantia Brasil Projetos Navais Ltda	
Navantia, S.A., S.M.E.	
Redalsa, S.A.	
Sainsel Sistemas Navales, S.A., S.M.E.	SAINSEL
Sección E: Suministro de agua, actividades de saneamiento, gestión de residuos y descontaminación	
Aguas de las Cuencas Mediterráneas, S.M.E., S.A.	ACUAMED
Empresa Nacional de Residuos Radiactivos, S.A., S.M.E., M.P.	ENRESA
Empresa para la Gestión de Residuos Industriales, S.A., S.M.E., M.P.	EMGRISA
Sociedad Mercantil Estatal Aguas de las Cuencas de España, S.A.	ACUAES
Sociedad Mercantil Estatal Canal de Navarra, S.A.	
Sección F y L: Construcción y Actividades inmobiliarias	
A.I. Abra Industrial, S.A. Sociedad Mercantil Estatal	
Agruminsa, S.A. Sociedad Mercantil Estatal	
Aparcamientos Subterráneos de Vigo, S.L.	
Aparcamientos Zona Franca, S.L.	AZF
Centro Intermodal de Logística, S.A., S.M.E.	CILSA
Empresa de Transformación Agraria, S.A., S.M.E., M.P.	TRAGSA

Denominación social	Nombre comercial
Fidalia, S.A.	
Mercados Centrales de Abastecimiento de Asturias, S.A., S.M.E.	MERCASTURIAS
Mercados Centrales de Abastecimiento de Badajoz, S.A., S.M.E., M.P.	MERCABADAJEZ
Mercados Centrales de Abastecimiento de Las Palmas, S.A., S.M.E.	MERCALASPALMAS
Mercados Centrales de Abastecimiento de Málaga, S.A., S.M.E.	MERCAMALAGA
Mercados Centrales de Abastecimiento, S.A., S.M.E., M.P.	MERCASA
Mercalgeciras, S.A., S.M.E., M.P.	MERCALGECIRAS
Olympic Moll, S.A.	
Parque Empresarial Principado de Asturias, Sociedad Limitada, Sociedad Mercantil Estatal	PEPA, SL
S.M.E. Gestión Urbanística de La Rioja, Sociedad Anónima	GESTUR RIOJA
Sepes Entidad Pública Empresarial de Suelo	SEPES
Sociedad de Gestión del Proyecto Aletas, S.M.E., M.P., S.A.	
Sociedad de Infraestructuras y Equipamientos Penitenciarios, S.M.E., S.A.	SIEP
Sociedad Mercantil Estatal de Gestión Inmobiliaria de Patrimonio, M.P., S.A.	SEGIPSA
Suelo Empresarial del Atlántico, S.L.	
Tragsa Brasil Desenvolvimento de Projetos Agrarios, Ltda.	
Vipar Parque Empresarial, Sociedad Limitada, Sociedad Mercantil Estatal	VIPAR
World Trade Center Barcelona, S.A., S.M.E.	
Sección G e I: Comercio al por mayor y al por menor y Hostelería	
Enajenación de Materiales Ferroviarios, S.A., S.M.E., M.P.	EMFESA
Museo Nacional del Prado Difusión, S.A.	
Paradores de Turismo de España, S.M.E., S.A.	PARADORES
Sección H: Transporte y almacenamiento	
ADIF-Alta Velocidad	ADIF-AV
Administrador de Infraestructuras Ferroviarias	ADIF
Aena Desarrollo Internacional S.M.E., S.A.	ADISA
Aena, S.M.E., S.A.	
Autoridad Portuaria de A Coruña	
Autoridad Portuaria de Alicante	
Autoridad Portuaria de Almería	

Denominación social	Nombre comercial
Autoridad Portuaria de Avilés	
Autoridad Portuaria de Bahía de Cádiz	PUERTO BAHÍA DE CÁDIZ
Autoridad Portuaria de Baleares	
Autoridad Portuaria de Barcelona	
Autoridad Portuaria de Bilbao	
Autoridad Portuaria de Cartagena	
Autoridad Portuaria de Castellón	PORTCASTELLO
Autoridad Portuaria de Ceuta	A.P. DE CEUTA
Autoridad Portuaria de Ferrol-San Cibrao	
Autoridad Portuaria de Gijón	
Autoridad Portuaria de Huelva	
Autoridad Portuaria de la Bahía de Algeciras	A.P.B.A.
Autoridad Portuaria de Las Palmas	
Autoridad Portuaria de Málaga	
Autoridad Portuaria de Marín y Ría de Pontevedra	
Autoridad Portuaria de Melilla	
Autoridad Portuaria de Motril	
Autoridad Portuaria de Pasaia	PUERTO PASAIA
Autoridad Portuaria de Santa Cruz de Tenerife	
Autoridad Portuaria de Santander	
Autoridad Portuaria de Sevilla	PUERTO DE SEVILLA
Autoridad Portuaria de Tarragona	
Autoridad Portuaria de Valencia	VALENCIAPORT
Autoridad Portuaria de Vigo	PUERTO DE VIGO
Autoridad Portuaria de Villagarcía de Arosa	
Centro de Referencia Investigación, Desarrollo e Innovación ATM Agrupación de Intereses Económicos	CRIDA
Correos Express Paquetería Urgente, S.A., S.M.E.	
ENAIRE E.P.E.	
Entidad Pública Empresarial Renfe-Operadora	
European Bulk Handling Installation E.B.H.I., S.A.	E.B.H.I.

Denominación social	Nombre comercial
Express Truck, S.A.U., S.M.E.	ETSА
Gerencia Urbanística Port Vell de l'Autoritat Portuària de Barcelona	PORT VELL
London Luton Airport Group Limited	LLAGL
London Luton Airport Holdings I Limited	LLAHL I
London Luton Airport Holdings II Limited	LLAHL II
London Luton Airport Holdings III Limited	LLAHL III
London Luton Airport Operations Limited	LLAOL
Nexea Gestión Documental, S.A., S.M.E.	NEXEA
Pecovasa Renfe Mercancías, Sociedad Mercantil Estatal, S.A.	
Puerto Seco de Madrid, S.A., S.M.E.	
Puertos del Estado	
Renfe Alquiler de Material Ferroviario Sociedad Mercantil Estatal, S.A.	
Renfe Fabricación y Mantenimiento Sociedad Mercantil Estatal, S.A.	
Renfe Mercancías Sociedad Mercantil Estatal, S.A.	
Renfe Viajeros Sociedad Mercantil Estatal, S.A.	
Servicios Documentales de Andalucía, S.L.	SDA
Sociedad Estatal Correos y Telégrafos, S.A., S.M.E.	CORREOS Y TELEGRAFOS
Sociedad Estatal de Infraestructuras del Transporte Terrestre, S.M.E., S.A.	SEITT
Valencia Plataforma Intermodal y Logística, S.A.	VPI LOGISTICA
Sección J: Información y comunicaciones	
Agencia EFE, S.A., S.M.E.	EFE
Corporación de Radio y Televisión Española, S.A., S.M.E.	CORPORACIÓN RTVE
Correos Telecom, S.A., S.M.E., M.P.	
CTI Tecnología y Gestión, S.A. (S.M.E.)	CTI
Efe News Services, Inc.	
Entidad Pública Empresarial Red.es, M.P.	RED.ES
Grupo Cesce Servicios Tecnológicos, A.I.E.	
Informa Colombia, S.A.	
Informa D&B, Serviços de Gestão de Empresas, Sociedade Unipessoal, Lda.	
Informa, D&B, S.A.	INFORMA

Denominación social	Nombre comercial
Logalty Servicios de Tercero de Confianza, S.L., S.M.E.	
Portel Servicios Telemáticos, S.A.	PORTEL
Servipor Andalucía, S.A.	
Sociedad Mercantil Estatal Instituto Nacional de Ciberseguridad de España, S.A., M.P.	INCIBE
Sociedad Mercantil Estatal para la Gestión de la Innovación y las Tecnologías Turísticas, S.A., M.P.	SEGITUR
Sección K: Actividades financieras y de seguros	
Alimentos y Aceites, S.A., S.M.E.	ALYCESA
ASF Fund S.C.A., SICAV-SIF	
Axis Participaciones Empresariales, SGEIC, S.A., S.M.E.	AXIS PARTICIPACIONES EMPRESARIALES
Cesce Argentina S.A., Seguros de Crédito y Garantías	
Cesce Chile Aseguradora, S.A.	CESCECHILE
Cesce Fianzas México, S.A. de C.V.	
Cesce México, S.A. de C.V.	CESCEMEXICO
Cesce Servicios Chile, S.A.	
Cesce Servicios, S.A. de C.V.	
Cescebrasil Seguros de Garantías e Crédito, S.A.	CESCEBRASIL S.G.C.
Cescebrasil Servicos e Gestao de Riscos, Ltda	CBRASIL SERVICIOS
Cofivacasa, S.A., S.M.E.	
Compañía Española de Financiación del Desarrollo Cofides, S.A., S.M.E.	COFIDES
Compañía Española de Reafianzamiento, S.M.E., S.A.	CERSA
Compañía Española de Seguros de Crédito a la Exportación, Sociedad Anónima., Compañía de Seguros y Reaseguros, Sociedad Mercantil Estatal	CESCE
Consortio de Compensación de Seguros	CCS
Consortio Internacional de Aseguradores de Crédito, S.A. (S.M.E.)	CIAC
Empresa Nacional de Innovación, S.M.E.,S.A.	ENISA
Fond-Ico Global, FCR	
Fond-Icoinfraestructuras, FICC	
Fond-Icopyme, FCR	
Fondo de Liquidación Asica	SAECA FONDO ASICA
Fondo de Reestructuración Ordenada Bancaria	FROB
Fondo Enisa, Fond- Icopyme, Sepides para la Expansión de la Pyme, FCR	FONDO PYME EXPANSION

Denominación social	Nombre comercial
Invierte Economía Sostenible S.A. SCR	
Instituto de Crédito Oficial	ICO
La Mundial, C.A. Venezolana de Seguros de Crédito y Garantías, S.A.	
Sadim Inversiones, Sociedad Anónima, S.M.E.	
Saes Capital, S.A., S.M.E.	
Secrex, Compañía de Seguros de Crédito y Garantías, S.A.	
SEPI Desarrollo Empresarial, S.A., S.M.E.	SEPIDES
SEPIDES Gestión SGEIC, S.A., S.M.E.	
SESD, Fondo de Capital Riesgo	SESD, F.C.R.
Sociedad Anónima Estatal de Caucción Agraria, S.M.E.	SAECA
Sociedad Estatal de Participaciones Industriales	SEPI
Sociedad Mercantil Estatal Cofides Capital Riesgo, SGEIC, S.A.	
Sociedad para el Desarrollo Industrial de Extremadura, S.A., S.M.E.	SODIEX
Vigo Activo, S.A, SCR.	
Sección M y N: Actividades profesionales científicas, técnicas y Administrativas y servicios auxiliares	
Asnef-Logalty, S.L. Sociedad Mercantil Estatal	
Cesce Servicios Corporativos, S.L. Sociedad Mercantil Estatal	
Consorti ZF Internacional, S.A.	
Consortio para la Construcción, Equipamiento y Explotación de la Sede Española de la Fuente Europea de Neutrones por Espalación	ESS BILBAO EUROPEAN SPALLATION
Desarrollos Empresariales de la Zona Franca de Cádiz, S.A.	
Diseño y Tecnología Microelectrónica, A.I.E.	D+T MICROELECTRÓNICA
Enusa-Ensa, A.I.E.	
Enwesa Operaciones, S.A., S.M.E.	
Ineco do Brasil Engenharia e Economía do Transporte, S.L.	
Ingeniería de Sistemas para la Defensa de España, S.A., S.M.E., M.P.	ISDEFE
Ingeniería y Economía del Transporte, S.M.E., M.P., S.A.	INECO
Ingeniería y Economía Transportmex, S.A. de C.V.	
La Pereda CO2, Agrupación de Interés Económico	
Logirail, S.M.E., S.A.	
Onerate Consulting, S.L.	

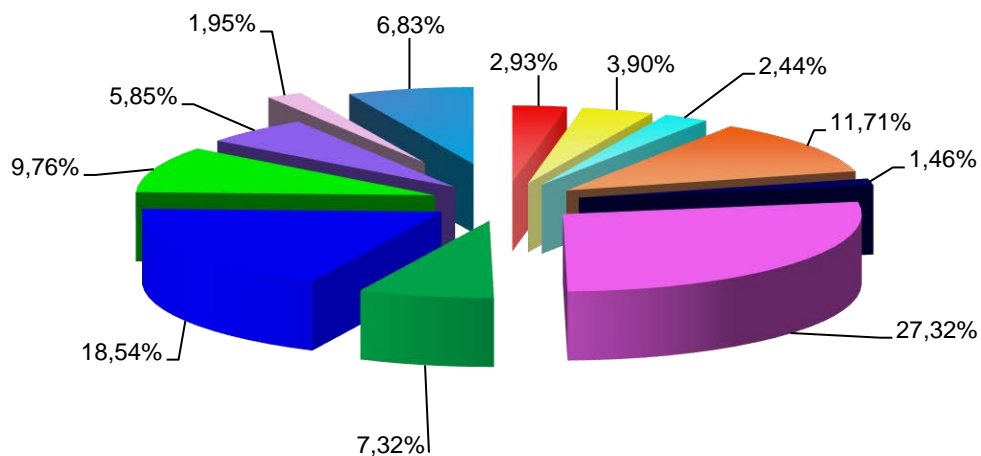
Denominación social	Nombre comercial
Sociedad Anónima de Electrónica Submarina, S.M.E.	SAES
Sociedad Asturiana de Diversificación Minera, S.A., S.M.E.	SADIM
Sociedad Española de Estudios para la Comunicación Fija a través del Estrecho de Gibraltar, S.M.E., S.A.	SECEGSA
Sociedad Mercantil Estatal de Infraestructuras Agrarias, S.A.	SEIASA
Tecnologías y Servicios Agrarios, S.A., S.M.E., M.P.	TRAGSATEC
Sección O y P: Administración pública y defensa, Seguridad Social obligatoria y Educación	
Centro para el Desarrollo Tecnológico Industrial, E.P.E.	CDTI
Consorcio de la Zona Franca de Barcelona	CZFB
Consorcio de la Zona Franca de Cádiz	ZONA FRANCA CÁDIZ
Consorcio de la Zona Franca de Gran Canaria	
Consorcio de la Zona Franca de Santa Cruz de Tenerife	
Consorcio de la Zona Franca de Santander	
Consorcio de la Zona Franca de Sevilla	
Consorcio de la Zona Franca de Vigo	
E.P.E. Instituto para la Diversificación y Ahorro de la Energía (IDAE), M.P.	IDAE
Icex España Exportación e Inversiones, E.P.E, M.P.	ICEX
Servicios y Estudios para la Navegación Aérea y la Seguridad Aeronáutica, S.M.E., M.P., S.A.	SENASA
Sociedad de Salvamento y Seguridad Marítima	SASEMAR
Sección R: Actividades artísticas, recreativas y de entretenimiento	
Consorcio Valencia 2007	
Hipódromo de la Zarzuela, S.A., S.M.E.	
Sociedad Estatal Loterías y Apuestas del Estado, S.M.E., S.A.	SELAE
Sociedad Mercantil Estatal de Acción Cultural, S.A.	AC/E
Sin actividad económica	
Compañía de los Ferrocarriles de Madrid a Zaragoza y a Alicante, S.M.E., S.A., en Liquidación	
Consorcio Río San Pedro	
Corporación Alimentaria Quality, S.A. en Liquidación	
Defex, S.A., S.M.E., en Liquidación	
Ente Público de Radiotelevisión Española, en Liquidación	RTVE
Izar Construcciones Navales, S.A., S.M.E., en Liquidación	IZAR

Denominación social	Nombre comercial
Portel Eixo Atlántico, S.L., en Liquidación	
Puerto Seco Ventastur, S.A.	
Quality Food Industria Alimentaria, S.A., en Liquidación	
Radio Nacional de España, S.A., S.M.E., en Liquidación	RNE
Rumasa S.M.E., S.A., en Liquidación	RUMASA SME SAEL
Sociedad Pública de Alquiler, S.A., en Liquidación	
Telemática Portel, Ltda.	
Televisión Española, S.A., S.M.E., en Liquidación	TVE

I.1.2.a Clasificación económica de empresas estatales

Secciones CNAE	Número de entidades	Porcentaje
Sección A y B: Agricultura, ganadería, silvicultura y pesca e Industrias extractivas	6	2,93
Sección C: Industria manufacturera	8	3,90
Sección E: Suministro de agua, actividades de saneamiento, gestión de residuos y descontaminación	5	2,44
Sección F y L: Construcción y Actividades inmobiliarias	24	11,71
Sección G e I: Comercio al por mayor y al por menor y Hostelería	3	1,46
Sección H: Transporte y almacenamiento	56	27,32
Sección J: Información y comunicaciones	15	7,32
Sección K: Actividades financieras y de seguros	38	18,54
Sección M y N: Actividades profesionales científicas, técnicas y Administrativas y servicios auxiliares	20	9,76
Sección O y P: Administración pública y defensa, Seguridad Social obligatoria y Educación	12	5,85
Sección R: Actividades artísticas, recreativas y de entretenimiento	4	1,95
Sin actividad económica	14	6,83
Total	205	100,00

I.1.2.a. Clasificación económica de las empresas estatales



- Sección A y B: Agricultura, ganadería, silvicultura y pesca e Industrias extractivas
- Sección C: Industria manufacturera
- Sección E: Suministro de agua, actividades de saneamiento, gestión de residuos y descontaminación
- Sección F y L: Construcción y Actividades inmobiliarias
- Sección G e I: Comercio al por mayor y al por menor y Hostelería
- Sección H: Transporte y almacenamiento
- Sección J: Información y comunicaciones
- Sección K: Actividades financieras y de seguros
- Sección M y N: Actividades profesionales científicas, técnicas y Administrativas y servicios auxiliares
- Sección O y P: Administración pública y defensa, Seguridad Social obligatoria y Educación
- Sección R: Actividades artísticas, recreativas y de entretenimiento
- Sin actividad económica

I.1.2.b. Clasificación económica de las fundaciones estatales

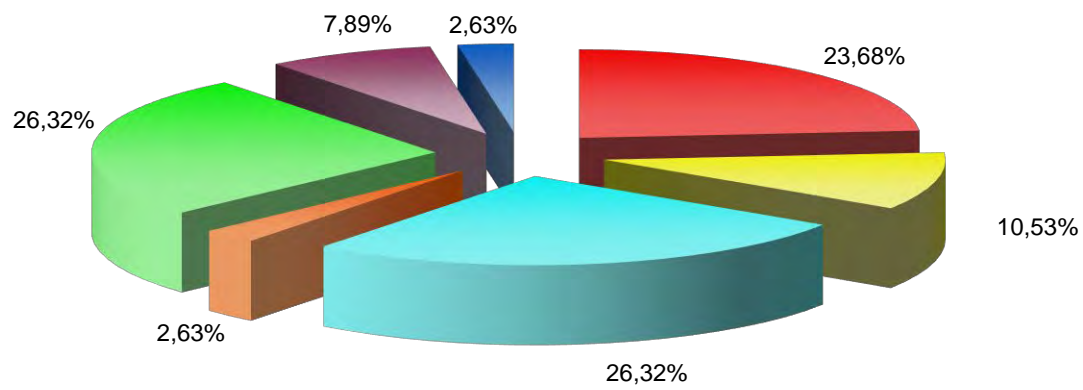
Denominación social	Nombre comercial
Sección M: Actividades profesionales, científicas y técnicas	
Centro Nacional de Investigaciones Cardiovasculares Carlos III (F.S.P.)	CNIC
F.S.P. Centro Nacional de Investigaciones Oncológicas Carlos III, M.P.	CNIO
Fundación Biodiversidad, F.S.P.	
Fundación Centro Tecnológico Agroalimentario de Lugo	CETAL
Fundación Ciudad de la Energía-Ciuden	CIUDEN
Fundación del Sector Público Centro de Investigación de Enfermedades Neurológicas (F.S.P.)	CIEN
Fundación Española para la Ciencia y la Tecnología	FECYT
Fundación Española para la Cooperación Internacional, Salud y Política Social, F.S.P.	FUNDACIÓN CSAI
Fundación Observatorio Ambiental Granadilla	OAG
Sección O: Administración Pública y defensa	
Fundación Agencia Nacional de Evaluación de la Calidad y Acreditación	ANECA
Fundación Internacional y para Iberoamérica de Administración y Políticas Públicas	FIIAPP
Fundación para la Prevención de Riesgos Laborales, F.S.P.	
Fundación Servicio Interconfederal de Mediación y Arbitraje	FUNDACIÓN SIMA
Sección P: Educación	
Fundación Canaria Puertos de Las Palmas	
Fundación Centro para la Memoria de las Víctimas del Terrorismo	
Fundación Escuela de Organización Industrial, F.S.P.	EOI
Fundación Estatal para la Formación en el Empleo, F.S.P.	
Fundación General de la Universidad Nacional de Educación a Distancia	FUNDACIÓN UNED
Fundación Iberoamericana para el Fomento de la Cultura y Ciencias del Mar, en Liquidación	FOMAR
Fundación Instituto Iberoamericano de Mercados de Valores, F.S.P.	
Fundación para la Proyección Internacional de las Universidades Españolas-Universidad.es	UNIVERSIDAD.ES
Fundación SEPI, F.S.P.	
Fundación UIMP-Campo de Gibraltar	
Sección R: Actividades artísticas, recreativas y de entretenimiento	
Fundación Colección Thyssen Bornemisza	
Fundación de los Ferrocarriles Españoles	

Denominación social	Nombre comercial
Fundación del Sector Público Centro Nacional del Vidrio Fundación del Teatro Real Fundación ENAIRE, F.S.P. Fundación Festival Internacional de Teatro Clásico de Almagro Fundación ICO Fundación Lázaro Galdiano, F.S.P. Fundación Museo do Mar de Galicia Fundación Residencia de Estudiantes	F.C.N.V.
<p style="text-align: center;">Sección Q: Actividades sanitarias y de servicios sociales</p>	
Fundación Laboral de Minusválidos Santa Bárbara	FUSBA
<p style="text-align: center;">Sección S: Otros servicios</p>	
Fundación Instituto de Cultura Gitana	
Fundación Pluralismo y Convivencia	
Fundación Víctimas del Terrorismo, F.S.P.	FVT
<p style="text-align: center;">Sin actividad económica</p>	
Fundación Juan José García	

I.1.2.b Clasificación económica de las fundaciones estatales

Secciones CNAE	Número de entidades	Porcentaje
Sección M: Actividades profesionales, científicas y técnicas	9	23,68
Sección O: Administración Pública y defensa	4	10,53
Sección P: Educación	10	26,32
Sección Q: Actividades sanitarias y de servicios sociales	1	2,63
Sección R: Actividades artísticas, recreativas y de entretenimiento	10	26,32
Sección S: Otros servicios	3	7,89
Sin actividad económica	1	2,63
TOTAL	38	100,00

I.1.2.b. Clasificación económica de las fundaciones estatales



- Sección M: Actividades profesionales, científicas y técnicas
- Sección O: Administración Pública y defensa
- Sección P: Educación
- Sección Q: Actividades sanitarias y de servicios sociales
- Sección R: Actividades artísticas, recreativas y de entretenimiento
- Sección S: Otros servicios
- Sin actividad económica

I.1.3. Entidades estatales con Ministerio de dependencia distinto a su Ministerio de adscripción

Adscripción al Ministerio de Energía, Turismo y Agenda Digital y dependencia al Ministerio de Hacienda y Función Pública

Paradores de Turismo de España, S.A.

Sociedad Mercantil Estatal para la Gestión de la Innovación y las Tecnologías Turísticas, S.A.

Adscripción al Ministerio de Economía, Industria y Competitividad y dependencia al Ministerio de Hacienda y Función Pública

Compañía Española de Reafianzamiento, S.M.E., S.A.

Empresa Nacional de Innovación, S.M.E.,S.A.

Adscripción al Ministerio de Energía, Turismo y Agenda Digital y dependencia al Ministerio de Economía, Industria y Competitividad

Empresa Nacional de Residuos Radiactivos, S.A.

Adscripción al Ministerio Agricultura, Pesca, Alimentación y Medio Ambiente y dependencia al Ministerio de Hacienda y Función Pública

Aguas de las Cuencas Mediterráneas, S.M.E., S.A.

Expasa Agricultura y Ganadería, Sociedad Mercantil Estatal, S.A.

Sociedad Mercantil Estatal Aguas de las Cuencas de España, S.A.

Sociedad Mercantil Estatal Canal de Navarra, S.A.

Sociedad Mercantil Estatal de Infraestructuras Agrarias, S.A.

Adscripción al Ministerio de Fomento y dependencia al Ministerio de Hacienda y Función Pública

Servicios y Estudios para la Navegación Aérea y la Seguridad Aeronáutica, S.A.

Sociedad Estatal de Infraestructuras del Transporte Terrestre, S.M.E., S.A.

Adscripción al Ministerio de Interior y dependencia al Ministerio de Hacienda y Función Pública

Fundación Víctimas del Terrorismo

Adscripción al Ministerio de Educación, Cultura y Deporte y dependencia al Ministerio de Justicia

Fundación Pluralismo y Convivencia

I.1.3.a. Clasificación por adscripción ministerial de las empresas estatales

Denominación social	Nombre comercial
Ministerio de Defensa	
Ingeniería de Sistemas para la Defensa de España, S.A., S.M.E., M.P.	ISDEFE
Ministerio de Educación, Cultura y Deporte	
Museo Nacional del Prado Difusión, S.A.	
Ministerio de Agricultura, Pesca, Alimentación y Medio Ambiente	
Aguas de las Cuencas Mediterráneas, S.M.E., S.A.	ACUAMED
Expasa Agricultura y Ganadería, Sociedad Mercantil Estatal, S.A.	EXPASA
La Almoraima, S.A.	LA ALMORAIMA
Sociedad Mercantil Estatal Aguas de las Cuencas de España, S.A.	ACUAES
Sociedad Mercantil Estatal Canal de Navarra, S.A.	
Sociedad Mercantil Estatal de Infraestructuras Agrarias, S.A.	SEIASA
Ministerio de Fomento	
ADIF-Alta Velocidad	ADIF-AV
Administrador de Infraestructuras Ferroviarias	ADIF
Aena Desarrollo Internacional S.M.E., S.A.	ADISA
Aena, S.M.E., S.A.	
Autoridad Portuaria de A Coruña	
Autoridad Portuaria de Alicante	
Autoridad Portuaria de Almería	
Autoridad Portuaria de Avilés	
Autoridad Portuaria de Bahía de Cádiz	PUERTO BAHÍA DE CÁDIZ
Autoridad Portuaria de Baleares	
Autoridad Portuaria de Barcelona	
Autoridad Portuaria de Bilbao	
Autoridad Portuaria de Cartagena	
Autoridad Portuaria de Castellón	PORTCASTELLO
Autoridad Portuaria de Ceuta	A.P. DE CEUTA

Denominación social	Nombre comercial
Autoridad Portuaria de Ferrol-San Cibrao	
Autoridad Portuaria de Gijón	
Autoridad Portuaria de Huelva	
Autoridad Portuaria de la Bahía de Algeciras	A.P.B.A.
Autoridad Portuaria de Las Palmas	
Autoridad Portuaria de Málaga	
Autoridad Portuaria de Marín y Ría de Pontevedra	
Autoridad Portuaria de Melilla	
Autoridad Portuaria de Motril	
Autoridad Portuaria de Pasaia	PUERTO PASAIA
Autoridad Portuaria de Santa Cruz de Tenerife	
Autoridad Portuaria de Santander	
Autoridad Portuaria de Sevilla	PUERTO DE SEVILLA
Autoridad Portuaria de Tarragona	
Autoridad Portuaria de Valencia	VALENCIAPORT
Autoridad Portuaria de Vigo	PUERTO DE VIGO
Autoridad Portuaria de Villagarcía de Arosa	
Centro de Referencia Investigación, Desarrollo e Innovación ATM Agrupación de Intereses Económicos	CRIDA
Centro Intermodal de Logística, S.A., S.M.E.	CILSA
Consortio Río San Pedro	
ENAIRE E.P.E.	
Enajenación de Materiales Ferroviarios, S.A., S.M.E., M.P.	EMFESA
Entidad Pública Empresarial Renfe-Operadora	
European Bulk Handling Installation E.B.H.I., S.A.	E.B.H.I.
Fidalia, S.A.	
Gerencia Urbanística Port Vell de l'Autoritat Portuària de Barcelona	PORT VELL
Ineco do Brasil Engenharia e Economía do Transporte, S.L.	
Ingeniería y Economía del Transporte, S.M.E., M.P., S.A.	INECO

Denominación social	Nombre comercial
Ingeniería y Economía Transportmex, S.A. de C.V.	
Logirail, S.M.E., S.A.	
London Luton Airport Group Limited	LLAGL
London Luton Airport Holdings I Limited	LLAHL I
London Luton Airport Holdings II Limited	LLAHL II
London Luton Airport Holdings III Limited	LLAHL III
London Luton Airport Operations Limited	LLAOL
Pecovasa Renfe Mercancías, Sociedad Mercantil Estatal, S.A.	
Portel Eixo Atlántico, S.L., en Liquidación	
Portel Servicios Telemáticos, S.A.	PORTEL
Puerto Seco de Madrid, S.A., S.M.E.	
Puerto Seco Ventastur, S.A.	
Puertos del Estado	
Redalsa, S.A.	
Renfe Alquiler de Material Ferroviario Sociedad Mercantil Estatal, S.A.	
Renfe Fabricación y Mantenimiento Sociedad Mercantil Estatal, S.A.	
Renfe Mercancías Sociedad Mercantil Estatal, S.A.	
Renfe Viajeros Sociedad Mercantil Estatal, S.A.	
S.M.E. Gestión Urbanística de La Rioja, Sociedad Anónima	GESTUR RIOJA
Sepes Entidad Pública Empresarial de Suelo	SEPES
Servicios y Estudios para la Navegación Aérea y la Seguridad Aeronáutica, S.M.E., M.P., S.A.	SENASA
Servipor Andalucía, S.A.	
Sociedad de Salvamento y Seguridad Marítima	SASEMAR
Sociedad Estatal de Infraestructuras del Transporte Terrestre, S.M.E., S.A.	SEITT
Sociedad Pública de Alquiler, S.A., en Liquidación	
Suelo Empresarial del Atlántico, S.L.	
Telemática Portel, Ltda.	
Valencia Plataforma Intermodal y Logística, S.A.	VPI LOGISTICA

Denominación social	Nombre comercial
World Trade Center Barcelona, S.A., S.M.E.	
Ministerio de Economía, Industria y Competitividad	
Axis Participaciones Empresariales, SGECR, S.A.	AXIS PARTICIPACIONES EMPRESARIALES
Centro para el Desarrollo Tecnológico Industrial, E.P.E.	CDTI
Compañía Española de Financiación del Desarrollo Cofides, S.A., S.M.E.	COFIDES
Compañía Española de Reafianzamiento, S.M.E., S.A.	CERSA
Consortio de Compensación de Seguros	CCS
Consortio para la Construcción, Equipamiento y Explotación de la Sede Española de la Fuente Europea de Neutrones por Espalación	ESS BILBAO EUROPEAN SPALLATION
Diseño y Tecnología Microelectrónica, A.I.E.	D+T MICROELECTRÓNICA
Empresa Nacional de Innovación, S.M.E.,S.A.	ENISA
Fond-Ico Global, FCR	
Fond-Icoinfraestructuras, FICC	
Fond-Icopyme, FCR	
Fondo de Reestructuración Ordenada Bancaria	FROB
Icex España Exportación e Inversiones, E.P.E, M.P.	ICEX
Invierte Economía Sostenible S.A. SCR	
Instituto de Crédito Oficial	ICO
Sociedad Mercantil Estatal Cofides Capital Riesgo, SGEIC, S.A.	
Ministerio de Hacienda y Función Pública	
A.I. Abra Industrial, S.A. Sociedad Mercantil Estatal	
Agencia EFE, S.A., S.M.E.	EFE
Agruminsa, S.A. Sociedad Mercantil Estatal	
Alimentos y Aceites, S.A., S.M.E.	ALYCESA
Aparcamientos Subterráneos de Vigo, S.L.	
Aparcamientos Zona Franca, S.L.	AZF
ASF Fund S.C.A., SICAV-SIF	
Asnef-Logalty, S.L. Sociedad Mercantil Estatal	
Cesce Argentina S.A., Seguros de Crédito y Garantías	

Denominación social	Nombre comercial
Cesce Chile Aseguradora, S.A.	CESCECHILE
Cesce Fianzas México, S.A. de C.V.	
Cesce México, S.A. de C.V.	CESCEMEXICO
Cesce Servicios Chile, S.A.	
Cesce Servicios Corporativos, S.L. Sociedad Mercantil Estatal	
Cesce Servicios, S.A. de C.V.	
Cescebrasil Seguros de Garantías e Crédito, S.A.	CESCEBRASIL S.G.C.
Cescebrasil Servicos e Gestao de Riscos, Ltda	CBRASIL SERVICIOS
Cofivacasa, S.A., S.M.E.	
Colonización y Transformación Agraria, S.A.	CYTASA
Compañía de los Ferrocarriles de Madrid a Zaragoza y a Alicante, S.M.E., S.A., en Liquidación	
Compañía Española de Seguros de Crédito a la Exportación, Sociedad Anónima., Compañía de Seguros y Reaseguros, Sociedad Mercantil Estatal	CESCE
Compañía Española de Tabaco en Rama, S.A., S.M.E.	GETARSA
Consorti ZF Internacional, S.A.	
Consortio de la Zona Franca de Barcelona	CZFB
Consortio de la Zona Franca de Cádiz	ZONA FRANCA CÁDIZ
Consortio de la Zona Franca de Gran Canaria	
Consortio de la Zona Franca de Santa Cruz de Tenerife	
Consortio de la Zona Franca de Santander	
Consortio de la Zona Franca de Sevilla	
Consortio de la Zona Franca de Vigo	
Consortio Internacional de Aseguradores de Crédito, S.A. (S.M.E.)	CIAC
Consortio Valencia 2007	
Corporación Alimentaria Quality, S.A. en Liquidación	
Corporación de Radio y Televisión Española, S.A., S.M.E.	CORPORACIÓN RTVE
Correos Express Paquetería Urgente, S.A., S.M.E.	
Correos Telecom, S.A., S.M.E., M.P.	
CTI Tecnología y Gestión, S.A. (S.M.E.)	CTI

Denominación social	Nombre comercial
Defex, S.A., S.M.E., en Liquidación	
Desarrollos Empresariales de la Zona Franca de Cádiz, S.A.	
Efe News Services, Inc.	
Empresa de Transformación Agraria, S.A., S.M.E., M.P.	TRAGSA
Empresa para la Gestión de Residuos Industriales, S.A., S.M.E., M.P.	EMGRISA
Ente Público de Radiotelevisión Española, en Liquidación	RTVE
Enusa Industrias Avanzadas, S.A., S.M.E.	
Enusa-Ensa, A.I.E.	
Enwesa Operaciones, S.A., S.M.E.	
Equipos Nucleares, S.A., S.M.E.	ENSA
Express Truck, S.A.U., S.M.E.	ETSA
Fabrica Nacional de Moneda y Timbre-Real Casa de la Moneda	F.N.M.T.
Fondo de Liquidación Asica	SAECA FONDO ASICA
Fondo Enisa, Fond- Icopyme, Sepides para la Expansión de la Pyme, FCR	FONDO PYME EXPANSION
Grupo Cesce Servicios Tecnológicos, A.I.E.	
Hipódromo de la Zarzuela, S.A., S.M.E.	
Hulleras del Norte, S.A., S.M.E.	HUNOSA
Informa Colombia, S.A.	
Informa D&B, Serviços de Gestão de Empresas, Sociedade Unipessoal, Lda.	
Informa, D& B, S.A.	INFORMA
Izar Construcciones Navales, S.A., S.M.E., en Liquidación	IZAR
La Mundial, C.A. Venezolana de Seguros de Crédito y Garantías, S.A.	
La Pereda CO2, Agrupación de Interés Económico	
Logalty Servicios de Tercero de Confianza, S.L., S.M.E.	
Mercados Centrales de Abastecimiento de Asturias, S.A., S.M.E.	MERCASTURIAS
Mercados Centrales de Abastecimiento de Badajoz, S.A., S.M.E., M.P.	MERCABADAJOZ
Mercados Centrales de Abastecimiento de Las Palmas, S.A., S.M.E.	MERCALASPALMAS
Mercados Centrales de Abastecimiento de Málaga, S.A., S.M.E.	MERCAMALAGA

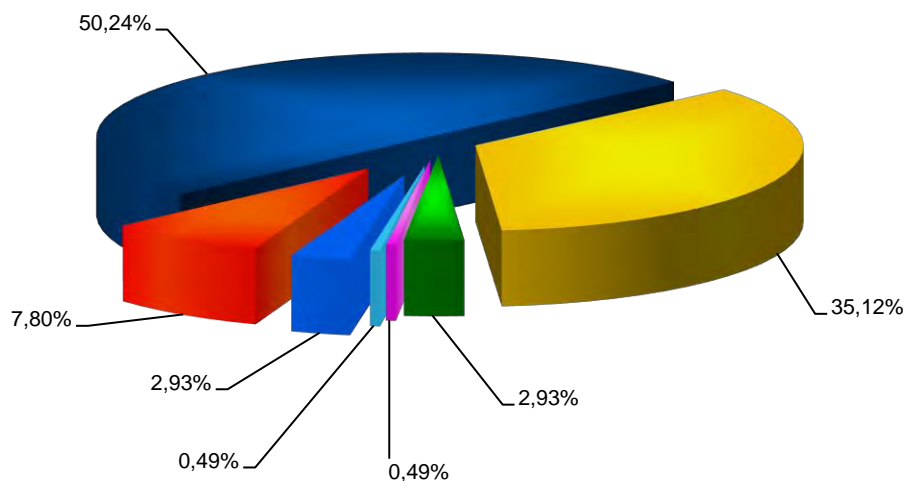
Denominación social	Nombre comercial
Mercados Centrales de Abastecimiento, S.A., S.M.E., M.P.	MERCASA
Mercalgeciras, S.A., S.M.E., M.P.	MERCALGECIRAS
Minas de Almadén y Arrayanes, S.A., S.M.E.	MAYASA
Navantia Australia Pty. Ltd.	
Navantia Brasil Projetos Navais Ltda	
Navantia, S.A., S.M.E.	
Nexea Gestión Documental, S.A., S.M.E.	NEXEA
Olympic Moll, S.A.	
Onerate Consulting, S.L.	
Parque Empresarial Principado de Asturias, Sociedad Limitada, Sociedad Mercantil Estatal	PEPA, SL
Quality Food Industria Alimentaria, S.A., en Liquidación	
Radio Nacional de España, S.A., S.M.E., en Liquidación	RNE
Rumasa S.M.E., S.A., en Liquidación	RUMASA SME SAEL
Sadim Inversiones, Sociedad Anónima, S.M.E.	
Saes Capital, S.A., S.M.E.	
Sainsel Sistemas Navales, S.A., S.M.E.	SAINSEL
Secrex, Compañía de Seguros de Crédito y Garantías, S.A.	
SEPI Desarrollo Empresarial, S.A., S.M.E.	SEPIDES
SEPIDES Gestión SGEIC, S.A., S.M.E.	
Servicios Documentales de Andalucía, S.L.	SDA
SESD, Fondo de Capital Riesgo	SESD, F.C.R.
Sociedad Anónima de Electrónica Submarina, S.M.E.	SAES
Sociedad Anónima Estatal de Caucción Agraria, S.M.E.	SAECA
Sociedad Asturiana de Diversificación Minera, S.A., S.M.E.	SADIM
Sociedad de Gestión del Proyecto Aletas, S.M.E., M.P., S.A.	
Sociedad de Infraestructuras y Equipamientos Penitenciarios, S.M.E., S.A.	SIEP
Sociedad Española de Estudios para la Comunicación Fija a través del Estrecho de Gibraltar, S.M.E., S.A.	SECEGSA
Sociedad Estatal Correos y Telégrafos, S.A., S.M.E.	CORREOS Y TELEGRAFOS

Denominación social	Nombre comercial
Sociedad Estatal de Participaciones Industriales	SEPI
Sociedad Estatal Loterías y Apuestas del Estado, S.M.E., S.A.	SELAE
Sociedad Mercantil Estatal de Acción Cultural, S.A.	AC/E
Sociedad Mercantil Estatal de Gestión Inmobiliaria de Patrimonio, M.P., S.A.	SEGIPSA
Sociedad para el Desarrollo Industrial de Extremadura, S.A., S.M.E.	SODIEX
Tecnologías y Servicios Agrarios, S.A., S.M.E., M.P.	TRAGSATEC
Televisión Española, S.A., S.M.E., en Liquidación	TVE
Tragsa Brasil Desenvolvimento de Projetos Agrarios, Ltda.	
Vigo Activo, S.A, SCR.	
Vipar Parque Empresarial, Sociedad Limitada, Sociedad Mercantil Estatal	VIPAR
Ministerio de Energía, Turismo y Agenda Digital	
E.P.E. Instituto para la Diversificación y Ahorro de la Energía (IDAE), M.P.	IDAE
Empresa Nacional de Residuos Radiactivos, S.A., S.M.E., M.P.	ENRESA
Entidad Pública Empresarial Red.es, M.P.	RED.ES
Paradores de Turismo de España, S.M.E., S.A.	PARADORES
Sociedad Mercantil Estatal Instituto Nacional de Ciberseguridad de España, S.A., M.P.	INCIBE
Sociedad Mercantil Estatal para la Gestión de la Innovación y las Tecnologías Turísticas, S.A., M.P.	SEGITUR

I.1.3.a. Distribución de las empresas estatales por dependencia y adscripción ministerial

Adscripción ministerial Dependencia ministerial	Economía, Industria y Competitividad	Hacienda y Función Pública	Fomento	Energía, Turismo y Agenda Digital	Defensa	Educación, Cultura y Deporte	Agricultura, Pesca, Alimentación y Medio Ambiente	Total número de entidades
Economía, Industria y Competitividad	14			1				15
Hacienda y Función Pública	2	103	2	2			5	114
Fomento			70					70
Energía, Turismo y Agenda Digital				3				3
Defensa					1			1
Educación, Cultura y Deporte						1		1
Agricultura, Pesca, Alimentación y Medio Ambiente							1	1
Total entidades	16	103	72	6	1	1	6	205

I.1.3.a. Clasificación por adscripción ministerial de las empresas estatales



- Economía, Industria y Competitividad
- Hacienda y Función Pública
- Fomento
- Energía, Turismo y Agenda Digital
- Defensa
- Educación, Cultura y Deporte
- Agricultura, Pesca, Alimentación y Medio Ambiente

I.1.3.b. Clasificación por adscripción ministerial de las fundaciones estatales

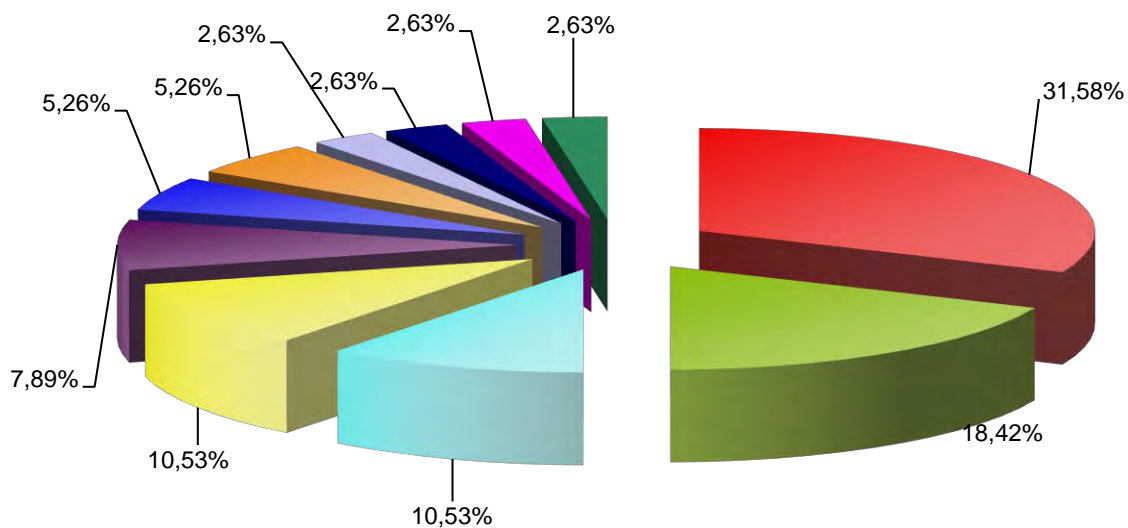
Denominación social	Nombre comercial
Ministerio del Interior	
Fundación Centro para la Memoria de las Víctimas del Terrorismo	
Fundación Víctimas del Terrorismo, F.S.P.	FVT
Ministerio de Educación, Cultura y Deporte	
Fundación Agencia Nacional de Evaluación de la Calidad y Acreditación	ANECA
Fundación Colección Thyssen Bornemisza	
Fundación del Sector Público Centro Nacional del Vidrio	F.C.N.V.
Fundación del Teatro Real	
Fundación Festival Internacional de Teatro Clásico de Almagro	
Fundación Instituto de Cultura Gitana	
Fundación Juan José García	
Fundación Lázaro Galdiano, F.S.P.	
Fundación para la Proyección Internacional de las Universidades Españolas-Universidad.es	UNIVERSIDAD.ES
Fundación Pluralismo y Convivencia	
Fundación Residencia de Estudiantes	
Fundación UIMP-Campo de Gibraltar	
Ministerio de Agricultura, Pesca, Alimentación y Medio Ambiente	
Fundación Biodiversidad, F.S.P.	
Fundación Centro Tecnológico Agroalimentario de Lugo	CETAL
Ministerio de Sanidad, Servicios Sociales e Igualdad	
Fundación Española para la Cooperación Internacional, Salud y Política Social, F.S.P.	FUNDACIÓN CSAI
Ministerio de Empleo y Seguridad Social	
Fundación Estatal para la Formación en el Empleo, F.S.P.	
Fundación para la Prevención de Riesgos Laborales, F.S.P.	
Fundación Servicio Interconfederal de Mediación y Arbitraje	FUNDACIÓN SIMA
Ministerio de Fomento	
Fundación Canaria Puertos de Las Palmas	

Denominación social	Nombre comercial
Fundación de los Ferrocarriles Españoles	
Fundación ENAIRE, F.S.P.	
Fundación Observatorio Ambiental Granadilla	OAG
Ministerio de Economía, Industria y Competitividad	
Centro Nacional de Investigaciones Cardiovasculares Carlos III (F.S.P.)	CNIC
F.S.P. Centro Nacional de Investigaciones Oncológicas Carlos III, M.P.	CNIO
Fundación del Sector Público Centro de Investigación de Enfermedades Neurológicas (F.S.P.)	CIEN
Fundación Escuela de Organización Industrial, F.S.P.	EOI
Fundación Española para la Ciencia y la Tecnología	FECYT
Fundación ICO	
Fundación Instituto Iberoamericano de Mercados de Valores, F.S.P.	
Ministerio de Hacienda y Función Pública	
Fundación Iberoamericana para el Fomento de la Cultura y Ciencias del Mar, en Liquidación	FOMAR
Fundación Laboral de Minusválidos Santa Bárbara	FUSBA
Fundación Museo do Mar de Galicia	
Fundación SEPI, F.S.P.	
Ministerio de Energía, Turismo y Agenda Digital	
Fundación Ciudad de la Energía-Ciuden	CIUDEN
Ministerio de Asuntos Exteriores y de Cooperación	
Fundación Internacional y para Iberoamérica de Administración y Políticas Públicas	FIIAPP
No adscrito a un Ministerio	
Fundación General de la Universidad Nacional de Educación a Distancia	FUNDACIÓN UNED

I.1.3.b Distribución de las fundaciones estatales por dependencia y adscripción ministerial

Adscripción ministerial	Economía, Industria y Competitividad	Hacienda y Función Pública	Fomento	Energía, Turismo y Agenda Digital	Empleo y Seguridad Social	Asuntos Exteriores y de Cooperación	Sanidad, Servicios Sociales e Igualdad	Interior	Educación, Cultura y Deporte	Agricultura, Alimentación y Medio Ambiente	No Adscrita	Total número de entidades
Dependencia ministerial												
Economía, Industria y Competitividad	7								1			8
Hacienda y Función Pública		4						1				5
Fomento			4									4
Energía, Turismo y Agenda Digital				1								1
Empleo y Seguridad Social					3							3
Justicia									1			1
Asuntos Exteriores y de Cooperación						1						1
Sanidad, Servicios Sociales e Igualdad							1					1
Interior								1				1
Educación, Cultura y Deporte									10			10
Agricultura, Alimentación y Medio Ambiente										2		2
No Adscrita											1	1
Total entidades	7	4	4	1	3	1	1	2	12	2	1	38

I.1.3.b. Clasificación por adscripción ministerial de las fundaciones estatales



- Educación, Cultura y Deporte
- Economía, Industria y Competitividad
- Hacienda y Función Pública
- Fomento
- Empleo y Seguridad Social
- Agricultura, Alimentación y Medio Ambiente
- Interior
- Energía, Turismo y Agenda Digital
- Asuntos Exteriores y de Cooperación
- No adscrita
- Sanidad, Servicios Sociales e Igualdad

I.1.4. Consideración de las entidades en Contabilidad Nacional

Denominación social	Nombre comercial
S.1311 Administraciones Públicas: Administración Central	
Administrador de Infraestructuras Ferroviarias	ADIF
Agencia EFE, S.A., S.M.E.	EFE
Agruminsa, S.A. Sociedad Mercantil Estatal	
Axis Participaciones Empresariales SGEIC, S.A., S.M.E.	AXIS PARTICIPACIONES EMPRESARIALES
Centro de Referencia Investigación, Desarrollo e Innovación ATM Agrupación de Intereses Económicos	CRIDA
Centro Nacional de Investigaciones Cardiovasculares Carlos III (F.S.P.)	CNIC
Centro para el Desarrollo Tecnológico Industrial, E.P.E.	CDTI
Cofivacasa, S.A., S.M.E.	
Compañía de los Ferrocarriles de Madrid a Zaragoza y a Alicante, S.M.E., S.A., en Liquidación	
Compañía Española de Financiación del Desarrollo Cofides, S.A., S.M.E.	COFIDES
Compañía Española de Reafianzamiento, S.M.E., S.A.	CERSA
Consortio de la Zona Franca de Cádiz	ZONA FRANCA CÁDIZ
Consortio de la Zona Franca de Gran Canaria	
Consortio de la Zona Franca de Santa Cruz de Tenerife	
Consortio de la Zona Franca de Sevilla	
Consortio para la Construcción, Equipamiento y Explotación de la Sede Española de la Fuente Europea de Neutrones por Espalación	ESS BILBAO EUROPEAN SPALLATION
Consortio Río San Pedro	
Consortio Valencia 2007	
Corporación Alimentaria Quality, S.A. en Liquidación	
Corporación de Radio y Televisión Española, S.A., S.M.E.	CORPORACIÓN RTVE
E.P.E. Instituto para la Diversificación y Ahorro de la Energía (IDAE), M.P.	IDAE
Empresa de Transformación Agraria, S.A., S.M.E., M.P.	TRAGSA
Empresa Nacional de Innovación, S.M.E., S.A. □	ENISA
Empresa Nacional de Residuos Radiactivos, S.A., S.M.E., M.P.	ENRESA
Ente Público de Radiotelevisión Española, en Liquidación	RTVE
Entidad Pública Empresarial Red.es, M.P.	RED.ES
Expasa Agricultura y Ganadería, Sociedad Mercantil Estatal, S.A.	EXPASA

Denominación social	Nombre comercial
F.S.P. Centro Nacional de Investigaciones Oncológicas Carlos III, M.P.	CNIO
Fond-Ico Global, FCR	
Fond-Icoinfraestructuras, FICC	
Fond-Icopyme, FCR	
Fondo de Liquidación Asica	SAECA FONDO ASICA
Fondo de Reestructuración Ordenada Bancaria	FROB
Fondo Enisa, Fond- Icopyme, Sepides para la Expansión de la Pyme, FCR	FONDO PYME EXPANSION
Fundación Agencia Nacional de Evaluación de la Calidad y Acreditación	ANECA
Fundación Biodiversidad, F.S.P.	
Fundación Centro para la Memoria de las Víctimas del Terrorismo	
Fundación Centro Tecnológico Agroalimentario de Lugo	CETAL
Fundación Ciudad de la Energía-Ciuden	CIUDEN
Fundación Colección Thyssen Bornemisza	
Fundación del Sector Público Centro de Investigación de Enfermedades Neurológicas (F.S.P.)	CIEN
Fundación del Sector Público Centro Nacional del Vidrio	F.C.N.V.
Fundación del Teatro Real	
Fundación Escuela de Organización Industrial, F.S.P.	EOI
Fundación Española para la Ciencia y la Tecnología	FECYT
Fundación Española para la Cooperación Internacional, Salud y Política Social, F.S.P.	FUNDACIÓN CSAI
Fundación Estatal para la Formación en el Empleo, F.S.P.	
Fundación Festival Internacional de Teatro Clásico de Almagro	
Fundación General de la Universidad Nacional de Educación a Distancia	FUNDACIÓN UNED
Fundación Iberoamericana para el Fomento de la Cultura y Ciencias del Mar, en Liquidación	FOMAR
Fundación ICO	
Fundación Instituto de Cultura Gitana	
Fundación Instituto Iberoamericano de Mercados de Valores, F.S.P.	
Fundación Internacional y para Iberoamérica de Administración y Políticas Públicas	FIIAPP
Fundación Juan José García	
Fundación Lázaro Galdiano, F.S.P.	
Fundación Museo do Mar de Galicia	

Denominación social	Nombre comercial
Fundación Observatorio Ambiental Granadilla	OAG
Fundación para la Prevención de Riesgos Laborales, F.S.P.	
Fundación para la Proyección Internacional de las Universidades Españolas-Universidad.es	UNIVERSIDAD.ES
Fundación Pluralismo y Convivencia	
Fundación Residencia de Estudiantes	
Fundación Servicio Interconfederal de Mediación y Arbitraje	FUNDACIÓN SIMA
Hipódromo de la Zarzuela, S.A., S.M.E.	
Hulleras del Norte, S.A., S.M.E.	HUNOSA
Icex España Exportación e Inversiones, E.P.E, M.P.	ICEX
Invierte Economía Sostenible S.A. SCR	
Izar Construcciones Navales, S.A., S.M.E., en Liquidación	IZAR
La Pereda CO2, Agrupación de Interés Económico	
Minas de Almadén y Arrayanes, S.A., S.M.E.	MAYASA
Portel Eixo Atlántico, S.L., en Liquidación	
Quality Food Industria Alimentaria, S.A., en Liquidación	
Radio Nacional de España, S.A., S.M.E., en Liquidación	RNE
Rumasa S.M.E., S.A., en Liquidación	RUMASA SME SAEL
S.M.E. Gestión Urbanística de La Rioja, Sociedad Anónima	GESTUR RIOJA
Sadim Inversiones, Sociedad Anónima, S.M.E.	
Sepes Entidad Pública Empresarial de Suelo	SEPES
SEPIDES Gestión SGEIC, S.A., S.M.E.	
Servicios y Estudios para la Navegación Aérea y la Seguridad Aeronáutica, S.M.E., M.P., S.A.	SENASA
SESD, Fondo de Capital Riesgo	SESD, F.C.R.
Sociedad de Gestión del Proyecto Aletas, S.M.E., M.P., S.A.	
Sociedad de Infraestructuras y Equipamientos Penitenciarios, S.M.E., S.A.	SIEP
Sociedad de Salvamento y Seguridad Marítima	SASEMAR
Sociedad Española de Estudios para la Comunicación Fija a través del Estrecho de Gibraltar, S.M.E., S.A.	SECEGSA
Sociedad Estatal de Infraestructuras del Transporte Terrestre, S.M.E., S.A.	SEITT
Sociedad Mercantil Estatal Canal de Navarra, S.A.	
Sociedad Mercantil Estatal de Acción Cultural, S.A.	AC/E

Denominación social	Nombre comercial
Sociedad Mercantil Estatal de Gestión Inmobiliaria de Patrimonio, M.P., S.A.	SEGIPSA
Sociedad Mercantil Estatal de Infraestructuras Agrarias, S.A.	SEIASA
Sociedad Mercantil Estatal Instituto Nacional de Ciberseguridad de España, S.A., M.P.	INCIBE
Sociedad Mercantil Estatal para la Gestión de la Innovación y las Tecnologías Turísticas, S.A., M.P.	SEGITUR
Sociedad Pública de Alquiler, S.A., en Liquidación	
Tecnologías y Servicios Agrarios, S.A., S.M.E., M.P.	TRAGSATEC
Televisión Española, S.A., S.M.E., en Liquidación	TVE
Vigo Activo, S.A, SCR.	
Vipar Parque Empresarial, Sociedad Limitada, Sociedad Mercantil Estatal	VIPAR
S.11001 Sociedades no financieras Públicas: Administración Central	
A.I. Abra Industrial, S.A. Sociedad Mercantil Estatal	
ADIF-Alta Velocidad	ADIF-AV
Aena Desarrollo Internacional S.M.E., S.A.	ADISA
Aena, S.M.E., S.A.	
Aguas de las Cuencas Mediterráneas, S.M.E., S.A.	ACUAMED
Alimentos y Aceites, S.A., S.M.E.	ALYCESA
Aparcamientos Subterráneos de Vigo, S.L.	
Aparcamientos Zona Franca, S.L.	AZF
Asnef-Logalty, S.L. Sociedad Mercantil Estatal	
Autoridad Portuaria de A Coruña	
Autoridad Portuaria de Alicante	
Autoridad Portuaria de Almería	
Autoridad Portuaria de Avilés	
Autoridad Portuaria de Bahía de Cádiz	PUERTO BAHÍA DE CÁDIZ
Autoridad Portuaria de Baleares	
Autoridad Portuaria de Barcelona	
Autoridad Portuaria de Bilbao	
Autoridad Portuaria de Cartagena	
Autoridad Portuaria de Castellón	PORTCASTELLO
Autoridad Portuaria de Ceuta	A.P. DE CEUTA

Denominación social	Nombre comercial
Autoridad Portuaria de Ferrol-San Cibrao	
Autoridad Portuaria de Gijón	
Autoridad Portuaria de Huelva	
Autoridad Portuaria de la Bahía de Algeciras	A.P.B.A.
Autoridad Portuaria de Las Palmas	
Autoridad Portuaria de Málaga	
Autoridad Portuaria de Marín y Ría de Pontevedra	
Autoridad Portuaria de Melilla	
Autoridad Portuaria de Motril	
Autoridad Portuaria de Pasaia	PUERTO PASAIA
Autoridad Portuaria de Santa Cruz de Tenerife	
Autoridad Portuaria de Santander	
Autoridad Portuaria de Sevilla	PUERTO DE SEVILLA
Autoridad Portuaria de Tarragona	
Autoridad Portuaria de Valencia	VALENCIAPORT
Autoridad Portuaria de Vigo	PUERTO DE VIGO
Autoridad Portuaria de Villagarcía de Arosa	
Centro Intermodal de Logística, S.A., S.M.E.	CILSA
Cesce Servicios Corporativos, S.L. Sociedad Mercantil Estatal	
Compañía Española de Tabaco en Rama, S.A., S.M.E.	CETARSA
Consorci ZF Internacional, S.A.	
Consorcio de la Zona Franca de Barcelona	CZFB
Consorcio de la Zona Franca de Santander	
Consorcio de la Zona Franca de Vigo	
Consorcio Internacional de Aseguradores de Crédito, S.A. (S.M.E.)	CIAC
Correos Express Paquetería Urgente, S.A., S.M.E.	
Correos Telecom, S.A., S.M.E., M.P.	
CTI Tecnología y Gestión, S.A. (S.M.E.)	CTI
Defex, S.A., S.M.E., en Liquidación	
Desarrollos Empresariales de la Zona Franca de Cádiz, S.A.	

Denominación social	Nombre comercial
Diseño y Tecnología Microelectrónica, A.I.E.	D+T MICROELECTRÓNICA
Empresa para la Gestión de Residuos Industriales, S.A., S.M.E., M.P.	EMGRISA
ENAIRES E.P.E.	
Enajenación de Materiales Ferroviarios, S.A., S.M.E., M.P.	EMFESA
Entidad Pública Empresarial Renfe-Operadora	
Enusa Industrias Avanzadas, S.A., S.M.E.	
Enusa-Ensa, A.I.E.	
Enwesa Operaciones, S.A., S.M.E.	
Equipos Nucleares, S.A., S.M.E.	ENSA
European Bulk Handling Installation E.B.H.I., S.A.	E.B.H.I.
Express Truck, S.A.U., S.M.E.	ETSA
Fabrica Nacional de Moneda y Timbre-Real Casa de la Moneda	F.N.M.T.
Fidalia, S.A.	
Fundación Canaria Puertos de Las Palmas	
Fundación de los Ferrocarriles Españoles	
Fundación ENAIRES, F.S.P.	
Fundación Laboral de Minusválidos Santa Bárbara	FUSBA
Fundación SEPI, F.S.P.	
Gerencia Urbanística Port Vell de l'Autoritat Portuària de Barcelona	PORT VELL
Grupo Cesce Servicios Tecnológicos, A.I.E.	
Informa, D&B, S.A.	INFORMA
Ingeniería de Sistemas para la Defensa de España, S.A., S.M.E., M.P.	ISDEFE
Ingeniería y Economía del Transporte, S.M.E., M.P., S.A.	INECO
La Almoraima, S.A.	LA ALMORAIMA
Logalty Servicios de Tercero de Confianza, S.L., S.M.E.	
Logirail, S.M.E., S.A.	
Mercados Centrales de Abastecimiento de Asturias, S.A., S.M.E.	MERCASURIAS
Mercados Centrales de Abastecimiento de Badajoz, S.A., S.M.E., M.P.	MERCABADAJOS
Mercados Centrales de Abastecimiento de Las Palmas, S.A., S.M.E.	MERCALASPALMAS
Mercados Centrales de Abastecimiento de Málaga, S.A., S.M.E.	MERCAMALAGA

Denominación social	Nombre comercial
Mercados Centrales de Abastecimiento, S.A., S.M.E., M.P.	MERCASA
Mergalgeciras, S.A., S.M.E., M.P.	MERCALGECIRAS
Museo Nacional del Prado Difusión, S.A.	
Navantia, S.A., S.M.E.	
Nexea Gestión Documental, S.A., S.M.E.	NEXEA
Olympic Moll, S.A.	
Onerate Consulting, S.L.	
Paradores de Turismo de España, S.M.E., S.A.	PARADORES
Parque Empresarial Principado de Asturias, Sociedad Limitada, Sociedad Mercantil Estatal	PEPA, SL
Pecovasa Renfe Mercancías, Sociedad Mercantil Estatal, S.A.	
Portel Servicios Telemáticos, S.A.	PORTEL
Puerto Seco de Madrid, S.A., S.M.E.	
Puerto Seco Ventastur, S.A.	
Puertos del Estado	
Redalsa, S.A.	
Renfe Alquiler de Material Ferroviario Sociedad Mercantil Estatal, S.A.	
Renfe Fabricación y Mantenimiento Sociedad Mercantil Estatal, S.A.	
Renfe Mercancías Sociedad Mercantil Estatal, S.A.	
Renfe Viajeros Sociedad Mercantil Estatal, S.A.	
Saes Capital, S.A., S.M.E.	
Sainsel Sistemas Navales, S.A., S.M.E.	SAINSEL
SEPI Desarrollo Empresarial, S.A., S.M.E.	SEPIDES
Servicios Documentales de Andalucía, S.L.	SDA
Servipor Andalucía, S.A.	
Sociedad Anónima de Electrónica Submarina, S.M.E.	SAES
Sociedad Asturiana de Diversificación Minera, S.A., S.M.E.	SADIM
Sociedad Estatal Correos y Telégrafos, S.A., S.M.E.	CORREOS Y TELEGRAFOS
Sociedad Estatal de Participaciones Industriales	SEPI
Sociedad Estatal Loterías y Apuestas del Estado, S.M.E., S.A.	SELAE
Sociedad Mercantil Estatal Aguas de las Cuencas de España, S.A.	ACUAES

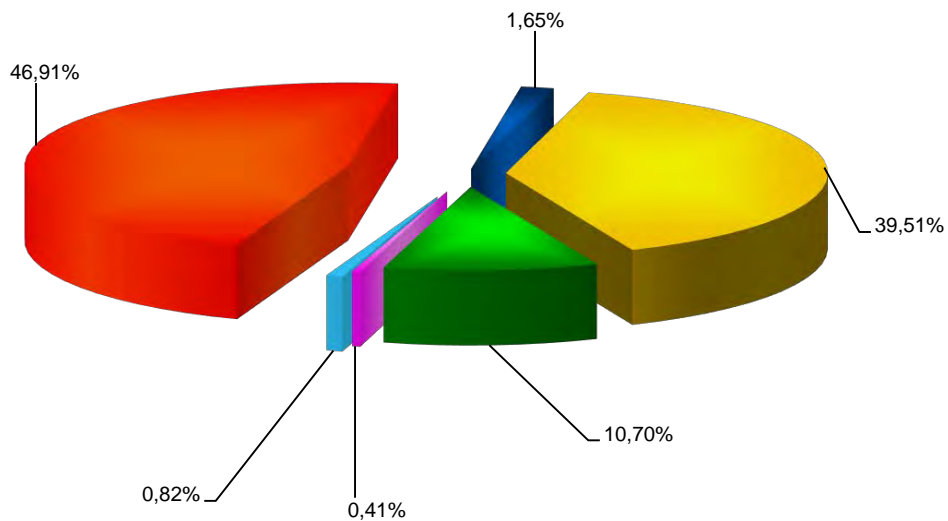
Denominación social	Nombre comercial
Sociedad para el Desarrollo Industrial de Extremadura, S.A., S.M.E.	SODIEX
Suelo Empresarial del Atlántico, S.L.	
Valencia Plataforma Intermodal y Logística, S.A.	VPI LOGISTICA
World Trade Center Barcelona, S.A., S.M.E.	
S.12 Instituciones Financieras: Administración Central	
Compañía Española de Seguros de Crédito a la Exportación, Sociedad Anónima., Compañía de Seguros y Reaseguros, Sociedad Mercantil Estatal	CESCE
Consortio de Compensación de Seguros	CCS
Instituto de Crédito Oficial	ICO
Sociedad Anónima Estatal de Caución Agraria, S.M.E.	SAECA
S.2 Resto del Mundo: Unidad no residente	
ASF Fund S.C.A., SICAV-SIF	
Cesce Argentina S.A., Seguros de Crédito y Garantías	
Cesce Chile Aseguradora, S.A.	CESCECHILE
Cesce Fianzas México, S.A. de C.V.	
Cesce México, S.A. de C.V.	CESCEMEXICO
Cesce Servicios Chile, S.A.	
Cesce Servicios, S.A. de C.V.	
Cescebrasil Seguros de Garantías e Crédito, S.A.	CESCEBRASIL S.G.C.
Cescebrasil Servicos e Gestao de Riscos, Ltda	CBRASIL SERVICIOS
Colonización y Transformación Agraria, S.A.	CYTASA
Efe News Services, Inc.	
Ineco do Brasil Engenharia e Economía do Transporte, S.L.	
Informa Colombia, S.A.	
Informa D&B, Serviços de Gestão de Empresas, Sociedade Unipessoal, Lda.	
Ingeniería y Economía Transportmex, S.A. de C.V.	
La Mundial, C.A. Venezolana de Seguros de Crédito y Garantías, S.A.	
London Luton Airport Group Limited	LLAGL
London Luton Airport Holdings I Limited	LLAHL I
London Luton Airport Holdings II Limited	LLAHL II
London Luton Airport Holdings III Limited	LLAHL III

Denominación social	Nombre comercial
<p>London Luton Airport Operations Limited</p> <p>Navantia Australia Pty. Ltd.</p> <p>Navantia Brasil Projetos Navais Ltda</p> <p>Secrex, Compañía de Seguros de Crédito y Garantías, S.A.</p> <p>Telemática Portel, Ltda.</p> <p>Tragsa Brasil Desenvolvimento de Projetos Agrarios, Ltda.</p> <p>Unidad pendiente de clasificación</p> <p>Fundación UIMP-Campo de Gibraltar</p> <p>Sociedad Mercantil Estatal Cofides Capital Riesgo, SGEIC, S.A.</p> <p>Empresa privada</p>	<p>LLAOL</p> <p>FVT</p>
<p>Fundación Víctimas del Terrorismo, F.S.P.</p>	<p>FVT</p>

I.1.4. Distribución de las entidades estatales en función de su consideración en Contabilidad Nacional

Forma jurídica	CONTABILIDAD NACIONAL						
	S.11001 Sociedades no financieras públicas: Administración Central	S.12 Instituciones Financieras: Administración Central	S.1311 Administraciones Públicas: Administración Central	S.2 Resto del mundo: Unidad no residente	Empresa privada	Unidad pendiente de clasificación	Total Número de Entidades
Sociedades mercantiles estatales y asimiladas	72	2	44	25		1	144
Entidades públicas empresariales	4	2	7				13
Otros organismos y entidades de derecho público vinculados o dependientes	29						29
Fundaciones	5		31		1	1	38
Otras entidades estatales de derecho público	4		5				9
Autoridad administrativa independiente, legislación específica			1				1
Fondos carentes de personalidad jurídica			6	1			7
Consorticios			2				2
Total Entidades	114	4	96	26	1	2	243

I.1.4. Distribucion de las entidades en función de su consideración en Contabilidad Nacional



- S.11001 Sociedades no financieras públicas: Administración Central
- S.12 Instituciones Financieras: Administración Central
- S.1311 Administraciones Públicas: Administración Central
- S.2 Resto del mundo: Unidad no residente
- Empresa privada
- Unidad pendiente de clasificación

I.1.5. Inventario de empresas estatales por Grupos consolidables

Grupo Administrador de Infraestructuras Ferroviarias (ADIF)

Administrador de Infraestructuras Ferroviarias

Enajenación de Materiales Ferroviarios, S.A., S.M.E., M.P.

Fidalia, S.A.

Redalsa, S.A.

Grupo Aguas de las Cuencas de España

Sociedad Mercantil Estatal Aguas de las Cuencas de España, S.A.

Sociedad Mercantil Estatal Canal de Navarra, S.A.

Grupo Autoridad Portuaria de Barcelona

Autoridad Portuaria de Barcelona

Centro Intermodal de Logística, S.A., S.M.E.

Gerencia Urbanística Port-2000 de la Autoridad Portuaria de Barcelona

World Trade Center Barcelona, S.A., S.M.E.

Grupo Autoridad Portuaria de Gijón

Autoridad Portuaria de Gijón

European Bulk Handling Installation, S.A.

Grupo Autoridad Portuaria de Sevilla

Autoridad Portuaria de Sevilla

Servipor Andalucía, S.A.

Grupo Autoridad Portuaria de Valencia

Autoridad Portuaria de Valencia

Valencia Plataforma Intermodal y Logística, S.A.

Grupo Centro para el Desarrollo Tecnológico Industrial (CDTI)

Centro para el Desarrollo Tecnológico Industrial, E.P.E.

Invierte Economía Sostenible S.A. S.C.R.

Grupo Compañía Española de Seguros de Crédito a la Exportación (CESCE)

Compañía Española de Seguros de Crédito a la Exportación, S.A., Compañía de Seguros y Reaseguros

ASF Fund S.C.A., SICAV-SIF

Grupo Cesce Servicios Tecnológicos, AIE

Consortio Internacional de Aseguradores de Crédito, S.A. (S.M.E)

Cescebrasil Seguros de Garantías e Crédito, S.A.

Cescebrasil Servicios e Gestao de Riscos, Ltda.

Cesce Chile Aseguradora, S.A.

Cesce Servicios Chile, S.A.

Cesce Argentina S.A., Seguros de Crédito y Garantías

La Mundial, C.A. Venezolana de Seguros de Crédito y Garantías, S.A.

Secrex, Compañía de Seguros de Crédito y Garantías, S.A.

Cesce México, S.A. de C.V.

Cesce Fianzas México, S.A. de C.V.

Cesce Servicios, S.A. de C.V.

Informa, D&B, S.A.

Cesce Servicios Corporativos, S.L., Sociedad Mercantil Estatal

CTI Tecnología y Gestión, S.A.(S.M.E)

Onerate Consulting, S.L.

Informa Colombia, S.A.

Informa D&B, Serviços de Gestão de Empresas, Sociedade Unipessoal, Lda.

Logalty Servicios de Tercero de Confianza, S.L.S.M.E.

Asnef-Logalty, S.L.Sociedad Mercantil Estatal

Grupo Consorcio de la Zona Franca de Barcelona (*)

Consortio de la Zona Franca de Barcelona

Consorti ZF Internacional, S.A.

Grupo Consorcio de la Zona Franca de Cádiz

Consortio de la Zona Franca de Cádiz

Desarrollos Empresariales de la Zona Franca de Cádiz, S.A.

Aparcamiento Zona Franca S.L..

Servicios Documentales de Andalucía, S.L.

Corporación Alimentaria Quality, S.A. en Liquidación

Quality Food Industria Alimentaria, S.A.U., en Liquidación

Grupo Consorcio de la Zona Franca de Vigo

Consortio de la Zona Franca de Vigo

Aparcamientos Subterráneos de Vigo, S.L

Vigo Activo, S.A, SCR.

Grupo ENAIRE

ENAIRE E.P.E.

Centro de Referencia Investigación, Desarrollo e Innovación ATM Agrupación de Intereses Económicos

Aena, S.M.E., S.A.

Aena Desarrollo Internacional S.M.E., S.A.

London Luton Airport Holdings III Limited

London Luton Airport Holdings II Limited

London Luton Airport Holdings I Limited

London Luton Airport Group Limited

London Luton Airport Operations Limited

Grupo Entidad Pública Empresarial de Suelo (SEPES)

Sepes Entidad Publica Empresarial de Suelo

Consortio Río San Pedro

S.M.E. Gestión Urbanística de La Rioja, Sociedad Anónima

Sociedad Pública de Alquiler, S.A., en Liquidación

Suelo Empresarial del Atlántico, S.L.

Grupo Entidad Pública Empresarial Red.es

Entidad Pública Empresarial Red.es, M.P.

Sociedad Mercantil Estatal Instituto Nacional de Ciberseguridad de España, S.A., M.P.

Grupo Instituto de Crédito Oficial (ICO)

Instituto de Crédito Oficial

Axis Participaciones Empresariales SGEIC, S.A., S.M.E.

Fond-Icoinfraestructuras, FICC

Fond-Icopyme, FCR

Fond-Ico Global, FCR

Grupo Ingeniería y Economía del Transporte (*)

Ingeniería y Economía del Transporte, S.M.E., M.P., S.A.

Ineco do Brasil Engenharia e Economía do Transporte, S.L.

Ingeniería y Economía Transportmex, S.A. de C.V.

Grupo Puertos del Estado (*)

Puertos del Estado

Portel Servicios Telemáticos, S.A.

Portel Eixo Atlántico, S.L., en Liquidación

Telemática Portel, Ltda.

Grupo Radio Televisión Española, en Liquidación

Ente Público de Radiotelevisión Española, en Liquidación

Radio Nacional de España, S.A., S.M.E., en Liquidación

Televisión Española, S.A., S.M.E., en Liquidación

Grupo Renfe-Operadora

Entidad Pública Empresarial Renfe-Operadora

Renfe Alquiler de Material Ferroviario Sociedad Mercantil Estatal, S.A.

Renfe Fabricación y Mantenimiento Sociedad Mercantil Estatal, S.A.

Renfe Mercancías Sociedad Mercantil Estatal, S.A.

Logirail, S.A.

Pecovasa Renfe Mercancías, Sociedad Mercantil Estatal, S.A.

Puerto Seco Ventastur, S.A.

Renfe Viajeros Sociedad Mercantil Estatal, S.A.

Grupo Sociedad Estatal de Participaciones Industriales (SEPI)

Sociedad Estatal de Participaciones Industriales

Alimentos y Aceites, S.A., S.M.E.

Cofivacasa, S.A., S.M.E.

Compañía Española de Tabaco en Rama, S.A., S.M.E.

Corporación de Radio y Televisión Española, S.A., S.M.E.

Defex, S.A., S.M.E., en Liquidación

Hipódromo de la Zarzuela, S.A., S.M.E.

Izar Construcciones Navales, S.A., S.M.E., en Liquidación

Minas de Almadén y Arrayanes, S.A., S.M.E.

Sociedad Anónima Estatal de Caución Agraria, S.M.E., S.M.E.

Agencia EFE, S.A., S.M.E.

Efe News Services, Inc.

Equipos Nucleares, S.A., S.M.E.

Enwesa Operaciones, S.A., S.M.E.

Enusa Industrias Avanzadas, S.A., S.M.E.

Enusa-Ensa, A.I.E.

Empresa para la Gestión de Residuos Industriales, S.A., S.M.E., M.P.

Express Truck, S.A., S.M.E.

Navantia, S.A., S.M.E.

Navantia Australia Pty. Ltd.

Navantia Brasil Projetos Navais Ltda

Saes Capital, S.A., S.M.E.

Sainsel Sistemas Navales, S.A., S.M.E.

Sociedad Anónima de Electrónica Submarina, S.M.E.

Hulleras del Norte, S.A., S.M.E.

Sadim Inversiones, Sociedad Anónima, S.M.E.

Sociedad Asturiana de Diversificación Minera, S.A., S.M.E.

SEPI Desarrollo Empresarial, S.A., S.M.E.

A.I. Abra Industrial, S.A. Sociedad Mercantil Estatal

Agruminsa, S.A. Sociedad Mercantil Estatal

Parque Empresarial Principado de Asturias, S.L., Sociedad Mercantil Estatal

SEPIDES Gestión S.G.E.I.C., S.A., S.M.E.

Sociedad para el Desarrollo Industrial de Extremadura, S.A., S.M.E.

Vipar Parque Empresarial, Sociedad Limitada, Sociedad Mercantil Estatal

Empresa de Transformación Agraria, S.A., S.M.E., M.P.

Colonización y Transformación Agraria, S.A.

Tecnologías y Servicios Agrarios, S.A., S.M.E., M.P.

Tragsa Brasil Desenvolvimento de Projetos Agrarios, Ltda.

Mercados Centrales de Abastecimiento, S.A., S.M.E., M.P.

Mercados Centrales de Abastecimiento de Asturias, S.A., S.M.E.

Mercados Centrales de Abastecimiento de Badajoz, S.A., S.M.E., M.P.

Mercados Centrales de Abastecimiento de Las Palmas, S.A., S.M.E.

Mercados Centrales de Abastecimiento de Málaga, S.A., S.M.E.

Mercalgeciras, S.A., S.M.E., M.P.

Olympic Moll, S.A.

Sociedad Estatal Correos y Telégrafos, S.A., S.M.E.

Correos Express Paquetería Urgente, S.A., S.M.E.

Correos Telecom, S.A., S.M.E., M.P.

Nexea Gestión Documental, S.A., S.M.E.

ENTIDADES QUE NO FORMAN GRUPO CON PARTICIPACIÓN DIRECTA O INDIRECTA DEL ESTADO, DE LA D.G.P.E O DE ORGANISMOS AUTÓNOMOS

DIRECCIÓN GENERAL DE PATRIMONIO DEL ESTADO

Aguas de las Cuencas Mediterráneas, S.M.E., S.A.

Compañía de los Ferrocarriles de Madrid a Zaragoza y Alicante, S.A., en Liquidación

Compañía Española de Reafianzamiento, S.M.E., S.A.

Empresa Nacional de Innovación, S.M.E.,S.A.

Expasa Agricultura y Ganadería, Sociedad Mercantil Estatal, S.A.

Paradores de Turismo de España, S.M.E., S.A.

Rumasa S.M.E., S.A., en Liquidación

Servicios y Estudios para la Navegación Aérea y la Seguridad Aeronáutica, S.M.E., M.P., S.A.

SESD, Fondo de Capital Riesgo

Sociedad de Infraestructuras y Equipamientos Penitenciarios S.M.E., S.A.

Sociedad Española de Estudios para la Comunicación Fija a través del Estrecho de Gibraltar, S.M.E., S.A.

Sociedad Mercantil Estatal de Acción Cultural, S.A.

Sociedad Mercantil Estatal de Gestión Inmobiliaria de Patrimonio, M.P., S.A.

Sociedad Mercantil Estatal de Infraestructuras Agrarias, S.A.

Sociedad Estatal de Infraestructuras del Transporte Terrestre, S.M.E., S.A.

Sociedad Estatal Loterías y Apuestas del Estado, S.M.E., S.A..

Sociedad Mercantil Estatal para la Gestión de la Innovación y las Tecnologías Turísticas, S.A., M.P.

ESTADO

ADIF-Alta Velocidad

Autoridad Portuaria de A Coruña

Autoridad Portuaria de Alicante

Autoridad Portuaria de Almería

Autoridad Portuaria de Avilés

Autoridad Portuaria de Bahía de Cádiz

Autoridad Portuaria de Baleares

Autoridad Portuaria de Bilbao

Autoridad Portuaria de Cartagena

Autoridad Portuaria de Castellón

Autoridad Portuaria de Ceuta

Autoridad Portuaria de Ferrol-San Cibrao

Autoridad Portuaria de Huelva

Autoridad Portuaria de la Bahía de Algeciras

Autoridad Portuaria de Las Palmas

Autoridad Portuaria de Málaga

Autoridad Portuaria de Marín y Ría de Pontevedra

Autoridad Portuaria de Melilla

Autoridad Portuaria de Motril

Autoridad Portuaria de Pasaia

Autoridad Portuaria de Santa Cruz de Tenerife

Autoridad Portuaria de Santander

Autoridad Portuaria de Tarragona

Autoridad Portuaria de Vigo

Autoridad Portuaria de Villagarcía de Arosa

Compañía Española de Financiación del Desarrollo Cofides, S.A., S.M.E.

Consorcio de Compensación de Seguros

Consorcio de la Zona Franca de Gran Canaria

Consorcio de la Zona Franca de Santa Cruz de Tenerife

Consorcio de la Zona Franca de Santander

Consorcio de la Zona Franca de Sevilla

Consorcio para la Construcción, Equipamiento y Explotación de la Sede Española de la Fuente Europea de Neutrones por Espalación

Consorcio Valencia 2007

E.P.E. Instituto para la Diversificación y Ahorro de la Energía (IDAE), M.P.

Fabrica Nacional de Moneda y Timbre-Real Casa de la Moneda

Fondo de Liquidación Asica

Fondo de Reestructuración Ordenada Bancaria

Fondo Enisa, Fond- Icopyme, Sepides para la Expansión de la Pyme, FCR

Icex España Exportación e Inversiones, E.P.E, M.P.

Puerto Seco de Madrid, S.A., S.M.E.

Sociedad de Salvamento y Seguridad Marítima

Sociedad Mercantil Estatal Cofides Capital Riesgo, SGEIC, S.A.

ORGANISMOS AUTONOMOS

Diseño y Tecnología Microelectrónica, AIE

Empresa Nacional de Residuos Radiactivos, S.A., S.M.E., M.P.

Ingeniería de Sistemas para la Defensa de España, S.A., S.M.E., M.P.

La Almoraima, S.A.

La Pereda CO2, A.I.E.

Museo Nacional del Prado Difusión, S.A.

Sociedad de Gestión del Proyecto Aletas, S.M.E., M.P., S.A.

(*) Dispensadas de la obligación de consolidar por razón de tamaño, al no sobrepasar durante dos años consecutivos los límites establecidos en el art. 8 del R.D.1159/2010, de 17 de septiembre, por el que se aprueban las Normas para la Formulación de Cuentas Anuales Consolidadas.

2. Estructura de dominio

I.2.1. Estructura de dominio por forma jurídica

Entidad	Matrices / Fundadores / Asociados	% Participación Nominal	% Participación Efectivo estatal
Sociedades mercantiles y asimiladas			
A.I. Abra Industrial, S.A. Sociedad Mercantil Estatal	SEPI Desarrollo Empresarial, S.A., S.M.E.	100,00	100,00
Aena Desarrollo Internacional S.M.E., S.A.	Aena, S.M.E., S.A.	100,00	51,00
Aena, S.M.E., S.A.	ENAIRES E.P.E.	51,00	51,00
	Otros	37,68	0,00
	TCI Fund Management Limited	11,32	0,00
		-----	-----
		100,00	51,00
Agencia EFE, S.A., S.M.E.	Sociedad Estatal de Participaciones Industriales	100,00	100,00
Agruminsa, S.A. Sociedad Mercantil Estatal	A.I. Abra Industrial, S.A. Sociedad Mercantil Estatal	100,00	100,00
Aguas de las Cuencas Mediterráneas, S.M.E., S.A.	Dirección General del Patrimonio del Estado	100,00	100,00
Alimentos y Aceites, S.A., S.M.E.	Sociedad Estatal de Participaciones Industriales	91,96	91,96
	Fondo Español de Garantía Agraria, O.A.	8,04	8,04
		-----	-----
		100,00	100,00
Aparcamientos Subterráneos de Vigo, S.L.	Consortio de la Zona Franca de Vigo	100,00	100,00
Aparcamientos Zona Franca, S.L.	Desarrollos Empresariales de la Zona Franca de Cádiz, S.A.	100,00	100,00
Asnef-Logalty, S.L. Sociedad Mercantil Estatal	Logalty Servicios de Tercero de Confianza, S.L., S.M.E.	60,00	15,38
	Asnef	40,00	0,00
		-----	-----
		100,00	15,38
Axis Participaciones Empresariales SGEIC, S.A., S.M.E.	Instituto de Crédito Oficial	100,00	100,00
Centro de Referencia Investigación, Desarrollo e Innovación ATM Agrupación de Intereses Económicos	ENAIRES E.P.E.	66,66	66,66
	Universidad Politécnica de Madrid	16,67	0,00
	Ingeniería y Economía del Transporte, S.M.E., M.P., S.A.	16,67	16,67
		-----	-----
		100,00	83,33
Centro Intermodal de Logística, S.A., S.M.E.	Autoridad Portuaria de Barcelona	51,50	51,50
	Merlin Properties Socimi, S.A.	48,50	0,00
		-----	-----

Entidad	Matrices / Fundadores / Asociados	% Participación Nominal	% Participación Efectivo estatal
		100,00	51,50
Cesce Argentina S.A., Seguros de Crédito y Garantías	Consortio Internacional de Aseguradores de Crédito, S.A. (S.M.E.)	99,80	31,66
	Otros	0,20	0,00
		-----	-----
		100,00	31,66
Cesce Chile Aseguradora, S.A.	Consortio Internacional de Aseguradores de Crédito, S.A. (S.M.E.)	99,99	31,72
	Cesce Servicios Corporativos, S.L. Sociedad Mercantil Estatal	0,01	0,01
		-----	-----
		100,00	31,73
Cesce Fianzas México, S.A. de C.V.	Consortio Internacional de Aseguradores de Crédito, S.A. (S.M.E.)	99,99	31,72
	Cesce Servicios Corporativos, S.L. Sociedad Mercantil Estatal	0,01	0,01
		-----	-----
		100,00	31,73
Cesce México, S.A. de C.V.	Consortio Internacional de Aseguradores de Crédito, S.A. (S.M.E.)	51,00	16,18
	Bancomex	49,00	0,00
		-----	-----
		100,00	16,18
Cesce Servicios Chile, S.A.	Cesce Chile Aseguradora, S.A.	100,00	31,73
Cesce Servicios Corporativos, S.L. Sociedad Mercantil Estatal	Informa, D&B, S.A., S.M.E.	100,00	50,25
Cesce Servicios, S.A. de C.V.	Consortio Internacional de Aseguradores de Crédito, S.A. (S.M.E.)	99,00	31,40
	Cesce Servicios Corporativos, S.L. Sociedad Mercantil Estatal	1,00	0,50
		-----	-----
		100,00	31,90
Cescebrasil Seguros de Garantías e Crédito, S.A.	Consortio Internacional de Aseguradores de Crédito, S.A. (S.M.E.)	99,99	31,72
	Cesce Servicios Corporativos, S.L. Sociedad Mercantil Estatal	0,01	0,01
		-----	-----
		100,00	31,73
Cescebrasil Servicios e Gestao de Riscos, Ltda	Cescebrasil Seguros de Garantías e Crédito, S.A.	99,99	31,73
	Cesce Servicios Corporativos, S.L. Sociedad Mercantil Estatal	0,01	0,01
		-----	-----
		100,00	31,74
Cofivacasa, S.A., S.M.E.	Sociedad Estatal de Participaciones Industriales	100,00	100,00

Entidad	Matrices / Fundadores / Asociados	% Participación Nominal	% Participación Efectivo estatal
Colonización y Transformación Agraria, S.A.	Empresa de Transformación Agraria, S.A., S.M.E., M.P.	100,00	100,00
Compañía de los Ferrocarriles de Madrid a Zaragoza y a Alicante, S.M.E., S.A., en Liquidación	Dirección General del Patrimonio del Estado	100,00	100,00
Compañía Española de Financiación del Desarrollo Cofides, S.A., S.M.E.	Icex España Exportación e Inversiones, E.P.E, M.P.	25,74	25,74
	Instituto de Crédito Oficial	20,31	20,31
	Banco Bilbao Vizcaya Argentaria, S.A	16,68	0,00
	Banco Santander, S.A	11,83	0,00
	Banco Popular	8,34	0,00
	Banco Sabadell, S.A	8,33	0,00
	Empresa Nacional de Innovación, S.M.E.,S.A.	7,63	7,63
	Corporación Andina de Fomento	1,14	0,00
		-----	-----
		100,00	53,68
Compañía Española de Reafianzamiento, S.M.E., S.A.	Dirección General del Patrimonio del Estado	73,25	73,25
	Instituto de Crédito Oficial	24,22	24,22
	B.B.V.A.	1,09	0,00
	Garantía, S.G.R.	0,23	0,00
	Iberaval, S.G.R.	0,23	0,00
	Confederación Española de Cajas de Ahorros	0,15	0,00
	Elkargi, S.G.R.	0,07	0,00
	Avalam, S.G.R.	0,07	0,00
	Avalcanarias, S.G.R.	0,07	0,00
	Avalia, S.G.R.	0,07	0,00
	Isba, S.G.R.	0,07	0,00
	S.G.R. de la Comunidad Valenciana	0,07	0,00
	Sociedad de Garantía Recíproca Santander Sogarca, S.G.R.	0,07	0,00
	Sogarpo	0,07	0,00
	Sonagar, S.G.R.	0,07	0,00
	Avalmadrid, S.G.R.	0,07	0,00
	Asturgar, S.G.R.	0,07	0,00

Entidad	Matrices / Fundadores / Asociados	% Participación Nominal	% Participación Efectivo estatal
Compañía Española de Seguros de Crédito a la Exportación, Sociedad Anónima., Compañía de Seguros y Reaseguros, Sociedad Mercantil Estatal	Afigal, S.G.R.	0,03	0,00
	Compañía Española de Crédito y Caución	0,03	0,00
	Autocartera	0,00	0,00
		-----	-----
		100,00	97,47
	Dirección General del Patrimonio del Estado	50,25	50,25
	Banco Santander (*)	20,53	0,00
	Banco Bilbao Vizcaya Argentaria, S.A.	15,28	0,00
	Banco Sabadell, S.A.	3,60	0,00
	Banco Popular Español, S.A.	2,80	0,00
	España S.A. Cia Nacional de Seguros	1,63	0,00
	Deutsche Bank, S.A.	1,07	0,00
	Banco Industrial de Bilbao, S.A.	1,02	0,00
	Caixabank, S.A.	1,00	0,00
	Santander Investment, S.A.	0,55	0,00
	Mapfre Familiar, Cia Seguros y Reaseguros, S.A.	0,27	0,00
	Mapfre Global Risks, Cia Seguros y Reaseguros	0,25	0,00
	Generali España S.A de Seguros y Reaseguros	0,25	0,00
	Hervetica Cia Suiza De Seguros y Reaseguros	0,25	0,00
	MSG Seguros y Reaseguros, S.A.	0,25	0,00
	Mutua Madrileña Automovilística, Sociedad de Seguros a Prima Fija	0,25	0,00
	Ocaso, S.A. de Seguros y Reaseguros	0,25	0,00
	Plus Ultra Seguros Generales y Vida, S.A de Seguros y Reaseguros	0,25	0,00
Axa Seguros Generales, S.A.	0,25	0,00	
	-----	-----	
	100,00	50,25	
Compañía Española de Tabaco en Rama, S.A., S.M.E.	Sociedad Estatal de Participaciones Industriales	79,18	79,18
	Urex Inversiones, S.A.	20,82	0,00
	-----	-----	

Entidad	Matrices / Fundadores / Asociados	% Participación Nominal	% Participación Efectivo estatal
		100,00	79,18
Consorci ZF Internacional, S.A.	Consorcio de la Zona Franca de Barcelona	100,00	100,00
Consorcio Internacional de Aseguradores de Crédito, S.A. (S.M.E.)	Compañía Española de Seguros de Crédito a la Exportación, Sociedad Anónima., Compañía de Seguros y Reaseguros, Sociedad Mercantil Estatal	63,12	31,72
	Munchener Ruckversicherungs	15,04	0,00
	Banco Santander (*)	10,92	0,00
	Banco Bilbao Vizcaya Argentaria, S.A	10,92	0,00
	-----	-----	100,00
Consorcio Río San Pedro	Sepes Entidad Publica Empresarial de Suelo	64,76	64,76
	Otros	35,24	0,00
	-----	-----	100,00
Corporación Alimentaria Quality, S.A. en Liquidación	Desarrollos Empresariales de la Zona Franca de Cádiz, S.A.	52,00	52,00
	D.Manuel García Gallardo	42,00	0,00
	Compañía Hortofrutícola Vega la Apreciada, S.A.	6,00	0,00
	-----	-----	100,00
Corporación de Radio y Televisión Española, S.A., S.M.E.	Sociedad Estatal de Participaciones Industriales	100,00	100,00
Correos Express Paquetería Urgente, S.A., S.M.E.	Sociedad Estatal Correos y Telégrafos, S.A., S.M.E.	100,00	100,00
Correos Telecom, S.A., S.M.E., M.P.	Sociedad Estatal Correos y Telégrafos, S.A., S.M.E.	100,00	100,00
CTI Tecnología y Gestión, S.A. (S.M.E.)	Informa, D&B, S.A., S.M.E.	71,95	36,15
	Compañía Española de Seguros de Crédito a la Exportación, Sociedad Anónima., Compañía de Seguros y Reaseguros, Sociedad Mercantil Estatal	28,05	14,10
	-----	-----	100,00
Defex, S.A., S.M.E., en Liquidación	Sociedad Estatal de Participaciones Industriales	51,00	51,00
	Explosivos Alaveses, S.A.	10,89	0,00
	Instalaza, S.A.	10,89	0,00
	Maxamcorp Holding Assets & Services, S.L	10,88	0,00
	Sapa Placencia, S.L.	8,17	0,00
	Alfa Lan	8,17	0,00

Entidad	Matrices / Fundadores / Asociados	% Participación Nominal	% Participación Efectivo estatal
		-----	-----
		100,00	51,00
Desarrollos Empresariales de la Zona Franca de Cádiz, S.A.	Consortio de la Zona Franca de Cádiz	100,00	100,00
Diseño y Tecnología Microelectrónica, A.I.E.	Agencia Estatal Consejo Superior de Investigaciones Científicas, M.P.	87,00	87,00
	Mcc- Mondragón Corporación Corporativa, Div. Comp. Electrodomés y Electrónica	5,00	0,00
	Sociedad General de Aguas de Barcelona	5,00	0,00
	Biosystems, S.A.	3,00	0,00
		-----	-----
		100,00	87,00
Efe News Services, Inc.	Agencia EFE, S.A., S.M.E.	100,00	100,00
Empresa de Transformación Agraria, S.A., S.M.E., M.P.	Sociedad Estatal de Participaciones Industriales	51,00	51,00
	Fondo Español de Garantía Agraria, O.A.	39,00	39,00
	Dirección General del Patrimonio del Estado	10,00	10,00
	Comunidad Autónoma de Andalucía	0,00	0,00
	Comunidad Autónoma de Aragón	0,00	0,00
	Comunidad Autónoma del Principado de Asturias	0,00	0,00
	Comunidad Autónoma de Las Illes Balears	0,00	0,00
	Comunidad Autónoma de Canarias	0,00	0,00
	Ciudad de Ceuta	0,00	0,00
	Comunidad Autónoma de Madrid	0,00	0,00
	Comunidad Autónoma de la Región de Murcia	0,00	0,00
	Comunidad Foral de Navarra	0,00	0,00
	Comunidad Autónoma de La Rioja	0,00	0,00
	Comunidad Autónoma Valenciana	0,00	0,00
	Comunidad Autónoma del País Vasco	0,00	0,00
	Comunidad Autónoma de Cantabria	0,00	0,00
	Comunidad Autónoma de Castilla-La Mancha	0,00	0,00
	Comunidad Autónoma de Castilla y León	0,00	0,00
	Comunidad Autónoma de Cataluña	0,00	0,00

Entidad	Matrices / Fundadores / Asociados	% Participación Nominal	% Participación Efectivo estatal
Empresa Nacional de Innovación, S.M.E.,S.A.	Comunidad Autónoma de Extremadura	0,00	0,00
	Comunidad Autónoma de Galicia	0,00	0,00
		-----	-----
		100,00	100,00
	Dirección General del Patrimonio del Estado	97,60	97,60
	Centro para el Desarrollo Tecnológico Industrial, E.P.E.	2,21	2,21
Empresa Nacional de Residuos Radiactivos, S.A., S.M.E., M.P.	E.P.E. Instituto para la Diversificación y Ahorro de la Energía (IDAE), M.P.	0,12	0,12
	Icex España Exportación e Inversiones, E.P.E, M.P.	0,07	0,07
		-----	-----
		100,00	100,00
Empresa para la Gestión de Residuos Industriales, S.A., S.M.E., M.P.	Centro de Investigaciones Energéticas, Medioambientales y Tecnológicas, O.A., M.	80,00	80,00
	Sociedad Estatal de Participaciones Industriales	20,00	20,00
		-----	-----
		100,00	100,00
Enajenación de Materiales Ferroviarios, S.A., S.M.E., M.P.	Enusa Industrias Avanzadas, S.A., S.M.E.	99,60	99,60
	Administrador de Infraestructuras Ferroviarias	0,08	0,08
	Entidad Pública Empresarial Renfe-Operadora	0,08	0,08
	ENAIRE E.P.E.	0,08	0,08
	Puertos del Estado	0,08	0,08
	A.I. Abra Industrial, S.A. Sociedad Mercantil Estatal	0,08	0,08
		-----	-----
		100,00	100,00
Enusa Industrias Avanzadas, S.A., S.M.E.	Administrador de Infraestructuras Ferroviarias	100,00	100,00
	Sociedad Estatal de Participaciones Industriales	60,00	60,00
	Centro de Investigaciones Energéticas, Medioambientales y Tecnológicas, O.A., M.	40,00	40,00
		-----	-----
		100,00	100,00
Enusa-Ensa, A.I.E.	Enusa Industrias Avanzadas, S.A., S.M.E.	50,00	50,00
	Equipos Nucleares, S.A., S.M.E.	25,00	25,00
	Enwesa Operaciones, S.A., S.M.E.	25,00	18,77
		-----	-----
		100,00	93,77

Entidad	Matrices / Fundadores / Asociados	% Participación Nominal	% Participación Efectivo estatal
Enwesa Operaciones, S.A., S.M.E.	Equipos Nucleares, S.A., S.M.E.	75,07	75,07
	Westinghouse Technology Services, S.A.	24,93	0,00
		-----	-----
		100,00	75,07
Equipos Nucleares, S.A., S.M.E.	Sociedad Estatal de Participaciones Industriales	100,00	100,00
European Bulk Handling Installation E.B.H.I., S.A.	Autoridad Portuaria de Gijón	68,80	68,80
	Arcelormittal España, S.A.	11,20	0,00
	Autocartera	10,00	0,00
	EDP Energia, SAU	5,00	0,00
	Masaveu Industrial, S.L.	5,00	0,00
		-----	-----
		100,00	68,80
Expasa Agricultura y Ganadería, Sociedad Mercantil Estatal, S.A.	Dirección General del Patrimonio del Estado	100,00	100,00
Express Truck, S.A.U., S.M.E.	Enusa Industrias Avanzadas, S.A., S.M.E.	100,00	100,00
Fidalia, S.A.	Administrador de Infraestructuras Ferroviarias	100,00	100,00
Gerencia Urbanística Port Vell de l'Autoritat Portuària de Barcelona	Autoridad Portuaria de Barcelona	100,00	100,00
Grupo Cesce Servicios Tecnológicos, A.I.E.	Compañía Española de Seguros de Crédito a la Exportación, Sociedad Anónima., Compañía de Seguros y Reaseguros, Sociedad Mercantil Estatal	50,00	25,13
	CTI Tecnología y Gestión, S.A. (S.M.E.)	30,00	15,08
	Informa, D&B, S.A., S.M.E.	19,00	9,55
	Consortio Internacional de Aseguradores de Crédito, S.A. (S.M.E.)	0,50	0,16
	Cesce Servicios Corporativos, S.L. Sociedad Mercantil Estatal	0,50	0,25
		-----	-----
			100,00
Hipódromo de la Zarzuela, S.A., S.M.E.	Sociedad Estatal de Participaciones Industriales	95,78	95,78
	Sociedad Estatal Loterías y Apuestas del Estado, S.M.E., S.A.	4,22	4,22
		-----	-----
		100,00	100,00
Hulleras del Norte, S.A., S.M.E.	Sociedad Estatal de Participaciones Industriales	100,00	100,00
Ineco do Brasil Engenharia e Economía do Transporte, S.L.	Ingeniería y Economía del Transporte, S.M.E., M.P., S.A.	99,99	99,99
	Otros	0,01	0,00

Entidad	Matrices / Fundadores / Asociados	% Participación Nominal	% Participación Efectivo estatal
		-----	-----
		100,00	99,99
Informa Colombia, S.A.	Informa, D&B, S.A., S.M.E.	93,94	47,20
	Segurexpo de Colombia, S.A.(*)	6,05	0,95
	Otros	0,01	0,00
		-----	-----
		100,00	48,15
Informa D&B, Serviços de Gestão de Empresas, Sociedade Unipessoal, Lda.	Informa, D&B, S.A., S.M.E.	100,00	50,25
Informa, D& B, S.A.	Compañía Española de Seguros de Crédito a la Exportación, Sociedad Anónima., Compañía de Seguros y Reaseguros, Sociedad Mercantil Estatal	100,00	50,25
Ingeniería de Sistemas para la Defensa de España, S.A., S.M.E., M.P.	Instituto Nacional de Técnica Aeroespacial Esteban Terradas	100,00	100,00
Ingeniería y Economía del Transporte, S.M.E., M.P., S.A.	ENAIRES E.P.E.	45,85	45,85
	Administrador de Infraestructuras Ferroviarias	20,69	20,69
	ADIF-Alta Velocidad	20,68	20,68
	Entidad Pública Empresarial Renfe-Operadora	12,78	12,78
		-----	-----
		100,00	100,00
Ingeniería y Economía Transportmex, S.A. de C.V.	Ingeniería y Economía del Transporte, S.M.E., M.P., S.A.	99,99	99,99
	Ineco do Brasil Engenharia e Economía do Transporte, S.L.	0,01	0,01
		-----	-----
		100,00	100,00
Invierte Economía Sostenible S.A. SCR	Centro para el Desarrollo Tecnológico Industrial, E.P.E.	100,00	100,00
Izar Construcciones Navales, S.A., S.M.E., en Liquidación	Sociedad Estatal de Participaciones Industriales	100,00	100,00
La Almoraima, S.A.	Organismo Autónomo Parques Nacionales	100,00	100,00
La Mundial, C.A. Venezolana de Seguros de Crédito y Garantías, S.A.	Consorcio Internacional de Aseguradores de Crédito, S.A. (S.M.E.)	72,10	22,87
	Bancoex	21,66	0,00
	Otros	6,24	0,00
		-----	-----
		100,00	22,87
La Pereda CO2, Agrupación de Interés Económico	Hulleras del Norte, S.A., S.M.E.	33,34	33,34
	Agencia Estatal Consejo Superior de Investigaciones Científicas, M.P.	33,33	33,33
	Endesa Generación, S.A.	33,33	0,00

Entidad	Matrices / Fundadores / Asociados	% Participación Nominal	% Participación Efectivo estatal
		-----	-----
		100,00	66,67
Logalty Servicios de Tercero de Confianza, S.L., S.M.E.	Informa, D&B, S.A., S.M.E.	51,00	25,63
	Socyam Participaciones, S.L.	39,00	0,00
	Seur, SA.	10,00	0,00
		-----	-----
		100,00	25,63
Logirail, S.M.E., S.A.	Renfe Mercancías Sociedad Mercantil Estatal, S.A.	100,00	100,00
London Luton Airport Group Limited	London Luton Airport Holdings I Limited	100,00	26,01
London Luton Airport Holdings I Limited	London Luton Airport Holdings II Limited	100,00	26,01
London Luton Airport Holdings II Limited	London Luton Airport Holdings III Limited	100,00	26,01
London Luton Airport Holdings III Limited	Aena Desarrollo Internacional S.M.E., S.A.	51,00	26,01
	Aerofi, S.A.R.L.	49,00	0,00
		-----	-----
		100,00	26,01
London Luton Airport Operations Limited	London Luton Airport Group Limited	100,00	26,01
Mercados Centrales de Abastecimiento de Asturias, S.A., S.M.E.	Mercados Centrales de Abastecimiento, S.A., S.M.E., M.P.	51,00	51,00
	Sociedad Regional de Promoción del Principado de Asturias, S.A.	35,24	0,00
	Ayuntamiento de Oviedo	6,04	0,00
	Ayuntamiento de Avilés	2,02	0,00
	Ayuntamiento de Mieres	1,72	0,00
	Ayuntamiento de Siero	1,57	0,00
	Ayuntamiento de Langreo	1,13	0,00
	Ayuntamiento de San Martín del Rey Aurelio	0,75	0,00
	Ayuntamiento de Llanera	0,53	0,00
		-----	-----
		100,00	51,00
Mercados Centrales de Abastecimiento de Badajoz, S.A., S.M.E., M.P.	Mercados Centrales de Abastecimiento, S.A., S.M.E., M.P.	98,30	98,30
	Ayuntamiento de Badajoz	1,64	0,00
	Autocartera	0,06	0,00
		-----	-----

Entidad	Matrices / Fundadores / Asociados	% Participación Nominal	% Participación Efectivo estatal
		100,00	98,30
Mercados Centrales de Abastecimiento de Las Palmas, S.A., S.M.E.	Mercados Centrales de Abastecimiento, S.A., S.M.E., M.P.	58,37	58,37
	Ayuntamiento de Las Palmas de Gran Canaria	41,63	0,00
		-----	-----
		100,00	58,37
Mercados Centrales de Abastecimiento de Málaga, S.A., S.M.E.	Mercados Centrales de Abastecimiento, S.A., S.M.E., M.P.	87,23	87,23
	Ayuntamiento de Málaga	12,65	0,00
	Autocartera	0,12	0,00
		-----	-----
		100,00	87,23
Mercados Centrales de Abastecimiento, S.A., S.M.E., M.P.	Sociedad Estatal de Participaciones Industriales	51,00	51,00
	Fondo Español de Garantía Agraria, O.A.	49,00	49,00
		-----	-----
		100,00	100,00
Mercalgeciras, S.A., S.M.E., M.P.	Mercados Centrales de Abastecimiento, S.A., S.M.E., M.P.	94,90	94,90
	Ayuntamiento de Algeciras	5,10	0,00
		-----	-----
		100,00	94,90
Minas de Almadén y Arrayanes, S.A., S.M.E.	Sociedad Estatal de Participaciones Industriales	100,00	100,00
Museo Nacional del Prado Difusión, S.A.	Museo Nacional del Prado	100,00	100,00
Navantia Australia Pty. Ltd.	Navantia, S.A., S.M.E.	100,00	100,00
Navantia Brasil Projetos Navais Ltda	Navantia, S.A., S.M.E.	90,00	90,00
	Navantia Australia Pty. Ltd.	10,00	10,00
		-----	-----
		100,00	100,00
Navantia, S.A., S.M.E.	Sociedad Estatal de Participaciones Industriales	100,00	100,00
Nexea Gestión Documental, S.A., S.M.E.	Sociedad Estatal Correos y Telégrafos, S.A., S.M.E.	100,00	100,00
Olympic Moll, S.A.	Mercados Centrales de Abastecimiento, S.A., S.M.E., M.P.	100,00	100,00
Onerate Consulting, S.L., Sociedad Mercantil Estatal	Informa, D&B, S.A., S.M.E.	100,00	50,25
Paradores de Turismo de España, S.M.E., S.A.	Dirección General del Patrimonio del Estado	100,00	100,00
Parque Empresarial Principado de Asturias, Sociedad Limitada, Sociedad Mercantil Estatal	SEPI Desarrollo Empresarial, S.A., S.M.E.	100,00	100,00

Entidad	Matrices / Fundadores / Asociados	% Participación Nominal	% Participación Efectivo estatal
Pecovasa Renfe Mercancías, Sociedad Mercantil Estatal, S.A.	Renfe Mercancías Sociedad Mercantil Estatal, S.A.	60,00	60,00
	Comsa Rail Transport, S.A.	15,00	0,00
	Deutche Banh Iberica Holding, S.L.	14,55	0,00
	Trans European Rail, S.A.	9,55	0,00
	Grupo Logístico Suardíaz, S.L.	0,90	0,00
		-----	-----
		100,00	60,00
Portel Eixo Atlántico, S.L., en Liquidación	Portel Servicios Telemáticos, S.A.	94,00	47,94
	Otros	6,00	0,00
		-----	-----
		100,00	47,94
Portel Servicios Telemáticos, S.A.	Puertos del Estado	51,00	51,00
	GTD Sistemas de Información, S.A.	49,00	0,00
		-----	-----
		100,00	51,00
Puerto Seco de Madrid, S.A., S.M.E.	Comunidad Autónoma de Madrid	25,00	0,00
	Sepes Entidad Pública Empresarial de Suelo	13,08	13,08
	Ayuntamiento de Coslada	10,92	0,00
	Autoridad Portuaria de Barcelona	10,20	10,20
	Autoridad Portuaria de Bilbao	10,20	10,20
	Autoridad Portuaria de Valencia	10,20	10,20
	Autoridad Portuaria de la Bahía de Algeciras	10,20	10,20
	Puertos del Estado	10,20	10,20
		-----	-----
			100,00
Puerto Seco Ventastur, S.A.	Pecovasa Renfe Mercancías, Sociedad Mercantil Estatal, S.A.	79,99	47,99
	Autoridad Portuaria de Gijón	10,00	10,00
	Autoridad Portuaria de Avilés	10,00	10,00
	Trans European Rail, S.A.	0,01	0,00
		-----	-----
		100,00	67,99

Entidad	Matrices / Fundadores / Asociados	% Participación Nominal	% Participación Efectivo estatal
Quality Food Industria Alimentaria, S.A., en Liquidación	Corporación Alimentaria Quality, S.A. en Liquidación	100,00	52,00
Radio Nacional de España, S.A., S.M.E., en Liquidación	Ente Público de Radiotelevisión Española, en Liquidación	100,00	100,00
Redalsa, S.A.	Administrador de Infraestructuras Ferroviarias	52,00	52,00
	Arcelormittal España, S.A.	26,00	0,00
	Acciona Infraestructuras, S.A.	8,80	0,00
	Azvi, S.A.	4,40	0,00
	Comsa, S.A.	4,40	0,00
	Tecsa Empresa Constructora, S.A.	4,40	0,00
		-----	100,00
Renfe Alquiler de Material Ferroviario Sociedad Mercantil Estatal, S.A.	Entidad Pública Empresarial Renfe-Operadora	100,00	100,00
Renfe Fabricación y Mantenimiento Sociedad Mercantil Estatal, S.A.	Entidad Pública Empresarial Renfe-Operadora	100,00	100,00
Renfe Mercancías Sociedad Mercantil Estatal, S.A.	Entidad Pública Empresarial Renfe-Operadora	100,00	100,00
Renfe Viajeros Sociedad Mercantil Estatal, S.A.	Entidad Pública Empresarial Renfe-Operadora	100,00	100,00
Rumasa S.M.E., S.A., en Liquidación	Dirección General del Patrimonio del Estado	100,00	100,00
S.M.E. Gestión Urbanística de La Rioja, Sociedad Anónima	Sepes Entidad Pública Empresarial de Suelo	75,00	75,00
	Agencia de Desarrollo Económico de La Rioja	25,00	0,00
	-----	100,00	75,00
Sadim Inversiones, Sociedad Anónima, S.M.E.	Hulleras del Norte, S.A., S.M.E.	100,00	100,00
Saes Capital, S.A., S.M.E.	Navantia, S.A., S.M.E.	51,00	51,00
	Indra Sistemas, S.A. (*)	49,00	9,17
	-----	100,00	60,17
Sainsel Sistemas Navales, S.A., S.M.E.	Saes Capital, S.A., S.M.E.	100,00	60,17
Secrex, Compañía de Seguros de Crédito y Garantías, S.A.	Consorcio Internacional de Aseguradores de Crédito, S.A. (S.M.E.)	97,13	30,81
	Otros	2,87	0,00
	-----	100,00	30,81
SEPI Desarrollo Empresarial, S.A., S.M.E.	Sociedad Estatal de Participaciones Industriales	100,00	100,00

Entidad	Matrices / Fundadores / Asociados	% Participación Nominal	% Participación Efectivo estatal
SEPIDES Gestión SGEIC, S.A., S.M.E.	SEPI Desarrollo Empresarial, S.A., S.M.E.	100,00	100,00
Servicios Documentales de Andalucía, S.L.	Desarrollos Empresariales de la Zona Franca de Cádiz, S.A.	100,00	100,00
Servicios y Estudios para la Navegación Aérea y la Seguridad Aeronáutica, S.M.E., M.P., S.A.	Dirección General del Patrimonio del Estado	100,00	100,00
Servipor Andalucía, S.A.	Autoridad Portuaria de Sevilla	52,00	52,00
	Dragados Tecnologías, S.A.	4,60	0,00
	GTD Ingeniería de Sistemas y de Software, S.A.	4,00	0,00
	Unicaja	4,00	0,00
	Ayesa Advanced Technologies, S.A.	4,00	0,00
	Terminal Polivalente Puerto de Cadiz, S.A.	3,20	0,00
	Bernardino Abad, S.L.	2,40	0,00
	Lamaignere, S.A.	2,20	0,00
	Iglesias y Rufaro, S.L.	2,00	0,00
	Carbon Puerto Maquinaria, S.A.	2,00	0,00
	Boluda Lines, S.A.	2,00	0,00
	Istamelsa S.L.	1,60	0,00
	Compañía Gaditana de Contenedores, S.A.	1,60	0,00
	Agencia Marítima Portillo, S.A.	1,60	0,00
	Compañía Transmediterránea, S.A.	1,00	0,00
	Mapor, S.A.	1,00	0,00
	Mertramar Sevilla, S.A.	1,00	0,00
	Mertramar Cadiz, S.L.	1,00	0,00
	Sevitrade, S.A.	1,00	0,00
	Terminales Marítimas Sevilla, S.A.	1,00	0,00
	Termisur Eurocargo, S.A.	1,00	0,00
	Transbull de Cadiz, S.A.	1,00	0,00
	Vapores Suardiaz Andalucía, S.A.	1,00	0,00
Consortio de la Zona Franca de Cádiz	1,00	1,00	
Bernardino Abad Sevilla, S.L.	1,00	0,00	

Entidad	Matrices / Fundadores / Asociados	% Participación Nominal	% Participación Efectivo estatal
	Agencia Marítima Condemina, S.A.	1,00	0,00
	Partida Cadiz, S.L.	0,80	0,00
		-----	-----
		100,00	53,00
Sociedad Anónima de Electrónica Submarina, S.M.E.	Saes Capital, S.A., S.M.E.	51,00	30,69
	Thales Underwater Systems, S.A.S.	49,00	0,00
		-----	-----
		100,00	30,69
Sociedad Anónima Estatal de Caucción Agraria, S.M.E.	Sociedad Estatal de Participaciones Industriales	80,00	80,00
	Fondo Español de Garantía Agraria, O.A.	20,00	20,00
		-----	-----
		100,00	100,00
Sociedad Asturiana de Diversificación Minera, S.A., S.M.E.	Hulleras del Norte, S.A., S.M.E.	100,00	100,00
Sociedad de Gestión del Proyecto Aletas, S.M.E., M.P., S.A.	Consortio de Actividades Logísticas, Empresariales, Tecnológicas, Ambientales y de Servicios de la Bahía de Cádiz	100,00	54,50
Sociedad de Infraestructuras y Equipamientos Penitenciarios, S.M.E., S.A.	Dirección General del Patrimonio del Estado	100,00	100,00
Sociedad Española de Estudios para la Comunicación Fija a través del Estrecho de Gibraltar, S.M.E., S.A.	Dirección General del Patrimonio del Estado	100,00	100,00
Sociedad Estatal Correos y Telégrafos, S.A., S.M.E.	Sociedad Estatal de Participaciones Industriales	100,00	100,00
Sociedad Estatal de Infraestructuras del Transporte Terrestre, S.M.E., S.A.	Dirección General del Patrimonio del Estado	100,00	100,00
Sociedad Estatal Loterías y Apuestas del Estado, S.M.E., S.A.	Dirección General del Patrimonio del Estado	100,00	100,00
Sociedad Mercantil Estatal Aguas de las Cuencas de España, S.A.	Dirección General del Patrimonio del Estado	100,00	100,00
Sociedad Mercantil Estatal Canal de Navarra, S.A.	Sociedad Mercantil Estatal Aguas de las Cuencas de España, S.A.	60,00	60,00
	Corporación Pública Empresarial de Navarra, S.L.U.	40,00	0,00
		-----	-----
		100,00	60,00
Sociedad Mercantil Estatal Cofides Capital Riesgo, SGEIC, S.A.	Compañía Española de Financiación del Desarrollo Cofides, S.A., S.M.E.	100,00	53,68
Sociedad Mercantil Estatal de Acción Cultural, S.A.	Dirección General del Patrimonio del Estado	100,00	100,00
Sociedad Mercantil Estatal de Gestión Inmobiliaria de Patrimonio, M.P., S.A.	Dirección General del Patrimonio del Estado	100,00	100,00
Sociedad Mercantil Estatal de Infraestructuras Agrarias, S.A.	Dirección General del Patrimonio del Estado	100,00	100,00
Sociedad Mercantil Estatal Instituto Nacional de Ciberseguridad de España, S.A., M.P.	Entidad Pública Empresarial Red.es, M.P.	100,00	100,00
Sociedad Mercantil Estatal para la Gestión de la Innovación y las Tecnologías Turísticas, S.A., M.P.	Dirección General del Patrimonio del Estado	100,00	100,00

Entidad	Matrices / Fundadores / Asociados	% Participación Nominal	% Participación Efectivo estatal
Sociedad para el Desarrollo Industrial de Extremadura, S.A., S.M.E.	SEPI Desarrollo Empresarial, S.A., S.M.E.	62,29	62,29
	Comunidad Autónoma de Extremadura	18,00	0,00
	Ibercaja Banco, S.A.	8,18	0,00
	Corporacion Empresarial Caja de Extremadura	7,21	0,00
	Banco Bilbao Vizcaya Argentaria, S.A	2,96	0,00
	Diputación Provincial de Badajoz	0,48	0,00
	Diputación Provincial de Cáceres	0,48	0,00
	Vertrauen Corporate, S.L.	0,28	0,00
	Caja Rural de Extremadura	0,12	0,00
		-----	-----
	100,00	62,29	
Sociedad Pública de Alquiler, S.A., en Liquidación	Sepes Entidad Pública Empresarial de Suelo	100,00	100,00
Suelo Empresarial del Atlántico, S.L.	Sepes Entidad Pública Empresarial de Suelo	83,44	83,44
	Instituto Gallego de la Vivienda y el Suelo	14,26	0,00
	Abanca Corporación Bancaria, S.A.	1,65	0,00
	Comunidad Autónoma de Galicia	0,65	0,00
		-----	-----
	100,00	83,44	
Tecnologías y Servicios Agrarios, S.A., S.M.E., M.P.	Empresa de Transformación Agraria, S.A., S.M.E., M.P.	100,00	100,00
Telemática Portel, Ltda.	Portel Servicios Telemáticos, S.A.	51,00	26,01
	Otros	49,00	0,00
		-----	-----
	100,00	26,01	
Televisión Española, S.A., S.M.E., en Liquidación	Ente Público de Radiotelevisión Española, en Liquidación	100,00	100,00
Tragsa Brasil Desenvolvimento de Projetos Agrarios, Ltda.	Empresa de Transformación Agraria, S.A., S.M.E., M.P.	90,82	90,82
	Tecnologías y Servicios Agrarios, S.A., S.M.E., M.P.	9,18	9,18
		-----	-----
	100,00	100,00	
Valencia Plataforma Intermodal y Logística, S.A.	Autoridad Portuaria de Valencia	98,40	98,40
	Sepes Entidad Pública Empresarial de Suelo	0,99	0,99

Entidad	Matrices / Fundadores / Asociados	% Participación Nominal	% Participación Efectivo estatal
Vigo Activo, S.A, SCR.	Comunidad Autónoma Valenciana	0,38	0,00
	Ayuntamiento de Valencia	0,23	0,00
		-----	-----
		100,00	99,39
	Consorcio de la Zona Franca de Vigo	83,83	83,83
	Abanca Corporación Industrial y Empresarial, S.L	16,05	0,00
Vipar Parque Empresarial, Sociedad Limitada, Sociedad Mercantil Estatal	Camara Oficial de Comercio, Industria, Servicios y Navegación de Pontevedra	0,12	0,00
		-----	-----
		100,00	83,83
	SEPI Desarrollo Empresarial, S.A., S.M.E.	85,00	85,00
	Suelo Industrial de Cantabria, S.L.	15,00	0,00
	-----	-----	
	100,00	85,00	
World Trade Center Barcelona, S.A., S.M.E.	Autoridad Portuaria de Barcelona	52,28	52,28
	Acciona Logistica, S.A.	16,51	0,00
	FCC Construcción, S.A.	16,51	0,00
	Banco Santander (*)	9,99	0,00
	ACS Actividades de Construcción y Servicios, S.A.	4,71	0,00
		-----	-----
	100,00	52,28	
Entidades públicas empresariales			
ADIF-Alta Velocidad	Ministerio de Fomento	100,00	100,00
Administrador de Infraestructuras Ferroviarias	Ministerio de Fomento	100,00	100,00
Centro para el Desarrollo Tecnológico Industrial, E.P.E.	Ministerio de Economía, Industria y Competitividad	100,00	100,00
Consorcio de Compensación de Seguros	Ministerio de Economía, Industria y Competitividad	100,00	100,00
E.P.E. Instituto para la Diversificación y Ahorro de la Energía (IDAE), M.P.	Ministerio de Energía, Turismo y Agenda Digital	100,00	100,00
ENAIRES E.P.E.	Ministerio de Fomento	100,00	100,00
Entidad Pública Empresarial Red.es, M.P.	Ministerio de Energía, Turismo y Agenda Digital	100,00	100,00
Entidad Pública Empresarial Renfe-Operadora	Ministerio de Fomento	100,00	100,00
Fabrica Nacional de Moneda y Timbre-Real Casa de la Moneda	Ministerio de Hacienda y Función Pública	100,00	100,00

Entidad	Matrices / Fundadores / Asociados	% Participación Nominal	% Participación Efectivo estatal
Icex España Exportación e Inversiones, E.P.E, M.P.	Ministerio de Economía, Industria y Competitividad	100,00	100,00
Instituto de Crédito Oficial	Ministerio de Economía, Industria y Competitividad	100,00	100,00
Sepes Entidad Pública Empresarial de Suelo	Ministerio de Fomento	100,00	100,00
Sociedad de Salvamento y Seguridad Marítima	Ministerio de Fomento	100,00	100,00
Otras entidades estatales de derecho público			
Consortio de la Zona Franca de Barcelona	Ministerio de Hacienda y Función Pública	100,00	100,00
Consortio de la Zona Franca de Cádiz	Ministerio de Hacienda y Función Pública	100,00	100,00
Consortio de la Zona Franca de Gran Canaria	Ministerio de Hacienda y Función Pública	100,00	100,00
Consortio de la Zona Franca de Santa Cruz de Tenerife	Ministerio de Hacienda y Función Pública	100,00	100,00
Consortio de la Zona Franca de Santander	Ministerio de Hacienda y Función Pública	100,00	100,00
Consortio de la Zona Franca de Sevilla	Ministerio de Hacienda y Función Pública	100,00	100,00
Consortio de la Zona Franca de Vigo	Ministerio de Hacienda y Función Pública	100,00	100,00
Ente Público de Radiotelevisión Española, en Liquidación	Ministerio de Hacienda y Función Pública	100,00	100,00
Sociedad Estatal de Participaciones Industriales	Ministerio de Hacienda y Función Pública	100,00	100,00
Fondos sin personalidad jurídica			
ASF Fund S.C.A., SICAV-SIF	Compañía Española de Seguros de Crédito a la Exportación, Sociedad Anónima., Compañía de Seguros y Reaseguros, Sociedad Mercantil Estatal	99,95	50,22
	Otros	0,05	0,00
		-----	-----
		100,00	50,22
Fond-Ico Global, FCR	Instituto de Crédito Oficial	100,00	100,00
Fond-Icoinfraestructuras, FICC	Instituto de Crédito Oficial	100,00	100,00
Fond-Icopyme, FCR	Instituto de Crédito Oficial	100,00	100,00
Fondo de Liquidación Asica	Estado	75,78	75,78
	Instituto de Crédito Oficial	7,39	7,39
	Fondo Español de Garantía Agraria, O.A.	7,27	7,27
	Banco Bilbao Vizcaya Argentaria, S.A	6,54	0,00
	Socios fundadores	3,02	0,00
		-----	-----
		100,00	90,44

Entidad	Matrices / Fundadores / Asociados	% Participación Nominal	% Participación Efectivo estatal
Fondo Enisa, Fond- Icopyme, Sepides para la Expansión de la Pyme, FCR	SEPI Desarrollo Empresarial, S.A., S.M.E.	33,34	33,34
	Fond-Icopyme, FCR	33,33	33,33
	Empresa Nacional de Innovación, S.M.E.,S.A.	33,33	33,33
	-----	-----	-----
		100,00	100,00
SESD, Fondo de Capital Riesgo	Cántabro Catalana de Inversiones, S.A.	33,34	0,00
	Empresa Nacional de Innovación, S.M.E.,S.A.	33,33	33,33
	SEPI Desarrollo Empresarial, S.A., S.M.E.	33,33	33,33
	-----	-----	-----
		100,00	66,66
Fundaciones del Sector Público adscritas a la Administración General del Estado			
Centro Nacional de Investigaciones Cardiovasculares Carlos III (F.S.P.)	Instituto de Salud Carlos III, O.A., M.P.	100,00	100,00
	Otros	0,00	0,00
	Ministerio de Economía, Industria y Competitividad	0,00	0,00
	-----	-----	-----
		100,00	100,00
F.S.P. Centro Nacional de Investigaciones Oncológicas Carlos III, M.P.	Instituto de Salud Carlos III, O.A., M.P.	100,00	100,00
	Otros	0,00	0,00
	Ministerio de Sanidad, Servicios Sociales e Igualdad	0,00	0,00
	Ministerio de Economía, Industria y Competitividad	0,00	0,00
	Ministerio de la Presidencia y para las Administraciones Territoriales	0,00	0,00
	Comunidad Autónoma de Aragón	0,00	0,00
	Comunidad Autónoma de Cantabria	0,00	0,00
	Comunidad Autónoma de Galicia	0,00	0,00
	Comunidad Foral de Navarra	0,00	0,00
	-----	-----	-----
		100,00	100,00
Fundación Agencia Nacional de Evaluación de la Calidad y Acreditación	Ministerio de Educación, Cultura y Deporte	100,00	100,00
	Ministerio de Sanidad, Servicios Sociales e Igualdad	0,00	0,00
	Ministerio de Economía, Industria y Competitividad	0,00	0,00

Entidad	Matrices / Fundadores / Asociados	% Participación Nominal	% Participación Efectivo estatal
	Ministerio de Hacienda y Función Pública	0,00	0,00
	Comunidad Autónoma del Principado de Asturias	0,00	0,00
	Universidad Nacional de Educación a Distancia	0,00	0,00
	Universitat de Barcelona	0,00	0,00
	Comunidad Autónoma de Castilla y León	0,00	0,00
	Comunidad Autónoma de La Rioja	0,00	0,00
	Universidad de Lleida	0,00	0,00
	Universidad Complutense de Madrid	0,00	0,00
	Universidad de Valencia	0,00	0,00
	Universidad Internacional Menéndez Pelayo	0,00	0,00
	Otros	0,00	0,00
		-----	-----
		100,00	100,00
Fundación Biodiversidad, F.S.P.	Ministerio de Agricultura, Pesca, Alimentación y Medio Ambiente	100,00	100,00
	Instituto Español de Oceanografía, O.A., M.P.	0,00	0,00
	Ministerio del Interior	0,00	0,00
	Ministerio de Justicia	0,00	0,00
		-----	-----
		100,00	100,00
Fundación Canaria Puertos de Las Palmas	Autoridad Portuaria de Las Palmas	99,00	99,00
	SAGEP, S.A. Gestión de Estibadores Portuarios del Puerto de la Luz y Las Palmas	1,00	0,00
	Seguridad Integral Canaria, S.A.	0,00	0,00
	Servicios Portuarios Canarios, S.L.	0,00	0,00
	Universidad de Las Palmas de Gran Canarias	0,00	0,00
	Corporación Prácticos del Puerto de la Cruz	0,00	0,00
	Cronista Oficial del Puerto de Las Palmas	0,00	0,00
	Federación Empresas Portuarias	0,00	0,00
	Almirante Mando Naval Canarias	0,00	0,00
	Asociación Empresas Portuarias	0,00	0,00

Entidad	Matrices / Fundadores / Asociados	% Participación Nominal	% Participación Efectivo estatal
Fundación Centro para la Memoria de las Víctimas del Terrorismo	Astilleros Canarios, S.A.	0,00	0,00
	Boluda Corporación Marítima de Las Palmas	0,00	0,00
	Capitán Marítimo de Las Palmas	0,00	0,00
	Clínica Perpetuo Socorro LPGC, S.L.	0,00	0,00
	Ayuntamiento de Las Palmas de Gran Canaria	0,00	0,00
		-----	-----
		100,00	99,00
	Ministerio del Interior	100,00	100,00
	Ministerio de Justicia	0,00	0,00
	Ministerio de Educación, Cultura y Deporte	0,00	0,00
	Ministerio de Sanidad, Servicios Sociales e Igualdad	0,00	0,00
	Ministerio de Empleo y Seguridad Social	0,00	0,00
	Comunidades Autónomas	0,00	0,00
	Fundación Víctimas del Terrorismo	0,00	0,00
	Cortes Generales	0,00	0,00
	Ministerio de Hacienda y Función Pública	0,00	0,00
	Ministerio de la Presidencia y para las Administraciones Públicas	0,00	0,00
	Ministerio de Asuntos Exteriores y de Cooperación	0,00	0,00
	Comunidad Foral de Navarra	0,00	0,00
	Comunidad Autónoma del País Vasco	0,00	0,00
Ayuntamiento de Vitoria	0,00	0,00	
Ministerio de Defensa	0,00	0,00	
	-----	-----	
	100,00	100,00	
Fundación Centro Tecnológico Agroalimentario de Lugo	Ministerio de Agricultura, Pesca, Alimentación y Medio Ambiente	53,34	53,34
	Ayuntamiento de Lugo	29,45	0,00
	Comunidad Autónoma de Galicia	6,07	0,00
	Abanca, S.A.	1,49	0,00
	Confederación de Cooperativas Agrarias de España	1,24	0,00

Entidad	Matrices / Fundadores / Asociados	% Participación Nominal	% Participación Efectivo estatal
	Federación Española de Industrias de la Alimentación y Bebidas	1,24	0,00
	Universidad de Santiago de Compostela	0,99	0,00
	Universidad de Vigo	0,87	0,00
	Caixa Rural Galega, SCC	0,74	0,00
	Universidad de La Coruña	0,50	0,00
	Puleva Food, S.L.	0,37	0,00
	Queizar, S.L.	0,37	0,00
	Queserías Prados, S.L.	0,37	0,00
	Grupo Lactalis Iberias, S.A.	0,37	0,00
	Grupo Leche Pascual, S.A.	0,37	0,00
	Instituto Galego de Calidade Alimentaria	0,37	0,00
	Lasurgal, S.L.	0,37	0,00
	Leche Celta, S.A.	0,37	0,00
	Leyma Central Lechera, S.A.	0,37	0,00
	Feiraco Lácteos, S.L.	0,37	0,00
	Corporación Alimentaria Peñasanta, S.A.	0,37	0,00
		-----	-----
		100,00	53,34
Fundación Ciudad de la Energía-Ciuden	Ministerio de Energía, Turismo y Agenda Digital	50,00	50,00
	Ministerio de Educación, Cultura y Deporte	50,00	50,00
	Ministerio de Agricultura, Pesca, Alimentación y Medio Ambiente	0,00	0,00
	Ministerio de Economía, Industria y Competitividad	0,00	0,00
	E.P.E. Instituto para la Diversificación y Ahorro de la Energía (IDAE), M.P.	0,00	0,00
	Centro de Investigaciones Energéticas, Medioambientales y Tecnológicas, O.A., M.P.	0,00	0,00
		-----	-----
		100,00	100,00
Fundación Colección Thyssen Bornemisza	Ministerio de Educación, Cultura y Deporte	100,00	100,00
Fundación de los Ferrocarriles Españoles	Entidad Pública Empresarial Renfe-Operadora	50,00	50,00
	ADIF-Alta Velocidad	25,00	25,00

Entidad	Matrices / Fundadores / Asociados	% Participación Nominal	% Participación Efectivo estatal
	Administrador de Infraestructuras Ferroviarias	25,00	25,00
	Redalsa, S.A.	0,00	0,00
	Ferrocarriles de la Generalitat Valenciana	0,00	0,00
	Puertos del Estado	0,00	0,00
	Servicios Ferroviarios de Mallorca	0,00	0,00
	Euskotren Participaciones, S.A.U.	0,00	0,00
	Red Ferroviaria Vasca-Euskal Trendibe Sarea	0,00	0,00
	Ferrocarrils de la Generalitat de Catalunya	0,00	0,00
	Metro de Madrid, S.A.	0,00	0,00
	Asociación Ferroviaria Cetren Certificación	0,00	0,00
	Asociación Turística Ferroviaria	0,00	0,00
		-----	-----
		100,00	100,00
Fundación del Sector Público Centro de Investigación de Enfermedades Neurológicas (F.S.P.)	Instituto de Salud Carlos III, O.A., M.P.	100,00	100,00
	Agencia Estatal Consejo Superior de Investigaciones Científicas, M.P.	0,00	0,00
	Ministerio de Sanidad, Servicios Sociales e Igualdad	0,00	0,00
	Ministerio de Economía, Industria y Competitividad	0,00	0,00
	Ministerio de la Presidencia y para las Administraciones Territoriales	0,00	0,00
	Comunidad Autónoma de Andalucía	0,00	0,00
	Comunidad Autónoma de Canarias	0,00	0,00
	Comunidad Autónoma de Castilla-La Mancha	0,00	0,00
	Comunidad Autónoma Valenciana	0,00	0,00
		-----	-----
		100,00	100,00
Fundación del Sector Público Centro Nacional del Vidrio	Ministerio de Educación, Cultura y Deporte	75,63	75,63
	Comunidad Autónoma de Castilla y León	21,62	0,00
	Ministerio de Economía, Industria y Competitividad	1,13	1,13
	Diputación Provincial de Segovia	1,08	0,00
	Ayuntamiento de San Ildefonso	0,54	0,00
		-----	-----

Entidad	Matrices / Fundadores / Asociados	% Participación Nominal	% Participación Efectivo estatal
Fundación del Teatro Real		100,00	76,76
	Instituto Nacional de las Artes Escénicas y de la Música	72,50	72,50
	Comunidad Autónoma de Madrid	27,50	0,00
		-----	-----
		100,00	72,50
Fundación ENAIRE, F.S.P.	ENAIRE E.P.E.	100,00	100,00
	Otros	0,00	0,00
	Ministerio de Fomento	0,00	0,00
	Aena, S.M.E., S.A.	0,00	0,00
		-----	-----
		100,00	100,00
Fundación Escuela de Organización Industrial, F.S.P.	Ministerio de Economía, Industria y Competitividad	100,00	100,00
	E.P.E. Instituto para la Diversificación y Ahorro de la Energía (IDAE), M.P.	0,00	0,00
	Entidad Pública Empresarial Red.es, M.P.	0,00	0,00
	Otros	0,00	0,00
		-----	-----
		100,00	100,00
Fundación Española para la Ciencia y la Tecnología	Ministerio de Economía, Industria y Competitividad	100,00	100,00
Fundación Española para la Cooperación Internacional, Salud y Política Social, F.S.P.	Instituto de Salud Carlos III, O.A., M.P.	100,00	100,00
	Ministerio de Sanidad, Servicios Sociales e Igualdad	0,00	0,00
	Ministerio de Economía, Industria y Competitividad	0,00	0,00
	Agencia Española de Cooperación Internacional para el Desarrollo	0,00	0,00

		100,00	100,00
Fundación Estatal para la Formación en el Empleo, F.S.P.	Servicio Público de Empleo Estatal	52,94	52,94
	Confederación Española de Organizaciones Empresariales	11,77	0,00
	Confederación Española de la Pequeña y Mediana Empresa	11,76	0,00
	Unión General de Trabajadores	11,11	0,00
	Confederación Sindical de Comisiones Obreras	9,64	0,00
	Confederación Intersindical Galega	2,78	0,00

Entidad	Matrices / Fundadores / Asociados	% Participación Nominal	% Participación Efectivo estatal
	Comunidad Autónoma de Andalucía	0,00	0,00
	Comunidad Foral de Navarra	0,00	0,00
	Comunidad Autónoma de La Rioja	0,00	0,00
	Comunidad Autónoma Valenciana	0,00	0,00
	Comunidad Autónoma del País Vasco	0,00	0,00
	Comunidad Autónoma de Castilla y León	0,00	0,00
	Comunidad Autónoma de Cataluña	0,00	0,00
	Comunidad Autónoma de Extremadura	0,00	0,00
	Comunidad Autónoma de Galicia	0,00	0,00
	Comunidad Autónoma de Madrid	0,00	0,00
	Comunidad Autónoma de la Región de Murcia	0,00	0,00
	Comunidad Autónoma de Aragón	0,00	0,00
	Comunidad Autónoma del Principado de Asturias	0,00	0,00
	Comunidad Autónoma de Las Illes Balears	0,00	0,00
	Comunidad Autónoma de Canarias	0,00	0,00
	Comunidad Autónoma de Cantabria	0,00	0,00
	Comunidad Autónoma de Castilla-La Mancha	0,00	0,00
		-----	-----
		100,00	52,94
Fundación Festival Internacional de Teatro Clásico de Almagro	Instituto Nacional de las Artes Escénicas y de la Música	46,00	46,00
	Comunidad Autónoma de Castilla-La Mancha	41,00	0,00
	Diputación Provincial de Ciudad Real	7,00	0,00
	Ayuntamiento de Almagro	6,00	0,00
		-----	-----
		100,00	46,00
Fundación General de la Universidad Nacional de Educación a Distancia	Universidad Nacional de Educación a Distancia	100,00	100,00
	Telefónica de España, S.A. (*)	0,00	0,00
	Banco Santander (*)	0,00	0,00
		-----	-----
		100,00	100,00

Entidad	Matrices / Fundadores / Asociados	% Participación Nominal	% Participación Efectivo estatal
Fundación Iberoamericana para el Fomento de la Cultura y Ciencias del Mar, en Liquidación	Ministerio de Hacienda y Función Pública	100,00	100,00
Fundación ICO	Instituto de Crédito Oficial	100,00	100,00
Fundación Instituto de Cultura Gitana	Ministerio de Educación, Cultura y Deporte	100,00	100,00
Fundación Instituto Iberoamericano de Mercados de Valores, F.S.P.	Comisión Nacional del Mercado de Valores	100,00	100,00
Fundación Internacional y para Iberoamérica de Administración y Políticas Públicas	Agencia Española de Cooperación Internacional para el Desarrollo	63,17	63,17
	Instituto Nacional de Administración Pública	33,66	33,66
	Centro de Estudios Políticos y Constitucionales	3,17	3,17
	-----	100,00	100,00
Fundación Juan José García	Ministerio de Educación, Cultura y Deporte	100,00	100,00
Fundación Laboral de Minusválidos Santa Bárbara	Hulleras del Norte, S.A., S.M.E.	100,00	100,00
	Representación de los trabajadores en la Fundación	0,00	0,00
	Representación Sindical en la Empresa HUNOSA	0,00	0,00
	-----	100,00	100,00
Fundación Lázaro Galdiano, F.S.P.	Ministerio de Educación, Cultura y Deporte	100,00	100,00
Fundación Museo do Mar de Galicia	Consortio de la Zona Franca de Vigo	100,00	100,00
	Otros	0,00	0,00
	Comunidad Autónoma de Galicia	0,00	0,00
	Ayuntamiento de Vigo	0,00	0,00
	-----	100,00	100,00
Fundación Observatorio Ambiental Granadilla	Autoridad Portuaria de Santa Cruz de Tenerife	70,00	70,00
	Comunidad Autónoma de Canarias	30,00	0,00
	Universidad de la Laguna	0,00	0,00
	Universidad de Las Palmas de Gran Canarias	0,00	0,00
	Instituto Español de Oceanografía, O.A., M.P.	0,00	0,00
	Otros	0,00	0,00
	Estado	0,00	0,00
-----	-----	-----	

Entidad	Matrices / Fundadores / Asociados	% Participación Nominal	% Participación Efectivo estatal
		100,00	70,00
Fundación para la Prevención de Riesgos Laborales, F.S.P.	Ministerio de Empleo y Seguridad Social	100,00	100,00
Fundación para la Proyección Internacional de las Universidades Españolas-Universidad.es	Ministerio de Educación, Cultura y Deporte	50,00	50,00
	Universidad Internacional Menéndez Pelayo	50,00	50,00
	Agencia Española de Cooperación Internacional para el Desarrollo	0,00	0,00
	Instituto Cervantes	0,00	0,00
	Ministerio de Empleo y Seguridad Social	0,00	0,00
	Ministerio de Economía, Industria y Competitividad	0,00	0,00
	Ministerio de Asuntos Exteriores y de Cooperación	0,00	0,00
	Icex España Exportación e Inversiones, E.P.E, M.P.	0,00	0,00
	Conferencia de Rectores de las Universidades Españolas	0,00	0,00
		-----	-----
		100,00	100,00
Fundación Pluralismo y Convivencia	Ministerio de Justicia	100,00	100,00
	Ministerio de Educación, Cultura y Deporte	0,00	0,00
	Ministerio de Sanidad, Servicios Sociales e Igualdad	0,00	0,00
	Ministerio de Empleo y Seguridad Social	0,00	0,00
	Ministerio de Economía, Industria y Competitividad	0,00	0,00
	Ministerio de Hacienda y Función Pública	0,00	0,00
	Ministerio de la Presidencia y para las Administraciones Territoriales	0,00	0,00
	Ministerio de Asuntos Exteriores y de Cooperación	0,00	0,00
	Otros	0,00	0,00
	Ministerio de Defensa	0,00	0,00
	Ministerio del Interior	0,00	0,00
		-----	-----
		100,00	100,00
Fundación Residencia de Estudiantes	Agencia Estatal Consejo Superior de Investigaciones Científicas, M.P.	80,31	80,31
	Caja de Ahorros y Monte de Piedad de Madrid	8,98	0,00
	Fundación Telefónica	7,50	0,00

Entidad	Matrices / Fundadores / Asociados	% Participación Nominal	% Participación Efectivo estatal
	Ministerio de Educación, Cultura y Deporte	3,21	3,21
	Comunidad Autónoma de Andalucía	0,00	0,00
	Comunidad Autónoma de Aragón	0,00	0,00
	Ayuntamiento de Madrid	0,00	0,00
	Otros	0,00	0,00
	Cajasol	0,00	0,00
	Fundación Carolina (*)	0,00	0,00
	Asociación de Amigos de la Residencia de Estudiantes	0,00	0,00
	Banco Bilbao Vizcaya Argentaria, S.A	0,00	0,00
		-----	-----
		100,00	83,52
Fundación SEPI, F.S.P.	Sociedad Estatal de Participaciones Industriales	100,00	100,00
Fundación Servicio Interconfederal de Mediación y Arbitraje	Ministerio de Empleo y Seguridad Social	100,00	100,00
	CCOO	0,00	0,00
	CEOE	0,00	0,00
	CEPYME	0,00	0,00
	UGT	0,00	0,00
		-----	-----
		100,00	100,00
Fundación UIMP-Campo de Gibraltar	Ayuntamiento de La Línea de la Concepción	50,00	0,00
	Universidad Internacional Menéndez Pelayo	50,00	50,00
		-----	-----
		100,00	50,00
Fundación Víctimas del Terrorismo, F.S.P.	Ministerio de Hacienda y Función Pública	100,00	100,00
	Ministerio de la Presidencia y para las Administraciones Territoriales	0,00	0,00
	Otros	0,00	0,00
	Ministerio del Interior	0,00	0,00
	Ministerio de Educación, Cultura y Deporte	0,00	0,00
		-----	-----
		100,00	100,00

Entidad	Matrices / Fundadores / Asociados	% Participación Nominal	% Participación Efectivo estatal
Consortios adscritos a la Administración General del Estado			
Consortio para la Construcción, Equipamiento y Explotación de la Sede Española de la Fuente Europea de Neutrones por Espalación	Ministerio de Economía, Industria y Competitividad	50,00	50,00
	Comunidad Autónoma del País Vasco	50,00	0,00
		-----	-----
		100,00	50,00
Consortio Valencia 2007	Ministerio de Hacienda y Función Pública	40,00	40,00
	Comunidad Autónoma Valenciana	40,00	0,00
	Ayuntamiento de Valencia	20,00	0,00
		-----	-----
		100,00	40,00
Otros organismos y entidades de derecho público vinculados o dependientes de la Administración General del Estado			
Autoridad Portuaria de A Coruña	Ministerio de Fomento	100,00	100,00
Autoridad Portuaria de Alicante	Ministerio de Fomento	100,00	100,00
Autoridad Portuaria de Almería	Ministerio de Fomento	100,00	100,00
Autoridad Portuaria de Avilés	Ministerio de Fomento	100,00	100,00
Autoridad Portuaria de Bahía de Cádiz	Ministerio de Fomento	100,00	100,00
Autoridad Portuaria de Baleares	Ministerio de Fomento	100,00	100,00
Autoridad Portuaria de Barcelona	Ministerio de Fomento	100,00	100,00
Autoridad Portuaria de Bilbao	Ministerio de Fomento	100,00	100,00
Autoridad Portuaria de Cartagena	Ministerio de Fomento	100,00	100,00
Autoridad Portuaria de Castellón	Ministerio de Fomento	100,00	100,00
Autoridad Portuaria de Ceuta	Ministerio de Fomento	100,00	100,00
Autoridad Portuaria de Ferrol-San Cibrao	Ministerio de Fomento	100,00	100,00
Autoridad Portuaria de Gijón	Ministerio de Fomento	100,00	100,00
Autoridad Portuaria de Huelva	Ministerio de Fomento	100,00	100,00
Autoridad Portuaria de la Bahía de Algeciras	Ministerio de Fomento	100,00	100,00
Autoridad Portuaria de Las Palmas	Ministerio de Fomento	100,00	100,00
Autoridad Portuaria de Málaga	Ministerio de Fomento	100,00	100,00
Autoridad Portuaria de Marín y Ría de Pontevedra	Ministerio de Fomento	100,00	100,00

Entidad	Matrices / Fundadores / Asociados	% Participación Nominal	% Participación Efectivo estatal
Autoridad Portuaria de Melilla	Ministerio de Fomento	100,00	100,00
Autoridad Portuaria de Motril	Ministerio de Fomento	100,00	100,00
Autoridad Portuaria de Pasaia	Ministerio de Fomento	100,00	100,00
Autoridad Portuaria de Santa Cruz de Tenerife	Ministerio de Fomento	100,00	100,00
Autoridad Portuaria de Santander	Ministerio de Fomento	100,00	100,00
Autoridad Portuaria de Sevilla	Ministerio de Fomento	100,00	100,00
Autoridad Portuaria de Tarragona	Ministerio de Fomento	100,00	100,00
Autoridad Portuaria de Valencia	Ministerio de Fomento	100,00	100,00
Autoridad Portuaria de Vigo	Ministerio de Fomento	100,00	100,00
Autoridad Portuaria de Villagarcía de Arosa	Ministerio de Fomento	100,00	100,00
Puertos del Estado	Ministerio de Fomento	100,00	100,00
Autoridad Administrativa Independiente, legislación específica			
Fondo de Reestructuración Ordenada Bancaria	Ministerio de Economía, Industria y Competitividad	100,00	100,00

3. Variaciones en el inventario

I.3.1. Variaciones en el inventario de empresas y fundaciones

* ALTAS

Momento en que se acredita documentalmente que se cumplen los requisitos para su incorporación al inventario del S.P.E. según la legislación vigente

Fundación Festival Internacional de Teatro Clásico de Almagro

Adscripción a la Administración General del Estado

Fundación UIMP-Campo de Gibraltar

* BAJAS

Pérdida de participación estatal mayoritaria.

Sociedad Estatal de Estiba y Desestiba del Puerto de Cartagena, S.A.

Plan de reestructuración y racionalización del Sector Público Empresarial y Fundacional Estatal: Acuerdo de Consejo de Ministros de 16/3/2012: Extinción

Comercial del Ferrocarril, S.A.

Equipos Termometálicos, S.A., S.M.E., en Liquidación

Medidas de reestructuración y racionalización del Sector Público Estatal Fundacional y Empresarial (propuestas CORA): ACM 20/9/2013: Extinción y liquidación

Fundación Enresa

4. Evolución del inventario 2008-2017

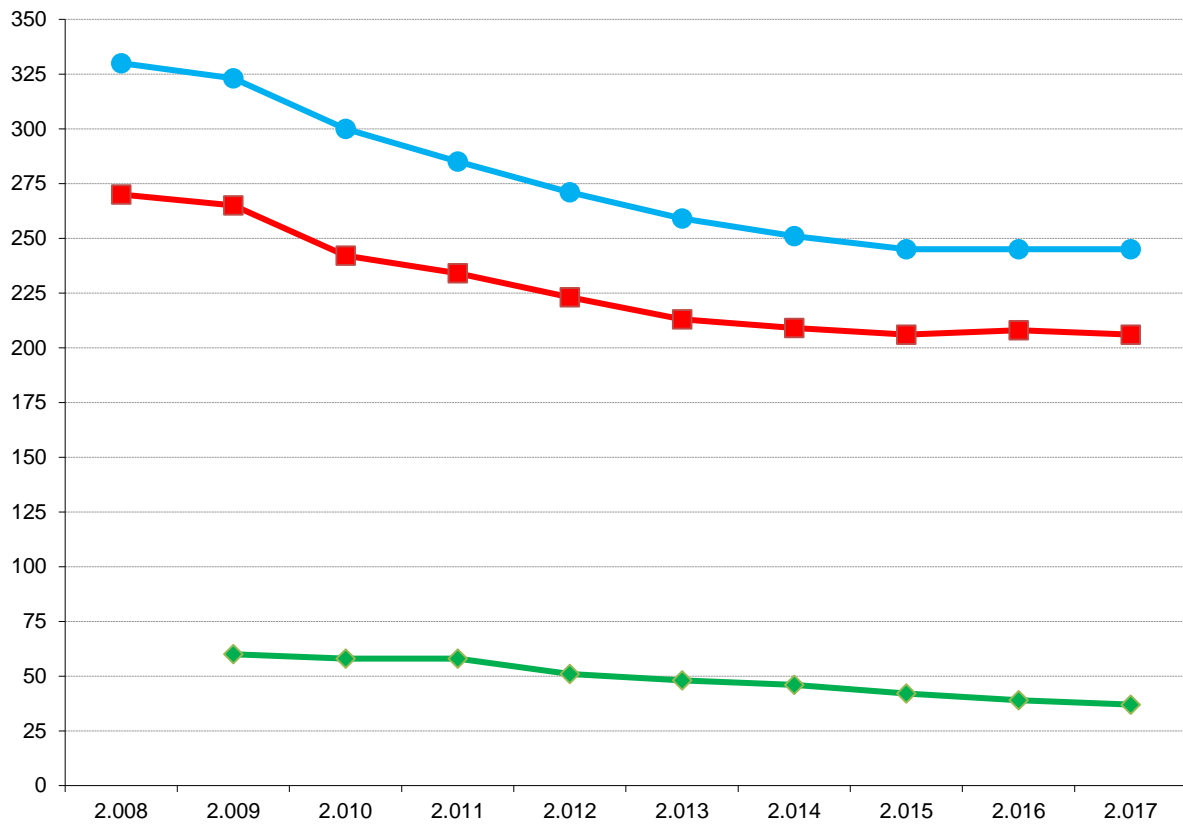
I.4.1. Variaciones en el inventario 2008-2017

número de entidades

Años	Altas del ejercicio	Bajas del ejercicio	Inventario a fin de ejercicio
2.017	2	4	243
2.016	5	5	245
2.015	6	12	245
2.014	10	18	251
2.013	5	17	259
2.012	4	18	271
2.011	16	31	285
2.010	8	31	300
2.009	5	12	323
2.008	7	19	330

I.4.1. Inventario de entidades estatales 2008-2017

Nº de entidades



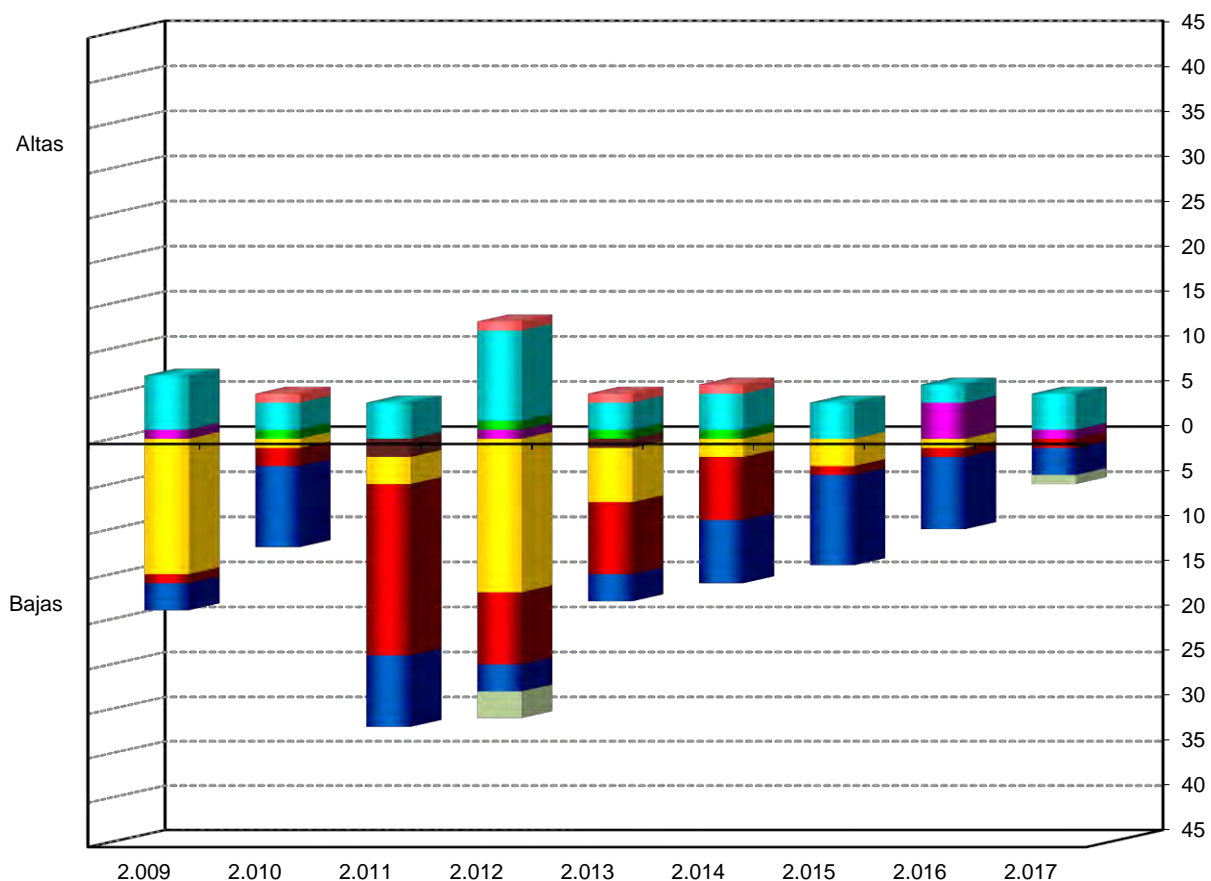
■ Empresas estatales ◆ Fundaciones estatales ● Total Entidades estatales

I.4.2. Causas de las variaciones del inventario 2008-2017

número de entidades

Años	Altas					Bajas				
	Constitución en el año	Adquisición de participación mayoritaria	Creación por disposición legal	Se cumplen los requisitos que exige la legislación vigente	Adscripción a la AGE	Liquidación, disolución o extinción	Fusión, absorción, transformación o cesión global	Pérdida de participación mayoritaria	Se dejan de cumplir los requisitos que exige la legislación vigente	Privatización
2.017				1	1	1		3		
2.016	3			1		3	1			1
2.015	2			2	2	8	1	1		
2.014	4	6				10	1	3		
2.013	4		1			7	7	2		
2.012	3		1			3	8	6	1	
2.011	10	4	1	1		3	8	17		3
2.010	4	4				8	19	3	2	
2.009	3	1	1			9	2	1		
2.008	6			1		3	1	15		

I.4.2. Variaciones del inventario de entidades estatales 2008-2017



- Privatización
- Creación por disposición legal
- Constitución en el año
- Adquisición de participación mayoritaria
- Se cumplen los requisitos establecidos o se adscriben a la AGE
- Liquidación, disolución o extinción
- Fusión, absorción, transformación o cesión global
- Pérdida de participación mayoritaria
- Se dejan de cumplir los requisitos que exige la legislación vigente

5. Incidencia de los planes de racionalización

I.5.a. Incidencia de los Planes de Racionalización del Sector Público Empresarial (hasta la fecha de elaboración de esta publicación)

Empresa	Medida Prevista	Cumplimiento de la medida/Observaciones	Baja en el inventario del S.P.E. / Inscripción en el Registro
Acuerdo de racionalización del sector público empresarial adoptado por A.C.M. de 30/4/2010			
Aguas de la Cuenca del Guadalquivir, S.A.	Fusión/ Absorción	Aguas de la Cuenca del Tajo, S.A. y Aguas de la Cuenca del Guadalquivir, S.A. han sido absorbidas por Hidroguadiana, S.A., que pasa a denominarse Sociedad Estatal Aguas de las Cuencas del Sur, S.A.	26/11/2010
Aguas de la Cuenca del Norte, S.A.	Fusión/ Absorción	La Sociedad Estatal Aguas de las Cuencas del Norte, S.A. (acuaNorte), es el resultado de la fusión por absorción de Aguas de la Cuenca del Norte, S.A. (sociedad absorbida) por Aguas del Duero, S.A.	20/12/2010
Aguas de la Cuenca del Segura, S.A.	Fusión/ Absorción	Integración, mediante fusión por absorción, de las Sociedades Estatales Aguas del Júcar, S.A. y Aguas del Segura, S.A. en Aguas de las Cuencas Mediterráneas, S.A.	27/12/2010
Aguas de la Cuenca del Tajo, S.A.	Fusión/ Absorción	Aguas de la Cuenca del Tajo, S.A. y Aguas de la Cuenca del Guadalquivir, S.A. han sido absorbidas por Hidroguadiana, S.A., que pasa a denominarse Sociedad Estatal Aguas de las Cuencas del Sur, S.A.	15/12/2010
Aguas del Júcar, S.A., Sociedad Unipersonal	Fusión/ Absorción	Integración, mediante fusión por absorción, de las Sociedades Estatales Aguas del Júcar, S.A. y Aguas del Segura, S.A. en Aguas de las Cuencas Mediterráneas, S.A.	27/12/2010
Aprotec, S.A.	Liquidación/ Disolución/ Extinción	Extinción	12/01/2011
Astilleros Españoles, S.A.	Liquidación/ Disolución/ Extinción	La Sociedad ha quedado disuelta por haber sido absorbida por 'Izar Construcciones Navales, S.A.', en Liquidación	16/12/2010
Babcock Wilcox Española, S.A.	Liquidación/Disolu ción/ Extinción	La Sociedad ha quedado extinguida por haber sido absorbida por Cofivacasa, S.A.	07/10/2010
Desgasificación y Limpieza de Tanques, S.A., en Liquidación	Liquidación/ Disolución/ Extinción	La Sociedad ha quedado disuelta por haber sido absorbida por 'Izar Construcciones Navales, S.A.', en Liquidación	16/12/2010
Efegestión, S.A.	Liquidación/ Disolución/ Extinción	Extinción	16/12/2010

Empresa	Medida Prevista	Cumplimiento de la medida/Observaciones	Baja en el inventario del S.P.E. / Inscripción en el Registro
Infoinvest, S.A.	Fusión/ Absorción	Disolución y extinción al ser absorbida por la sociedad Sepi Desarrollo Empresarial, S.A.,	24/06/2011
Ingruinsa, S.A.	Extinción mediante cesión global de activos y pasivos	Fusión por absorción mediante cesión global de los activos y pasivos a su único accionista la sociedad estatal INFOINVEST, S.A.	06/10/2010
Iniexport, S.A.	Liquidación/ Disolución/ Extinción	Extinción	16/08/2010
Prerreducidos Integrados del Suroeste de España, S.A.	Liquidación/ Disolución/ Extinción	Fusión por absorción otorgada por las sociedades COFIVACASA, SA, sociedad absorbente y PRESUR, SA sociedad absorbida.	02/03/2011
Reicastro, S.A., en Liquidación	Liquidación/ Disolución/ Extinción	Extinción	21/01/2011
Sanidad Animal y Servicios Ganaderos, S.A.	Fusión/ Absorción	La Sociedad ha quedado extinguida por haber sido absorbida por ' Tecnología y Servicios Agrarios, S.A.'	10/11/2010
Sepes Urbana, en Liquidación, S.A.	Integración en la Matriz	Extinción	02/02/2011
Sociedad Estatal de Infraestructuras Agrarias de la Meseta Sur, S.A.	Fusión/ Absorción	Absorbida por Sociedad Estatal de Infraestructuras del Norte (que pasa a denominarse Sociedad Estatal de Infraestructuras Agrarias, S.A.)	23/12/2010
Sociedad Estatal de Infraestructuras Agrarias del Nordeste, S.A.	Fusión/ Absorción	Absorbida por Sociedad Estatal de Infraestructuras del Norte (que pasa a denominarse Sociedad Estatal de Infraestructuras Agrarias, S.A.)	23/12/2010
Sociedad Estatal de Infraestructuras Agrarias del Sur y Este, S.A.	Fusión/ Absorción	Absorbida por Sociedad Estatal de Infraestructuras del Norte (que pasa a denominarse Sociedad Estatal de Infraestructuras Agrarias, S.A.)	23/12/2010
Sociedad Estatal para el Desarrollo del Diseño y la Innovación, S.A.	Fusión/ Absorción	Absorbida por la Empresa Nacional de Innovación, S.A.	25/11/2010

Empresa	Medida Prevista	Cumplimiento de la medida/Observaciones	Baja en el inventario del S.P.E. / Inscripción en el Registro
Sociedad Estatal para el Desarrollo Tecnológico del Turismo, S.A.	Liquidación/ Disolución/ Extinción	Extinción	15/11/2010
Sociedad Estatal para Exposiciones Internacionales, S.A.	Fusión/ Absorción	Absorbida por S.E. de Conmemoraciones Culturales, S.A (que pasa a denominarse S.E. de Acción Cultural, S.A.)	23/12/2010
Sociedad Estatal para la Acción Cultural en el Exterior, S.A.	Fusión/ Absorción	Absorbida por S.E. de Conmemoraciones Culturales, S.A (que pasa a denominarse S.E. de Acción Cultural, S.A.)	23/12/2010
Sociedad para el Desarrollo Industrial de Andalucía, S.A.	Liquidación/ Disolución/ Extinción	Extinción	13/06/2011
Soluciones Ferrolanas, S.A.	Liquidación/ Disolución/ Extinción	Extinción al ser absorbida por la sociedad estatal COFIVACASA	11/10/2010
Tecnología e Investigación Ferroviaria, S.A.	Fusión/ Absorción	Absorbida por Ingeniería y Economía del Transporte, S.A.	22/11/2010
Tecnología, Arquitectura y Sistemas, S.A.	Liquidación/ Disolución/ Extinción	Extinción	27/01/2011

Orden HAP/583/2012, de 20 de marzo, por el que se publica el A.C.M. de 16/3/2012, por el que se aprueba el plan de reestructuración y racionalización del sector público empresarial y fundacional

Aena Desarrollo Internacional, S.A.	Fusión/ Absorción	Extinción por fusión. Transmisión en bloque de su patrimonio a Aena Aeropuertos, SA	-
Aguas de las Cuencas del Norte, S.A.	Fusión/ Absorción	Fusión por absorción: Aguas de las Cuencas de España, S.A. (absorbente) y Aguas de las Cuencas del Norte S.A. y Aguas de las Cuencas del Sur, S.A. (absorbidas)	09/05/2013
AHV-Ensidesa Capital, S.A.	Fusión/ Absorción	Extinción por fusión y transmisión en bloque de su patrimonio a COFIVACASA	16/09/2013
Barcelona Holding Olímpico, S.A., en Liquidación	Liquidación/ Disolución/ Extinción	Liquidación. Extinción. Sin depósito de libros	21/01/2014

Empresa	Medida Prevista	Cumplimiento de la medida/Observaciones	Baja en el inventario del S.P.E. / Inscripción en el Registro
Centros Logísticos Aeroportuarios, S.A.	Fusión/ Absorción	Extinción por fusión y transmisión en bloque de su patrimonio a Aena Aeropuertos, SA	17/12/2012
Cirex, S.A.	Fusión/ Absorción	Extinción por fusión mediante la absorción de CIREX por DEFEX	22/02/2013
Colonización y Transformación Agraria, S.A.	Desinversión	Prevista su extinción en el ACM de 30/04/2010 y en el ACM 16/03/2012 se prevé su desinversión	-
Comercial del Ferrocarril, S.A.	Extinción mediante cesión global de activos y pasivos	Extinción por cesión global y plural de activo y pasivo a Renfe Operadora y ADIF	19/01/2017
Compañía de los Ferrocarriles de Madrid a Zaragoza y Alicante, S.A.	Liquidación/ Disolución/ Extinción		-
Compañía del Ferrocarril Central de Aragón, S.A., en Liquidación	Liquidación/ Disolución/ Extinción	Extinción	23/07/2015
Corporación Alimentaria Quality, S.A., en Liquidación	Liquidación/ Disolución/ Extinción		-
Desorción Térmica, S.A.	Desinversión	Adquirida la participación de CETRANSA en DESOTERMIA convirtiéndose en accionista único EMGRISA, se realiza la fusión por absorción de DESOTERMIA por EMGRISA	13/10/2014
Equipos Termometálicos, S.A.	Desinversión	Extinción	19/12/2017
Etsa Doi, SRL	Desinversión	Vendidas el 100% de las participaciones sociales a la sociedad MAXAMCORP HOLDING, S.L.	26/06/2013
European Bulk Handling Installation, S.A.	Desinversión		-

Empresa	Medida Prevista	Cumplimiento de la medida/Observaciones	Baja en el inventario del S.P.E. / Inscripción en el Registro
Infraestructuras y Equipamientos Hispalenses, S.A.	Fusión/ Absorción	Extinción por fusión y transmisión en bloque de su patrimonio a SEGIPSA	11/12/2012
Ingeniería y Servicios Aeroespaciales, S.A.	Fusión/ Absorción	Extinción por fusión y transmisión en bloque a ISDEFE	21/12/2012
Inmobiliaria de la Zona Franca de Cádiz S.A.U.	Fusión/ Absorción	Fusión por absorción de Desarrollos Empresariales de la Z.F. de Cádiz (absorbente) y Inmobiliaria de la Z.F. de Cádiz y Parque Comercial Las Salinas (absorbidas)	18/03/2014
Inmobiliaria de Promociones y Arriendos, S.A.	Fusión/ Absorción	Extinción por fusión y transmisión en bloque de su patrimonio a SEGIPSA	11/12/2012
Irion Renfe Mercancías, S.A.	Fusión/ Absorción	Renfe Mercancías absorbe a las sociedades Irion, Multi y Contren	24/02/2014
Izar Construcciones Navales, S.A., en Liquidación	Liquidación/ Disolución/ Extinción		
Logística y Transporte Ferroviario, S.A., en Liquidación	Fusión/ Absorción	Extinción y transmisión en bloque de su patrimonio a PECOVA, S.A	10/11/2016
Molypharma, S.A.	Desinversión	ENUSA vende y transmite las acciones que poseía en esta sociedad.	23/12/2014
Multi Renfe Mercancías, S.A.	Fusión/ Absorción	Renfe Mercancías absorbe a las sociedades Irion, Multi y Contren	24/02/2014
Olympic Moll, S.A.	Desinversión		
Parque Comercial Las Salinas, S.A.	Fusión/ Absorción	Fusión por absorción de Desarrollos Empresariales de la Z.F. de Cádiz (absorbente) y Inmobiliaria de la Z.F. de Cádiz y Parque Comercial Las Salinas (absorbidas)	18/03/2014

Empresa	Medida Prevista	Cumplimiento de la medida/Observaciones	Baja en el inventario del S.P.E. / Inscripción en el Registro
Portel Eixo Atlántico, S.R.L.	Desinversión	Pérdida de participación pública estatal	30/01/2018
Portel Servicios Telemáticos, S.A.	Desinversión	Venta de las acciones de la participación de Puertos del Estado a GTD Servicios de Información S.L	30/01/2018
Quality Fish Industrias Pesqueras, S.A., en Liquidación	Liquidación/ Disolución/ Extinción	Extinción	07/07/2015
Quality Food Industria Alimentaria, S.A.U., en Liquidación	Liquidación/ Disolución/ Extinción		
Quality Service Gestión de Servicios Integrales, S.A.U., en Liquidación	Liquidación/ Disolución/ Extinción	Extinción	10/09/2014
Radio Nacional de España, S.A., en Liquidación	Liquidación/ Disolución/ Extinción		
Red Iberoamericana de Logística y Comercio, S.A., en Liquidación	Liquidación/ Disolución/ Extinción	Extinción	10/09/2014
Remolcadores del Noroeste, S.A.	Fusión/ Absorción	Se había previsto la extinción por fusión y transmisión en bloque de su patrimonio a NAVANTIA, S.A., modificado el Acuerdo, se vende el 100% de las acciones a Remolcadores Ferrolanos, S.A.	28/07/2014
Remolques Marítimos, S.A.	Extinción mediante cesión global de activos y pasivos	Extinción y cesión global de activos y pasivos a SASEMAR	24/01/2013
Sdad. Estatal para la Ejecucion de Programas y Actuaciones Conmemorativas del V Centenario del Descubrimiento de América, S.A.	Liquidación/ Disolución/ Extinción	Liquidación, extinción sin depósito de libros	18/12/2013
Sistemas Técnicos de Loterías del Estado, S.A.	Fusión/ Absorción	Extinción por fusión y transmisión en bloque de su patrimonio a S.E. Loterías y Apuestas del Estado, S.A.	04/01/2013

Empresa	Medida Prevista	Cumplimiento de la medida/Observaciones	Baja en el inventario del S.P.E. / Inscripción en el Registro
Sociedad Estatal Aguas de las Cuencas Del Sur, S.A.	Fusión/ Absorción	Fusión por absorción: Aguas de las Cuencas de España, S.A. (absorbente) y Aguas de las Cuencas del Norte S.A. y Aguas de las Cuencas del Sur, S.A. (absorbidas)	09/05/2013
Sociedad Estatal de Estiba y Desestiba del Puerto de San Sebastian de La Gomera, S.A.	Extinción mediante cesión global de activos y pasivos	Disolución. Extinción	27/03/2013
Sociedad Estatal de Estiba y Desestiba del Puerto la Estaca de El Hierro, S.A.	Extinción mediante cesión global de activos y pasivos	Disolución. Extinción	08/03/2013
Sociedad Estatal para la Promoción y Atracción de Inversiones Exteriores, S.A.	Extinción mediante cesión global de activos y pasivos	Extinción y cesión global de activo y pasivo a favor de ICEX	12/12/2012
Sociedad Estatal para la Venta de Acciones de Loterías y Apuestas del Estado, S.A.	Extinción mediante cesión global de activos y pasivos	Extinción y cesión global de activo y pasivo a favor de la Administración General del Estado	10/01/2013
Sociedad Pública De Alquiler, S.A., en Liquidación	Liquidación/ Disolución/ Extinción		
Suelo Industrial de Galicia, S.A.	Fusión/ Absorción	Fusión por absorción de Suelo Empresarial del Atlántico, S.L.	24/09/2013
Teconma, S.A., en Liquidación	Liquidación/ Disolución/ Extinción	Fusión por absorción de las sociedades Enusa Industrias Avanzadas SA (absorbente) y Teconma SAU (absorbida) dando cumplimiento al ACM de 18/10/2013	14/01/2014
Televisión Española, S.A., En Liquidación	Liquidación/ Disolución/ Extinción		
Orden HAP/1816/2013, de 2 de octubre, por la que se publica el A.C.M. de 20/9/2013 por el que se adoptan medidas de reestructuración y racionalización del sector público fundacional y empresarial			
Programas y Explotaciones de Radiodifusión, S.A.	Liquidación/ Disolución/ Extinción	Disolución. Voluntaria. Extinción. Sin depósito de libros.	22/01/2015
Real Decreto 701/2013, de 20 de septiembre, de racionalización del sector público			

Empresa	Medida Prevista	Cumplimiento de la medida/Observaciones	Baja en el inventario del S.P.E. / Inscripción en el Registro
Gerencia del Sector de la Construcción Naval	Integración de su actividad en la AGE o en otras entidades del S.P.E.	Supresión	31/12/2013

I.5.a. Incidencia de los Planes de Racionalización del Sector Público Empresarial por sectores de actividad (hasta la fecha de elaboración de esta publicación)

SECTOR DE ACTIVIDAD	A.C.M. 30/4/2010		A.C.M. 16/3/2012		A.C.M. de 20/9/2013		R.D. 701/2013		TOTAL		
	Nº de entidades afectadas	Pendiente de ejecutar	Nº de entidades afectadas	Pendiente de ejecutar	Nº de entidades afectadas	Pendiente de ejecutar	Nº de entidades afectadas	Pendiente de ejecutar	Nº de entidades afectadas	Pendiente de ejecutar	% Ejecutado
Sección A Y B: Agricultura e industrias extractivas	4	--	2	1	--	--	--	--	6	1	83,33
Sección C: Industrias manufactureras	--	--	1	--	--	--	--	--	1	--	100,00
Sección E: Suministro de agua, actividades de saneamiento, gestión de residuos y descontaminación	5	--	3	--	--	--	--	--	8	--	100,00
Sección F Y L: Construcción e inmobiliarias	3	--	5	1	--	--	--	--	10	1	90,00
Sección G E I: Comercio al por mayor y al por menor y hostelería	--	--	1	--	--	--	--	--	1	--	100,00
Sección H: Transporte y almacenamiento	1	--	7	2	--	--	--	--	8	2	62,50
Sección J: información y comunicaciones	--	--	2	-	--	--	--	--	2	-	100,00
Sección K: Actividades financieras	--	--	2	--	--	--	--	--	2	--	100,00
Sección M Y N: Actividades profesionales, científicas y técnicas y act. Administrativas y servicios auxiliares	6	--	3	--	--	--	--	--	9	--	100,00
Sección O Y P: Administración pública y defensa y educación	--	--	2	--	--	--	1	--	3	--	100,00
Sección R: Actividades artísticas, recreativas y de entretenimiento	--	--	1	--	--	--	--	--	1	--	100,00
Sin actividad económica y/o en situaciones especiales	9	--	17	7	1	--	--	--	27	7	70,37
TOTAL	28	--	46	11	1	--	1	--	76	11	80,26

**I.5.b. Incidencia de los Planes de Racionalización del Sector Público Fundacional
(hasta la fecha de elaboración de esta publicación)**

Fundación	Medida Prevista	Cumplimiento de la medida/Observaciones	Pérdida de la condición de entidad del S.P. estatal/ Inscripción en el Registro
Acuerdo de racionalización del sector público fundacional adoptado por A.C.M. de 3/6/2011			
Fundación Cener-Ciemat	Pérdida de la condición de Fundación del Sector Público Estatal	Traspaso de titularidad a la Comunidad Foral de Navarra	27/05/2011
Fundación Centro Español de Estudios de América Latina	Liquidación/Disolución/Extinción	Extinción	22/09/2014
Fundación de Estudios de Postgrado en Iberoamérica	Liquidación/Disolución/Extinción	Liquidación y extinción	20/06/2011
Fundación del Español Urgente FUNDEÚ BBVA	Pérdida de la condición de Fundación del Sector Público Estatal	Privatización	21/10/2011
Fundación Entorno, Empresa y Medio Ambiente	Pérdida de la condición de Fundación del Sector Público Estatal	Privatización	21/10/2011
Fundación Instituto Portuario de Estudios y Cooperación Comunidad Valenciana	Pérdida de la condición de Fundación del Sector Público Estatal	Traspaso de titularidad a la Generalitat Valenciana	04/11/2011
Fundación Museo Cerralbo	Pérdida de la condición de Fundación del Sector Público Estatal	Modificación del porcentaje de participación estatal y por consiguiente pérdida de su condición estatal	02/12/2011
Fundación Real Casa de la Moneda	Liquidación/Disolución/Extinción	Extinción prevista en la D.A. única del Real Decreto 390/2011	02/12/2011
Orden HAP/583/2012, de 20 de marzo, por el que se publica el A.C.M. de 16/3/2012, por el que se aprueba el plan de reestructuración y racionalización del sector público empresarial y fundacional			
Fundación EFE	Fusión o Extinción	Liquidación y extinción, siendo la sociedad Agencia Efe, S.A. la entidad destinataria de los bienes y derechos resultantes de su liquidación	01/07/2013
Fundación Escuela de Organización Industrial	Fusión o Extinción		

Fundación	Medida Prevista	Cumplimiento de la medida/Observaciones	Pérdida de la condición de entidad del S.P. estatal/ Inscripción en el Registro
Fundación General de la Universidad Internacional Menéndez Pelayo	Fusión o Extinción	Fusión por absorción de la Fundación para la Proyección Internacional de las Universidades Españolas-Universidad.es (absorbente) y la Fundación General de la Universidad Internacional Menéndez Pelayo	11/03/2013
Fundación Laboral SEPI	Fusión o Extinción	Fusión sin liquidación de Fundación SEPI y Fundación Laboral SEPI	28/12/2012
Fundación Observatorio de Prospectiva Tecnológica Industrial	Fusión o Extinción	Fusión por absorción de la Fundación Escuela de Organización Industrial a la Fundación Observatorio de Prospectiva Tecnológica Industrial (OPTI)	13/09/2012
Fundación para el Desarrollo de la Investigación en Genómica y Proteómica	Fusión o Extinción	Fusión por absorción de la Fundación Española para la Ciencia y la Tecnología (absorbente) y la Fundación para el Desarrollo de la Investigación en Genómica y Proteómica (absorbida).	21/12/2012
Fundación SEPI	Fusión o Extinción	Fusión sin liquidación de Fundación SEPI y Fundación Laboral SEPI	28/12/2012
Fundación Transporte y Formación	Fusión o Extinción	Extinción y liquidación de la Fundación	14/07/2014
Orden HAP/1816/2013, de 2 de octubre, por la que se publica el A.C.M. de 20/9/2013 por el que se adoptan medidas de reestructuración y racionalización del sector público fundacional y empresarial			
Fundación Almadén, Francisco Javier de Villegas	Liquidación/Disolución/Extinción	Extinción, liquidación y adjudicación de sus bienes y derechos a MAYASA	26/01/2015
Fundación Canaria Puertos de Las Palmas	Pérdida de la condición de Fundación del Sector Público Estatal		-
Fundación Ciudad de la Energía-Ciuden	Integración de su actividad en la Administración General o en otras entidades del Sector Público Estatal	Su actividad será integrada en el IDAE	-
Fundación Colegios Mayores MAEC-AECID	Fusión o Extinción	Integración en la Fundación EOI por fusión	01/10/2014
Fundación de Aeronáutica y Astronáutica Españolas	Pérdida de la condición de Fundación del Sector Público Estatal	Pérdida de la condición de fundación del SPE.	23/11/2016

Fundación	Medida Prevista	Cumplimiento de la medida/Observaciones	Pérdida de la condición de entidad del S.P. estatal/ Inscripción en el Registro
Fundación de los Ferrocarriles Españoles	Fusión o Extinción	Integración en la futura Fundación del Transporte	-
Fundación ENAIRE	Fusión o Extinción	Integración en la futura Fundación del Transporte	-
Fundación Enresa	Liquidación/Disolución/Extinción	Liquidación	18/01/2017
Fundación Española para la Innovación de la Artesanía	Fusión o Extinción	Integración en la Fundación EOI por fusión	09/06/2014
Fundación General de la Universidad Nacional de Educación a Distancia	Pérdida de la condición de Fundación del Sector Público Estatal		-
Fundación Iberoamericana para el Fomento de la Cultura y Ciencias del Mar	Fusión o Extinción	Liquidación	29/10/2018
Fundación Museo Do Mar de Galicia	Pérdida de la condición de Fundación del Sector Público Estatal		-
Fundación Juan José García	Liquidación/Disolución/Extinción		-
Fundación Observatorio Español de Acuicultura	Fusión o Extinción	Integración en la Fundación Biodiversidad	09/02/2015
Fundación para el Desarrollo de la Formación en las Zonas Mineras del Carbón	Liquidación/Disolución/Extinción	Liquidación y extinción	11/08/2016
Ley 15/2014, de 16 de septiembre			
Fundación Agencia Nacional de Evaluación de la Calidad y Acreditación	Integración de su actividad en la Administración General o en otras entidades del Sector Público Estatal	Su actividad será integrada en el organismo Agencia Nacional de la Evaluación de la Calidad y la Acreditación	12/07/2018

Fundación	Medida Prevista	Cumplimiento de la medida/Observaciones	Pérdida de la condición de entidad del S.P. estatal/ Inscripción en el Registro
Fundación Centro de Estudios Económicos y Comerciales	Integración de su actividad en la Administración General o en otras entidades del Sector Público Estatal	Su actividad será integrada en el ICEX	25/05/2015
Fundación Centro Nacional de Referencia de Aplicación de las Tecnologías de la Información y la Comunicación Basadas en Fuentes Abiertas	Integración de su actividad en la Administración General o en otras entidades del Sector Público Estatal	Su actividad será integrada en Red.es	28/10/2015
Fundación para la Proyección Internacional de las Universidades Españolas-Universidad.Es	Integración de su actividad en la Administración General o en otras entidades del Sector Público Estatal	Su actividad se integrará en el Organismo Autónomo Programas Educativos Europeos	

**I.5.b. Incidencia de los Planes de Racionalización del Sector Público Fundacional por sectores de actividad
(hasta la fecha de elaboración de esta publicación)**

SECTOR DE ACTIVIDAD	A.C.M. 3/6/2011		A.C.M. 16/3/2012		A.C.M. de 20/9/2013		Ley 15/2014, de 16 septiembre		TOTAL		
	Número de entidades afectadas	Pendiente de ejecutar	Número de entidades afectadas	Pendiente de ejecutar	Número de entidades afectadas	Pendiente de ejecutar	Número de entidades afectadas	Pendiente de ejecutar	Número de entidades afectadas	Pendiente de ejecutar	% Ejecutado
Sección M: Actividades profesionales, científicas y técnicas	3		2		3	1	1		9	1	88,89
Sección O: Administración Pública y defensa			1				1		2	0	100,00
Sección P: Educación			4	1	6	2	2	1	12	4	66,67
Sección Q: Actividades sanitarias y de servicios sociales			1						1	0	100,00
Sección R: Actividades artísticas, recreativas y de entretenimiento	3				4	3			7	3	57,14
Sección S: Otros servicios					1				1	0	100,00
Sin actividad económica	2				1	1			3	1	66,67
TOTAL	8	0	8	1	15	7	4	1	35	9	74,29

II. ANÁLISIS ECONÓMICO-FINANCIERO

II. ANÁLISIS ECONÓMICO-FINANCIERO

Con el objetivo de realizar un análisis económico financiero del sector público empresarial y fundacional estatal, se parte en este capítulo de la normativa que aplican las entidades para la elaboración de sus estados financieros, diferenciando entre:

- Entidades del sector público empresarial estatal, que elaboran sus cuentas de acuerdo con los principios y normas de contabilidad privada, pudiendo distinguir los siguientes colectivos de acuerdo con criterios económico-contables:
 - Entidades no financieras: aplican el Plan General de Contabilidad de la empresa española aprobado mediante Real Decreto 1514/2007, de 16 de noviembre o, el Plan General de Contabilidad de Pequeñas y Medianas Empresas y los criterios contables específicos para microempresas, aprobado por el Real Decreto 1515/2007, de 16 de noviembre.
 - Entidades de seguros: les es de aplicación el Plan General de Contabilidad de las Entidades Aseguradoras aprobado por Real Decreto 1317/2008, de 24 de julio.
 - Entidades de crédito: según establece la Circular 4/2004, de 22 de diciembre, del Banco de España, sobre normas de información financiera pública y reservada, y modelos de estados financieros, y sus respectivas modificaciones.
- Entidades del sector público fundacional estatal, que elaboran sus cuentas de conformidad con el Real Decreto 1491/2011, de 24 de octubre, por el que se aprueban las normas de adaptación del Plan General de Contabilidad a las entidades sin fines lucrativos. No obstante, el artículo 5 del citado Real Decreto señala que, en todo lo no modificado específicamente por las normas de adaptación, las entidades sin fines lucrativos deben aplicar el Plan General de Contabilidad, en los términos previstos en el Real Decreto 1514/2007, de 16 de

noviembre, así como las adaptaciones sectoriales y las Resoluciones del Instituto de Contabilidad y Auditoría de Cuentas (ICAC).

De acuerdo con la LGP, las empresas y fundaciones estatales quedan sometidas a la obligación de rendir cuentas anuales de sus respectivas operaciones al Tribunal de Cuentas por conducto de la IGAE dentro de los siete meses siguientes a la terminación del ejercicio económico. Asimismo, deben enviar a la Intervención General otra información de carácter económico-financiero. Toda esta información se remite por vía telemática a través de la aplicación informática CICEP.red.

Por otro lado, la Ley 11/2015, de 18 de junio, de recuperación y resolución de entidades de crédito y empresas de servicios de inversión, establece en su artículo 54.5.c) que las cuentas anuales del FROB se remitirán a la IGAE para su integración en la Cuenta General del Estado.

Las cuentas anuales rendidas por las entidades estatales y el resto de información normalizada remitida, correspondiente al ejercicio 2017, sirve de base para la elaboración de este análisis. Dado que la intención de la presente publicación es proporcionar un marco de referencia y consulta de la estructura, dimensión y comportamiento de las empresas y fundaciones estatales en un ejercicio económico concreto, se trata de obtener la mayor cobertura posible en el tratamiento de la información, a fin de que el estudio refleje la magnitud de las cifras de las empresas y fundaciones estatales. Por esta razón, el estudio abarca también aquellas entidades que presentan sus cuentas fuera de plazo, hasta el momento de elaborar la publicación.

De las 205 empresas y 38 fundaciones que forman el inventario en 2017, han sido integradas en el estudio las cuentas anuales aprobadas de 195 y 33 entidades, respectivamente (**listado y cuadro II.1.1**), alcanzándose una cobertura, en cuanto al número, del 95,12 por 100 en el sector empresarial y un 86,84 por 100 en el sector fundacional. Las entidades que no han sido tratadas tienen poca relevancia económica, por lo que las cifras que se presentan a lo largo de la publicación, reflejan de forma significativa la situación económico-financiera de las empresas y fundaciones estatales en 2017.

Las causas que han motivado no incluir en el estudio las cuentas anuales de las 10 empresas han sido las siguientes:

- Cesce Servicios Chile, S.A.: de acuerdo con la legislación chilena, esta compañía no está obligada a formular y presentar cuentas anuales, ya que es una mera prestadora de servicios de apoyo a la actividad aseguradora en Cesce Chile Aseguradora, con quien consolida por puesta en equivalencia.
- Cescebrasil Servicos e Gestao de Riscos, Ltda.: esta sociedad no está obligada conforme a la legislación brasileña a la formulación de cuentas anuales ni a su presentación ante su organismo supervisor.
- Consorcio Río San Pedro: cesó su actividad el 31 de diciembre de 1998 siendo las cuentas del ejercicio 2000 las últimas que se formularon. Por Decreto 1061/1976, de 2 de abril, se autorizó su constitución quedando pendiente el correspondiente Decreto del Gobierno dictando su extinción definitiva.
- Navantia Brasil Projetos Navais Ltda: se constituyó en 2017, no tuvo actividad, ni personal, el capital estaba pendiente de desembolso, no formulando ni aprobando cuentas en ese ejercicio.
- SESD, Fondo de Capital Riesgo: no remitió la información normalizada para poder incluirla como tratada en el estudio en 2017, año previo a su liquidación y extinción.
- No rindieron sus cuentas anuales a la fecha de la elaboración de la publicación: Corporación Alimentaria Quality, S.A. en Liquidación, Quality Food Industria Alimentaria, S.A., en Liquidación Portel Eixo Atlántico, S.L., en Liquidación, Portel Servicios Telemáticos, S.A, y Telemática Portel, Ltda. Las tres últimas privatizadas en enero de 2018.

Los motivos de que no fueran tratadas 5 fundaciones estatales en el estudio son los siguientes:

- Fundación Agencia Nacional de Evaluación de la Calidad y Acreditación: el artículo 4 de la Ley 15/2014, de 16 de septiembre, establece la integración de la actividad de la fundación en el organismo público Agencia Nacional de la Evaluación de la Calidad y la Acreditación. El 23 de diciembre de 2015, el Patronato de la Fundación acordó la aprobación del acuerdo de extinción y liquidación de la Fundación ANECA, por aplicación de la causa prevista en el

artículo 30.2 de los Estatutos de la Fundación. En 2017 no presentó cuentas.

- Fundación para la Proyección Internacional de las Universidades Españolas-Universidad.es: no realizó ninguna actividad en 2017, habiéndose realizado el reparto de sus bienes, derechos y obligaciones en el ejercicio 2016 como consecuencia del proceso de extinción de la misma según lo establecido en la Ley 15/2014, de 16 de septiembre, de racionalización del Sector Público y otras medidas de reforma administrativa. Actualmente la Fundación se encuentra realizando los trámites necesarios para escriturar la extinción.
- No rindieron sus cuentas anuales a la fecha de la elaboración de la publicación: Fundación Ciudad de la Energía-Ciuden, Fundación General de la Universidad Nacional de Educación a Distancia y Fundación Juan José García.

En la realización del estudio económico- financiero, de las 195 entidades integradas del sector empresarial, hay que hacer las siguientes puntualizaciones:

- Las cuentas de la entidad Efe News Services, Inc están integrada en su matriz, la entidad Agencia EFE, S.A.
- Las cuentas anuales de las entidades: London Luton Airport Group Limited, London Luton Airport Holdings I Limited, London Luton Airport Holdings II Limited y London Luton Airport Operations Limited están consolidadas con la matriz London Luton Airport Holdings III Limited.

Como ya se apuntó anteriormente, las empresas y fundaciones estatales remiten sus cuentas de forma telemática, dando cumplimiento a la Orden EHA/2043/2010, de 22 de julio, modificada por las Órdenes HAP/2161/2013, de 14 de noviembre, HFP/458/2018, de 3 de mayo y HAC/1234/2018, de 14 de noviembre, por la que se regula el procedimiento de remisión de las cuentas anuales y demás información que las entidades del sector público empresarial y fundacional estatal han de rendir al Tribunal de Cuentas, y de la información de carácter anual, trimestral y mensual a remitir a la IGAE, a través de la aplicación CICEP.red. Esta aplicación facilita distintos modelos normalizados de las cuentas anuales, y la estructura y contenido de los documentos que integran las cuentas anuales se ajusta a los modelos aprobados reglamentariamente, pudiendo elegir las empresas en función de cómo se hayan aprobado sus cuentas, entre modelos normales, abreviados, de pymes o mixtos. Por otra parte, para las entidades de capital-riesgo y para las entidades filiales en el extranjero, la Orden establece que la

rendición de cuentas no se realice en modelos normalizados, solicitando a estas empresas estatales que remitan la información de forma homogénea al resto, a fin de poder ser tratadas.

En relación a la información sobre el **tamaño de las entidades**, distinguimos:

- Para el **sector público empresarial estatal**, se han clasificado las entidades en base a los criterios que establece el Real Decreto Legislativo 1/2010, de 2 de julio, por el que se aprueba el Texto Refundido de la Ley de Sociedades de Capital, a la hora de regular qué empresas pueden presentar Balance y Estado de cambios en el patrimonio neto abreviado (artículo 257) y qué empresas pueden formular Cuenta de pérdidas y ganancias abreviada (artículo 258).

Así, en base a los criterios establecidos en el citado Real Decreto Legislativo, modificado por la Ley 14/2013, de 27 de septiembre, de apoyo a los emprendedores y su internacionalización, tienen la consideración de empresas pequeñas, aquellas que durante 2 ejercicios consecutivos reúnan dos de las tres condiciones siguientes:

- Que el total de las partidas de activo sea menor a la cifra de 4.000 miles de euros.
- Que el importe de la cifra anual de negocios sea inferior a 8.000 miles de euros.
- Que la plantilla media no supere los 50 empleados.

Por otro lado, se consideran grandes aquéllas en las que concurran dos de las circunstancias siguientes durante dos ejercicios consecutivos:

- Que el total de las partidas de activo supere 11.400 miles de euros.
- Que el importe de la cifra anual de negocios exceda de 22.800 miles de euros.
- Que la plantilla media sea superior a 250 empleados.

De acuerdo con el criterio así establecido, de las 195 entidades cuya información ha sido tratada en 2017, 82 son empresas pequeñas, representando un 42,05 por 100 del total, 70 empresas se clasifican como grandes, representando un 35,90

por 100, quedando finalmente 43 empresas catalogadas como medianas, que suponen el 22,05 por 100 (**cuadro, listado y gráfico II.2.1.a**).

- Para el **sector público fundacional estatal**: se han tenido en consideración los criterios establecidos para la formulación de cuentas anuales abreviadas que, según dispone el artículo 25.3. de la Ley 50/2002, de 26 de diciembre, de Fundaciones, serán los establecidos para las sociedades mercantiles, artículos 257 y 258, del Texto Refundido de la Ley de Sociedades de Capital, aprobado por Real Decreto legislativo 1/2010, de 2 de julio, comentados en el punto anterior.

Además, hay que tener en cuenta que la referencia al importe neto de la cifra anual de negocios, se corresponde con el importe del volumen anual de ingresos por la actividad propia más, si procede, la cifra de negocios de su actividad mercantil.

Según este criterio, de las 33 fundaciones tratadas, el 72,73 por 100 tienen la consideración de pequeñas, el 3,03 por 100 de medianas, mientras que el 24,24 por 100 restante se consideran grandes (**cuadro, listado y gráfico II.2.1.b**).

Una de las magnitudes que mayor envergadura económica tiene en un estudio sobre empresas es **el resultado**. Por esta razón, se presenta un ranking de los resultados obtenidos por las empresas estatales en el ejercicio 2017, estableciendo una serie de intervalos considerados significativos en orden decreciente, en los que se sitúan las empresas (**cuadro y listado II.3.1**). De las 195 entidades tratadas, cuyas cuentas anuales individuales han sido integradas en 2017, 71 registraron pérdidas, 122 beneficios y 2 tuvieron un resultado de cero.

Además, en este capítulo se lleva a cabo un estudio comparativo de las principales magnitudes económicas, para los ejercicios 2016-2017, de las entidades. Los **cuadros II.4.1 a II.4.5** muestran los datos correspondientes a la cifra de activo, de fondos propios, cifra de negocios, del resultado del ejercicio y de recursos humanos para los años 2016 y 2017 de cada una de las entidades que componen el sector público empresarial y fundacional estatal, indicando las variaciones producidas tanto en términos absolutos como en relativos.

Asimismo, en los **cuadros II.4.6.a y II.4.6.b** se muestra el cálculo de distintos indicadores económico - financieros para cada una de las entidades que integran el

sector público empresarial y fundacional, respectivamente, agrupados en las siguientes categorías:

- **Indicadores de situación financiera:**

- ✓ **Endeudamiento (%)** = $(\text{Pasivo} / \text{Patrimonio neto}) \times 100$. Mide la proporción de deuda que soporta una empresa frente a sus recursos propios. Especifica en qué grado la empresa es financieramente dependiente de entidades bancarias, accionistas o incluso otras empresas.
- ✓ **Cobertura del inmovilizado (%)** = $(\text{Recursos permanentes} / \text{Activo no corriente}) \times 100$. Este ratio nos indica en qué grado el activo no corriente de la empresa o negocio está financiado mediante sus recursos permanentes. Mide el riesgo de la empresa a largo plazo.
- ✓ **Financiación bancaria sobre recursos ajenos (%)** = $(\text{Deudas con entidades de crédito} / \text{Pasivo}) \times 100$
- ✓ **Solvencia técnica (%)** = $(\text{Activo corriente} / \text{Pasivo corriente}) \times 100$. Indica la capacidad que tiene la empresa para cumplir con sus obligaciones financieras, deudas o pasivos a corto plazo.
- ✓ **Tesorería o acid test (%)** = $(\text{Efectivo y otros activos líquidos equivalentes} / \text{Pasivo corriente}) \times 100$. Es una medida más afinada de la capacidad que tiene una empresa para afrontar sus deudas a corto con elementos de activo, puesto que resta de estos elementos los que forman parte del inventario.
- ✓ **Garantía o cobertura (%)** = $(\text{Activo} / \text{Pasivo}) \times 100$. Muestra la capacidad de la empresa para hacer frente a sus obligaciones con sus acreedores y prestamistas exteriores.

- **Indicadores de estructura:**

- ✓ **Gastos financieros sobre cifra de negocios (%)** = $(\text{Gastos financieros} / \text{Importe neto de la cifra de negocios}) \times 100$. Mide la relación entre los gastos financieros incurridos en las actividades de operación de la empresa, administración, etc., y las ventas obtenidas durante ese período en el que se generó el gasto financiero.

- ✓ **Subvenciones sobre cifra de negocios (%)** = (Subvenciones a la explotación / Importe neto de la cifra de negocios) x 100.
 - ✓ **Inmovilizaciones materiales sobre activo (%)** = (Inmovilizado material, inversiones inmobiliarias y bienes del patrimonio histórico (este último sólo para fundaciones)/ Total activo) x 100. Mide el peso de los equipos, instalaciones y demás inversiones permanentes en el conjunto del activo. Es decir, nos indica el tanto por ciento que representa el activo inmovilizado neto respecto del total.
 - ✓ **Fondos propios sobre pasivo y patrimonio neto (%)** = (Fondos propios / Total pasivo y patrimonio neto) x 100. Mide la autonomía de la entidad respecto a terceros.
- **Indicadores de rentabilidad (únicamente para el sector público empresarial)**
 - ✓ **EBITDA sobre cifra de negocios (%)** = (EBITDA / Importe neto de la cifra de negocios) x 100. Es el margen bruto medio que se obtiene sobre las ventas. Al ser bruto, no incluye impuestos ni costes financieros, indicando el margen real de la actividad, ya que los impuestos y los costes financieros no derivan de ella.
 - ✓ **Rentabilidad económica (%)** = (Resultado antes de impuestos + Gastos financieros / Total activo) x 100. Indica la capacidad de sus activos para generar valor. Cuanto más alto sea este ratio, indicará que se requieren pocos activos para lograr un beneficio alto.
 - ✓ **Rentabilidad financiera (%)** = (Resultado después de impuestos / Fondos propios) x 100. Es el rendimiento que obtiene el capital aportado por los inversores en función del beneficio neto obtenido en el ejercicio.
 - ✓ **Dividendos sobre fondos propios (%)** = (Dividendos / Fondos propios) x 100. Mide la rentabilidad que producen los dividendos sobre los recursos propios, es decir, sobre la inversión total del accionista.

- **Productividad**

- ✓ **Inmovilizado material por empleado (Miles de euros y solo para el sector público empresarial)** = (Inmovilizado material e inversiones inmobiliarias/ Plantilla media).
- ✓ **Cifra de negocios por empleado (Miles de euros y solo para el sector público empresarial)** = (Importe neto de la cifra de negocios / Plantilla media). Este ratio mide la facturación "per cápita"; es decir, la cifra de ventas que cada empleado aporta a la empresa.
- ✓ **Beneficios por empleado (Miles de euros)** = (Resultado después de impuestos / Plantilla media). Este ratio mide la cuantía de beneficio generado por cada empleado, siendo su resultado una media.
- ✓ **Coste medio de personal (Miles de euros)** = (Gastos de personal / Plantilla media).

Por último, en este capítulo se lleva a cabo un estudio a nivel agregado de las entidades que componen el sector empresarial y fundacional, atendiendo a los Planes contables que utilizan como base de presentación de sus cuentas anuales y de la información económico-financiera anual que presentan las entidades a través de la aplicación CICEP.red: **Entidades no financieras e intermediación financiera (cuadros II.5.1.1. al II.5.1.8)**, **Entidades de crédito (cuadros II.5.2.1 al II.5.2.6)** y **Entidades de seguros (cuadros II.5.3.1 al II.5.3.6)** y **Fundaciones (cuadros II.5.4.1 al II.5.4.5)**.

Para cada uno de estos niveles de agregación, se muestra, además de los estados financieros que componen las cuentas anuales, un listado con las empresas tratadas y no tratadas (**listados II.5**), y una serie de indicadores económico-financieros para las entidades no financieras e intermediación financiera y las fundaciones. También, para cada nivel de agregación se ofrece datos relacionados con los recursos humanos, tanto para ejercicio 2017 como para el 2016 (**gráficos II.5**).

1. Entidades tratadas y no tratadas. Cobertura

II.1.1. Entidades tratadas y no tratadas

Denominación social	Nombre Comercial
Empresas tratadas	
ENTIDADES DE CRÉDITO	
Instituto de Crédito Oficial	ICO
FUNDACIONES	
Centro Nacional de Investigaciones Cardiovasculares Carlos III (F.S.P.)	CNIC
F.S.P. Centro Nacional de Investigaciones Oncológicas Carlos III, M.P.	CNIO
Fundación Biodiversidad, F.S.P.	
Fundación Canaria Puertos de Las Palmas	
Fundación Centro para la Memoria de las Víctimas del Terrorismo	
Fundación Centro Tecnológico Agroalimentario de Lugo	CETAL
Fundación Colección Thyssen Bornemisza	
Fundación de los Ferrocarriles Españoles	
Fundación del Sector Público Centro de Investigación de Enfermedades Neurológicas (F.S.P.)	CIEN
Fundación del Sector Público Centro Nacional del Vidrio	F.C.N.V.
Fundación del Teatro Real	
Fundación ENAIRE, F.S.P.	
Fundación Escuela de Organización Industrial, F.S.P.	EOI
Fundación Española para la Ciencia y la Tecnología	FECYT
Fundación Española para la Cooperación Internacional, Salud y Política Social, F.S.P.	FUNDACIÓN CSAI
Fundación Estatal para la Formación en el Empleo, F.S.P.	
Fundación Festival Internacional de Teatro Clásico de Almagro	
Fundación Iberoamericana para el Fomento de la Cultura y Ciencias del Mar, en Liquidación	FOMAR
Fundación ICO	
Fundación Instituto de Cultura Gitana	
Fundación Instituto Iberoamericano de Mercados de Valores, F.S.P.	
Fundación Internacional y para Iberoamérica de Administración y Políticas Públicas	FIIAPP
Fundación Laboral de Minusválidos Santa Bárbara	FUSBA
Fundación Lázaro Galdiano, F.S.P.	

Denominación social	Nombre Comercial
Fundación Museo do Mar de Galicia	
Fundación Observatorio Ambiental Granadilla	OAG
Fundación para la Prevención de Riesgos Laborales, F.S.P.	
Fundación Pluralismo y Convivencia	
Fundación Residencia de Estudiantes	
Fundación SEPI, F.S.P.	
Fundación Servicio Interconfederal de Mediación y Arbitraje	FUNDACIÓN SIMA
Fundación UIMP-Campo de Gibraltar	
Fundación Víctimas del Terrorismo, F.S.P.	FVT
ENTIDADES NO FINANCIERAS E INTERMEDIACIÓN FINANCIERA AUXILIAR	
A.I. Abra Industrial, S.A. Sociedad Mercantil Estatal	
ADIF-Alta Velocidad	ADIF-AV
Administrador de Infraestructuras Ferroviarias	ADIF
Aena Desarrollo Internacional S.M.E., S.A.	ADISA
Aena, S.M.E., S.A.	
Agencia EFE, S.A., S.M.E.	EFE
Agruminsa, S.A. Sociedad Mercantil Estatal	
Aguas de las Cuencas Mediterráneas, S.M.E., S.A.	ACUAMED
Alimentos y Aceites, S.A., S.M.E.	ALYCESA
Aparcamientos Subterráneos de Vigo, S.L.	
Aparcamientos Zona Franca, S.L.	AZF
ASF Fund S.C.A., SICAV-SIF	
Asnef-Logalty, S.L. Sociedad Mercantil Estatal	
Autoridad Portuaria de A Coruña	
Autoridad Portuaria de Alicante	
Autoridad Portuaria de Almería	
Autoridad Portuaria de Avilés	
Autoridad Portuaria de Bahía de Cádiz	PUERTO BAHÍA DE CÁDIZ
Autoridad Portuaria de Baleares	
Autoridad Portuaria de Barcelona	

Denominación social	Nombre Comercial
Autoridad Portuaria de Bilbao	
Autoridad Portuaria de Cartagena	
Autoridad Portuaria de Castellón	PORTCASTELLO
Autoridad Portuaria de Ceuta	A.P. DE CEUTA
Autoridad Portuaria de Ferrol-San Cibrao	
Autoridad Portuaria de Gijón	
Autoridad Portuaria de Huelva	
Autoridad Portuaria de la Bahía de Algeciras	A.P.B.A.
Autoridad Portuaria de Las Palmas	
Autoridad Portuaria de Málaga	
Autoridad Portuaria de Marín y Ría de Pontevedra	
Autoridad Portuaria de Melilla	
Autoridad Portuaria de Motril	
Autoridad Portuaria de Pasaia	PUERTO PASAIA
Autoridad Portuaria de Santa Cruz de Tenerife	
Autoridad Portuaria de Santander	
Autoridad Portuaria de Sevilla	PUERTO DE SEVILLA
Autoridad Portuaria de Tarragona	
Autoridad Portuaria de Valencia	VALENCIAPORT
Autoridad Portuaria de Vigo	PUERTO DE VIGO
Autoridad Portuaria de Villagarcía de Arosa	
Axis Participaciones Empresariales SGEIC, S.A., S.M.E.	AXIS PARTICIPACIONES EMPRESARIALES
Centro de Referencia Investigación, Desarrollo e Innovación ATM Agrupación de Intereses Económicos	CRIDA
Centro Intermodal de Logística, S.A., S.M.E.	CILSA
Centro para el Desarrollo Tecnológico Industrial, E.P.E.	CDTI
Cesce Servicios Corporativos, S.L. Sociedad Mercantil Estatal	
Cesce Servicios, S.A. de C.V.	
Cofivacasa, S.A., S.M.E.	
Colonización y Transformación Agraria, S.A.	CYTASA
Compañía de los Ferrocarriles de Madrid a Zaragoza y a Alicante, S.M.E., S.A., en Liquidación	

Denominación social	Nombre Comercial
Compañía Española de Financiación del Desarrollo Cofides, S.A., S.M.E.	COFIDES
Compañía Española de Reafianzamiento, S.M.E., S.A.	CERSA
Compañía Española de Tabaco en Rama, S.A., S.M.E.	CETARSA
ConSORCI ZF Internacional, S.A.	
ConSORCIO de la Zona Franca de Barcelona	CZFB
ConSORCIO de la Zona Franca de Cádiz	ZONA FRANCA CÁDIZ
ConSORCIO de la Zona Franca de Gran Canaria	
ConSORCIO de la Zona Franca de Santa Cruz de Tenerife	
ConSORCIO de la Zona Franca de Santander	
ConSORCIO de la Zona Franca de Sevilla	
ConSORCIO de la Zona Franca de Vigo	
ConSORCIO Internacional de Aseguradores de Crédito, S.A. (S.M.E.)	CIAC
ConSORCIO para la Construcción, Equipamiento y Explotación de la Sede Española de la Fuente Europea de Neutrones por Espalación	ESS BILBAO EUROPEAN SPALLATION
ConSORCIO Valencia 2007	
CORPORACIÓN de Radio y Televisión Española, S.A., S.M.E.	CORPORACIÓN RTVE
Correos Express Paquetería Urgente, S.A., S.M.E.	
Correos Telecom, S.A., S.M.E., M.P.	
CTI Tecnología y Gestión, S.A. (S.M.E.)	CTI
Defex, S.A., S.M.E., en Liquidación	
Desarrollos Empresariales de la Zona Franca de Cádiz, S.A.	
Diseño y Tecnología Microelectrónica, A.I.E.	D+T MICROELECTRÓNICA
E.P.E. Instituto para la Diversificación y Ahorro de la Energía (IDAE), M.P.	IDAE
Efe News Services, Inc.	
Empresa de Transformación Agraria, S.A., S.M.E., M.P.	TRAGSA
Empresa Nacional de Innovación, S.M.E.,S.A.	ENISA
Empresa Nacional de Residuos Radiactivos, S.A., S.M.E., M.P.	ENRESA
Empresa para la Gestión de Residuos Industriales, S.A., S.M.E., M.P.	EMGRISA
ENAIRES E.P.E.	
Enajenación de Materiales Ferroviarios, S.A., S.M.E., M.P.	EMFESA
Ente Público de Radiotelevisión Española, en Liquidación	RTVE

Denominación social	Nombre Comercial
Entidad Pública Empresarial Red.es, M.P.	RED.ES
Entidad Pública Empresarial Renfe-Operadora	
Enusa Industrias Avanzadas, S.A., S.M.E.	
Enusa-Ensa, A.I.E.	
Enwesa Operaciones, S.A., S.M.E.	
Equipos Nucleares, S.A., S.M.E.	ENSA
European Bulk Handling Installation E.B.H.I., S.A.	E.B.H.I.
Expasa Agricultura y Ganadería, Sociedad Mercantil Estatal, S.A.	EXPASA
Express Truck, S.A.U., S.M.E.	ETSA
Fabrica Nacional de Moneda y Timbre-Real Casa de la Moneda	F.N.M.T.
Fidalia, S.A.	
Fond-Ico Global, FCR	
Fond-Icoinfraestructuras, FICC	
Fond-Icopyme, FCR	
Fondo de Liquidación Asica	SAECA FONDO ASICA
Fondo de Reestructuración Ordenada Bancaria	FROB
Fondo Enisa, Fond- Icopyme, Sepides para la Expansión de la Pyme, FCR	PORT VELL
Gerencia Urbanística Port Vell de l Autoritat Portuària de Barcelona	
Grupo Cesce Servicios Tecnológicos, A.I.E.	
Hipódromo de la Zarzuela, S.A., S.M.E.	HUNOSA
Hulleras del Norte, S.A., S.M.E.	ICEX
Icex España Exportación e Inversiones, E.P.E, M.P.	
Ineco do Brasil Engenharia e Economía do Transporte, S.L.	
Informa Colombia, S.A.	
Informa D&B, Serviços de Gestão de Empresas, Sociedade Unipessoal, Lda.	INFORMA
Informa, D& B, S.A.	ISDEFE
Ingeniería de Sistemas para la Defensa de España, S.A., S.M.E., M.P.	INECO
Ingeniería y Economía del Transporte, S.M.E., M.P., S.A.	
Ingeniería y Economía Transportmex, S.A. de C.V.	
Invierte Economía Sostenible S.A. SCR	IZAR

Denominación social	Nombre Comercial
Izar Construcciones Navales, S.A., S.M.E., en Liquidación	LA ALMORAIMA
La Almoraima, S.A.	
La Pereda CO2, Agrupación de Interés Económico	
Logalty Servicios de Tercero de Confianza, S.L., S.M.E.	
Logirail, S.M.E., S.A.	LLAGL
London Luton Airport Group Limited	LLAHL I
London Luton Airport Holdings I Limited	LLAHL II
London Luton Airport Holdings II Limited	LLAHL III
London Luton Airport Holdings III Limited	LLAOL
London Luton Airport Operations Limited	MERCASTURIAS
Mercados Centrales de Abastecimiento de Asturias, S.A., S.M.E.	MERCABADAJEZ
Mercados Centrales de Abastecimiento de Badajoz, S.A., S.M.E., M.P.	MERCALASPALMAS
Mercados Centrales de Abastecimiento de Las Palmas, S.A., S.M.E.	MERCAMALAGA
Mercados Centrales de Abastecimiento de Málaga, S.A., S.M.E.	MERCASA
Mercados Centrales de Abastecimiento, S.A., S.M.E., M.P.	MERCALGECIRAS
Mercalgeciras, S.A., S.M.E., M.P.	MAYASA
Minas de Almadén y Arrayanes, S.A., S.M.E.	
Museo Nacional del Prado Difusión, S.A.	
Navantia Australia Pty. Ltd.	
Navantia, S.A., S.M.E.	NEXEA
Nexea Gestión Documental, S.A., S.M.E.	
Olympic Moll, S.A.	
Onerate Consulting, S.L., Sociedad Mercantil Estatal	PARADORES
Paradores de Turismo de España, S.M.E., S.A.	PEPA, SL
Parque Empresarial Principado de Asturias, Sociedad Limitada, Sociedad Mercantil Estatal	
Pecovasa Renfe Mercancías, Sociedad Mercantil Estatal, S.A.	
Puerto Seco de Madrid, S.A., S.M.E.	
Puerto Seco Ventastur, S.A.	
Puertos del Estado	RNE
Radio Nacional de España, S.A., S.M.E., en Liquidación	

Denominación social	Nombre Comercial
Redalsa, S.A.	
Renfe Alquiler de Material Ferroviario Sociedad Mercantil Estatal, S.A.	
Renfe Fabricación y Mantenimiento Sociedad Mercantil Estatal, S.A.	
Renfe Mercancías Sociedad Mercantil Estatal, S.A.	
Renfe Viajeros Sociedad Mercantil Estatal, S.A.	RUMASA SME SAEL
Rumasa S.M.E., S.A., en Liquidación	GESTUR RIOJA
S.M.E. Gestión Urbanística de La Rioja, Sociedad Anónima	
Sadim Inversiones, Sociedad Anónima, S.M.E.	
Saes Capital, S.A., S.M.E.	SAINSEL
Sainsel Sistemas Navales, S.A., S.M.E.	SEPES
Sepes Entidad Pública Empresarial de Suelo	SEPIDES
SEPI Desarrollo Empresarial, S.A., S.M.E.	
SEPIDES Gestión SGEIC, S.A., S.M.E.	SDA
Servicios Documentales de Andalucía, S.L.	SENASA
Servicios y Estudios para la Navegación Aérea y la Seguridad Aeronáutica, S.M.E., M.P., S.A.	
Servipor Andalucía, S.A.	SAES
Sociedad Anónima de Electrónica Submarina, S.M.E.	SAECA
Sociedad Anónima Estatal de Caucción Agraria, S.M.E.	SADIM
Sociedad Asturiana de Diversificación Minera, S.A., S.M.E.	
Sociedad de Gestión del Proyecto Aletas, S.M.E., M.P., S.A.	SIEP
Sociedad de Infraestructuras y Equipamientos Penitenciarios, S.M.E., S.A.	SASEMAR
Sociedad de Salvamento y Seguridad Marítima	SECEGSA
Sociedad Española de Estudios para la Comunicación Fija a través del Estrecho de Gibraltar, S.M.E., S.A.	CORREOS Y TELEGRAFOS
Sociedad Estatal Correos y Telégrafos, S.A., S.M.E.	SEITT
Sociedad Estatal de Infraestructuras del Transporte Terrestre, S.M.E., S.A.	SEPI
Sociedad Estatal de Participaciones Industriales	SELAE
Sociedad Estatal Loterías y Apuestas del Estado, S.M.E., S.A.	ACUAES
Sociedad Mercantil Estatal Aguas de las Cuencas de España, S.A.	
Sociedad Mercantil Estatal Canal de Navarra, S.A.	
Sociedad Mercantil Estatal Cofides Capital Riesgo, SGEIC, S.A.	AC/E

Denominación social	Nombre Comercial
Sociedad Mercantil Estatal de Acción Cultural, S.A.	SEGIPSA
Sociedad Mercantil Estatal de Gestión Inmobiliaria de Patrimonio, M.P., S.A.	SEIASA
Sociedad Mercantil Estatal de Infraestructuras Agrarias, S.A.	INCIBE
Sociedad Mercantil Estatal Instituto Nacional de Ciberseguridad de España, S.A., M.P.	SEGITUR
Sociedad Mercantil Estatal para la Gestión de la Innovación y las Tecnologías Turísticas, S.A., M.P.	SODIEX
Sociedad para el Desarrollo Industrial de Extremadura, S.A., S.M.E.	
Sociedad Pública de Alquiler, S.A., en Liquidación	
Suelo Empresarial del Atlántico, S.L.	TRAGSATEC
Tecnologías y Servicios Agrarios, S.A., S.M.E., M.P.	TVE
Televisión Española, S.A., S.M.E., en Liquidación	
Tragsa Brasil Desenvolvimento de Projetos Agrarios, Ltda.	VPI LOGISTICA
Valencia Plataforma Intermodal y Logística, S.A.	
Vigo Activo, S.A, SCR.	VIPAR
Vipar Parque Empresarial, Sociedad Limitada, Sociedad Mercantil Estatal	
World Trade Center Barcelona, S.A., S.M.E.	
ENTIDADES DE SEGUROS	
Cesce Argentina S.A., Seguros de Crédito y Garantías	
Cesce Chile Aseguradora, S.A.	CESCECHILE
Cesce Fianzas México, S.A. de C.V.	
Cesce México, S.A. de C.V.	CESCEMEXICO
Cescebrasil Seguros de Garantías e Crédito, S.A.	CESCEBRASIL S.G.C.
Compañía Española de Seguros de Crédito a la Exportación, Sociedad Anónima., Compañía de Seguros y Reaseguros, Sociedad Mercantil Estatal	CESCE
Consortio de Compensación de Seguros	CCS
La Mundial, C.A. Venezolana de Seguros de Crédito y Garantías, S.A.	
Secrex, Compañía de Seguros de Crédito y Garantías, S.A.	
Empresas no tratadas	
FUNDACIONES	
Fundación Agencia Nacional de Evaluación de la Calidad y Acreditación	ANECA
Fundación Ciudad de la Energía-Ciuden	CIUDEN
Fundación General de la Universidad Nacional de Educación a Distancia	FUNDACIÓN UNED

Denominación social	Nombre Comercial
Fundación Juan José García	
Fundación para la Proyección Internacional de las Universidades Españolas-Universidad.es	UNIVERSIDAD.ES
ENTIDADES NO FINANCIERAS E INTERMEDIACIÓN FINANCIERA AUXILIAR	
Cesce Servicios Chile, S.A.	
Cescebrasil Servicos e Gestao de Riscos, Ltda	CBRASIL SERVICIOS
Consortio Río San Pedro	
Corporación Alimentaria Quality, S.A. en Liquidación	
Navantia Brasil Projetos Navais Ltda	
Portel Eixo Atlántico, S.L., en Liquidación	
Portel Servicios Telemáticos, S.A.	PORTEL
Quality Food Industria Alimentaria, S.A., en Liquidación	
SESD, Fondo de Capital Riesgo	SESD, F.C.R.
Telemática Portel, Ltda.	

II.1.1.Cobertura de las entidades tratadas por forma jurídica

Forma jurídica	Entidades Inventariadas		Entidades Tratadas		Cobertura
	Número	%	Número	%	%
Sociedades mercantiles y asimiladas	144	59,26	135	59,21	93,75
Fundaciones	38	15,64	33	14,47	86,84
Otros organismos y entidades de derecho público vinculados o dependientes de la A.G.E.	29	11,93	29	12,72	100,00
Entidades públicas empresariales	13	5,35	13	5,70	100,00
Otras entidades estatales de derecho público	9	3,70	9	3,95	100,00
Fondos carentes de personalidad jurídica	7	2,88	6	2,63	85,71
Consortios	2	0,82	2	0,88	100,00
Autoridad administrativa independiente, legislación específica	1	0,41	1	0,44	100,00
Total Entidades	243	100,00	228	100,00	93,83

2. Tamaño y modelos de cuentas

II.2.1.a. Tamaño de las empresas estatales

Empresa	plantilla media	cifra de negocios (miles euros)	activo (miles euros)
Pequeña	907	146.261	30.281.212
A.I. Abra Industrial, S.A.	4	1.096	46.130
Agruminsa, S.A.	2	44	5.195
Aparcamiento Zona Franca S.L.	16	781	1.446
Aparcamientos Subterráneos de Vigo, S.L.	3	3.905	2.299
ASF Fund S.C.A., SICAV-SIF	0	0	62.593
Asnef-Logalty, S.L.	0	2.039	1.165
Canal de Navarra, S.A.	2	8.048	488.043
Centro de Referencia Investigación, Desarrollo e Innovación ATM Agrupación de Intereses Económicos	37	1.032	3.187
Cesce Argentina S.A., Seguros de Crédito y Garantías	0	44	994
Cesce Chile Aseguradora, S.A.	19	3.544	21.304
Cesce Fianzas México, S.A. de C.V.	0	283	6.675
Cesce México, S.A. de C.V.	1	288	14.004
Cesce Servicios Corporativos, S.L.	0	45	80
Cesce Servicios, S.A. de C.V.	28	0	444
Cofivacasa, S.A.	18	966	81.352
Colonización y Transformación Agraria, S.A.	33	2.807	5.925
Compañía de los Ferrocarriles de Madrid a Zaragoza y Alicante, S.A., en Liquidación	0	0	2.435
Compañía Española de Reafianzamiento, S.A.	13	0	426.951
Consorci ZF Internacional, S.A.	11	3.296	2.247
Consortio de la Zona Franca de Gran Canaria	4	0	31
Consortio de la Zona Franca de Santa Cruz de Tenerife	1	0	368
Consortio de la Zona Franca de Santander	10	1.392	8.693
Consortio de la Zona Franca de Sevilla		0	2.347
Consortio Internacional de Aseguradores de Crédito, S.A.	0	2.725	24.333
Consortio Valencia 2007	29	6.695	174.055
Correos Telecom, S.A.	46	2.319	11.766
Desarrollos Empresariales de la Zona Franca de Cádiz, S.A.	18	970	5.478

Empresa	plantilla media	cifra de negocios (miles euros)	activo (miles euros)
Diseño y Tecnología Microelectrónica, AIE	30	1.016	1.863
Enajenación de Materiales Ferroviarios, S.A.	24	5.331	4.507
Ente Público de Radiotelevisión Española, en Liquidación	1	0	102.178
Enusa-Enwesa, AIE	0	3.778	2.405
Expasa Agricultura y Ganadería, S.A.	22	567	7.583
Fidalia, S.A.	0	2.658	51.758
Fond-Ico Global, FCR	0	0	349.754
Fond-Icoinfraestructuras, FICC	0	0	31.035
Fond-Icopyme, FCR	0	0	79.529
Fondo de Liquidación Asica	0	17	1.369
Fondo Enisa, Fond- Icopyme, Sepides para la Expansión de la Pyme, FCR	0	0	4.450
Gerencia Urbanística Port-2000 de la Autoridad Portuaria de Barcelona	8	4.594	5.547
Gestiones Urbanísticas de La Rioja, S.A.	2	0	9.725
Grupo Cesce Servicios Tecnológicos, AIE	0	6.912	6.178
Hipódromo de la Zarzuela, S.A.	37	7.625	38.719
Ineco do Brasil Engenharia e Economía do Transporte, S.L.	6	583	232
Informa Colombia, S.A.	52	3.260	2.193
Ingeniería y Economía Transportmex, S.A. de C.V.	45	2.233	2.112
Invierte Economía Sostenible S.A. S.C.R.	0	0	263.477
Izar Construcciones Navales, S.A., en Liquidación	0	0	6.408
La Mundial, C.A. Venezolana de Seguros de Crédito y Garantías, S.A.	27	46	130
La Pereda CO2, A.I.E.	0	0	0
Logalty Servicios de Tercero de Confianza, S.L.	38	9.989	8.003
Mercados Centrales de Abastecimiento de Asturias, S.A.	8	915	5.903
Mercados Centrales de Abastecimiento de Badajoz, S.A.	6	424	2.031
Mercados Centrales de Abastecimiento de Las Palmas, S.A.	14	3.232	18.371
Mercados Centrales de Abastecimiento de Málaga, S.A.	20	2.678	16.513
Mercalgeciras, S.A.	5	354	3.921
Museo Nacional del Prado Difusión, S.A.	23	6.673	4.168
Olympic Moll, S.A.	4	2.304	21.020

Empresa	plantilla media	cifra de negocios (miles euros)	activo (miles euros)
Onerate Consulting, S.L.	5	626	467
Parque Empresarial Principado de Asturias, S.L.	3	2.027	47.090
Puerto Seco de Madrid, S.A.	1	596	10.904
Puerto Seco Ventastur, S.A.	0	0	433
Radio Nacional de España, S.A., en Liquidación	0	0	43.728
Rumasa S.A., en Liquidación	0	0	57.999
Sadim Inversiones, S.A.	4	226	20.532
Saes Capital, S.A.	0	227	4.265
Sainsel Sistemas Navales, S.A.U.	30	7.003	15.741
Secrex, Compañía de Seguros de Crédito y Garantías, S.A.	41	908	63.386
SEPIDES Gestión S.G.E.I.C., S.A., S.M.E.	5	943	2.425
Servicios Documentales de Andalucía, S.L.	21	1.304	3.053
Servipor Andalucía, S.A.	7	631	549
Sociedad Anónima Estatal de Caución Agraria, S.M.E.	41	5.443	44.365
Sociedad Asturiana de Diversificación Minera, S.A.	45	2.148	3.382
Sociedad de Gestión del Proyecto Aletas, S.A.	1	0	21.218
Sociedad Española de Estudios para la Comunicación Fija a través del Estrecho de Gibraltar, S.M.E., S.A.	10	0	7.381
Sociedad Mercantil Estatal Cofides Capital Riesgo, SGEIC, S.A.	0	0	139
Sociedad para el Desarrollo Industrial de Extremadura, S.A., S.M.E.	7	192	14.477
Sociedad Pública de Alquiler, S.A., en Liquidación	0	0	13
Suelo Empresarial del Atlántico, S.L.	5	15.757	91.543
Televisión Española, S.A., en Liquidación	0	0	26.964
Valencia Plataforma Intermodal y Logística, S.A.	11	720	79.567
Vigo Activo, S.A, SCR.	3	0	16.411
Vipar Parque Empresarial, S.L.	0	0	1.466
Mediana	4.196	504.388	18.083.000
Alimentos y Aceites, S.A.	0	9.246	318.506
Autoridad Portuaria de Alicante	103	12.563	184.042
Autoridad Portuaria de Almería	118	15.492	194.347
Autoridad Portuaria de Avilés	94	15.783	164.273

Empresa	plantilla media	cifra de negocios (miles euros)	activo (miles euros)
Autoridad Portuaria de Bahía de Cádiz	171	19.423	328.259
Autoridad Portuaria de Ceuta	136	15.092	110.403
Autoridad Portuaria de Ferrol-San Cibrao	105	18.983	244.557
Autoridad Portuaria de Málaga	163	17.257	204.430
Autoridad Portuaria de Marín y Ría de Pontevedra	80	9.668	112.388
Autoridad Portuaria de Melilla	96	10.770	126.633
Autoridad Portuaria de Motril	69	7.301	82.769
Autoridad Portuaria de Pasaia	118	12.262	162.014
Autoridad Portuaria de Santander	163	21.371	341.759
Autoridad Portuaria de Sevilla	117	22.524	516.620
Autoridad Portuaria de Villagarcía de Arosa	65	5.019	75.739
Axis Participaciones Empresariales, SGECR, S.A.	20	10.297	11.394
Cescebrasil Seguros de Garantías e Crédito, S.A.	39	8.796	44.699
Consortio de la Zona Franca de Cádiz	60	10.901	290.078
Consortio de la Zona Franca de Vigo	69	20.245	479.665
Consortio para la Construcción, Equipamiento y Explotación de la Sede Española de la Fuente Europea de Neutrones por Espalación	53	93	38.303
CTI Tecnología y Gestión, S.A.	228	15.282	5.408
Empresa para la Gestión de Residuos Industriales, S.A.	57	5.190	19.095
Express Truck, S.A.	43	9.652	8.061
Fondo de Reestructuración Ordenada Bancaria	48	16.939	11.777.170
Informa D&B, Serviços de Gestão de Empresas, Sociedade Unipessoal, Lda.	122	14.377	6.104
Instituto Nacional de Ciberseguridad de España, S.A.	80	191	26.525
Instituto para la Diversificación y Ahorro de la Energía	152	6.602	771.836
La Almoraima, S.A.	81	3.747	19.662
Logirail, S.A.	324	17.628	7.692
Mercados Centrales de Abastecimiento, S.A.	95	14.606	174.624
Minas de Almadén y Arrayanes, S.A.	63	1.021	14.355
Navantia Australia Pty. Ltd.	98	33.204	6.258
Nexea Gestión Documental, S.A.	211	13.169	10.453
Pecovasa Renfe Mercancías, S.A.	10	15.426	14.598

Empresa	plantilla media	cifra de negocios (miles euros)	activo (miles euros)
Puertos del Estado	144	0	527.217
Redalsa, S.A.	57	6.263	12.572
Renfe Alquiler de Material Ferroviario Sociedad Mercantil Estatal, S.A.	5	22.136	186.517
SEPI Desarrollo Empresarial, S.A., S.M.E.	104	20.287	337.422
Sociedad Anónima de Electrónica Submarina	100	7.239	7.693
Sociedad Mercantil Estatal de Acción Cultural, S.A.	53	5	13.392
Sociedad Mercantil Estatal para la Gestión de la Innovación y las Tecnologías Turísticas, S.A.	49	1.231	18.145
Tragsa Brasil Desenvolvimento de Projetos Agrarios, Ltda.	232	2.655	2.078
World Trade Center Barcelona, S.A.	1	14.452	85.244
Grande	137.581	27.023.048	245.229.189
ADIF-Alta Velocidad	211	552.003	45.222.917
Administrador de Infraestructuras Ferroviarias	12.234	385.759	16.407.427
Aena Desarrollo Internacional, S.A.	28	50.533	311.160
Aena, S.A.	7.393	3.754.904	14.603.618
Agencia EFE, S.A.	1.115	77.117	58.984
Efe News Services, Inc.	(*)	(*)	(*)
Aguas de las Cuencas Mediterráneas, S.A.	81	116.060	3.420.170
Autoridad Portuaria de A Coruña	175	30.361	831.093
Autoridad Portuaria de Baleares	329	73.047	598.556
Autoridad Portuaria de Barcelona	530	166.346	2.111.090
Autoridad Portuaria de Bilbao	254	68.779	914.463
Autoridad Portuaria de Cartagena	172	45.247	498.705
Autoridad Portuaria de Castellón	118	28.735	279.834
Autoridad Portuaria de Gijón	138	48.151	975.371
Autoridad Portuaria de Huelva	209	44.180	603.538
Autoridad Portuaria de la Bahía de Algeciras	360	80.879	1.040.810
Autoridad Portuaria de Las Palmas	339	73.585	800.669
Autoridad Portuaria de Santa Cruz de Tenerife	226	47.662	709.725
Autoridad Portuaria de Tarragona	235	57.378	544.013
Autoridad Portuaria de Valencia	438	139.298	1.400.106
Autoridad Portuaria de Vigo	227	26.165	302.547

Empresa	plantilla media	cifra de negocios (miles euros)	activo (miles euros)
Centro Intermodal de Logística, S.A.	14	44.472	248.958
Centro para el Desarrollo Tecnológico Industrial	319	16.370	5.956.624
Compañía Española de Financiación del Desarrollo Cofides, S.A., S.M.E.	80	24.837	128.561
Compañía Española de Seguros de Crédito a la Exportación, S.A., Compañía de Seguros y Reaseguros	444	77.756	633.719
Compañía Española de Tabaco en Rama, S.A.	316	70.870	61.589
Consortio de Compensación de Seguros	323	957.757	13.006.416
Consortio de la Zona Franca de Barcelona	95	49.669	549.221
Corporación de Radio y Televisión Española, S.A.	6.295	48.670	1.097.508
Correos Express Paquetería Urgente, S.A.	1.047	206.687	92.565
Defex, S.A.	15	30.849	62.112
Empresa de Transformación Agraria, S.A.	6.494	442.747	394.027
Empresa Nacional de Innovación, S.A.	50	24.837	908.471
Empresa Nacional de Residuos Radiactivos, S.A.	325	390.498	5.475.407
ENAIRE E.P.E.	3.901	968.801	9.599.467
Entidad Pública Empresarial Red.es	194	29.643	702.067
Entidad Pública Empresarial Renfe-Operadora	698	166.528	7.568.817
Enusa Industrias Avanzadas, S.A.	597	290.908	496.757
Enwesa Operaciones, S.A., S.M.E.	375	28.384	18.067
Equipos Nucleares, S.A., S.M.E.	421	52.490	100.328
European Bulk Handling Installation, S.A.	143	36.267	33.203
Fabrica Nacional de Moneda y Timbre-Real Casa de la Moneda	1.307	285.867	502.951
Hulleras del Norte, S.A.	1.158	34.311	1.272.692
Icex España Exportación e Inversiones	585	26.292	147.187
Informa, D& B, S.A.	358	62.677	47.956
Ingeniería de Sistemas para la Defensa de España, S.A., S.M.E., M.P.	1.537	141.170	174.346
Ingeniería y Economía del Transporte, S.A.	2.531	227.483	180.851
Instituto de Crédito Oficial	324	522.586	42.185.882
London Luton Airport Holdings III Limited	761	202.415	629.361
London Luton Airport Group Limited	(**)	(**)	(**)
London Luton Airport Holdings I Limited	(**)	(**)	(**)

Empresa	plantilla media	cifra de negocios (miles euros)	activo (miles euros)
London Luton Airport Holdings II Limited	(**)	(**)	(**)
London Luton Airport Operations Limited	(**)	(**)	(**)
Navantia, S.A.	5.238	850.681	5.810.514
Paradores de Turismo de España, S.A.	3.896	255.260	414.802
Renfe Fabricación y Mantenimiento Sociedad Mercantil Estatal, S.A.	3.276	693.265	635.437
Renfe Mercancías Sociedad Mercantil Estatal, S.A.	1.141	218.311	575.865
Renfe Viajeros Sociedad Mercantil Estatal, S.A.	9.114	2.167.758	6.485.913
Sepes Entidad Pública Empresarial de Suelo	147	25.446	1.121.900
Servicios y Estudios para la Navegación Aérea y la Seguridad Aeronáutica, S.A.	544	30.388	65.358
Sociedad de Infraestructuras y Equipamientos Penitenciarios S.M.E., S.A.	42	27.704	666.682
Sociedad de Salvamento y Seguridad Marítima	1.341	20.072	317.791
Sociedad Estatal Correos y Telégrafos, S.A.	51.204	1.641.871	2.180.630
Sociedad Estatal de Infraestructuras del Transporte Terrestre, S.M.E., S.A.	22	241.147	8.202.356
Sociedad Estatal de Participaciones Industriales	189	193.944	5.459.135
Sociedad Estatal Loterías y Apuestas del Estado, S.M.E., S.A.	569	8.918.719	22.687.213
Sociedad Mercantil Estatal Aguas de las Cuencas de España, S.A.	101	76.888	4.292.822
Sociedad Mercantil Estatal de Gestión Inmobiliaria de Patrimonio, S.A.	169	44.869	461.189
Sociedad Mercantil Estatal de Infraestructuras Agrarias, S.A.	76	31.850	1.753.703
Tecnologías y Servicios Agrarios, S.A.	4.993	256.844	187.968

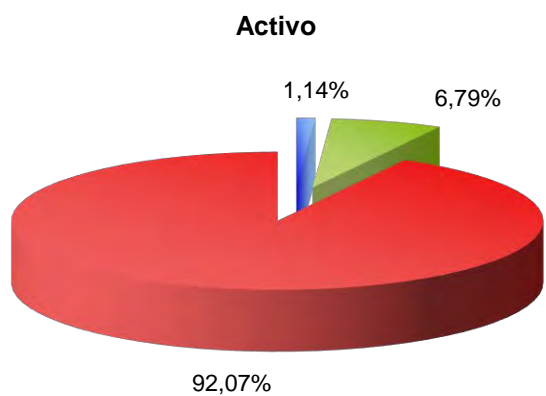
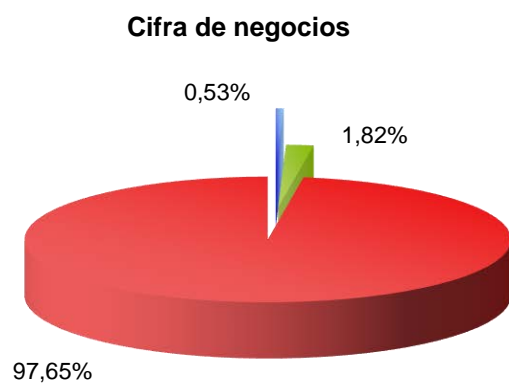
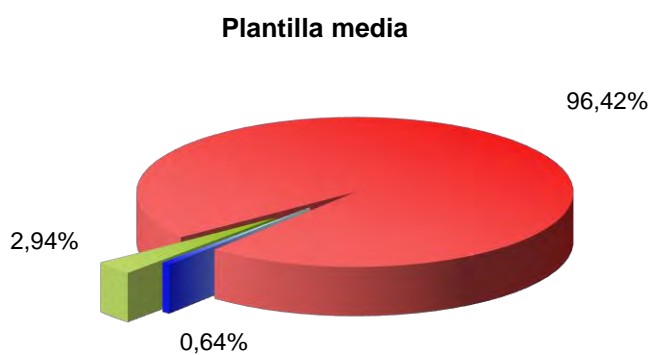
(*) Entidad integrada en su matriz

(**) Entidades consolidadas con su matriz

II.2.1.a. Tamaño de las empresas estatales

Tamaño	Entidades tratadas		Plantilla media		Cifra de negocios		Activo	
	Número	Porcentaje	Número de empleados	Porcentaje	Miles de euros	Porcentaje	Miles de euros	Porcentaje
Pequeña	82	42,05	907	0,64	146.261	0,53	3.028.121	1,14
Mediana	43	22,05	4.196	2,94	504.388	1,82	18.083.000	6,79
Grande	70	35,90	137.581	96,42	27.023.048	97,65	245.229.189	92,07
Total	195	100,00	142.684	100,00	27.673.697	100,00	266.340.310	100,00

II.2.1.a. Tamaño de las empresas estatales



II.2.1.b. Tamaño de las fundaciones estatales

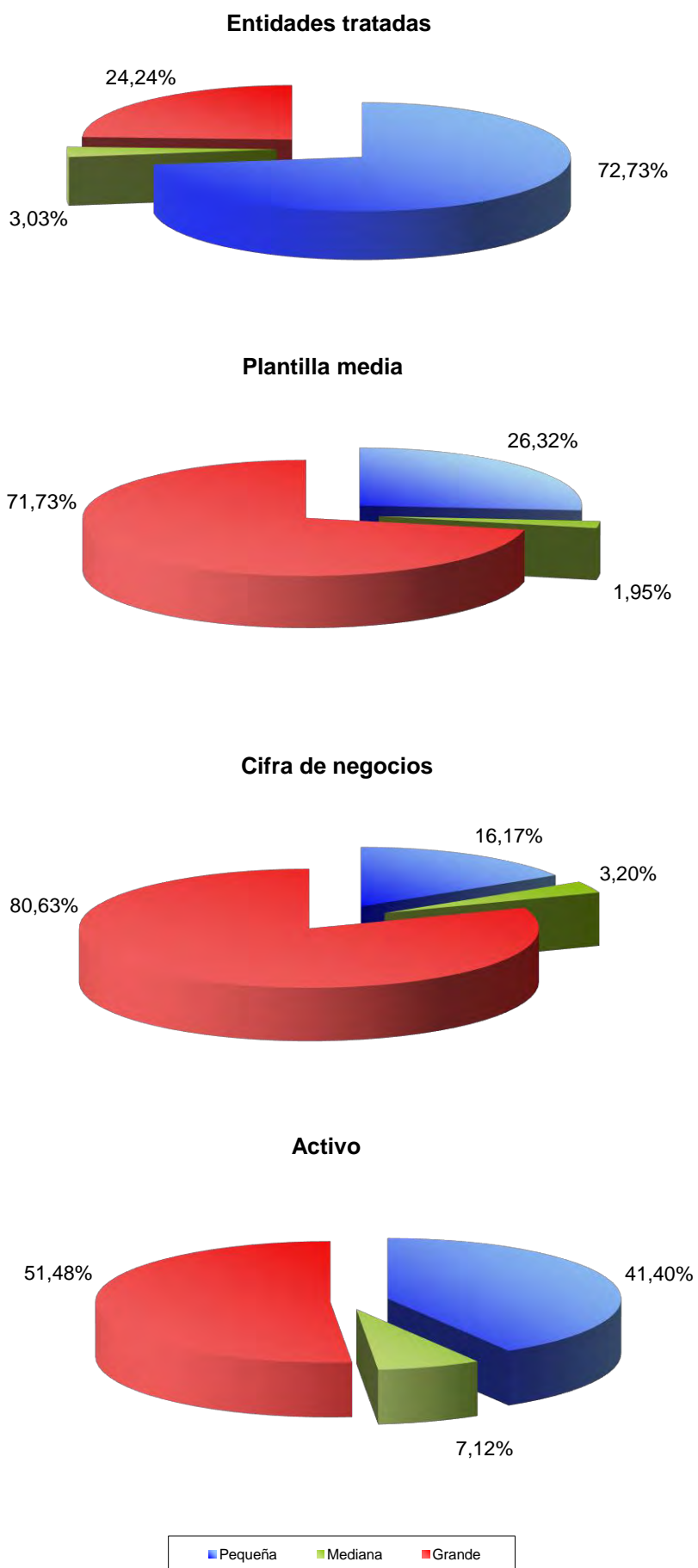
Fundación	plantilla media	cifra de negocios (miles euros)	activo (miles euros)
Pequeña			
Fundación Canaria Puertos de Las Palmas	4	365	2.521
Fundación Centro de Investigación de Enfermedades Neurológicas	24	1.283	2.575
Fundación Centro Nacional del Vidrio	41	1.404	4.351
Fundación Centro para la Memoria de las Víctimas del Terrorismo	5	0	2.935
Fundación Centro Tecnológico Agroalimentario de Lugo	13	747	13.733
Fundación Colección Thyssen Bornemisza	141	16.095	316.860
Fundación de los Ferrocarriles Españoles	78	5.318	6.996
Fundación ENAIRE	8	1.570	16.909
Fundación Española para la Cooperación Internacional, Salud y Política Social	57	3.631	7.688
Fundación Festival Internacional de Teatro Clásico de Almagro	126	1.685	406
Fundación Iberoamericana para el Fomento de la Cultura y Ciencias del Mar	0	0	57
Fundación ICO	7	2.739	1.823
Fundación Instituto de Cultura Gitana	3	299	79
Fundación Instituto Iberoamericano de Mercados de Valores	3	447	281
Fundación Laboral de Minusválidos Santa Bárbara	97	2.485	3.489
Fundación Lázaro Galdiano	31	644	20.846
Fundación Museo do Mar de Galicia	3	919	4.388
Fundación Observatorio Ambiental Granadilla	11	321	928
Fundación Pluralismo y Convivencia	10	1.389	718
Fundación Residencia de Estudiantes	32	2.836	3.738
Fundación SEPI	44	10.039	25.487
Fundación Servicio Interconfederal de Mediación y Arbitraje	10	848	476
Fundación UIM-Campo de Gibraltar	2	63	28
Fundación Víctimas del Terrorismo	4	968	2.566
Mediana			
Fundación Biodiversidad	56	11.108	75.697
Grande			
Fundación Centro Nacional de Investigaciones Cardiovasculares Carlos III	413	30.493	97.211

Fundación	plantilla media	cifra de negocios (miles euros)	activo (miles euros)
Fundación Centro Nacional de Investigaciones Oncológicas Carlos III	404	39.751	75.267
Fundación del Teatro Real	310	54.519	32.138
Fundación Escuela de Organización Industrial	156	37.194	47.884
Fundación Estatal para la Formación en el Empleo	361	28.844	16.120
Fundación Española para la Ciencia y la Tecnología	167	19.092	28.732
Fundación Internacional y para Iberoamérica de Administración y Políticas Públicas	230	53.841	201.421
Fundación para la Prevención de Riesgos Laborales	14	16.038	48.180

II.2.1.b. Tamaño de las fundaciones estatales

Tamaño	Entidades tratadas		Plantilla media		Cifra de negocios		Activo	
	Número	Porcentaje	Número de empleados	Porcentaje	Miles de euros	Porcentaje	Miles de euros	Porcentaje
Pequeña	24	72,73	754	26,32	56.095	16,17	439.877	41,40
Mediana	1	3,03	56	1,95	11.108	3,20	75.697	7,12
Grande	8	24,24	2.055	71,73	279.773	80,63	546.952	50,38
Total	33	100,00	2.865	100,00	346.976	100,00	1.062.526	100,00

II.2.1.b. Tamaño de las fundaciones estatales



3. Ranking

II.3.1. Ranking de los resultados por intervalos

Resultado del ejercicio (miles de euros)	Denominación
> 1.000.000	Sociedad Estatal Loterías y Apuestas del Estado, S.M.E., S.A.
	Aena, S.M.E., S.A.
< 1.000.000 y > 100.000	Consortio de Compensación de Seguros
	ENAIRE E.P.E.
	Instituto de Crédito Oficial
< 100.000 y > 10.000	Renfe Viajeros Sociedad Mercantil Estatal, S.A.
	Autoridad Portuaria de Barcelona
	Fabrica Nacional de Moneda y Timbre-Real Casa de la Moneda
	Aena Desarrollo Internacional S.M.E., S.A.
	Autoridad Portuaria de Valencia
	Consortio de la Zona Franca de Barcelona
	Administrador de Infraestructuras Ferroviarias
	E.P.E. Instituto para la Diversificación y Ahorro de la Energía (IDAE), M.P.
	Corporación de Radio y Televisión Española, S.A., S.M.E.
	Compañía Española de Seguros de Crédito a la Exportación, Sociedad Anónima., Compañía de Seguros y Reaseguros, Sociedad Mercantil Estatal
	Autoridad Portuaria de Cartagena
	Autoridad Portuaria de Baleares
	Consortio de la Zona Franca de Vigo
	Autoridad Portuaria de Santa Cruz de Tenerife
	Paradores de Turismo de España, S.M.E., S.A.
	Autoridad Portuaria de la Bahía de Algeciras
	Fundación para la Prevención de Riesgos Laborales, F.S.P.
	Informa, D& B, S.A.
	Autoridad Portuaria de Gijón
	Enusa Industrias Avanzadas, S.A., S.M.E.
Renfe Fabricación y Mantenimiento Sociedad Mercantil Estatal, S.A.	
Puertos del Estado	

Resultado del ejercicio (miles de euros)	Denominación
< 10.000 y > 1.000	Autoridad Portuaria de Huelva
	Tecnologías y Servicios Agrarios, S.A., S.M.E., M.P.
	Autoridad Portuaria de Tarragona
	Autoridad Portuaria de Castellón
	Autoridad Portuaria de Las Palmas
	Compañía Española de Financiación del Desarrollo Cofides, S.A., S.M.E.
	Correos Express Paquetería Urgente, S.A., S.M.E.
	Alimentos y Aceites, S.A., S.M.E.
	Sociedad de Salvamento y Seguridad Marítima
	Centro Intermodal de Logística, S.A., S.M.E.
	Ingeniería de Sistemas para la Defensa de España, S.A., S.M.E., M.P.
	Autoridad Portuaria de Ferrol-San Cibrao
	Autoridad Portuaria de Bilbao
	Sociedad Mercantil Estatal de Gestión Inmobiliaria de Patrimonio, M.P., S.A.
	Axis Participaciones Empresariales SGEIC, S.A., S.M.E.
	Fond-Icoinfraestructuras, FICC
	Ingeniería y Economía del Transporte, S.M.E., M.P., S.A.
	Sepes Entidad Pública Empresarial de Suelo
	Autoridad Portuaria de Avilés
	Autoridad Portuaria de Sevilla
	Renfe Alquiler de Material Ferroviario Sociedad Mercantil Estatal, S.A.
	Autoridad Portuaria de Almería
	European Bulk Handling Installation E.B.H.I., S.A.
	Empresa Nacional de Innovación, S.M.E.,S.A.
	Fond-Ico Global, FCR
	Autoridad Portuaria de Marín y Ría de Pontevedra
	Autoridad Portuaria de Santander
Servicios y Estudios para la Navegación Aérea y la Seguridad Aeronáutica, S.M.E., M.P., S.A.	

Resultado del ejercicio (miles de euros)	Denominación
< 1.000 y > 0	Autoridad Portuaria de Vigo
	Informa D&B, Serviços de Gestão de Empresas, Sociedade Unipessoal, Lda.
	Correos Telecom, S.A., S.M.E., M.P.
	Secrex, Compañía de Seguros de Crédito y Garantías, S.A.
	World Trade Center Barcelona, S.A., S.M.E.
	Sociedad Anónima Estatal de Caución Agraria, S.M.E.
	Autoridad Portuaria de Alicante
	Logalty Servicios de Tercero de Confianza, S.L., S.M.E.
	Compañía Española de Tabaco en Rama, S.A., S.M.E.
	Mercados Centrales de Abastecimiento de Las Palmas, S.A., S.M.E.
	Autoridad Portuaria de Motril
	Autoridad Portuaria de Málaga
	Fidalia, S.A.
	Logirail, S.M.E., S.A.
	Rumasa S.M.E., S.A., en Liquidación
	Fond-Icopyme, FCR
	Enwesa Operaciones, S.A., S.M.E.
	Express Truck, S.A.U., S.M.E.
	Colonización y Transformación Agraria, S.A.
	Redalsa, S.A.
	Autoridad Portuaria de Villagarcía de Arosa
	Autoridad Portuaria de Bahía de Cádiz
	Parque Empresarial Principado de Asturias, Sociedad Limitada, Sociedad Mercantil Estatal
	Consorti ZF Internacional, S.A.
	Navantia Australia Pty. Ltd.
	Autoridad Portuaria de A Coruña
	Informa Colombia, S.A.
Sainsel Sistemas Navales, S.A., S.M.E.	

Resultado del ejercicio (miles de euros)	Denominación
	Suelo Empresarial del Atlántico, S.L.
	Gerencia Urbanística Port Vell de l Autoritat Portuària de Barcelona
	SEPIDES Gestión SGEIC, S.A., S.M.E.
	Mercados Centrales de Abastecimiento de Málaga, S.A., S.M.E.
	SEPI Desarrollo Empresarial, S.A., S.M.E.
	Enusa-Ensa, A.I.E.
	Fundación SEPI, F.S.P.
	ASF Fund S.C.A., SICAV-SIF
	Fundación ICO
	Fundación Española para la Cooperación Internacional, Salud y Política Social, F.S.P.
	Cesce Chile Aseguradora, S.A.
	Sociedad Anónima de Electrónica Submarina, S.M.E.
	Saes Capital, S.A., S.M.E.
	CTI Tecnología y Gestión, S.A. (S.M.E.)
	Valencia Plataforma Intermodal y Logística, S.A.
	Enajenación de Materiales Ferroviarios, S.A., S.M.E., M.P.
	Fundación Biodiversidad, F.S.P.
	Consortio de la Zona Franca de Santander
	Cesce Fianzas México, S.A. de C.V.
	Empresa Nacional de Residuos Radiactivos, S.A., S.M.E., M.P.
	Pecovasa Renfe Mercancías, Sociedad Mercantil Estatal, S.A.
	Museo Nacional del Prado Difusión, S.A.
	Onerate Consulting, S.L., Sociedad Mercantil Estatal
	La Almoraima, S.A.
	Sociedad de Infraestructuras y Equipamientos Penitenciarios, S.M.E., S.A.
	Puerto Seco de Madrid, S.A., S.M.E.
	Ingeniería y Economía Transportmex, S.A. de C.V.
	Fundación ENAIRE, F.S.P.

Resultado del ejercicio (miles de euros)	Denominación
	Fundación Víctimas del Terrorismo, F.S.P.
	Aparcamientos Zona Franca, S.L.
	Sociedad Pública de Alquiler, S.A., en Liquidación
	Fundación Museo do Mar de Galicia
	F.S.P. Centro Nacional de Investigaciones Oncológicas Carlos III, M.P.
	Fundación de los Ferrocarriles Españoles
	Fundación Laboral de Minusválidos Santa Bárbara
	Asnef-Logalty, S.L. Sociedad Mercantil Estatal
	Sadim Inversiones, Sociedad Anónima, S.M.E.
	Aparcamientos Subterráneos de Vigo, S.L.
	Centro de Referencia Investigación, Desarrollo e Innovación ATM Agrupación de Intereses Económicos
	Mercados Centrales de Abastecimiento de Asturias, S.A., S.M.E.
	Servipor Andalucía, S.A.
	Cesce Servicios, S.A. de C.V.
	Fundación Centro Tecnológico Agroalimentario de Lugo
	Televisión Española, S.A., S.M.E., en Liquidación
	Cesce Servicios Corporativos, S.L. Sociedad Mercantil Estatal
	Olympic Moll, S.A.
	Fondo Enisa, Fond- Icopyme, Sepides para la Expansión de la Pyme, FCR
	Fundación Canaria Puertos de Las Palmas
	Radio Nacional de España, S.A., S.M.E., en Liquidación
	Consortio para la Construcción, Equipamiento y Explotación de la Sede Española de la Fuente Europea de Neutrones por Espalación
	Mercalgeciras, S.A., S.M.E., M.P.
	Diseño y Tecnología Microelectrónica, A.I.E.
	Fundación Observatorio Ambiental Granadilla
	Fundación Iberoamericana para el Fomento de la Cultura y Ciencias del Mar, en Liquidación
	Fundación Instituto de Cultura Gitana
	Fundación Estatal para la Formación en el Empleo, F.S.P.

Resultado del ejercicio (miles de euros)	Denominación
.= 0	Fundación Centro para la Memoria de las Víctimas del Terrorismo Fundación Servicio Interconfederal de Mediación y Arbitraje Compañía Española de Reafianzamiento, S.M.E., S.A. Sociedad Española de Estudios para la Comunicación Fija a través del Estrecho de Gibraltar, S.M.E., S.A.
< 0 y > -1.000	Fundación Instituto Iberoamericano de Mercados de Valores, F.S.P. Grupo Cesce Servicios Tecnológicos, A.I.E. La Pereda CO2, Agrupación de Interés Económico Fundación UIMP-Campo de Gibraltar Vipar Parque Empresarial, Sociedad Limitada, Sociedad Mercantil Estatal Puerto Seco Ventastur, S.A. Entidad Pública Empresarial Renfe-Operadora Sociedad Mercantil Estatal Cofides Capital Riesgo, SGEIC, S.A. Icex España Exportación e Inversiones, E.P.E, M.P. Empresa para la Gestión de Residuos Industriales, S.A., S.M.E., M.P. Consortio de la Zona Franca de Gran Canaria Mercados Centrales de Abastecimiento de Badajoz, S.A., S.M.E., M.P. Ineco do Brasil Engenharia e Economía do Transporte, S.L. Fundación Pluralismo y Convivencia La Mundial, C.A. Venezolana de Seguros de Crédito y Garantías, S.A. Sociedad de Gestión del Proyecto Aletas, S.M.E., M.P., S.A. Compañía de los Ferrocarriles de Madrid a Zaragoza y a Alicante, S.M.E., S.A., en Liquidación Fundación Residencia de Estudiantes Fundación Festival Internacional de Teatro Clásico de Almagro Servicios Documentales de Andalucía, S.L. Consortio de la Zona Franca de Santa Cruz de Tenerife Cesce Argentina S.A., Seguros de Crédito y Garantías Fundación Escuela de Organización Industrial, F.S.P. Consortio de la Zona Franca de Sevilla

Resultado del ejercicio (miles de euros)	Denominación
< -1.000 y > -10.000	Fondo de Liquidación Asica
	S.M.E. Gestión Urbanística de La Rioja, Sociedad Anónima
	Fundación del Sector Público Centro Nacional del Vidrio
	Fundación Lázaro Galdiano, F.S.P.
	Fundación Española para la Ciencia y la Tecnología
	Fundación del Sector Público Centro de Investigación de Enfermedades Neurológicas (F.S.P.)
	Sociedad Mercantil Estatal para la Gestión de la Innovación y las Tecnologías Turísticas, S.A., M.P.
	Sociedad para el Desarrollo Industrial de Extremadura, S.A., S.M.E.
	Autoridad Portuaria de Melilla
	Expasa Agricultura y Ganadería, Sociedad Mercantil Estatal, S.A.
	Desarrollos Empresariales de la Zona Franca de Cádiz, S.A.
	Sociedad Asturiana de Diversificación Minera, S.A., S.M.E.
	Cescebrasil Seguros de Garantías e Crédito, S.A.
	Agruminsa, S.A. Sociedad Mercantil Estatal
	Autoridad Portuaria de Pasaia
	Nexea Gestión Documental, S.A., S.M.E.
	Fundación del Teatro Real
	Centro Nacional de Investigaciones Cardiovasculares Carlos III (F.S.P.)
	Cesce México, S.A. de C.V.
	Sociedad Mercantil Estatal Aguas de las Cuencas de España, S.A.
	Vigo Activo, S.A, SCR.
	A.I. Abra Industrial, S.A. Sociedad Mercantil Estatal
	Consorcio Internacional de Aseguradores de Crédito, S.A. (S.M.E.)
	Autoridad Portuaria de Ceuta
	Minas de Almadén y Arrayanes, S.A., S.M.E.
	Fundación Internacional y para Iberoamérica de Administración y Políticas Públicas
	Fundación Colección Thyssen Bornemisza
Invierte Economía Sostenible S.A. SCR	

Resultado del ejercicio (miles de euros)	Denominación
< -10.000 y > -100.000	Defex, S.A., S.M.E., en Liquidación
	Aguas de las Cuencas Mediterráneas, S.M.E., S.A.
	Equipos Nucleares, S.A., S.M.E.
	Cofivacasa, S.A., S.M.E.
	Mercados Centrales de Abastecimiento, S.A., S.M.E., M.P.
	Empresa de Transformación Agraria, S.A., S.M.E., M.P.
	Tragsa Brasil Desenvolvimento de Projetos Agrarios, Ltda.
	Hipódromo de la Zarzuela, S.A., S.M.E.
	Sociedad Mercantil Estatal de Infraestructuras Agrarias, S.A.
	Centro para el Desarrollo Tecnológico Industrial, E.P.E.
	Consortio de la Zona Franca de Cádiz
	Sociedad Mercantil Estatal de Acción Cultural, S.A.
	Sociedad Mercantil Estatal Canal de Navarra, S.A.
	Agencia EFE, S.A., S.M.E.
	Efe News Services, Inc. (*)
	Izar Construcciones Navales, S.A., S.M.E., en Liquidación
	Hulleras del Norte, S.A., S.M.E.
	Sociedad Mercantil Estatal Instituto Nacional de Ciberseguridad de España, S.A., M.P.
	Renfe Mercancías Sociedad Mercantil Estatal, S.A.
	London Luton Airport Holdings III Limited
	London Luton Airport Operations Limited (**)
	London Luton Airport Holdings II Limited (**)
	London Luton Airport Holdings I Limited (**)
	London Luton Airport Group Limited (**)
	Ente Público de Radiotelevisión Española, en Liquidación
	Consortio Valencia 2007
	Entidad Pública Empresarial Red.es, M.P.
	Sociedad Estatal Correos y Telégrafos, S.A., S.M.E.

Resultado del ejercicio (miles de euros)	Denominación
< -100.000 y > -5000.000	Sociedad Estatal de Infraestructuras del Transporte Terrestre, S.M.E., S.A.
	ADIF-Alta Velocidad
	Navantia, S.A., S.M.E.
	Sociedad Estatal de Participaciones Industriales
< -1.000.000 y > -5000.000	Fondo de Reestructuración Ordenada Bancaria

(*) Entidad integrada en su matriz

(**) Entidades consolidadas con su matriz

II.3.1. Concentración del resultado

Beneficios (miles euros)	Número de entidades	Porcentaje	Beneficios (miles euros)	Porcentaje
>200.000	4	3,28	3.996.218	82,66
200.000-50.000	2	1,64	176.865	3,66
50.000-25.000	6	4,92	225.228	4,66
25.000-10.000	16	13,11	270.468	5,59
10.000-5.000	11	9,02	81.405	1,68
5.000-1.000	28	22,95	68.440	1,42
1.000-500	14	11,48	9.775	0,20
500-100	19	15,57	4.905	0,10
100-50	9	7,38	716	0,01
< 50	13	10,66	333	0,01
Total entidades con beneficios	122	100,00	4.834.353	100,00
Pérdidas (miles euros)	Número de entidades	Porcentaje	Pérdidas (miles euros)	Porcentaje
>500.000	1	1,41	-949.772	42,42
500.000-50.000	5	7,04	-1.010.213	45,12
50.000-25.000	1	1,41	-29.760	1,33
25.000-10.000	16	22,54	-164.344	7,34
10.000-1.000	18	25,35	-77.382	3,46
1.000-500	8	11,27	-5.271	0,24
500-100	8	11,27	-1.917	0,09
100-50	2	2,82	-114	0,01
< 50	12	16,90	-168	0,01
Total entidades con pérdidas	71	100,00	-2.238.941	100,00
Total entidades con resultado cero	2	1,03	0	-

4. Comparativa de las principales magnitudes 2017-2016

II.4.1. Activo

Miles de euros

Denominación social	2017	2016	Variación Absoluta	Variación Porcentual
A.I. Abra Industrial, S.A. Sociedad Mercantil Estatal	46.130	48.125	-1.995	-4,15
ADIF-Alta Velocidad	45.222.917	44.294.498	928.419	2,10
Administrador de Infraestructuras Ferroviarias	16.407.427	16.255.645	151.782	0,93
Aena Desarrollo Internacional S.M.E., S.A.	311.160	273.945	37.215	13,58
Aena, S.M.E., S.A.	14.603.618	14.847.456	-243.838	-1,64
Agencia EFE, S.A., S.M.E.	58.984	56.192	2.792	4,97
Agruminsa, S.A. Sociedad Mercantil Estatal	5.195	5.649	-454	-8,04
Aguas de las Cuencas Mediterráneas, S.M.E., S.A.	3.420.170	3.480.755	-60.585	-1,74
Alimentos y Aceites, S.A., S.M.E.	318.506	326.635	-8.129	-2,49
Aparcamientos Subterráneos de Vigo, S.L.	2.299	2.430	-131	-5,39
Aparcamientos Zona Franca, S.L.	1.446	1.156	290	25,09
ASF Fund S.C.A., SICAV-SIF	62.592	33.311	29.281	87,90
Asnef-Logalty, S.L. Sociedad Mercantil Estatal	1.165	1.180	-15	-1,27
Autoridad Portuaria de A Coruña	831.093	841.114	-10.021	-1,19
Autoridad Portuaria de Alicante	184.042	182.716	1.326	0,73
Autoridad Portuaria de Almería	194.347	171.394	22.953	13,39
Autoridad Portuaria de Avilés	164.273	165.010	-737	-0,45
Autoridad Portuaria de Bahía de Cádiz	328.259	329.388	-1.129	-0,34
Autoridad Portuaria de Baleares	598.556	573.995	24.561	4,28
Autoridad Portuaria de Barcelona	2.111.090	2.069.849	41.241	1,99
Autoridad Portuaria de Bilbao	914.463	911.043	3.420	0,38
Autoridad Portuaria de Cartagena	498.705	493.393	5.312	1,08
Autoridad Portuaria de Castellón	279.834	266.691	13.143	4,93
Autoridad Portuaria de Ceuta	110.403	113.188	-2.785	-2,46
Autoridad Portuaria de Ferrol-San Cibrao	244.557	244.250	307	0,13
Autoridad Portuaria de Gijón	975.371	982.726	-7.355	-0,75
Autoridad Portuaria de Huelva	603.538	592.639	10.899	1,84
Autoridad Portuaria de la Bahía de Algeciras	1.040.810	1.043.206	-2.396	-0,23

Denominación social	2017	2016	Variación Absoluta	Variación Porcentual
Autoridad Portuaria de Las Palmas	800.669	814.061	-13.392	-1,65
Autoridad Portuaria de Málaga	204.430	209.423	-4.993	-2,38
Autoridad Portuaria de Marín y Ría de Pontevedra	112.388	110.501	1.887	1,71
Autoridad Portuaria de Melilla	126.633	130.475	-3.842	-2,94
Autoridad Portuaria de Motril	82.769	83.408	-639	-0,77
Autoridad Portuaria de Pasaia	162.014	162.166	-152	-0,09
Autoridad Portuaria de Santa Cruz de Tenerife	709.725	665.764	43.961	6,60
Autoridad Portuaria de Santander	341.759	339.755	2.004	0,59
Autoridad Portuaria de Sevilla	516.620	521.039	-4.419	-0,85
Autoridad Portuaria de Tarragona	544.013	536.310	7.703	1,44
Autoridad Portuaria de Valencia	1.400.106	1.413.826	-13.720	-0,97
Autoridad Portuaria de Vigo	302.547	301.860	687	0,23
Autoridad Portuaria de Villagarcía de Arosa	75.739	76.661	-922	-1,20
Axis Participaciones Empresariales SGEIC, S.A., S.M.E.	11.394	11.828	-434	-3,67
Centro de Referencia Investigación, Desarrollo e Innovación ATM Agrupación de Intereses Económicos	3.187	2.962	225	7,60
Centro Intermodal de Logística, S.A., S.M.E.	248.958	247.837	1.121	0,45
Centro Nacional de Investigaciones Cardiovasculares Carlos III (F.S.P.)	97.211	104.505	-7.294	-6,98
Centro para el Desarrollo Tecnológico Industrial, E.P.E.	5.956.624	5.865.589	91.035	1,55
Cesce Argentina S.A., Seguros de Crédito y Garantías	994	1.086	-92	-8,47
Cesce Chile Aseguradora, S.A.	21.304	14.984	6.320	42,18
Cesce Fianzas México, S.A. de C.V.	6.675	6.879	-204	-2,97
Cesce México, S.A. de C.V.	14.004	16.824	-2.820	-16,76
Cesce Servicios Corporativos, S.L. Sociedad Mercantil Estatal	80	124	-44	-35,48
Cesce Servicios, S.A. de C.V.	444	419	25	5,97
Cescebrasil Seguros de Garantías e Crédito, S.A.	44.699	54.054	-9.355	-17,31
Cofivacasa, S.A., S.M.E.	81.352	91.442	-10.090	-11,03
Colonización y Transformación Agraria, S.A.	5.925	6.579	-654	-9,94
Compañía de los Ferrocarriles de Madrid a Zaragoza y a Alicante, S.M.E., S.A., en Liquidación	2.435	2.496	-61	-2,44

Denominación social	2017	2016	Variación Absoluta	Variación Porcentual
Compañía Española de Financiación del Desarrollo Cofides, S.A., S.M.E.	128.561	119.995	8.566	7,14
Compañía Española de Reafianzamiento, S.M.E., S.A.	426.951	421.794	5.157	1,22
Compañía Española de Seguros de Crédito a la Exportación, Sociedad Anónima., Compañía de Seguros y Reaseguros, Sociedad Mercantil Estatal	633.719	650.414	-16.695	-2,57
Compañía Española de Tabaco en Rama, S.A., S.M.E.	61.589	67.928	-6.339	-9,33
Consorci ZF Internacional, S.A.	2.247	1.468	779	53,07
Consorcio de Compensación de Seguros	13.006.416	12.456.932	549.484	4,41
Consorcio de la Zona Franca de Barcelona	549.221	536.922	12.299	2,29
Consorcio de la Zona Franca de Cádiz	290.078	290.119	-41	-0,01
Consorcio de la Zona Franca de Gran Canaria	31	91	-60	-65,93
Consorcio de la Zona Franca de Santa Cruz de Tenerife	368	286	82	28,67
Consorcio de la Zona Franca de Santander	8.693	3.125	5.568	178,18
Consorcio de la Zona Franca de Sevilla	2.347	888	1.459	164,30
Consorcio de la Zona Franca de Vigo	479.665	465.967	13.698	2,94
Consorcio Internacional de Aseguradores de Crédito, S.A. (S.M.E.)	24.333	25.708	-1.375	-5,35
Consorcio para la Construcción, Equipamiento y Explotación de la Sede Española de la Fuente Europea de Neutrones por Espalación	38.303	40.276	-1.973	-4,90
Consorcio Valencia 2007	174.055	183.980	-9.925	-5,39
Corporación de Radio y Televisión Española, S.A., S.M.E.	1.097.508	1.055.985	41.523	3,93
Correos Express Paquetería Urgente, S.A., S.M.E.	92.565	71.032	21.533	30,31
Correos Telecom, S.A., S.M.E., M.P.	11.766	10.553	1.213	11,49
CTI Tecnología y Gestión, S.A. (S.M.E.)	5.408	5.265	143	2,72
Defex, S.A., S.M.E., en Liquidación	62.112	74.262	-12.150	-16,36
Desarrollos Empresariales de la Zona Franca de Cádiz, S.A.	5.478	5.580	-102	-1,83
Diseño y Tecnología Microelectrónica, A.I.E.	1.863	1.971	-108	-5,48
E.P.E. Instituto para la Diversificación y Ahorro de la Energía (IDAE), M.P.	771.836	727.680	44.156	6,07
Efe News Services, Inc.	(*)	(*)	(*)	(*)
Empresa de Transformación Agraria, S.A., S.M.E., M.P.	394.027	409.358	-15.331	-3,75
Empresa Nacional de Innovación, S.M.E.,S.A.	908.471	862.714	45.757	5,30

Denominación social	2017	2016	Variación Absoluta	Variación Porcentual
Empresa Nacional de Residuos Radiactivos, S.A., S.M.E., M.P.	5.475.407	5.145.740	329.667	6,41
Empresa para la Gestión de Residuos Industriales, S.A., S.M.E., M.P.	19.095	19.223	-128	-0,67
ENAIRES E.P.E.	9.599.467	11.273.080	-1.673.613	-14,85
Enajenación de Materiales Ferroviarios, S.A., S.M.E., M.P.	4.507	4.253	254	5,97
Ente Público de Radiotelevisión Española, en Liquidación	102.178	124.225	-22.047	-17,75
Entidad Pública Empresarial Red.es, M.P.	702.067	593.994	108.073	18,19
Entidad Pública Empresarial Renfe-Operadora	7.568.817	7.450.310	118.507	1,59
Enusa Industrias Avanzadas, S.A., S.M.E.	496.757	560.154	-63.397	-11,32
Enusa-Ensa, A.I.E.	2.405	3.950	-1.545	-39,11
Enwesa Operaciones, S.A., S.M.E.	18.067	15.029	3.038	20,21
Equipos Nucleares, S.A., S.M.E.	100.328	98.564	1.764	1,79
European Bulk Handling Installation E.B.H.I., S.A.	33.203	24.168	9.035	37,38
Expasa Agricultura y Ganadería, Sociedad Mercantil Estatal, S.A.	7.583	7.446	137	1,84
Express Truck, S.A.U., S.M.E.	8.061	7.548	513	6,80
F.S.P. Centro Nacional de Investigaciones Oncológicas Carlos III, M.P.	75.267	83.874	-8.607	-10,26
Fabrica Nacional de Moneda y Timbre-Real Casa de la Moneda	502.951	488.362	14.589	2,99
Fidalia, S.A.	51.758	52.663	-905	-1,72
Fond-Ico Global, FCR	349.754	206.649	143.105	69,25
Fond-Icoinfraestructuras, FICC	31.035	77.324	-46.289	-59,86
Fond-Icopicopyme, FCR	79.529	81.066	-1.537	-1,90
Fondo de Liquidación Asica	1.369	1.571	-202	-12,86
Fondo de Reestructuración Ordenada Bancaria	11.777.170	14.353.851	-2.576.681	-17,95
Fondo Enisa, Fond- Icopyme, Sepides para la Expansión de la Pyme, FCR	4.450	4.508	-58	-1,29
Fundación Biodiversidad, F.S.P.	75.697	77.625	-1.928	-2,48
Fundación Canaria Puertos de Las Palmas	2.521	2.292	229	9,99
Fundación Centro para la Memoria de las Víctimas del Terrorismo	2.935	2.410	525	21,78
Fundación Centro Tecnológico Agroalimentario de Lugo	13.733	14.993	-1.260	-8,40
Fundación Colección Thyssen Bornemisza	316.860	315.662	1.198	0,38

Denominación social	2017	2016	Variación Absoluta	Variación Porcentual
Fundación de los Ferrocarriles Españoles	6.996	4.676	2.320	49,62
Fundación del Sector Público Centro de Investigación de Enfermedades Neurológicas (F.S.P.)	2.575	1.546	1.029	66,56
Fundación del Sector Público Centro Nacional del Vidrio	4.351	4.371	-20	-0,46
Fundación del Teatro Real	32.138	34.278	-2.140	-6,24
Fundación ENAIRE, F.S.P.	16.909	10.845	6.064	55,92
Fundación Escuela de Organización Industrial, F.S.P.	47.884	50.401	-2.517	-4,99
Fundación Española para la Ciencia y la Tecnología	28.732	31.961	-3.229	-10,10
Fundación Española para la Cooperación Internacional, Salud y Política Social, F.S.P.	7.688	7.055	633	8,97
Fundación Estatal para la Formación en el Empleo, F.S.P.	16.120	8.566	7.554	88,19
Fundación Festival Internacional de Teatro Clásico de Almagro	406	437	-31	-7,09
Fundación Iberoamericana para el Fomento de la Cultura y Ciencias del Mar, en Liquidación	57	57	0	0,00
Fundación ICO	1.823	1.611	212	13,16
Fundación Instituto de Cultura Gitana	79	93	-14	-15,05
Fundación Instituto Iberoamericano de Mercados de Valores, F.S.P.	281	232	49	21,12
Fundación Internacional y para Iberoamérica de Administración y Políticas Públicas	201.421	235.647	-34.226	-14,52
Fundación Laboral de Minusválidos Santa Bárbara	3.489	3.496	-7	-0,20
Fundación Lázaro Galdiano, F.S.P.	20.846	20.782	64	0,31
Fundación Museo do Mar de Galicia	4.388	4.382	6	0,14
Fundación Observatorio Ambiental Granadilla	928	917	11	1,20
Fundación para la Prevención de Riesgos Laborales, F.S.P.	48.180	27.588	20.592	74,64
Fundación Pluralismo y Convivencia	718	528	190	35,98
Fundación Residencia de Estudiantes	3.738	4.098	-360	-8,78
Fundación SEPI, F.S.P.	25.487	25.289	198	0,78
Fundación Servicio Interconfederal de Mediación y Arbitraje	476	410	66	16,10
Fundación UIMP-Campo de Gibraltar	28	22	6	27,27
Fundación Víctimas del Terrorismo, F.S.P.	2.566	2.446	120	4,91
Gerencia Urbanística Port Vell de l'Autoritat Portuària de Barcelona	5.547	1.976	3.571	180,72
Grupo Cesce Servicios Tecnológicos, A.I.E.	6.178	6.073	105	1,73

Denominación social	2017	2016	Variación Absoluta	Variación Porcentual
Hipódromo de la Zarzuela, S.A., S.M.E.	38.719	40.964	-2.245	-5,48
Hulleras del Norte, S.A., S.M.E.	1.272.692	1.464.170	-191.478	-13,08
Icex España Exportación e Inversiones, E.P.E, M.P.	147.187	146.490	697	0,48
Ineco do Brasil Engenharia e Economía do Transporte, S.L.	232	418	-186	-44,50
Informa Colombia, S.A.	2.193	2.275	-82	-3,60
Informa D&B, Serviços de Gestão de Empresas, Sociedade Unipessoal, Lda.	6.104	5.986	118	1,97
Informa, D& B, S.A.	47.956	45.311	2.645	5,84
Ingeniería de Sistemas para la Defensa de España, S.A., S.M.E., M.P.	174.346	179.040	-4.694	-2,62
Ingeniería y Economía del Transporte, S.M.E., M.P., S.A.	180.851	173.589	7.262	4,18
Ingeniería y Economía Transportmex, S.A. de C.V.	2.112	637	1.475	231,55
Invierte Economía Sostenible S.A. SCR	263.477	283.110	-19.633	-6,93
Instituto de Crédito Oficial	42.185.882	48.851.473	-6.665.591	-13,64
Izar Construcciones Navales, S.A., S.M.E., en Liquidación	6.408	3.963	2.445	61,70
La Almoraima, S.A.	19.662	19.428	234	1,20
La Mundial, C.A. Venezolana de Seguros de Crédito y Garantías, S.A.	130	905	-775	-85,64
La Pereda CO2, Agrupación de Interés Económico	0	0	0	0,00
Logalty Servicios de Tercero de Confianza, S.L., S.M.E.	8.003	7.102	901	12,69
Logirail, S.M.E., S.A.	7.692	5.940	1.752	29,49
London Luton Airport Group Limited	(**)	(**)	(**)	(**)
London Luton Airport Holdings I Limited	(**)	(**)	(**)	(**)
London Luton Airport Holdings II Limited	(**)	(**)	(**)	(**)
London Luton Airport Holdings III Limited	629.361	622.671	6.690	1,07
London Luton Airport Operations Limited	(**)	(**)	(**)	(**)
Mercados Centrales de Abastecimiento de Asturias, S.A., S.M.E.	5.903	6.061	-158	-2,61
Mercados Centrales de Abastecimiento de Badajoz, S.A., S.M.E., M.P.	2.031	2.078	-47	-2,26
Mercados Centrales de Abastecimiento de Las Palmas, S.A., S.M.E.	18.371	18.207	164	0,90
Mercados Centrales de Abastecimiento de Málaga, S.A., S.M.E.	16.513	16.651	-138	-0,83
Mercados Centrales de Abastecimiento, S.A., S.M.E., M.P.	174.624	180.516	-5.892	-3,26

Denominación social	2017	2016	Variación Absoluta	Variación Porcentual
Mercalgeciras, S.A., S.M.E., M.P.	3.921	3.934	-13	-0,33
Minas de Almadén y Arrayanes, S.A., S.M.E.	14.355	16.801	-2.446	-14,56
Museo Nacional del Prado Difusión, S.A.	4.168	3.996	172	4,30
Navantia Australia Pty. Ltd.	6.258	5.412	846	15,63
Navantia, S.A., S.M.E.	5.810.514	5.297.495	513.019	9,68
Nexea Gestión Documental, S.A., S.M.E.	10.453	11.268	-815	-7,23
Olympic Moll, S.A.	21.020	20.914	106	0,51
Onerate Consulting, S.L., Sociedad Mercantil Estatal	467	442	25	5,66
Paradores de Turismo de España, S.M.E., S.A.	414.802	391.003	23.799	6,09
Parque Empresarial Principado de Asturias, Sociedad Limitada, Sociedad Mercantil Estatal	47.090	47.245	-155	-0,33
Pecovasa Renfe Mercancías, Sociedad Mercantil Estatal, S.A.	14.598	13.789	809	5,87
Puerto Seco de Madrid, S.A., S.M.E.	10.904	11.200	-296	-2,64
Puerto Seco Ventastur, S.A.	433	462	-29	-6,28
Puertos del Estado	527.217	519.345	7.872	1,52
Radio Nacional de España, S.A., S.M.E., en Liquidación	43.728	43.728	0	0,00
Redalsa, S.A.	12.572	11.012	1.560	14,17
Renfe Alquiler de Material Ferroviario Sociedad Mercantil Estatal, S.A.	186.517	197.939	-11.422	-5,77
Renfe Fabricación y Mantenimiento Sociedad Mercantil Estatal, S.A.	635.437	646.692	-11.255	-1,74
Renfe Mercancías Sociedad Mercantil Estatal, S.A.	575.865	588.237	-12.372	-2,10
Renfe Viajeros Sociedad Mercantil Estatal, S.A.	6.485.913	6.274.798	211.115	3,36
Rumasa S.M.E., S.A., en Liquidación	57.999	108.992	-50.993	-46,79
S.M.E. Gestión Urbanística de La Rioja, Sociedad Anónima	9.725	9.869	-144	-1,46
Sadim Inversiones, Sociedad Anónima, S.M.E.	20.532	20.954	-422	-2,01
Saes Capital, S.A., S.M.E.	4.265	4.207	58	1,38
Sainsel Sistemas Navales, S.A., S.M.E.	15.741	14.012	1.729	12,34
Secrex, Compañía de Seguros de Crédito y Garantías, S.A.	63.386	18.784	44.602	237,45
Sepes Entidad Pública Empresarial de Suelo	1.121.900	1.160.742	-38.842	-3,35
SEPI Desarrollo Empresarial, S.A., S.M.E.	337.422	337.048	374	0,11

Denominación social	2017	2016	Variación Absoluta	Variación Porcentual
SEPIDES Gestión SGEIC, S.A., S.M.E.	2.425	2.329	96	4,12
Servicios Documentales de Andalucía, S.L.	3.053	2.964	89	3,00
Servicios y Estudios para la Navegación Aérea y la Seguridad Aeronáutica, S.M.E., M.P., S.A.	65.358	63.661	1.697	2,67
Servipor Andalucía, S.A.	549	502	47	9,36
Sociedad Anónima de Electrónica Submarina, S.M.E.	7.693	8.583	-890	-10,37
Sociedad Anónima Estatal de Caución Agraria, S.M.E.	44.365	37.390	6.975	18,65
Sociedad Asturiana de Diversificación Minera, S.A., S.M.E.	3.382	3.385	-3	-0,09
Sociedad de Gestión del Proyecto Aletas, S.M.E., M.P., S.A.	21.218	21.271	-53	-0,25
Sociedad de Infraestructuras y Equipamientos Penitenciarios, S.M.E., S.A.	666.682	657.667	9.015	1,37
Sociedad de Salvamento y Seguridad Marítima	317.791	336.937	-19.146	-5,68
Sociedad Española de Estudios para la Comunicación Fija a través del Estrecho de Gibraltar, S.M.E., S.A.	7.381	8.625	-1.244	-14,42
Sociedad Estatal Correos y Telégrafos, S.A., S.M.E.	2.180.630	2.205.303	-24.673	-1,12
Sociedad Estatal de Infraestructuras del Transporte Terrestre, S.M.E., S.A.	8.202.356	8.399.035	-196.679	-2,34
Sociedad Estatal de Participaciones Industriales	5.459.135	5.072.645	386.490	7,62
Sociedad Estatal Loterías y Apuestas del Estado, S.M.E., S.A.	22.687.213	22.465.707	221.506	0,99
Sociedad Mercantil Estatal Aguas de las Cuencas de España, S.A.	4.292.822	4.342.883	-50.061	-1,15
Sociedad Mercantil Estatal Canal de Navarra, S.A.	488.042	484.667	3.375	0,70
Sociedad Mercantil Estatal Cofides Capital Riesgo, SGEIC, S.A.	139	150	-11	-7,33
Sociedad Mercantil Estatal de Acción Cultural, S.A.	13.392	12.894	498	3,86
Sociedad Mercantil Estatal de Gestión Inmobiliaria de Patrimonio, M.P., S.A.	461.189	465.685	-4.496	-0,97
Sociedad Mercantil Estatal de Infraestructuras Agrarias, S.A.	1.753.703	1.791.621	-37.918	-2,12
Sociedad Mercantil Estatal Instituto Nacional de Ciberseguridad de España, S.A., M.P.	26.525	19.438	7.087	36,46
Sociedad Mercantil Estatal para la Gestión de la Innovación y las Tecnologías Turísticas, S.A., M.P.	18.145	18.385	-240	-1,31
Sociedad para el Desarrollo Industrial de Extremadura, S.A., S.M.E.	14.477	15.167	-690	-4,55
Sociedad Pública de Alquiler, S.A., en Liquidación	13	10	3	30,00
Suelo Empresarial del Atlántico, S.L.	91.543	91.473	70	0,08
Tecnologías y Servicios Agrarios, S.A., S.M.E., M.P.	187.968	192.919	-4.951	-2,57
Televisión Española, S.A., S.M.E., en Liquidación	26.964	27.021	-57	-0,21

Denominación social	2017	2016	Variación Absoluta	Variación Porcentual
Tragsa Brasil Desenvolvimento de Projetos Agrarios, Ltda.	2.078	9.359	-7.281	-77,80
Valencia Plataforma Intermodal y Logística, S.A.	79.567	84.731	-5.164	-6,09
Vigo Activo, S.A, SCR.	16.411	16.452	-41	-0,25
Vipar Parque Empresarial, Sociedad Limitada, Sociedad Mercantil Estatal	1.466	1.445	21	1,45
World Trade Center Barcelona, S.A., S.M.E.	85.244	79.844	5.400	6,76

(*) Entidad integrada en su matriz

(**) Entidades consolidadas con su matriz

II.4.2. Fondos propios

Miles de euros

Denominación social	2017	2016	Variación Absoluta	Variación Porcentual
A.I. Abra Industrial, S.A. Sociedad Mercantil Estatal	5.670	7.316	-1.646	-22,50
ADIF-Alta Velocidad	13.840.613	13.806.686	33.927	0,25
Administrador de Infraestructuras Ferroviarias	1.551.079	1.247.630	303.449	24,32
Aena Desarrollo Internacional S.M.E., S.A.	310.639	271.565	39.074	14,39
Aena, S.M.E., S.A.	5.669.083	5.023.844	645.239	12,84
Agencia EFE, S.A., S.M.E.	-6.258	-8.085	1.827	22,60
Agruminsa, S.A. Sociedad Mercantil Estatal	4.834	5.534	-700	-12,65
Aguas de las Cuencas Mediterráneas, S.M.E., S.A.	1.800.256	1.734.291	65.965	3,80
Alimentos y Aceites, S.A., S.M.E.	159.342	162.142	-2.800	-1,73
Aparcamientos Subterráneos de Vigo, S.L.	1.168	1.118	50	4,47
Aparcamientos Zona Franca, S.L.	378	301	77	25,58
ASF Fund S.C.A., SICAV-SIF	62.342	33.042	29.300	88,68
Asnef-Logalty, S.L. Sociedad Mercantil Estatal	139	87	52	59,77
Autoridad Portuaria de A Coruña	221.464	220.953	511	0,23
Autoridad Portuaria de Alicante	139.970	138.404	1.566	1,13
Autoridad Portuaria de Almería	91.577	80.291	11.286	14,06
Autoridad Portuaria de Avilés	109.380	105.783	3.597	3,40
Autoridad Portuaria de Bahía de Cádiz	209.756	209.106	650	0,31
Autoridad Portuaria de Baleares	542.658	522.131	20.527	3,93
Autoridad Portuaria de Barcelona	1.338.524	1.289.061	49.463	3,84
Autoridad Portuaria de Bilbao	757.300	751.829	5.471	0,73
Autoridad Portuaria de Cartagena	417.648	412.094	5.554	1,35
Autoridad Portuaria de Castellón	138.243	128.705	9.538	7,41
Autoridad Portuaria de Ceuta	83.962	85.647	-1.685	-1,97
Autoridad Portuaria de Ferrol-San Cibrao	134.779	128.868	5.911	4,59
Autoridad Portuaria de Gijón	325.377	312.376	13.001	4,16
Autoridad Portuaria de Huelva	543.772	533.168	10.604	1,99

Denominación social	2017	2016	Variación Absoluta	Variación Porcentual
Autoridad Portuaria de la Bahía de Algeciras	723.757	706.225	17.532	2,48
Autoridad Portuaria de Las Palmas	454.756	445.468	9.288	2,08
Autoridad Portuaria de Málaga	94.112	92.973	1.139	1,23
Autoridad Portuaria de Marín y Ría de Pontevedra	78.917	76.503	2.414	3,16
Autoridad Portuaria de Melilla	72.672	73.182	-510	-0,70
Autoridad Portuaria de Motril	49.549	48.373	1.176	2,43
Autoridad Portuaria de Pasaia	126.470	127.383	-913	-0,72
Autoridad Portuaria de Santa Cruz de Tenerife	392.760	373.395	19.365	5,19
Autoridad Portuaria de Santander	310.872	308.898	1.974	0,64
Autoridad Portuaria de Sevilla	321.476	318.431	3.045	0,96
Autoridad Portuaria de Tarragona	440.847	430.627	10.220	2,37
Autoridad Portuaria de Valencia	702.215	670.012	32.203	4,81
Autoridad Portuaria de Vigo	202.512	200.630	1.882	0,94
Autoridad Portuaria de Villagarcía de Arosa	31.372	30.670	702	2,29
Axis Participaciones Empresariales SGEIC, S.A., S.M.E.	10.177	10.245	-68	-0,66
Centro de Referencia Investigación, Desarrollo e Innovación ATM Agrupación de Intereses Económicos	1.500	1.452	48	3,31
Centro Intermodal de Logística, S.A., S.M.E.	115.885	72.500	43.385	59,84
Centro Nacional de Investigaciones Cardiovasculares Carlos III (F.S.P.)	34.077	35.064	-987	-2,81
Centro para el Desarrollo Tecnológico Industrial, E.P.E.	5.252.488	5.261.502	-9.014	-0,17
Cesce Argentina S.A., Seguros de Crédito y Garantías	629	663	-34	-5,13
Cesce Chile Aseguradora, S.A.	4.619	4.536	83	1,83
Cesce Fianzas México, S.A. de C.V.	3.577	3.757	-180	-4,79
Cesce México, S.A. de C.V.	5.949	7.593	-1.644	-21,65
Cesce Servicios Corporativos, S.L. Sociedad Mercantil Estatal	69	51	18	35,29
Cesce Servicios, S.A. de C.V.	255	230	25	10,87
Cescebrasil Seguros de Garantías e Crédito, S.A.	5.326	7.011	-1.685	-24,03
Cofivacasa, S.A., S.M.E.	-1.723	-575	-1.148	-199,65
Colonización y Transformación Agraria, S.A.	5.717	6.336	-619	-9,77
Compañía de los Ferrocarriles de Madrid a Zaragoza y a Alicante, S.M.E., S.A., en Liquidación	2.435	2.496	-61	-2,44

Denominación social	2017	2016	Variación Absoluta	Variación Porcentual
Compañía Española de Financiación del Desarrollo Cofides, S.A., S.M.E.	124.959	117.464	7.495	6,38
Compañía Española de Reafianzamiento, S.M.E., S.A.	140.764	140.764	0	0,00
Compañía Española de Seguros de Crédito a la Exportación, Sociedad Anónima., Compañía de Seguros y Reaseguros, Sociedad Mercantil Estatal	362.633	365.529	-2.896	-0,79
Compañía Española de Tabaco en Rama, S.A., S.M.E.	55.917	56.253	-336	-0,60
Consorci ZF Internacional, S.A.	1.085	547	538	98,35
Consortio de Compensación de Seguros	10.702.002	10.146.537	555.465	5,47
Consortio de la Zona Franca de Barcelona	412.552	380.857	31.695	8,32
Consortio de la Zona Franca de Cádiz	-40.522	-74.604	34.082	45,68
Consortio de la Zona Franca de Gran Canaria	2	25	-23	-92,00
Consortio de la Zona Franca de Santa Cruz de Tenerife	360	279	81	29,03
Consortio de la Zona Franca de Santander	7.892	2.962	4.930	166,44
Consortio de la Zona Franca de Sevilla	2.341	882	1.459	165,42
Consortio de la Zona Franca de Vigo	438.880	418.400	20.480	4,89
Consortio Internacional de Aseguradores de Crédito, S.A. (S.M.E.)	23.579	25.237	-1.658	-6,57
Consortio para la Construcción, Equipamiento y Explotación de la Sede Española de la Fuente Europea de Neutrones por Espalación	2.888	2.881	7	0,24
Consortio Valencia 2007	-306.413	-285.311	-21.102	-7,40
Corporación de Radio y Televisión Española, S.A., S.M.E.	780.709	757.391	23.318	3,08
Correos Express Paquetería Urgente, S.A., S.M.E.	8.518	895	7.623	851,73
Correos Telecom, S.A., S.M.E., M.P.	7.376	7.258	118	1,63
CTI Tecnología y Gestión, S.A. (S.M.E.)	3.334	3.349	-15	-0,45
Defex, S.A., S.M.E., en Liquidación	22.756	25.910	-3.154	-12,17
Desarrollos Empresariales de la Zona Franca de Cádiz, S.A.	373	-743	1.116	150,20
Diseño y Tecnología Microelectrónica, A.I.E.	1.372	1.366	6	0,44
E.P.E. Instituto para la Diversificación y Ahorro de la Energía (IDAE), M.P.	265.617	235.608	30.009	12,74
Efe News Services, Inc.	(*)	(*)	(*)	(*)
Empresa de Transformación Agraria, S.A., S.M.E., M.P.	103.552	110.984	-7.432	-6,70
Empresa Nacional de Innovación, S.M.E., S.A.	167.298	164.836	2.462	1,49
Empresa Nacional de Residuos Radiactivos, S.A., S.M.E., M.P.	4.446	4.441	5	0,11

Denominación social	2017	2016	Variación Absoluta	Variación Porcentual
Empresa para la Gestión de Residuos Industriales, S.A., S.M.E., M.P.	11.387	11.404	-17	-0,15
ENAIRES E.P.E.	2.429.214	2.275.159	154.055	6,77
Enajenación de Materiales Ferroviarios, S.A., S.M.E., M.P.	1.911	1.771	140	7,91
Ente Público de Radiotelevisión Española, en Liquidación	28.064	49.042	-20.978	-42,78
Entidad Pública Empresarial Red.es, M.P.	507.345	428.592	78.753	18,37
Entidad Pública Empresarial Renfe-Operadora	3.121.275	3.121.016	259	0,01
Enusa Industrias Avanzadas, S.A., S.M.E.	104.114	101.588	2.526	2,49
Enusa-Ensa, A.I.E.	492	409	83	20,29
Enwesa Operaciones, S.A., S.M.E.	9.487	8.757	730	8,34
Equipos Nucleares, S.A., S.M.E.	44.940	49.640	-4.700	-9,47
European Bulk Handling Installation E.B.H.I., S.A.	17.388	14.843	2.545	17,15
Expasa Agricultura y Ganadería, Sociedad Mercantil Estatal, S.A.	7.196	6.723	473	7,04
Express Truck, S.A.U., S.M.E.	6.386	6.013	373	6,20
F.S.P. Centro Nacional de Investigaciones Oncológicas Carlos III, M.P.	3.306	3.244	62	1,91
Fabrica Nacional de Moneda y Timbre-Real Casa de la Moneda	460.911	426.624	34.287	8,04
Fidalia, S.A.	36.213	35.227	986	2,80
Fond-Ico Global, FCR	334.029	194.582	139.447	71,66
Fond-Icoinfraestructuras, FICC	30.657	76.138	-45.481	-59,73
Fond-Icopyme, FCR	66.433	65.606	827	1,26
Fondo de Liquidación Asica	-4.974	-4.781	-193	-4,04
Fondo de Reestructuración Ordenada Bancaria	435.274	-1.614.954	2.050.228	126,95
Fondo Enisa, Fond- Icopyme, Sepides para la Expansión de la Pyme, FCR	4.444	4.502	-58	-1,29
Fundación Biodiversidad, F.S.P.	14.312	16.218	-1.906	-11,75
Fundación Canaria Puertos de Las Palmas	647	636	11	1,73
Fundación Centro para la Memoria de las Víctimas del Terrorismo	30	30	0	0,00
Fundación Centro Tecnológico Agroalimentario de Lugo	5.356	5.365	-9	-0,17
Fundación Colección Thyssen Bornemisza	306.204	309.062	-2.858	-0,92
Fundación de los Ferrocarriles Españoles	-149	-124	-25	-20,16
Fundación del Sector Público Centro de Investigación de Enfermedades Neurológicas (F.S.P.)	-347	36	-383	-1.063,89

Denominación social	2017	2016	Variación Absoluta	Variación Porcentual
Fundación del Sector Público Centro Nacional del Vidrio	529	790	-261	-33,04
Fundación del Teatro Real	-593	330	-923	-279,70
Fundación ENAIRE, F.S.P.	10.607	10.527	80	0,76
Fundación Escuela de Organización Industrial, F.S.P.	25.467	25.406	61	0,24
Fundación Española para la Ciencia y la Tecnología	6.297	6.615	-318	-4,81
Fundación Española para la Cooperación Internacional, Salud y Política Social, F.S.P.	3.843	3.557	286	8,04
Fundación Estatal para la Formación en el Empleo, F.S.P.	43	42	1	2,38
Fundación Iberoamericana para el Fomento de la Cultura y Ciencias del Mar, en Liquidación	-249	-253	4	1,58
Fundación ICO	1.402	1.112	290	26,08
Fundación Instituto de Cultura Gitana	4	1	3	300,00
Fundación Instituto Iberoamericano de Mercados de Valores, F.S.P.	164	164	0	0,00
Fundación Internacional y para Iberoamérica de Administración y Políticas Públicas	12.702	15.269	-2.567	-16,81
Fundación Laboral de Minusválidos Santa Bárbara	1.647	1.591	56	3,52
Fundación Lázaro Galdiano, F.S.P.	15.955	16.231	-276	-1,70
Fundación Museo do Mar de Galicia	1.085	1.019	66	6,48
Fundación Observatorio Ambiental Granadilla	887	883	4	0,45
Fundación para la Prevención de Riesgos Laborales, F.S.P.	22.021	7.365	14.656	199,00
Fundación Pluralismo y Convivencia	210	220	-10	-4,55
Fundación Residencia de Estudiantes	2.247	2.933	-686	-23,39
Fundación SEPI, F.S.P.	15.084	14.778	306	2,07
Fundación Servicio Interconfederal de Mediación y Arbitraje	41	41	0	0,00
Fundación Víctimas del Terrorismo, F.S.P.	2.223	2.145	78	3,64
Gerencia Urbanística Port Vell de l'Autoritat Portuària de Barcelona	4.053	301	3.752	1.246,51
Grupo Cesce Servicios Tecnológicos, A.I.E.	-1	0	-1	-
Hipódromo de la Zarzuela, S.A., S.M.E.	-866	953	-1.819	-190,87
Hulleras del Norte, S.A., S.M.E.	120.475	124.128	-3.653	-2,94
Icex España Exportación e Inversiones, E.P.E, M.P.	65.054	64.788	266	0,41
Ineco do Brasil Engenharia e Economía do Transporte, S.L.	164	218	-54	-24,77
Informa Colombia, S.A.	1.796	1.713	83	4,85

Denominación social	2017	2016	Variación Absoluta	Variación Porcentual
Informa D&B, Serviços de Gestão de Empresas, Sociedade Unipessoal, Lda.	1.736	1.464	272	18,58
Informa, D& B, S.A.	35.484	33.271	2.213	6,65
Ingeniería de Sistemas para la Defensa de España, S.A., S.M.E., M.P.	145.344	141.358	3.986	2,82
Ingeniería y Economía del Transporte, S.M.E., M.P., S.A.	82.324	86.557	-4.233	-4,89
Ingeniería y Economía Transportmex, S.A. de C.V.	274	207	67	32,37
Invierte Economía Sostenible S.A. SCR	274.532	277.478	-2.946	-1,06
Instituto de Crédito Oficial	5.411.279	5.556.874	-145.595	-2,62
Izar Construcciones Navales, S.A., S.M.E., en Liquidación	-162.924	-185.690	22.766	12,26
La Almoraima, S.A.	18.619	18.522	97	0,52
La Mundial, C.A. Venezolana de Seguros de Crédito y Garantías, S.A.	4.211	12.515	-8.304	-66,35
La Pereda CO2, Agrupación de Interés Económico	-1	0	-1	-
Logalty Servicios de Tercero de Confianza, S.L., S.M.E.	3.958	2.498	1.460	58,45
Logirail, S.M.E., S.A.	2.350	1.956	394	20,14
London Luton Airport Group Limited	(**)	(**)	(**)	(**)
London Luton Airport Holdings I Limited	(**)	(**)	(**)	(**)
London Luton Airport Holdings II Limited	(**)	(**)	(**)	(**)
London Luton Airport Holdings III Limited	-34.565	47.631	-82.196	-172,57
London Luton Airport Operations Limited	(**)	(**)	(**)	(**)
Mercados Centrales de Abastecimiento de Asturias, S.A., S.M.E.	4.976	4.982	-6	-0,12
Mercados Centrales de Abastecimiento de Badajoz, S.A., S.M.E., M.P.	1.600	1.623	-23	-1,42
Mercados Centrales de Abastecimiento de Las Palmas, S.A., S.M.E.	17.193	16.842	351	2,08
Mercados Centrales de Abastecimiento de Málaga, S.A., S.M.E.	14.002	14.042	-40	-0,28
Mercados Centrales de Abastecimiento, S.A., S.M.E., M.P.	165.352	173.175	-7.823	-4,52
Mercalgeciras, S.A., S.M.E., M.P.	2.998	2.991	7	0,23
Minas de Almadén y Arrayanes, S.A., S.M.E.	11.749	14.059	-2.310	-16,43
Museo Nacional del Prado Difusión, S.A.	1.963	1.858	105	5,65
Navantia Australia Pty. Ltd.	4.984	4.473	511	11,42
Navantía, S.A., S.M.E.	-661.735	-341.292	-320.443	-93,89
Nexea Gestión Documental, S.A., S.M.E.	-3.107	-2.286	-821	-35,91

Denominación social	2017	2016	Variación Absoluta	Variación Porcentual
Olympic Moll, S.A.	13.410	13.395	15	0,11
Onerate Consulting, S.L., Sociedad Mercantil Estatal	164	64	100	156,25
Paradores de Turismo de España, S.M.E., S.A.	338.333	320.787	17.546	5,47
Parque Empresarial Principado de Asturias, Sociedad Limitada, Sociedad Mercantil Estatal	34.575	33.928	647	1,91
Pecovasa Renfe Mercancías, Sociedad Mercantil Estatal, S.A.	9.403	9.290	113	1,22
Puerto Seco de Madrid, S.A., S.M.E.	7.468	7.382	86	1,16
Puerto Seco Ventastur, S.A.	423	428	-5	-1,17
Puertos del Estado	311.527	300.163	11.364	3,79
Radio Nacional de España, S.A., S.M.E., en Liquidación	43.728	43.717	11	0,03
Redalsa, S.A.	10.988	10.254	734	7,16
Renfe Alquiler de Material Ferroviario Sociedad Mercantil Estatal, S.A.	85.160	82.226	2.934	3,57
Renfe Fabricación y Mantenimiento Sociedad Mercantil Estatal, S.A.	188.252	175.858	12.394	7,05
Renfe Mercancías Sociedad Mercantil Estatal, S.A.	177.614	194.592	-16.978	-8,72
Renfe Viajeros Sociedad Mercantil Estatal, S.A.	2.403.554	2.328.613	74.941	3,22
Rumasa S.M.E., S.A., en Liquidación	55.130	104.998	-49.868	-47,49
S.M.E. Gestión Urbanística de La Rioja, Sociedad Anónima	7.392	7.595	-203	-2,67
Sadim Inversiones, Sociedad Anónima, S.M.E.	19.978	19.928	50	0,25
Saes Capital, S.A., S.M.E.	4.261	4.201	60	1,43
Sainsel Sistemas Navales, S.A., S.M.E.	14.024	13.576	448	3,30
Secrex, Compañía de Seguros de Crédito y Garantías, S.A.	8.951	9.560	-609	-6,37
Sepes Entidad Pública Empresarial de Suelo	866.102	862.008	4.094	0,47
SEPI Desarrollo Empresarial, S.A., S.M.E.	326.387	326.041	346	0,11
SEPIDES Gestión SGEIC, S.A., S.M.E.	801	846	-45	-5,32
Servicios Documentales de Andalucía, S.L.	50	10	40	400,00
Servicios y Estudios para la Navegación Aérea y la Seguridad Aeronáutica, S.M.E., M.P., S.A.	60.199	59.408	791	1,33
Servipor Andalucía, S.A.	485	438	47	10,73
Sociedad Anónima de Electrónica Submarina, S.M.E.	4.250	4.473	-223	-4,99
Sociedad Anónima Estatal de Caucción Agraria, S.M.E.	18.186	18.142	44	0,24
Sociedad Asturiana de Diversificación Minera, S.A., S.M.E.	412	976	-564	-57,79

Denominación social	2017	2016	Variación Absoluta	Variación Porcentual
Sociedad de Gestión del Proyecto Aletas, S.M.E., M.P., S.A.	21.204	21.256	-52	-0,24
Sociedad de Infraestructuras y Equipamientos Penitenciarios, S.M.E., S.A.	654.194	643.674	10.520	1,63
Sociedad de Salvamento y Seguridad Marítima	23.646	16.520	7.126	43,14
Sociedad Española de Estudios para la Comunicación Fija a través del Estrecho de Gibraltar, S.M.E., S.A.	301	301	0	0,00
Sociedad Estatal Correos y Telégrafos, S.A., S.M.E.	1.439.377	1.500.104	-60.727	-4,05
Sociedad Estatal de Infraestructuras del Transporte Terrestre, S.M.E., S.A.	8.078.560	8.254.658	-176.098	-2,13
Sociedad Estatal de Participaciones Industriales	1.909.516	2.279.303	-369.787	-16,22
Sociedad Estatal Loterías y Apuestas del Estado, S.M.E., S.A.	20.994.880	20.805.211	189.669	0,91
Sociedad Mercantil Estatal Aguas de las Cuencas de España, S.A.	1.580.386	1.581.523	-1.137	-0,07
Sociedad Mercantil Estatal Canal de Navarra, S.A.	321.278	323.669	-2.391	-0,74
Sociedad Mercantil Estatal Cofides Capital Riesgo, SGEIC, S.A.	136	143	-7	-4,90
Sociedad Mercantil Estatal de Acción Cultural, S.A.	11.958	10.965	993	9,06
Sociedad Mercantil Estatal de Gestión Inmobiliaria de Patrimonio, M.P., S.A.	446.268	445.802	466	0,10
Sociedad Mercantil Estatal de Infraestructuras Agrarias, S.A.	1.033.292	1.041.361	-8.069	-0,77
Sociedad Mercantil Estatal Instituto Nacional de Ciberseguridad de España, S.A., M.P.	5.221	-3.091	8.312	268,91
Sociedad Mercantil Estatal para la Gestión de la Innovación y las Tecnologías Turísticas, S.A., M.P.	16.052	16.495	-443	-2,69
Sociedad para el Desarrollo Industrial de Extremadura, S.A., S.M.E.	9.266	9.751	-485	-4,97
Sociedad Pública de Alquiler, S.A., en Liquidación	-84	-808	724	89,60
Suelo Empresarial del Atlántico, S.L.	78.680	78.235	445	0,57
Tecnologías y Servicios Agrarios, S.A., S.M.E., M.P.	133.274	133.572	-298	-0,22
Televisión Española, S.A., S.M.E., en Liquidación	26.295	26.272	23	0,09
Tragsa Brasil Desenvolvimento de Projetos Agrarios, Ltda.	440	-1.055	1.495	141,71
Valencia Plataforma Intermodal y Logística, S.A.	61.736	61.573	163	0,26
Vigo Activo, S.A, SCR.	14.960	16.407	-1.447	-8,82
Vipar Parque Empresarial, Sociedad Limitada, Sociedad Mercantil Estatal	90	92	-2	-2,17
World Trade Center Barcelona, S.A., S.M.E.	58.429	58.169	260	0,45

(*) Entidades consolidadas con su matriz

(**) Entidad integrada en su matriz

II.4.3. Cifra de negocios

Miles de euros

Denominación social	2017	2016	Variación Absoluta	Variación Porcentual
A.I. Abra Industrial, S.A. Sociedad Mercantil Estatal	1.096	27	1.069	3.959,26
ADIF-Alta Velocidad	552.003	514.720	37.283	7,24
Administrador de Infraestructuras Ferroviarias	385.759	118.786	266.973	224,75
Aena Desarrollo Internacional S.M.E., S.A.	50.533	32.918	17.615	53,51
Aena, S.M.E., S.A.	3.754.904	3.508.705	246.199	7,02
Agencia EFE, S.A., S.M.E.	77.117	77.807	-690	-0,89
Agruminsa, S.A. Sociedad Mercantil Estatal	44	46	-2	-4,35
Aguas de las Cuencas Mediterráneas, S.M.E., S.A.	116.060	103.632	12.428	11,99
Alimentos y Aceites, S.A., S.M.E.	9.246	8.747	499	5,70
Aparcamientos Subterráneos de Vigo, S.L.	3.905	3.874	31	0,80
Aparcamientos Zona Franca, S.L.	781	770	11	1,43
ASF Fund S.C.A., SICAV-SIF	0	0	0	-
Asnef-Logalty, S.L. Sociedad Mercantil Estatal	2.039	1.251	788	62,99
Autoridad Portuaria de A Coruña	30.361	27.644	2.717	9,83
Autoridad Portuaria de Alicante	12.563	11.908	655	5,50
Autoridad Portuaria de Almería	15.492	13.198	2.294	17,38
Autoridad Portuaria de Avilés	15.783	15.692	91	0,58
Autoridad Portuaria de Bahía de Cádiz	19.423	19.361	62	0,32
Autoridad Portuaria de Baleares	73.047	68.891	4.156	6,03
Autoridad Portuaria de Barcelona	166.346	155.474	10.872	6,99
Autoridad Portuaria de Bilbao	68.779	65.211	3.568	5,47
Autoridad Portuaria de Cartagena	45.247	41.998	3.249	7,74
Autoridad Portuaria de Castellón	28.735	26.244	2.491	9,49
Autoridad Portuaria de Ceuta	15.092	15.438	-346	-2,24
Autoridad Portuaria de Ferrol-San Cibrao	18.983	17.244	1.739	10,08
Autoridad Portuaria de Gijón	48.151	40.944	7.207	17,60
Autoridad Portuaria de Huelva	44.180	41.680	2.500	6,00
Autoridad Portuaria de la Bahía de Algeciras	80.879	80.339	540	0,67

Denominación social	2017	2016	Variación Absoluta	Variación Porcentual
Autoridad Portuaria de Las Palmas	73.585	67.506	6.079	9,01
Autoridad Portuaria de Málaga	17.257	16.928	329	1,94
Autoridad Portuaria de Marín y Ría de Pontevedra	9.668	9.249	419	4,53
Autoridad Portuaria de Melilla	10.770	10.818	-48	-0,44
Autoridad Portuaria de Motril	7.301	6.628	673	10,15
Autoridad Portuaria de Pasaia	12.262	13.035	-773	-5,93
Autoridad Portuaria de Santa Cruz de Tenerife	47.662	43.461	4.201	9,67
Autoridad Portuaria de Santander	21.371	18.646	2.725	14,61
Autoridad Portuaria de Sevilla	22.524	19.716	2.808	14,24
Autoridad Portuaria de Tarragona	57.378	52.322	5.056	9,66
Autoridad Portuaria de Valencia	139.298	135.131	4.167	3,08
Autoridad Portuaria de Vigo	26.165	24.974	1.191	4,77
Autoridad Portuaria de Villagarcía de Arosa	5.019	4.763	256	5,37
Axis Participaciones Empresariales SGEIC, S.A., S.M.E.	10.297	10.310	-13	-0,13
Centro de Referencia Investigación, Desarrollo e Innovación ATM Agrupación de Intereses Económicos	1.032	1.126	-94	-8,35
Centro Intermodal de Logística, S.A., S.M.E.	44.472	40.690	3.782	9,29
Centro para el Desarrollo Tecnológico Industrial, E.P.E.	16.370	15.128	1.242	8,21
Cesce Argentina S.A., Seguros de Crédito y Garantías	44	-39	83	-212,82
Cesce Chile Aseguradora, S.A.	3.544	1.178	2.366	200,85
Cesce Fianzas México, S.A. de C.V.	283	274	9	3,28
Cesce México, S.A. de C.V.	288	266	22	8,27
Cesce Servicios Corporativos, S.L. Sociedad Mercantil Estatal	45	0	45	-
Cesce Servicios, S.A. de C.V.	0	0	0	-
Cescebrasil Seguros de Garantías e Crédito, S.A.	8.796	11.737	-2.941	-25,06
Cofivacasa, S.A., S.M.E.	966	1.017	-51	-5,01
Colonización y Transformación Agraria, S.A.	2.807	2.309	498	21,57
Compañía de los Ferrocarriles de Madrid a Zaragoza y a Alicante, S.M.E., S.A., en Liquidación	0	0	0	-
Compañía Española de Financiación del Desarrollo Cofides, S.A., S.M.E.	24.837	21.742	3.095	14,24

Denominación social	2017	2016	Variación Absoluta	Variación Porcentual
Compañía Española de Reafianzamiento, S.M.E., S.A.	0	0	0	-
Compañía Española de Seguros de Crédito a la Exportación, Sociedad Anónima., Compañía de Seguros y Reaseguros, Sociedad Mercantil Estatal	77.756	75.033	2.723	3,63
Compañía Española de Tabaco en Rama, S.A., S.M.E.	70.870	70.615	255	0,36
Consorti ZF Internacional, S.A.	3.296	3.262	34	1,04
Consortio de Compensación de Seguros	957.757	966.308	-8.551	-0,88
Consortio de la Zona Franca de Barcelona	49.669	45.752	3.917	8,56
Consortio de la Zona Franca de Cádiz	10.901	11.422	-521	-4,56
Consortio de la Zona Franca de Gran Canaria	0	0	0	-
Consortio de la Zona Franca de Santa Cruz de Tenerife	0	0	0	-
Consortio de la Zona Franca de Santander	1.392	221	1.171	529,86
Consortio de la Zona Franca de Sevilla	0	0	0	-
Consortio de la Zona Franca de Vigo	20.245	15.646	4.599	29,39
Consortio Internacional de Aseguradores de Crédito, S.A. (S.M.E.)	2.725	2.312	413	17,86
Consortio para la Construcción, Equipamiento y Explotación de la Sede Española de la Fuente Europea de Neutrones por Espalación	93	78	15	19,23
Consortio Valencia 2007	6.695	5.227	1.468	28,08
Corporación de Radio y Televisión Española, S.A., S.M.E.	48.670	47.186	1.484	3,15
Correos Express Paquetería Urgente, S.A., S.M.E.	206.687	166.341	40.346	24,25
Correos Telecom, S.A., S.M.E., M.P.	2.319	2.340	-21	-0,90
CTI Tecnología y Gestión, S.A. (S.M.E.)	15.282	14.587	695	4,76
Defex, S.A., S.M.E., en Liquidación	30.849	46.038	-15.189	-32,99
Desarrollos Empresariales de la Zona Franca de Cádiz, S.A.	970	881	89	10,10
Diseño y Tecnología Microelectrónica, A.I.E.	1.016	1.121	-105	-9,37
E.P.E. Instituto para la Diversificación y Ahorro de la Energía (IDAE), M.P.	6.602	7.946	-1.344	-16,91
Efe News Services, Inc.	(*)	(*)	(*)	-
Empresa de Transformación Agraria, S.A., S.M.E., M.P.	442.747	441.606	1.141	0,26
Empresa Nacional de Innovación, S.M.E.,S.A.	24.837	23.324	1.513	6,49
Empresa Nacional de Residuos Radiactivos, S.A., S.M.E., M.P.	390.498	395.448	-4.950	-1,25
Empresa para la Gestión de Residuos Industriales, S.A., S.M.E., M.P.	5.190	10.157	-4.967	-48,90

Denominación social	2017	2016	Variación Absoluta	Variación Porcentual
ENAIRES E.P.E.	968.801	922.868	45.933	4,98
Enajenación de Materiales Ferroviarios, S.A., S.M.E., M.P.	5.331	3.396	1.935	56,98
Ente Público de Radiotelevisión Española, en Liquidación	0	0	0	-
Entidad Pública Empresarial Red.es, M.P.	29.643	20.177	9.466	46,91
Entidad Pública Empresarial Renfe-Operadora	166.528	161.817	4.711	2,91
Enusa Industrias Avanzadas, S.A., S.M.E.	290.908	287.696	3.212	1,12
Enusa-Ensa, A.I.E.	3.778	5.008	-1.230	-24,56
Enwesa Operaciones, S.A., S.M.E.	28.384	24.321	4.063	16,71
Equipos Nucleares, S.A., S.M.E.	52.490	60.715	-8.225	-13,55
European Bulk Handling Installation E.B.H.I., S.A.	36.267	31.832	4.435	13,93
Expasa Agricultura y Ganadería, Sociedad Mercantil Estatal, S.A.	567	523	44	8,41
Express Truck, S.A.U., S.M.E.	9.652	9.451	201	2,13
Fabrica Nacional de Moneda y Timbre-Real Casa de la Moneda	285.867	257.046	28.821	11,21
Fidalia, S.A.	2.658	2.650	8	0,30
Fond-Ico Global, FCR	0	0	0	-
Fond-Icoinfraestructuras, FICC	0	0	0	-
Fond-Icopyme, FCR	0	0	0	-
Fondo de Liquidación Asica	17	12	5	41,67
Fondo de Reestructuración Ordenada Bancaria	16.939	18.206	-1.267	-6,96
Fondo Enisa, Fond- Icopyme, Sepides para la Expansión de la Pyme, FCR	0	0	0	-
Gerencia Urbanística Port Vell de l'Autoritat Portuària de Barcelona	4.594	4.334	260	6,00
Grupo Cesce Servicios Tecnológicos, A.I.E.	6.912	7.405	-493	-6,66
Hipódromo de la Zarzuela, S.A., S.M.E.	7.625	7.620	5	0,07
Hulleras del Norte, S.A., S.M.E.	34.311	33.150	1.161	3,50
Icex España Exportación e Inversiones, E.P.E., M.P.	26.292	23.467	2.825	12,04
Ineco do Brasil Engenharia e Economia do Transporte, S.L.	583	277	306	110,47
Informa Colombia, S.A.	3.260	2.735	525	19,20
Informa D&B, Serviços de Gestão de Empresas, Sociedade Unipessoal, Lda.	14.377	13.815	562	4,07

Denominación social	2017	2016	Variación Absoluta	Variación Porcentual
Informa, D& B, S.A.	62.677	60.946	1.731	2,84
Ingeniería de Sistemas para la Defensa de España, S.A., S.M.E., M.P.	141.170	148.023	-6.853	-4,63
Ingeniería y Economía del Transporte, S.M.E., M.P., S.A.	227.483	206.683	20.800	10,06
Ingeniería y Economía Transportmex, S.A. de C.V.	2.233	855	1.378	161,17
Invierte Economía Sostenible S.A. SCR	0	0	0	-
Instituto de Crédito Oficial	522.586	899.753	-377.167	-41,92
Izar Construcciones Navales, S.A., S.M.E., en Liquidación	0	0	0	-
La Almoraima, S.A.	3.747	3.095	652	21,07
La Mundial, C.A. Venezolana de Seguros de Crédito y Garantías, S.A.	46	475	-429	-90,32
La Pereda CO2, Agrupación de Interés Económico	0	0	0	-
Logalty Servicios de Tercero de Confianza, S.L., S.M.E.	9.989	7.950	2.039	25,65
Logirail, S.M.E., S.A.	17.628	12.113	5.515	45,53
London Luton Airport Group Limited	(**)	(**)	(**)	(**)
London Luton Airport Holdings I Limited	(**)	(**)	(**)	(**)
London Luton Airport Holdings II Limited	(**)	(**)	(**)	(**)
London Luton Airport Holdings III Limited	202.415	190.386	12.029	6,32
London Luton Airport Operations Limited	(**)	(**)	(**)	(**)
Mercados Centrales de Abastecimiento de Asturias, S.A., S.M.E.	915	890	25	2,81
Mercados Centrales de Abastecimiento de Badajoz, S.A., S.M.E., M.P.	424	438	-14	-3,20
Mercados Centrales de Abastecimiento de Las Palmas, S.A., S.M.E.	3.232	3.288	-56	-1,70
Mercados Centrales de Abastecimiento de Málaga, S.A., S.M.E.	2.678	2.790	-112	-4,01
Mercados Centrales de Abastecimiento, S.A., S.M.E., M.P.	14.606	18.466	-3.860	-20,90
Mercalgeciras, S.A., S.M.E., M.P.	354	281	73	25,98
Minas de Almadén y Arrayanes, S.A., S.M.E.	1.021	1.063	-42	-3,95
Museo Nacional del Prado Difusión, S.A.	6.673	8.605	-1.932	-22,45
Navantia Australia Pty. Ltd.	33.204	20.098	13.106	65,21
Navantia, S.A., S.M.E.	850.681	710.082	140.599	19,80
Nexea Gestión Documental, S.A., S.M.E.	13.169	12.099	1.070	8,84

Denominación social	2017	2016	Variación Absoluta	Variación Porcentual
Olympic Moll, S.A.	2.304	2.218	86	3,88
Onerate Consulting, S.L., Sociedad Mercantil Estatal	626	858	-232	-27,04
Paradores de Turismo de España, S.M.E., S.A.	255.260	250.051	5.209	2,08
Parque Empresarial Principado de Asturias, Sociedad Limitada, Sociedad Mercantil Estatal	2.027	2.605	-578	-22,19
Pecovasa Renfe Mercancías, Sociedad Mercantil Estatal, S.A.	15.426	17.705	-2.279	-12,87
Puerto Seco de Madrid, S.A., S.M.E.	596	611	-15	-2,45
Puerto Seco Ventastur, S.A.	0	0	0	-
Puertos del Estado	0	0	0	-
Radio Nacional de España, S.A., S.M.E., en Liquidación	0	0	0	-
Redalsa, S.A.	6.263	3.914	2.349	60,02
Renfe Alquiler de Material Ferroviario Sociedad Mercantil Estatal, S.A.	22.136	20.314	1.822	8,97
Renfe Fabricación y Mantenimiento Sociedad Mercantil Estatal, S.A.	693.265	678.062	15.203	2,24
Renfe Mercancías Sociedad Mercantil Estatal, S.A.	218.311	214.964	3.347	1,56
Renfe Viajeros Sociedad Mercantil Estatal, S.A.	2.167.758	2.079.802	87.956	4,23
Rumasa S.M.E., S.A., en Liquidación	0	0	0	-
S.M.E. Gestión Urbanística de La Rioja, Sociedad Anónima	0	0	0	-
Sadim Inversiones, Sociedad Anónima, S.M.E.	226	224	2	0,89
Saes Capital, S.A., S.M.E.	227	179	48	26,82
Sainsel Sistemas Navales, S.A., S.M.E.	7.003	6.784	219	3,23
Secrex, Compañía de Seguros de Crédito y Garantías, S.A.	908	1.283	-375	-29,23
Sepes Entidad Pública Empresarial de Suelo	25.446	34.638	-9.192	-26,54
SEPI Desarrollo Empresarial, S.A., S.M.E.	20.287	16.756	3.531	21,07
SEPIDES Gestión SGEIC, S.A., S.M.E.	943	969	-26	-2,68
Servicios Documentales de Andalucía, S.L.	1.304	1.281	23	1,80
Servicios y Estudios para la Navegación Aérea y la Seguridad Aeronáutica, S.M.E., M.P., S.A.	30.388	27.916	2.472	8,86
Servipor Andalucía, S.A.	631	742	-111	-14,96
Sociedad Anónima de Electrónica Submarina, S.M.E.	7.239	8.028	-789	-9,83
Sociedad Anónima Estatal de Caucción Agraria, S.M.E.	5.443	4.062	1.381	34,00

Denominación social	2017	2016	Variación Absoluta	Variación Porcentual
Sociedad Asturiana de Diversificación Minera, S.A., S.M.E.	2.148	3.613	-1.465	-40,55
Sociedad de Gestión del Proyecto Aletas, S.M.E., M.P., S.A.	0	0	0	-
Sociedad de Infraestructuras y Equipamientos Penitenciarios, S.M.E., S.A.	27.704	0	27.704	
Sociedad de Salvamento y Seguridad Marítima	20.072	17.689	2.383	13,47
Sociedad Española de Estudios para la Comunicación Fija a través del Estrecho de Gibraltar, S.M.E., S.A.	0	0	0	-
Sociedad Estatal Correos y Telégrafos, S.A., S.M.E.	1.641.871	1.590.473	51.398	3,23
Sociedad Estatal de Infraestructuras del Transporte Terrestre, S.M.E., S.A.	241.147	73.096	168.051	229,90
Sociedad Estatal de Participaciones Industriales	193.944	177.250	16.694	9,42
Sociedad Estatal Loterías y Apuestas del Estado, S.M.E., S.A.	8.918.719	8.809.589	109.130	1,24
Sociedad Mercantil Estatal Aguas de las Cuencas de España, S.A.	76.888	69.318	7.570	10,92
Sociedad Mercantil Estatal Canal de Navarra, S.A.	8.048	7.329	719	9,81
Sociedad Mercantil Estatal Cofides Capital Riesgo, SGEIC, S.A.	0	0	0	-
Sociedad Mercantil Estatal de Acción Cultural, S.A.	5	247	-242	-97,98
Sociedad Mercantil Estatal de Gestión Inmobiliaria de Patrimonio, M.P., S.A.	44.869	59.124	-14.255	-24,11
Sociedad Mercantil Estatal de Infraestructuras Agrarias, S.A.	31.850	31.833	17	0,05
Sociedad Mercantil Estatal Instituto Nacional de Ciberseguridad de España, S.A., M.P.	191	0	191	-
Sociedad Mercantil Estatal para la Gestión de la Innovación y las Tecnologías Turísticas, S.A., M.P.	1.231	1.477	-246	-16,66
Sociedad para el Desarrollo Industrial de Extremadura, S.A., S.M.E.	192	224	-32	-14,29
Sociedad Pública de Alquiler, S.A., en Liquidación	0	0	0	-
Suelo Empresarial del Atlántico, S.L.	15.757	2.524	13.233	524,29
Tecnologías y Servicios Agrarios, S.A., S.M.E., M.P.	256.844	251.189	5.655	2,25
Televisión Española, S.A., S.M.E., en Liquidación	0	0	0	-
Tragsa Brasil Desenvolvimento de Projetos Agrarios, Ltda.	2.655	7.750	-5.095	-65,74
Valencia Plataforma Intermodal y Logística, S.A.	720	720	0	0,00
Vigo Activo, S.A, SCR.	0	0	0	-
Vipar Parque Empresarial, Sociedad Limitada, Sociedad Mercantil Estatal	0	0	0	-
World Trade Center Barcelona, S.A., S.M.E.	14.452	14.109	343	2,43

(*) Entidad integrada en su matriz

(**) Entidades consolidadas con su matriz

II.4.4. Resultado del ejercicio

Miles de euros

Denominación social	2017	2016	Variación Absoluta	Variación Porcentual
A.I. Abra Industrial, S.A. Sociedad Mercantil Estatal	-1.646	-711	-935	-131,50
ADIF-Alta Velocidad	-199.997	-328.147	128.150	39,05
Administrador de Infraestructuras Ferroviarias	30.974	-79.131	110.105	139,14
Aena Desarrollo Internacional S.M.E., S.A.	39.075	18.102	20.973	115,86
Aena, S.M.E., S.A.	1.219.751	1.148.061	71.690	6,24
Agencia EFE, S.A., S.M.E.	-12.493	-9.824	-2.669	-27,17
Agruminsa, S.A. Sociedad Mercantil Estatal	-699	-583	-116	-19,90
Aguas de las Cuencas Mediterráneas, S.M.E., S.A.	-4.000	-17.190	13.190	76,73
Alimentos y Aceites, S.A., S.M.E.	6.482	5.632	850	15,09
Aparcamientos Subterráneos de Vigo, S.L.	50	270	-220	-81,48
Aparcamientos Zona Franca, S.L.	77	7	70	1.000,00
ASF Fund S.C.A., SICAV-SIF	300	133	167	125,56
Asnef-Logalty, S.L. Sociedad Mercantil Estatal	52	53	-1	-1,89
Autoridad Portuaria de A Coruña	511	220	291	132,27
Autoridad Portuaria de Alicante	1.566	1.482	84	5,67
Autoridad Portuaria de Almería	2.708	392	2.316	590,82
Autoridad Portuaria de Avilés	3.597	3.275	322	9,83
Autoridad Portuaria de Bahía de Cádiz	651	1.856	-1.205	-64,92
Autoridad Portuaria de Baleares	20.526	19.760	766	3,88
Autoridad Portuaria de Barcelona	49.463	33.389	16.074	48,14
Autoridad Portuaria de Bilbao	5.471	3.255	2.216	68,08
Autoridad Portuaria de Cartagena	20.962	18.267	2.695	14,75
Autoridad Portuaria de Castellón	9.537	6.269	3.268	52,13
Autoridad Portuaria de Ceuta	-1.685	943	-2.628	-278,69
Autoridad Portuaria de Ferrol-San Cibrao	5.911	4.291	1.620	37,75
Autoridad Portuaria de Gijón	13.001	1.196	11.805	987,04
Autoridad Portuaria de Huelva	10.604	12.136	-1.532	-12,62

Denominación social	2017	2016	Variación Absoluta	Variación Porcentual
Autoridad Portuaria de la Bahía de Algeciras	17.532	22.421	-4.889	-21,81
Autoridad Portuaria de Las Palmas	9.289	17.698	-8.409	-47,51
Autoridad Portuaria de Málaga	1.139	1.516	-377	-24,87
Autoridad Portuaria de Marín y Ría de Pontevedra	2.414	2.523	-109	-4,32
Autoridad Portuaria de Melilla	-510	1.481	-1.991	-134,44
Autoridad Portuaria de Motril	1.175	-370	1.545	417,57
Autoridad Portuaria de Pasaia	-762	1.766	-2.528	-143,15
Autoridad Portuaria de Santa Cruz de Tenerife	19.365	10.319	9.046	87,66
Autoridad Portuaria de Santander	1.975	460	1.515	329,35
Autoridad Portuaria de Sevilla	3.044	5.165	-2.121	-41,06
Autoridad Portuaria de Tarragona	9.737	6.139	3.598	58,61
Autoridad Portuaria de Valencia	32.204	29.898	2.306	7,71
Autoridad Portuaria de Vigo	1.882	719	1.163	161,75
Autoridad Portuaria de Villagarcía de Arosa	703	77	626	812,99
Axis Participaciones Empresariales SGEIC, S.A., S.M.E.	4.932	5.078	-146	-2,88
Centro de Referencia Investigación, Desarrollo e Innovación ATM Agrupación de Intereses Económicos	49	29	20	68,97
Centro Intermodal de Logística, S.A., S.M.E.	6.085	5.196	889	17,11
Centro para el Desarrollo Tecnológico Industrial, E.P.E.	-9.013	110.554	-119.567	-108,15
Cesce Argentina S.A., Seguros de Crédito y Garantías	-170	-252	82	32,54
Cesce Chile Aseguradora, S.A.	279	213	66	30,99
Cesce Fianzas México, S.A. de C.V.	136	346	-210	-60,69
Cesce México, S.A. de C.V.	-1.052	-383	-669	-174,67
Cesce Servicios Corporativos, S.L. Sociedad Mercantil Estatal	18	-10	28	280,00
Cesce Servicios, S.A. de C.V.	43	33	10	30,30
Cescebrasil Seguros de Garantías e Crédito, S.A.	-668	-608	-60	-9,87
Cofivacasa, S.A., S.M.E.	-4.978	-3.362	-1.616	-48,07
Colonización y Transformación Agraria, S.A.	779	364	415	114,01
Compañía de los Ferrocarriles de Madrid a Zaragoza y a Alicante, S.M.E., S.A., en Liquidación	-61	-34	-27	-79,41
Compañía Española de Financiación del Desarrollo Cofides, S.A., S.M.E.	8.806	8.505	301	3,54

Denominación social	2017	2016	Variación Absoluta	Variación Porcentual
Compañía Española de Reafianzamiento, S.M.E., S.A.	0	0	0	-
Compañía Española de Seguros de Crédito a la Exportación, Sociedad Anónima., Compañía de Seguros y Reaseguros, Sociedad Mercantil Estatal	22.685	25.441	-2.756	-10,83
Compañía Española de Tabaco en Rama, S.A., S.M.E.	1.415	1.945	-530	-27,25
Consorti ZF Internacional, S.A.	538	274	264	96,35
Consortio de Compensación de Seguros	537.627	659.283	-121.656	-18,45
Consortio de la Zona Franca de Barcelona	31.695	8.307	23.388	281,55
Consortio de la Zona Franca de Cádiz	-10.082	-11.406	1.324	11,61
Consortio de la Zona Franca de Gran Canaria	-23	-4	-19	-475,00
Consortio de la Zona Franca de Santa Cruz de Tenerife	-123	-86	-37	-43,02
Consortio de la Zona Franca de Santander	150	42	108	257,14
Consortio de la Zona Franca de Sevilla	-191	-101	-90	-89,11
Consortio de la Zona Franca de Vigo	20.479	14.689	5.790	39,42
Consortio Internacional de Aseguradores de Crédito, S.A. (S.M.E.)	-1.658	2.610	-4.268	-163,52
Consortio para la Construcción, Equipamiento y Explotación de la Sede Española de la Fuente Europea de Neutrones por Fisión	7	37	-30	-81,08
Consortio Valencia 2007	-21.102	-23.063	1.961	8,50
Corporación de Radio y Televisión Española, S.A., S.M.E.	23.318	796	22.522	2.829,40
Correos Express Paquetería Urgente, S.A., S.M.E.	7.623	991	6.632	669,22
Correos Telecom, S.A., S.M.E., M.P.	1.632	1.513	119	7,87
CTI Tecnología y Gestión, S.A. (S.M.E.)	185	534	-349	-65,36
Defex, S.A., S.M.E., en Liquidación	-3.155	2.851	-6.006	-210,66
Desarrollos Empresariales de la Zona Franca de Cádiz, S.A.	-620	-1.052	432	41,06
Diseño y Tecnología Microelectrónica, A.I.E.	6	5	1	20,00
E.P.E. Instituto para la Diversificación y Ahorro de la Energía (IDAE), M.P.	23.880	830	23.050	2.777,11
Efe News Services, Inc.	(*)	(*)	(*)	(*)
Empresa de Transformación Agraria, S.A., S.M.E., M.P.	-7.432	-8.600	1.168	13,58
Empresa Nacional de Innovación, S.M.E.,S.A.	2.462	2.034	428	21,04
Empresa Nacional de Residuos Radiactivos, S.A., S.M.E., M.P.	118	114	4	3,51
Empresa para la Gestión de Residuos Industriales, S.A., S.M.E., M.P.	-17	332	-349	-105,12
ENAIRE E.P.E.	446.058	341.257	104.801	30,71

Denominación social	2017	2016	Variación Absoluta	Variación Porcentual
Enajenación de Materiales Ferroviarios, S.A., S.M.E., M.P.	163	28	135	482,14
Ente Público de Radiotelevisión Española, en Liquidación	-20.977	-5.207	-15.770	-302,86
Entidad Pública Empresarial Red.es, M.P.	-29.760	-33.231	3.471	10,45
Entidad Pública Empresarial Renfe-Operadora	-5	-21.120	21.115	99,98
Enusa Industrias Avanzadas, S.A., S.M.E.	12.450	9.924	2.526	25,45
Enusa-Ensa, A.I.E.	330	650	-320	-49,23
Enwesa Operaciones, S.A., S.M.E.	826	96	730	760,42
Equipos Nucleares, S.A., S.M.E.	-4.321	421	-4.742	-1.126,37
European Bulk Handling Installation E.B.H.I., S.A.	2.545	2.596	-51	-1,96
Expasa Agricultura y Ganadería, Sociedad Mercantil Estatal, S.A.	-527	-2.030	1.503	74,04
Express Truck, S.A.U., S.M.E.	821	894	-73	-8,17
Fabrica Nacional de Moneda y Timbre-Real Casa de la Moneda	41.818	30.124	11.694	38,82
Fidalia, S.A.	1.002	1.178	-176	-14,94
Fond-Ico Global, FCR	2.447	2.095	352	16,80
Fond-Icoinfraestructuras, FICC	4.685	856	3.829	447,31
Fond-Icopicyme, FCR	827	61	766	1.255,74
Fondo de Liquidación Asica	-193	-342	149	43,57
Fondo de Reestructuración Ordenada Bancaria	-949.772	-1.692.607	742.835	43,89
Fondo Enisa, Fond- Icopyme, Sepides para la Expansión de la Pyme, FCR	12	58	-46	-79,31
Gerencia Urbanística Port Vell de l'Autoritat Portuària de Barcelona	423	0	423	-
Grupo Cesce Servicios Tecnológicos, A.I.E.	-1	3	-4	-133,33
Hipódromo de la Zarzuela, S.A., S.M.E.	-7.820	-8.030	210	2,62
Hulleras del Norte, S.A., S.M.E.	-14.062	-46.401	32.339	69,69
Icex España Exportación e Inversiones, E.P.E, M.P.	-11	507	-518	-102,17
Ineco do Brasil Engenharia e Economia do Transporte, S.L.	-24	27	-51	-188,89
Informa Colombia, S.A.	510	427	83	19,44
Informa D&B, Serviços de Gestão de Empresas, Sociedade Unipessoal, Lda.	1.722	1.560	162	10,38
Informa, D& B, S.A.	14.213	10.237	3.976	38,84
Ingeniería de Sistemas para la Defensa de España, S.A., S.M.E., M.P.	5.986	6.852	-866	-12,64

Denominación social	2017	2016	Variación Absoluta	Variación Porcentual
Ingeniería y Economía del Transporte, S.M.E., M.P., S.A.	4.626	8.859	-4.233	-47,78
Ingeniería y Economía Transportmex, S.A. de C.V.	84	11	73	663,64
Invierte Economía Sostenible S.A. SCR	-2.946	-594	-2.352	-395,96
Instituto de Crédito Oficial	101.923	315.344	-213.421	-67,68
Izar Construcciones Navales, S.A., S.M.E., en Liquidación	-13.316	-11.923	-1.393	-11,68
La Almoraima, S.A.	97	122	-25	-20,49
La Mundial, C.A. Venezolana de Seguros de Crédito y Garantías, S.A.	-48	-130	82	63,08
La Pereda CO2, Agrupación de Interés Económico	-1	0	-1	-
Logalty Servicios de Tercero de Confianza, S.L., S.M.E.	1.460	224	1.236	551,79
Logirail, S.M.E., S.A.	891	939	-48	-5,11
London Luton Airport Group Limited	(**)	(**)	(**)	(**)
London Luton Airport Holdings I Limited	(**)	(**)	(**)	(**)
London Luton Airport Holdings II Limited	(**)	(**)	(**)	(**)
London Luton Airport Holdings III Limited	-17.753	2.333	-20.086	-860,95
London Luton Airport Operations Limited	(**)	(**)	(**)	(**)
Mercados Centrales de Abastecimiento de Asturias, S.A., S.M.E.	47	58	-11	-18,97
Mercados Centrales de Abastecimiento de Badajoz, S.A., S.M.E., M.P.	-23	-36	13	36,11
Mercados Centrales de Abastecimiento de Las Palmas, S.A., S.M.E.	1.236	1.106	130	11,75
Mercados Centrales de Abastecimiento de Málaga, S.A., S.M.E.	381	467	-86	-18,42
Mercados Centrales de Abastecimiento, S.A., S.M.E., M.P.	-7.006	908	-7.914	-871,59
Mercalgeciras, S.A., S.M.E., M.P.	7	-38	45	118,42
Minas de Almadén y Arrayanes, S.A., S.M.E.	-2.310	-2.432	122	5,02
Museo Nacional del Prado Difusión, S.A.	105	134	-29	-21,64
Navantia Australia Pty. Ltd.	511	226	285	126,11
Navantia, S.A., S.M.E.	-296.935	-229.741	-67.194	-29,25
Nexea Gestión Documental, S.A., S.M.E.	-821	-1.155	334	28,92
Olympic Moll, S.A.	16	-167	183	109,58
Onerate Consulting, S.L., Sociedad Mercantil Estatal	100	62	38	61,29
Paradores de Turismo de España, S.M.E., S.A.	17.546	17.526	20	0,11

Denominación social	2017	2016	Variación Absoluta	Variación Porcentual
Parque Empresarial Principado de Asturias, Sociedad Limitada, Sociedad Mercantil Estatal	646	769	-123	-15,99
Pecovasa Renfe Mercancías, Sociedad Mercantil Estatal, S.A.	113	-133	246	184,96
Puerto Seco de Madrid, S.A., S.M.E.	86	65	21	32,31
Puerto Seco Ventastur, S.A.	-4	-17	13	76,47
Puertos del Estado	11.364	13.406	-2.042	-15,23
Radio Nacional de España, S.A., S.M.E., en Liquidación	11	3	8	266,67
Redalsa, S.A.	734	-620	1.354	218,39
Renfe Alquiler de Material Ferroviario Sociedad Mercantil Estatal, S.A.	2.934	1.338	1.596	119,28
Renfe Fabricación y Mantenimiento Sociedad Mercantil Estatal, S.A.	12.393	-3.055	15.448	505,66
Renfe Mercancías Sociedad Mercantil Estatal, S.A.	-16.978	-48.431	31.453	64,94
Renfe Viajeros Sociedad Mercantil Estatal, S.A.	74.942	49.558	25.384	51,22
Rumasa S.M.E., S.A., en Liquidación	827	-4.875	5.702	116,96
S.M.E. Gestión Urbanística de La Rioja, Sociedad Anónima	-203	-153	-50	-32,68
Sadim Inversiones, Sociedad Anónima, S.M.E.	50	193	-143	-74,09
Saes Capital, S.A., S.M.E.	210	161	49	30,43
Sainsel Sistemas Navales, S.A., S.M.E.	448	349	99	28,37
Secrex, Compañía de Seguros de Crédito y Garantías, S.A.	1.630	1.572	58	3,69
Sepes Entidad Pública Empresarial de Suelo	4.094	3.197	897	28,06
SEPI Desarrollo Empresarial, S.A., S.M.E.	346	-285	631	221,40
SEPIDES Gestión SGEIC, S.A., S.M.E.	390	435	-45	-10,34
Servicios Documentales de Andalucía, S.L.	-110	-202	92	45,54
Servicios y Estudios para la Navegación Aérea y la Seguridad Aeronáutica, S.M.E., M.P., S.A.	1.928	1.262	666	52,77
Servipor Andalucía, S.A.	47	-70	117	167,14
Sociedad Anónima de Electrónica Submarina, S.M.E.	222	495	-273	-55,15
Sociedad Anónima Estatal de Caucción Agraria, S.M.E.	1.593	1.549	44	2,84
Sociedad Asturiana de Diversificación Minera, S.A., S.M.E.	-664	-315	-349	-110,79
Sociedad de Gestión del Proyecto Aletas, S.M.E., M.P., S.A.	-52	-27	-25	-92,59
Sociedad de Infraestructuras y Equipamientos Penitenciarios, S.M.E., S.A.	93	-73	166	227,40
Sociedad de Salvamento y Seguridad Marítima	6.479	13.982	-7.503	-53,66

Denominación social	2017	2016	Variación Absoluta	Variación Porcentual
Sociedad Española de Estudios para la Comunicación Fija a través del Estrecho de Gibraltar, S.M.E., S.A.	0	0	0	-
Sociedad Estatal Correos y Telégrafos, S.A., S.M.E.	-60.727	-51.537	-9.190	-17,83
Sociedad Estatal de Infraestructuras del Transporte Terrestre, S.M.E., S.A.	-82.773	-14.858	-67.915	-457,09
Sociedad Estatal de Participaciones Industriales	-369.782	-269.607	-100.175	-37,16
Sociedad Estatal Loterías y Apuestas del Estado, S.M.E., S.A.	1.792.782	1.744.826	47.956	2,75
Sociedad Mercantil Estatal Aguas de las Cuencas de España, S.A.	-1.137	-898	-239	-26,61
Sociedad Mercantil Estatal Canal de Navarra, S.A.	-12.157	-12.850	693	5,39
Sociedad Mercantil Estatal Cofides Capital Riesgo, SGEIC, S.A.	-7	-7	0	0,00
Sociedad Mercantil Estatal de Acción Cultural, S.A.	-11.003	-10.009	-994	-9,93
Sociedad Mercantil Estatal de Gestión Inmobiliaria de Patrimonio, M.P., S.A.	4.972	5.006	-34	-0,68
Sociedad Mercantil Estatal de Infraestructuras Agrarias, S.A.	-8.069	-23.030	14.961	64,96
Sociedad Mercantil Estatal Instituto Nacional de Ciberseguridad de España, S.A., M.P.	-14.421	-15.705	1.284	8,18
Sociedad Mercantil Estatal para la Gestión de la Innovación y las Tecnologías Turísticas, S.A., M.P.	-443	-565	122	21,59
Sociedad para el Desarrollo Industrial de Extremadura, S.A., S.M.E.	-485	-452	-33	-7,30
Sociedad Pública de Alquiler, S.A., en Liquidación	77	-17	94	552,94
Suelo Empresarial del Atlántico, S.L.	444	54	390	722,22
Tecnologías y Servicios Agrarios, S.A., S.M.E., M.P.	10.148	10.446	-298	-2,85
Televisión Española, S.A., S.M.E., en Liquidación	23	134	-111	-82,84
Tragsa Brasil Desenvolvimento de Projetos Agrarios, Ltda.	-7.709	-1.969	-5.740	-291,52
Valencia Plataforma Intermodal y Logística, S.A.	164	1.333	-1.169	-87,70
Vigo Activo, S.A, SCR.	-1.446	-232	-1.214	-523,28
Vipar Parque Empresarial, Sociedad Limitada, Sociedad Mercantil Estatal	-2	-2	0	0,00
World Trade Center Barcelona, S.A., S.M.E.	1.628	1.519	109	7,18

(*) Entidades consolidadas con su matriz

(**) Entidad integrada en su matriz

II.4.5. Recursos humanos

Denominación social	Plantilla media			
	2017	2016	Variación Absoluta	Variación Porcentual
A.I. Abra Industrial, S.A. Sociedad Mercantil Estatal	4	4	0	0,00
ADIF-Alta Velocidad	211	215	-4	-1,86
Administrador de Infraestructuras Ferroviarias	12.234	12.826	-592	-4,62
Aena Desarrollo Internacional S.M.E., S.A.	28	27	1	3,70
Aena, S.M.E., S.A.	7.393	7.214	179	2,48
Agencia EFE, S.A., S.M.E.	1.115	1.128	-13	-1,15
Agruminsa, S.A. Sociedad Mercantil Estatal	2	2	0	0,00
Aguas de las Cuencas Mediterráneas, S.M.E., S.A.	81	79	2	2,53
Alimentos y Aceites, S.A., S.M.E.	0	0	0	0,00
Aparcamientos Subterráneos de Vigo, S.L.	3	3	0	0,00
Aparcamientos Zona Franca, S.L.	16	20	-4	-20,00
ASF Fund S.C.A., SICAV-SIF	0		0	0,00
Asnef-Logalty, S.L. Sociedad Mercantil Estatal	0	0	0	0,00
Autoridad Portuaria de A Coruña	175	176	-1	-0,57
Autoridad Portuaria de Alicante	103	115	-12	-10,43
Autoridad Portuaria de Almería	118	122	-4	-3,28
Autoridad Portuaria de Avilés	94	87	7	8,05
Autoridad Portuaria de Bahía de Cádiz	171	169	2	1,18
Autoridad Portuaria de Baleares	329	367	-38	-10,35
Autoridad Portuaria de Barcelona	530	538	-8	-1,49
Autoridad Portuaria de Bilbao	254	271	-17	-6,27
Autoridad Portuaria de Cartagena	172	167	5	2,99
Autoridad Portuaria de Castellón	118	120	-2	-1,67
Autoridad Portuaria de Ceuta	136	135	1	0,74
Autoridad Portuaria de Ferrol-San Cibrao	105	107	-2	-1,87
Autoridad Portuaria de Gijón	138	143	-5	-3,50
Autoridad Portuaria de Huelva	209	203	6	2,96
Autoridad Portuaria de la Bahía de Algeciras	360	353	7	1,98

Denominación social	2017	2016	Variación Absoluta	Variación Porcentual
Autoridad Portuaria de Las Palmas	339	325	14	4,31
Autoridad Portuaria de Málaga	163	165	-2	-1,21
Autoridad Portuaria de Marín y Ría de Pontevedra	80	79	1	1,27
Autoridad Portuaria de Melilla	96	96	0	0,00
Autoridad Portuaria de Motril	69	69	0	0,00
Autoridad Portuaria de Pasaia	118	122	-4	-3,28
Autoridad Portuaria de Santa Cruz de Tenerife	226	218	8	3,67
Autoridad Portuaria de Santander	163	161	2	1,24
Autoridad Portuaria de Sevilla	117	117	0	0,00
Autoridad Portuaria de Tarragona	235	238	-3	-1,26
Autoridad Portuaria de Valencia	438	428	10	2,34
Autoridad Portuaria de Vigo	227	222	5	2,25
Autoridad Portuaria de Villagarcía de Arosa	65	68	-3	-4,41
Axis Participaciones Empresariales SGEIC, S.A., S.M.E.	20	17	3	17,65
Centro de Referencia Investigación, Desarrollo e Innovación ATM Agrupación de Intereses Económicos	37	35	2	5,71
Centro Intermodal de Logística, S.A., S.M.E.	14	15	-1	-6,67
Centro Nacional de Investigaciones Cardiovasculares Carlos III (F.S.P.)	413	403	10	2,48
Centro para el Desarrollo Tecnológico Industrial, E.P.E.	319	319	0	0,00
Cesce Argentina S.A., Seguros de Crédito y Garantías	0	0	0	0,00
Cesce Chile Aseguradora, S.A.	19	20	-1	-5,00
Cesce Fianzas México, S.A. de C.V.	0	0	0	0,00
Cesce México, S.A. de C.V.	1	1	0	0,00
Cesce Servicios Corporativos, S.L. Sociedad Mercantil Estatal	0	0	0	0,00
Cesce Servicios, S.A. de C.V.	28	30	-2	-6,67
Cescebrasil Seguros de Garantías e Crédito, S.A.	39	41	-2	-4,88
Cofivacasa, S.A., S.M.E.	18	21	-3	-14,29
Colonización y Transformación Agraria, S.A.	33	34	-1	-2,94
Compañía de los Ferrocarriles de Madrid a Zaragoza y a Alicante, S.M.E., S.A., en Liquidación	0	0	0	0,00
Compañía Española de Financiación del Desarrollo Cofides, S.A., S.M.E.	80	78	2	2,56

Denominación social	2017	2016	Variación Absoluta	Variación Porcentual
Compañía Española de Reafianzamiento, S.M.E., S.A.	13	14	-1	-7,14
Compañía Española de Seguros de Crédito a la Exportación, Sociedad Anónima., Compañía de Seguros y Reaseguros, Sociedad Mercantil Estatal	444	454	-10	-2,20
Compañía Española de Tabaco en Rama, S.A., S.M.E.	316	314	2	0,64
Consorti ZF Internacional, S.A.	11	12	-1	-8,33
Consortio de Compensación de Seguros	323	322	1	0,31
Consortio de la Zona Franca de Barcelona	95	96	-1	-1,04
Consortio de la Zona Franca de Cádiz	60	61	-1	-1,64
Consortio de la Zona Franca de Gran Canaria	4	4	0	0,00
Consortio de la Zona Franca de Santa Cruz de Tenerife	1	1	0	0,00
Consortio de la Zona Franca de Santander	10	1	9	900,00
Consortio de la Zona Franca de Sevilla		0	0	0,00
Consortio de la Zona Franca de Vigo	69	73	-4	-5,48
Consortio Internacional de Aseguradores de Crédito, S.A. (S.M.E.)	0	0	0	0,00
Consortio para la Construcción, Equipamiento y Explotación de la Sede Española de la Fuente Europea de Neutrones por Espalación	53	57	-4	-7,02
Consortio Valencia 2007	29	28	1	3,57
Corporación de Radio y Televisión Española, S.A., S.M.E.	6.295	6.290	5	0,08
Correos Express Paquetería Urgente, S.A., S.M.E.	1.047	1.035	12	1,16
Correos Telecom, S.A., S.M.E., M.P.	46	48	-2	-4,17
CTI Tecnología y Gestión, S.A. (S.M.E.)	228	238	-10	-4,20
Defex, S.A., S.M.E., en Liquidación	15	16	-1	-6,25
Desarrollos Empresariales de la Zona Franca de Cádiz, S.A.	18	18	0	0,00
Diseño y Tecnología Microelectrónica, A.I.E.	30	29	1	3,45
E.P.E. Instituto para la Diversificación y Ahorro de la Energía (IDAE), M.P.	152	131	21	16,03
E.P.E. Sociedad de Salvamento y Seguridad Marítima	1.341	1.319	22	1,67
Efe News Services, Inc.(*)	-	-	-	-
Empresa de Transformación Agraria, S.A., S.M.E., M.P.	6.494	6.403	91	1,42
Empresa Nacional de Innovación, S.M.E.,S.A.	50	54	-4	-7,41
Empresa Nacional de Residuos Radiactivos, S.A., S.M.E., M.P.	325	327	-2	-0,61

Denominación social	2017	2016	Variación Absoluta	Variación Porcentual
Empresa para la Gestión de Residuos Industriales, S.A., S.M.E., M.P.	57	54	3	5,56
ENAIRE E.P.E.	3.901	3.927	-26	-0,66
Enajenación de Materiales Ferroviarios, S.A., S.M.E., M.P.	24	24	0	0,00
Ente Público de Radiotelevisión Española, en Liquidación	1	1	0	0,00
Entidad Pública Empresarial Red.es, M.P.	194	200	-6	-3,00
Entidad Pública Empresarial Renfe-Operadora	698	669	29	4,33
Enusa Industrias Avanzadas, S.A., S.M.E.	597	591	6	1,02
Enusa-Ensa, A.I.E.	0	0	0	0,00
Enwesa Operaciones, S.A., S.M.E.	375	363	12	3,31
Equipos Nucleares, S.A., S.M.E.	421	438	-17	-3,88
European Bulk Handling Installation E.B.H.I., S.A.	143	135	8	5,93
Expasa Agricultura y Ganadería, Sociedad Mercantil Estatal, S.A.	22	25	-3	-12,00
Express Truck, S.A.U., S.M.E.	43	43	0	0,00
F.S.P. Centro Nacional de Investigaciones Oncológicas Carlos III, M.P.	404	431	-27	-6,26
Fabrica Nacional de Moneda y Timbre-Real Casa de la Moneda	1.307	1.290	17	1,32
Fidalía, S.A.	0	0	0	0,00
Fond-Ico Global, FCR	0	0	0	0,00
Fond-Icoinfraestructuras, FICC	0	0	0	0,00
Fond-Icopyme, FCR	0	0	0	0,00
Fondo de Liquidación Asica	0	0	0	0,00
Fondo de Reestructuración Ordenada Bancaria	48	40	8	20,00
Fondo Enisa, Fond- Icopyme, Sepides para la Expansión de la Pyme, FCR	0	0	0	0,00
Fundación Biodiversidad, F.S.P.	56	44	12	27,27
Fundación Canaria Puertos de Las Palmas	4	4	0	0,00
Fundación Centro para la Memoria de las Víctimas del Terrorismo	5	5	0	0,00
Fundación Centro Tecnológico Agroalimentario de Lugo	13	12	1	8,33
Fundación Colección Thyssen Bornemisza	141	139	2	1,44
Fundación de los Ferrocarriles Españoles	78	78	0	0,00
Fundación del Sector Público Centro de Investigación de Enfermedades Neurológicas (F.S.P.)	24	27	-3	-11,11

Denominación social	2017	2016	Variación Absoluta	Variación Porcentual
Fundación del Sector Público Centro Nacional del Vidrio	41	43	-2	-4,65
Fundación del Teatro Real	310	288	22	7,64
Fundación ENAIRE, F.S.P.	8	8	0	0,00
Fundación Escuela de Organización Industrial, F.S.P.	156	157	-1	-0,64
Fundación Española para la Ciencia y la Tecnología	167	172	-5	-2,91
Fundación Española para la Cooperación Internacional, Salud y Política Social, F.S.P.	57	67	-10	-14,93
Fundación Estatal para la Formación en el Empleo, F.S.P.	361	363	-2	-0,55
Fundación Festival Internacional de Teatro Clásico de Almagro	126	124	2	1,61
Fundación Iberoamericana para el Fomento de la Cultura y Ciencias del Mar, en Liquidación	0	0	0	0,00
Fundación ICO	7	8	-1	-12,50
Fundación Instituto de Cultura Gitana	3	4	-1	-25,00
Fundación Instituto Iberoamericano de Mercados de Valores, F.S.P.	3	3	0	0,00
Fundación Internacional y para Iberoamérica de Administración y Políticas Públicas	230	183	47	25,68
Fundación Laboral de Minusválidos Santa Bárbara	97	95	2	2,11
Fundación Lázaro Galdiano, F.S.P.	31	32	-1	-3,13
Fundación Museo do Mar de Galicia	3	3	0	0,00
Fundación Observatorio Ambiental Granadilla	11	11	0	0,00
Fundación para la Prevención de Riesgos Laborales, F.S.P.	14	14	0	0,00
Fundación Pluralismo y Convivencia	10	10	0	0,00
Fundación Residencia de Estudiantes	32	32	0	0,00
Fundación SEPI, F.S.P.	44	48	-4	-8,33
Fundación Servicio Interconfederal de Mediación y Arbitraje	10	9	1	11,11
Fundación UIMP-Campo de Gibraltar	2	-	2	-
Fundación Víctimas del Terrorismo, F.S.P.	4	5	-1	-20,00
Gerencia Urbanística Port Vell de l'Autoritat Portuària de Barcelona	8	8	0	0,00
Grupo Cesce Servicios Tecnológicos, A.I.E.	0	0	0	0,00
Hipódromo de la Zarzuela, S.A., S.M.E.	37	38	-1	-2,63
Hulleras del Norte, S.A., S.M.E.	1.158	1.300	-142	-10,92
Icex España Exportación e Inversiones, E.P.E, M.P.	585	603	-18	-2,99

Denominación social	2017	2016	Variación Absoluta	Variación Porcentual
Ineco do Brasil Engenharia e Economía do Transporte, S.L.	6	10	-4	-40,00
Informa Colombia, S.A.	52	50	2	4,00
Informa D&B, Serviços de Gestão de Empresas, Sociedade Unipessoal, Lda.	122	121	1	0,83
Informa, D& B, S.A.	358	352	6	1,70
Ingeniería de Sistemas para la Defensa de España, S.A., S.M.E., M.P.	1.537	1.542	-5	-0,32
Ingeniería y Economía del Transporte, S.M.E., M.P., S.A.	2.531	2.400	131	5,46
Ingeniería y Economía Transportmex, S.A. de C.V.	45	38	7	18,42
Invierte Economía Sostenible S.A. SCR	0	0	0	0,00
Instituto de Crédito Oficial	324	308	16	5,19
Izar Construcciones Navales, S.A., S.M.E., en Liquidación	0	0	0	0,00
La Almoraima, S.A.	81	83	-2	-2,41
La Mundial, C.A. Venezolana de Seguros de Crédito y Garantías, S.A.	27	26	1	3,85
La Pereda CO2, Agrupación de Interés Económico	0	0	0	0,00
Logalty Servicios de Tercero de Confianza, S.L., S.M.E.	38	32	6	18,75
Logirail, S.M.E., S.A.	324	150	174	116,00
London Luton Airport Group Limited (2)	-	-	-	-
London Luton Airport Holdings I Limited (2)	-	-	-	-
London Luton Airport Holdings II Limited (2)	-	-	-	-
London Luton Airport Holdings III Limited	761	737	24	3,26
London Luton Airport Operations Limited (2)	-	-	-	-
Mercados Centrales de Abastecimiento de Asturias, S.A., S.M.E.	8	9	-1	-11,11
Mercados Centrales de Abastecimiento de Badajoz, S.A., S.M.E., M.P.	6	7	-1	-14,29
Mercados Centrales de Abastecimiento de Las Palmas, S.A., S.M.E.	14	15	-1	-6,67
Mercados Centrales de Abastecimiento de Málaga, S.A., S.M.E.	20	20	0	0,00
Mercados Centrales de Abastecimiento, S.A., S.M.E., M.P.	95	111	-16	-14,41
Mercalgeciras, S.A., S.M.E., M.P.	5	6	-1	-16,67
Minas de Almadén y Arrayanes, S.A., S.M.E.	63	65	-2	-3,08
Museo Nacional del Prado Difusión, S.A.	23	26	-3	-11,54
Navantia Australia Pty. Ltd.	98	74	24	32,43

Denominación social	2017	2016	Variación Absoluta	Variación Porcentual
Navantia, S.A., S.M.E.	5.238	5.323	-85	-1,60
Nexea Gestión Documental, S.A., S.M.E.	211	160	51	31,88
Olympic Moll, S.A.	4	4	0	0,00
Onerate Consulting, S.L., Sociedad Mercantil Estatal	5	6	-1	-16,67
Paradores de Turismo de España, S.M.E., S.A.	3.896	3.871	25	0,65
Parque Empresarial Principado de Asturias, Sociedad Limitada, Sociedad Mercantil Estatal	3	2	1	50,00
Pecovasa Renfe Mercancías, Sociedad Mercantil Estatal, S.A.	10	12	-2	-16,67
Puerto Seco de Madrid, S.A., S.M.E.	1	1	0	0,00
Puerto Seco Ventastur, S.A.	0	0	0	0,00
Puertos del Estado	144	147	-3	-2,04
Radio Nacional de España, S.A., S.M.E., en Liquidación	0	0	0	0,00
Redalsa, S.A.	57	61	-4	-6,56
Renfe Alquiler de Material Ferroviario Sociedad Mercantil Estatal, S.A.	5	5	0	0,00
Renfe Fabricación y Mantenimiento Sociedad Mercantil Estatal, S.A.	3.276	3.308	-32	-0,97
Renfe Mercancías Sociedad Mercantil Estatal, S.A.	1.141	1.394	-253	-18,15
Renfe Viajeros Sociedad Mercantil Estatal, S.A.	9.114	8.584	530	6,17
Rumasa S.M.E., S.A., en Liquidación	0	4	-4	-100,00
S.M.E. Gestión Urbanística de La Rioja, Sociedad Anónima	2	2	0	0,00
Sadim Inversiones, Sociedad Anónima, S.M.E.	4	4	0	0,00
Saes Capital, S.A., S.M.E.	0	0	0	0,00
Sainsel Sistemas Navales, S.A., S.M.E.	30	29	1	3,45
Secrex, Compañía de Seguros de Crédito y Garantías, S.A.	41	40	1	2,50
Sepes Entidad Pública Empresarial de Suelo	147	154	-7	-4,55
SEPI Desarrollo Empresarial, S.A., S.M.E.	104	111	-7	-6,31
SEPIDES Gestión SGEIC, S.A., S.M.E.	5	5	0	0,00
Servicios Documentales de Andalucía, S.L.	21	25	-4	-16,00
Servicios y Estudios para la Navegación Aérea y la Seguridad Aeronáutica, S.M.E., M.P., S.A.	544	509	35	6,88
Servipor Andalucía, S.A.	7	11	-4	-36,36
Sociedad Anónima de Electrónica Submarina, S.M.E.	100	103	-3	-2,91

Denominación social	2017	2016	Variación Absoluta	Variación Porcentual
Sociedad Anónima Estatal de Caucción Agraria, S.M.E.	41	38	3	7,89
Sociedad Asturiana de Diversificación Minera, S.A., S.M.E.	45	45	0	0,00
Sociedad de Gestión del Proyecto Aletas, S.M.E., M.P., S.A.	1	1	0	0,00
Sociedad de Infraestructuras y Equipamientos Penitenciarios, S.M.E., S.A.	42	42	0	0,00
Sociedad Española de Estudios para la Comunicación Fija a través del Estrecho de Gibraltar, S.M.E., S.A.	10	10	0	0,00
Sociedad Estatal Correos y Telégrafos, S.A., S.M.E.	51.204	49.785	1.419	2,85
Sociedad Estatal de Infraestructuras del Transporte Terrestre, S.M.E., S.A.	22	23	-1	-4,35
Sociedad Estatal de Participaciones Industriales	189	191	-2	-1,05
Sociedad Estatal Loterías y Apuestas del Estado, S.M.E., S.A.	569	586	-17	-2,90
Sociedad Mercantil Estatal Aguas de las Cuencas de España, S.A.	101	108	-7	-6,48
Sociedad Mercantil Estatal Canal de Navarra, S.A.	2	2	0	0,00
Sociedad Mercantil Estatal Cofides Capital Riesgo, SGEIC, S.A.	0	0	0	0,00
Sociedad Mercantil Estatal de Acción Cultural, S.A.	53	53	0	0,00
Sociedad Mercantil Estatal de Gestión Inmobiliaria de Patrimonio, M.P., S.A.	169	184	-15	-8,15
Sociedad Mercantil Estatal de Infraestructuras Agrarias, S.A.	76	80	-4	-5,00
Sociedad Mercantil Estatal Instituto Nacional de Ciberseguridad de España, S.A., M.P.	80	83	-3	-3,61
Sociedad Mercantil Estatal para la Gestión de la Innovación y las Tecnologías Turísticas, S.A., M.P.	49	54	-5	-9,26
Sociedad para el Desarrollo Industrial de Extremadura, S.A., S.M.E.	7	7	0	0,00
Sociedad Pública de Alquiler, S.A., en Liquidación	0	0	0	0,00
Suelo Empresarial del Atlántico, S.L.	5	5	0	0,00
Tecnologías y Servicios Agrarios, S.A., S.M.E., M.P.	4.993	4.687	306	6,53
Televisión Española, S.A., S.M.E., en Liquidación	0	0	0	0,00
Tragsa Brasil Desenvolvimento de Projetos Agrarios, Ltda.	232	421	-189	-44,89
Valencia Plataforma Intermodal y Logística, S.A.	11	11	0	0,00
Vigo Activo, S.A, SCR.	3	3	0	0,00
Vipar Parque Empresarial, Sociedad Limitada, Sociedad Mercantil Estatal	0	0	0	0,00
World Trade Center Barcelona, S.A., S.M.E.	1	1	0	0,00

(1) Entidad integrada en Agencia EFE, S.A.

(2) Entidades consolidadas con London Luton Airport Holdings III Limited

II.4.6.a. Indicadores del Sector Público empresarial: Situación financiera I

Porcentaje

Denominación	Endeudamiento (Pasivo / Patrimonio Neto)*100		Cobertura de Inmovilizado (Recursos permanentes / Activo no corriente)*100		Financiación bancaria sobre recursos ajenos (Deudas con entidades de crédito / Pasivo)*100	
	2017	2016	2017	2016	2017	2016
A.I. Abra Industrial, S.A. Sociedad Mercantil Estatal	713,60	557,83	130,54	164,58	0,00	0,00
ADIF-Alta Velocidad	85,50	82,29	98,75	99,11	54,61	56,28
Administrador de Infraestructuras Ferroviarias	40,59	42,00	102,11	100,73	9,34	10,15
Aena Desarrollo Internacional S.M.E., S.A.	0,17	0,88	157,02	130,57	0,00	14,02
Aena, S.M.E., S.A.	142,54	176,82	97,72	96,51	7,59	0,00
Agencia EFE, S.A., S.M.E.	(*)	(*)	35,22	2,13	19,13	30,33
Agruminsa, S.A. Sociedad Mercantil Estatal	7,46	2,08	542,86	621,05	0,00	0,00
Aguas de las Cuencas Mediterráneas, S.M.E., S.A.	36,34	40,60	104,65	120,40	62,42	58,55
Alimentos y Aceites, S.A., S.M.E.	0,85	0,95	101,50	102,36	0,00	0,00
Aparcamientos Subterráneos de Vigo, S.L.	96,86	117,34	1.060,81	952,79	0,00	0,00
Aparcamientos Zona Franca, S.L.	264,81	258,92	107,48	170,36	3,66	9,12
ASF Fund S.C.A., SICAV-SIF	0,40	0,81	116,69	105,65	0,00	0,00
Asnef-Logalty, S.L. Sociedad Mercantil Estatal	737,21	1.253,10	719,78	355,31	0,00	0,00
Autoridad Portuaria de A Coruña	61,51	61,46	107,33	106,36	35,10	35,79
Autoridad Portuaria de Alicante	2,90	1,98	103,81	102,55	0,00	0,00
Autoridad Portuaria de Almería	22,36	28,88	104,21	103,70	34,51	40,89
Autoridad Portuaria de Avilés	11,08	12,52	108,64	106,11	53,73	62,50
Autoridad Portuaria de Bahía de Cádiz	11,57	12,04	105,15	104,01	88,12	84,73
Autoridad Portuaria de Baleares	3,84	2,92	130,14	126,87	0,00	0,00
Autoridad Portuaria de Barcelona	31,07	33,82	111,23	109,95	60,76	62,48
Autoridad Portuaria de Bilbao	8,87	10,25	103,08	105,45	79,28	71,96
Autoridad Portuaria de Cartagena	1,98	1,57	156,71	151,89	0,00	0,00
Autoridad Portuaria de Castellón	55,97	57,54	111,33	107,32	66,72	68,79
Autoridad Portuaria de Ceuta	5,03	4,92	103,96	107,42	9,09	27,11
Autoridad Portuaria de Ferrol-San Cibrao	21,25	22,64	109,74	110,26	66,00	67,06

Denominación	Endeudamiento (Pasivo / Patrimonio Neto)*100		Cobertura de Inmovilizado (Recursos permanentes / Activo no corriente)*100		Financiación bancaria sobre recursos ajenos (Deudas con entidades de crédito / Pasivo)*100	
	2017	2016	2017	2016	2017	2016
Autoridad Portuaria de Gijón	74,52	78,36	102,12	98,82	48,09	48,28
Autoridad Portuaria de Huelva	1,96	1,51	124,65	118,04	0,00	0,00
Autoridad Portuaria de la Bahía de Algeciras	10,53	11,28	126,20	123,99	41,46	46,97
Autoridad Portuaria de Las Palmas	23,76	26,18	105,36	105,96	45,01	53,46
Autoridad Portuaria de Málaga	35,93	38,44	99,94	99,22	10,53	12,88
Autoridad Portuaria de Marín y Ría de Pontevedra	2,70	2,49	134,66	129,97	0,00	0,00
Autoridad Portuaria de Melilla	18,84	19,62	104,83	104,84	74,23	76,02
Autoridad Portuaria de Motril	8,56	9,21	102,24	102,11	65,01	76,23
Autoridad Portuaria de Pasaia	3,38	2,00	121,23	121,31	0,00	0,00
Autoridad Portuaria de Santa Cruz de Tenerife	28,02	25,16	105,31	102,13	82,91	80,35
Autoridad Portuaria de Santander	1,48	1,00	108,64	106,82	0,00	0,00
Autoridad Portuaria de Sevilla	25,06	25,58	103,63	105,01	90,96	95,66
Autoridad Portuaria de Tarragona	14,09	14,51	110,71	108,51	85,70	88,28
Autoridad Portuaria de Valencia	67,05	75,77	104,85	103,27	74,91	75,00
Autoridad Portuaria de Vigo	11,65	12,28	105,44	104,87	0,00	0,00
Autoridad Portuaria de Villagarcía de Arosa	21,13	22,72	99,96	99,13	91,51	95,29
Axis Participaciones Empresariales SGEIC, S.A., S.M.E.	11,96	15,45	12.969,29	14.903,46	0,00	0,00
Centro de Referencia Investigación, Desarrollo e Innovación ATM Agrupación de Intereses Económicos	112,40	104,01	594,98	479,52	0,00	0,00
Centro Intermodal de Logística, S.A., S.M.E.	104,42	213,60	99,72	96,35	62,37	45,01
Centro para el Desarrollo Tecnológico Industrial, E.P.E.	7,71	6,26	190,75	229,82	0,00	0,00
Cesce Servicios Corporativos, S.L. Sociedad Mercantil Estatal	15,77	144,67	480.678,76	-	0,00	0,00
Cesce Servicios, S.A. de C.V.	77,14	82,28	194,99	222,64	0,00	0,00
Cofivacasa, S.A., S.M.E.	(*)	(*)	791,50	602,63	0,00	0,00
Colonización y Transformación Agraria, S.A.	3,64	3,84	186,89	183,55	0,00	0,00
Compañía de los Ferrocarriles de Madrid a Zaragoza y a Alicante, S.M.E., S.A., en Liquidación	0,00	0,01	434,06	444,99	0,00	0,00
Compañía Española de Financiación del Desarrollo Cofides, S.A., S.M.E.	2,88	2,16	178,22	170,36	6,00	25,52

Denominación	Endeudamiento (Pasivo / Patrimonio Neto)*100		Cobertura de Inmovilizado (Recursos permanentes / Activo no corriente)*100		Financiación bancaria sobre recursos ajenos (Deudas con entidades de crédito / Pasivo)*100	
	2017	2016	2017	2016	2017	2016
Compañía Española de Reafianzamiento, S.M.E., S.A.	55,18	61,46	602,67	300,22	0,00	0,00
Compañía Española de Tabaco en Rama, S.A., S.M.E.	10,05	20,58	916,81	847,02	0,00	0,00
Consorti ZF Internacional, S.A.	107,10	168,41	1.601,40	1.262,69	0,00	0,00
Consortio de la Zona Franca de Barcelona	32,39	40,52	137,01	128,03	33,83	36,66
Consortio de la Zona Franca de Cádiz	538,93	1.315,67	91,81	61,75	42,21	36,29
Consortio de la Zona Franca de Gran Canaria	1.405,23	267,67	148,73	8.041,48	0,00	0,00
Consortio de la Zona Franca de Santa Cruz de Tenerife	2,06	2,31	5.872,65	2.570,30	0,00	0,00
Consortio de la Zona Franca de Santander	10,15	5,49	97,67	124,37	80,73	0,00
Consortio de la Zona Franca de Sevilla	0,26	0,65	768,16	-	0,00	0,00
Consortio de la Zona Franca de Vigo	8,22	10,17	240,98	220,84	0,00	0,00
Consortio Internacional de Aseguradores de Crédito, S.A. (S.M.E.)	3,20	1,87	110,63	107,56	0,00	0,00
Consortio para la Construcción, Equipamiento y Explotación de la Sede Española de la Fuente Europea de Neutrones por Espalación	63,85	94,15	81,68	78,34	0,02	0,05
Consortio Valencia 2007	(*)	(*)	-46,30	-23,94	63,66	67,67
Corporación de Radio y Televisión Española, S.A., S.M.E.	37,98	36,65	139,40	134,42	2,37	16,30
Correos Express Paquetería Urgente, S.A., S.M.E.	986,75	7.837,50	52,05	14,42	0,00	0,00
Correos Telecom, S.A., S.M.E., M.P.	59,51	45,41	123,33	155,33	0,00	0,00
CTI Tecnología y Gestión, S.A. (S.M.E.)	62,21	57,25	377,67	138,91	0,00	0,00
Defex, S.A., S.M.E., en Liquidación	177,34	191,64	16.189,21	4.989,90	0,00	0,00
Desarrollos Empresariales de la Zona Franca de Cádiz, S.A.	1.367,88		178,58	191,25	0,00	0,25
Diseño y Tecnología Microelectrónica, A.I.E.	35,79	44,32	4.836,31	6.094,85	0,00	0,00
E.P.E. Instituto para la Diversificación y Ahorro de la Energía (IDAE), M.P.	48,28	53,40	276,51	254,66	0,00	0,00
E.P.E. Sociedad de Salvamento y Seguridad Marítima	51,89	61,21	99,81	100,72	22,22	31,84
Efe News Services, Inc.(1)	-	-	-	-	-	-
Empresa de Transformación Agraria, S.A., S.M.E., M.P.	280,51	268,84	109,44	125,40	4,92	9,59
Empresa Nacional de Innovación, S.M.E.,S.A.	280,28	262,13	357,68	308,35	0,00	0,00
Empresa Nacional de Residuos Radiactivos, S.A., S.M.E., M.P.	123.066,03	115.772,55	136,38	124,65	0,00	0,00

Denominación	Endeudamiento (Pasivo / Patrimonio Neto)*100		Cobertura de Inmovilizado (Recursos permanentes / Activo no corriente)*100		Financiación bancaria sobre recursos ajenos (Deudas con entidades de crédito / Pasivo)*100	
	2017	2016	2017	2016	2017	2016
Empresa para la Gestión de Residuos Industriales, S.A., S.M.E., M.P.	17,81	18,33	218,37	222,94	0,00	0,00
ENAIRE E.P.E.	293,77	394,26	108,02	106,94	96,42	96,09
Enajenación de Materiales Ferroviarios, S.A., S.M.E., M.P.	135,80	140,11	454,42	602,20	0,00	0,00
Ente Público de Radiotelevisión Española, en Liquidación	264,08	153,30	41,51	72,56	0,00	0,00
Entidad Pública Empresarial Red.es, M.P.	37,95	38,05	1.089,40	1.014,44	0,00	0,00
Entidad Pública Empresarial Renfe-Operadora	142,48	138,71	99,05	100,47	92,93	92,49
Enusa Industrias Avanzadas, S.A., S.M.E.	395,83	448,93	296,67	344,02	57,88	57,31
Enusa-Ensa, A.I.E.	289,02	398,40	94,68	83,41	0,00	0,00
Enwesa Operaciones, S.A., S.M.E.	90,44	71,62	399,03	364,81	19,25	18,69
Equipos Nucleares, S.A., S.M.E.	121,91	97,39	130,76	145,22	22,95	18,53
European Bulk Handling Installation E.B.H.I., S.A.	90,96	62,83	124,84	103,91	47,51	0,00
Expasa Agricultura y Ganadería, Sociedad Mercantil Estatal, S.A.	5,38	10,76	144,35	132,30	0,00	0,00
Express Truck, S.A.U., S.M.E.	26,22	25,53	791,62	642,33	0,00	0,00
Fabrica Nacional de Moneda y Timbre-Real Casa de la Moneda	9,12	14,47	245,25	149,18	0,00	0,00
Fidalia, S.A.	42,93	49,50	119,73	123,98	95,84	96,76
Fond-Ico Global, FCR	0,04	3,78	0,00	0,00	0,00	0,00
Fond-Icoinfraestructuras, FICC	1,20	1,54	198,19	111,67	0,00	0,00
Fond-Icotype, FCR	0,15	0,27	2.234,99	1.946,18	0,00	0,00
Fondo de Liquidación Asica	(*)	(*)	13.609,41	15.524,85	0,00	0,00
Fondo de Reestructuración Ordenada Bancaria	2.603,32	(*)	105,77	105,78	0,00	3,69
Fondo Enisa, Fond- Icotype, Sepides para la Expansión de la Pyme, FCR	0,15	0,13	403,96	307,69	0,00	0,00
Gerencia Urbanística Port Vell de l Autoritat Portuària de Barcelona	36,86	557,42	126,12	275,52	0,00	0,00
Grupo Cesce Servicios Tecnológicos, A.I.E.	(*)	1.535.341,10	104,70	98,61	0,00	0,00
Hipódromo de la Zarzuela, S.A., S.M.E.	2.815,14	1.148,31	10,02	14,75	0,01	0,01
Hulleras del Norte, S.A., S.M.E.	942,55	1.053,15	106,31	112,16	0,00	0,00
Icex España Exportación e Inversiones, E.P.E., M.P.	53,83	63,24	653,13	591,41	0,00	0,00

Denominación	Endeudamiento (Pasivo / Patrimonio Neto)*100		Cobertura de Inmovilizado (Recursos permanentes / Activo no corriente)*100		Financiación bancaria sobre recursos ajenos (Deudas con entidades de crédito / Pasivo)*100	
	2017	2016	2017	2016	2017	2016
Ineco do Brasil Engenharia e Economia do Transporte, S.L.	41,57	91,61	356,19	1.022,74	0,00	0,00
Informa Colombia, S.A.	59,25	53,31	312,73	275,12	0,14	0,13
Informa D&B, Serviços de Gestão de Empresas, Sociedade Unipessoal, Lda.	251,56	308,87	124,34	108,15	0,00	0,00
Informa, D& B, S.A.	35,15	36,19	103,31	113,03	0,00	0,00
Ingeniería de Sistemas para la Defensa de España, S.A., S.M.E., M.P.	19,95	26,66	116,74	112,02	0,00	0,00
Ingeniería y Economía del Transporte, S.M.E., M.P., S.A.	119,58	100,44	522,32	506,33	0,00	0,00
Ingeniería y Economía Transportmex, S.A. de C.V.	669,98	208,53	290,73	150.754,75	0,00	0,00
Invierte Economía Sostenible S.A. SCR	0,32	3,06	257,09	359,56	0,39	0,17
Izar Construcciones Navales, S.A., S.M.E., en Liquidación	(*)	(*)	(*)	(*)	0,00	0,00
La Almoraima, S.A.	4,87	4,05	119,44	118,30	12,57	17,99
La Pereda CO2, Agrupación de Interés Económico	(*)	(*)	(*)	(*)	0,00	0,00
Logalty Servicios de Tercero de Confianza, S.L., S.M.E.	102,18	184,31	135,01	100,68	0,00	0,00
Logirail, S.M.E., S.A.	227,32	203,73	231,09	253,78	8,17	9,45
London Luton Airport Group Limited (2)	-	-	-	-	-	-
London Luton Airport Holdings I Limited (2)	-	-	-	-	-	-
London Luton Airport Holdings II Limited (2)	-	-	-	-	-	-
London Luton Airport Holdings III Limited	(*)	3.025,82	94,18	90,68	72,89	69,46
London Luton Airport Operations Limited (2)	-	-	-	-	-	-
Mercados Centrales de Abastecimiento de Asturias, S.A., S.M.E.	9,63	11,92	91,84	89,99	0,00	0,00
Mercados Centrales de Abastecimiento de Badajoz, S.A., S.M.E., M.P.	26,92	28,02	96,04	98,74	0,00	0,00
Mercados Centrales de Abastecimiento de Las Palmas, S.A., S.M.E.	3,02	4,03	145,59	135,37	0,00	0,00
Mercados Centrales de Abastecimiento de Málaga, S.A., S.M.E.	4,09	4,32	116,76	114,05	0,00	0,00
Mercados Centrales de Abastecimiento, S.A., S.M.E., M.P.	5,52	4,14	137,50	131,28	0,00	0,00
Mercalgeciras, S.A., S.M.E., M.P.	3,72	3,66	141,23	137,89	0,00	0,00
Minas de Almadén y Arrayanes, S.A., S.M.E.	15,89	13,63	154,62	178,38	0,00	0,00
Museo Nacional del Prado Difusión, S.A.	112,30	115,01	812,18	759,59	0,01	0,06

Denominación	Endeudamiento (Pasivo / Patrimonio Neto)*100		Cobertura de Inmovilizado (Recursos permanentes / Activo no corriente)*100		Financiación bancaria sobre recursos ajenos (Deudas con entidades de crédito / Pasivo)*100	
	2017	2016	2017	2016	2017	2016
Navantia Australia Pty. Ltd.	47,99	37,99	442,99	725,79	0,00	0,00
Navantia, S.A., S.M.E.	(*)	(*)	118,26	106,93	3,61	4,85
Nexea Gestión Documental, S.A., S.M.E.	(*)	(*)	44,97	53,08	0,00	0,00
Olympic Moll, S.A.	56,74	56,14	102,05	101,77	0,00	0,00
Onerate Consulting, S.L., Sociedad Mercantil Estatad	184,53	585,53	106,42	106,58	16,60	22,20
Paradores de Turismo de España, S.M.E., S.A.	21,48	20,68	107,30	100,65	0,00	0,00
Parque Empresarial Principado de Asturias, Sociedad Limitada, Sociedad Mercantil Estatal	30,61	33,43	139,32	157,69	0,00	0,00
Pecovasa Renfe Mercancías, Sociedad Mercantil Estatal, S.A.	55,25	48,43	124,35	119,26	0,01	0,01
Puerto Seco de Madrid, S.A., S.M.E.	23,12	27,00	102,89	101,58	44,15	51,32
Puerto Seco Ventastur, S.A.	2,34	8,06	41.387,29	115,11	0,00	0,00
Puertos del Estado	68,52	72,05	111,45	108,68	16,90	15,51
Radio Nacional de España, S.A., S.M.E., en Liquidación	0,00	0,03	0,00	0,00	0,00	0,00
Redalsa, S.A.	14,42	7,39	373,99	290,67	0,45	0,70
Renfe Alquiler de Material Ferroviario Sociedad Mercantil Estatal, S.A.	119,02	140,81	90,49	87,89	0,00	0,00
Renfe Fabricación y Mantenimiento Sociedad Mercantil Estatal, S.A.	227,68	255,93	92,68	89,88	0,00	0,00
Renfe Mercancías Sociedad Mercantil Estatal, S.A.	224,22	202,42	99,01	104,87	0,44	0,47
Renfe Viajeros Sociedad Mercantil Estatal, S.A.	168,04	169,12	102,78	101,91	0,00	0,00
Rumasa S.M.E., S.A., en Liquidación	5,20	3,80	(*)	(*)	0,00	0,00
S.M.E. Gestión Urbanística de La Rioja, Sociedad Anónima	31,57	29,94	14.302,36	13.774,31	0,00	0,00
Sadim Inversiones, Sociedad Anónima, S.M.E.	2,77	5,15	161,56	180,39	0,00	0,00
Saes Capital, S.A., S.M.E.	0,09	0,13	106,00	104,51	0,00	0,00
Sainsel Sistemas Navales, S.A., S.M.E.	12,24	3,21	10.956,25	6.170,91	0,00	0,00
Sepes Entidad Pública Empresarial de Suelo	25,31	30,10	754,39	753,57	56,41	57,00
SEPI Desarrollo Empresarial, S.A., S.M.E.	3,38	3,38	130,61	131,03	0,00	0,00
SEPIDES Gestión SGEIC, S.A., S.M.E.	202,79	175,43	21.119,13	16.083,17	0,00	0,00
Servicios Documentales de Andalucía, S.L.	6.006,25	29.382,96	102,28	94,73	50,58	57,36

Denominación	Endeudamiento (Pasivo / Patrimonio Neto)*100		Cobertura de Inmovilizado (Recursos permanentes / Activo no corriente)*100		Financiación bancaria sobre recursos ajenos (Deudas con entidades de crédito / Pasivo)*100	
	2017	2016	2017	2016	2017	2016
Servicios y Estudios para la Navegación Aérea y la Seguridad Aeronáutica, S.M.E., M.P., S.A.	7,80	6,35	180,53	176,42	0,00	0,00
Servipor Andalucía, S.A.	13,25	14,43	1.349,23	1.433,44	0,84	1,35
Sociedad Anónima de Electrónica Submarina, S.M.E.	81,04	91,85	538,44	589,91	16,36	0,00
Sociedad Anónima Estatal de Caucción Agraria, S.M.E.	143,95	106,10	310,13	265,42	0,00	0,00
Sociedad Asturiana de Diversificación Minera, S.A., S.M.E.	572,25	239,52	61,67	124,53	0,00	0,00
Sociedad de Gestión del Proyecto Aletas, S.M.E., M.P., S.A.	0,07	0,07	80.340,54	237.024,59	0,00	0,00
Sociedad de Infraestructuras y Equipamientos Penitenciarios, S.M.E., S.A.	1,91	2,17	19.675,05	18.875,27	0,00	0,00
Sociedad Española de Estudios para la Comunicación Fija a través del Estrecho de Gibraltar, S.M.E., S.A.	2,05	1,16	13.114,27	18.617,65	0,00	0,00
Sociedad Estatal Correos y Telégrafos, S.A., S.M.E.	28,57	24,85	119,02	131,57	0,00	0,00
Sociedad Estatal de Infraestructuras del Transporte Terrestre, S.M.E., S.A.	1,48	1,33	127,88	131,44	0,00	0,00
Sociedad Estatal de Participaciones Industriales	149,18	106,54	95,74	104,85	21,42	11,47
Sociedad Estatal Loterías y Apuestas del Estado, S.M.E., S.A.	8,06	7,98	101,98	101,11	0,00	0,00
Sociedad Mercantil Estatal Aguas de las Cuencas de España, S.A.	56,55	56,45	125,37	124,70	34,35	35,72
Sociedad Mercantil Estatal Canal de Navarra, S.A.	68,60	68,90	105,88	67,86	58,88	60,19
Sociedad Mercantil Estatal Cofides Capital Riesgo, SGEIC, S.A.	2,81	4,91	(*)	(*)	0,00	0,00
Sociedad Mercantil Estatal de Acción Cultural, S.A.	11,99	17,59	15.250,93	8.092,85	0,00	0,00
Sociedad Mercantil Estatal de Gestión Inmobiliaria de Patrimonio, M.P., S.A.	3,34	4,46	144,86	143,37	0,00	0,00
Sociedad Mercantil Estatal de Infraestructuras Agrarias, S.A.	35,52	37,16	104,73	105,21	0,00	0,00
Sociedad Mercantil Estatal Instituto Nacional de Ciberseguridad de España, S.A., M.P.	106,06	319,81	171,51	102,20	0,01	0,01
Sociedad Mercantil Estatal para la Gestión de la Innovación y las Tecnologías Turísticas, S.A., M.P.	8,67	6,38	532,61	486,16	0,35	0,35
Sociedad para el Desarrollo Industrial de Extremadura, S.A., S.M.E.	10,60	10,68	592,21	513,09	0,00	0,00
Sociedad Pública de Alquiler, S.A., en Liquidación	(*)	(*)	(*)	(*)	0,00	0,00
Suelo Empresarial del Atlántico, S.L.	5,14	5,08	223.098,86	177.828,85	0,00	0,00
Tecnologías y Servicios Agrarios, S.A., S.M.E., M.P.	41,04	44,43	1.059,65	1.039,49	0,00	0,00
Televisión Española, S.A., S.M.E., en Liquidación	2,55	2,85	(*)	(*)	0,00	0,00

Denominación	Endeudamiento (Pasivo / Patrimonio Neto)*100		Cobertura de Inmovilizado (Recursos permanentes / Activo no corriente)*100		Financiación bancaria sobre recursos ajenos (Deudas con entidades de crédito / Pasivo)*100	
	2017	2016	2017	2016	2017	2016
Tragsa Brasil Desenvolvimento de Projetos Agrarios, Ltda.	372,27		3.056,90	7.672,00	0,00	22,40
Valencia Plataforma Intermodal y Logística, S.A.	28,88	37,61	111,43	115,29	0,00	0,00
Vigo Activo, S.A, SCR.	0,33	0,28	265,52	188,99	0,00	0,00
Vipar Parque Empresarial, Sociedad Limitada, Sociedad Mercantil Estatal	1.527,12	1.462,17	(*)	(*)	0,00	0,00
World Trade Center Barcelona, S.A., S.M.E.	40,45	31,91	102,16	100,95	28,60	54,13

(*) Ratio no significativo

(1) Entidad integrada en Agencia EFE, S.A.

(2) Entidades consolidadas con London Luton Airport Holdings III Limited

II. 4.6.a. Indicadores del Sector Público Empresarial: Situación financiera II

Porcentaje

Denominación	Solvencia Técnica (Activo corriente / Pasivo corriente)*100		Tesorería o acid test (Efectivo y otros activos líquidos equivalentes / Pasivo corriente)*100		Garantía o cobertura (Activo / Pasivo)* 100	
	2017	2016	2017	2016	2017	2016
A.I. Abra Industrial, S.A. Sociedad Mercantil Estatal	103,45	107,33	0,04	0,03	114,01	117,93
ADIF-Alta Velocidad	53,13	69,76	22,40	41,56	216,96	221,52
Administrador de Infraestructuras Ferroviarias	155,76	119,92	67,63	54,44	346,39	338,10
Aena Desarrollo Internacional S.M.E., S.A.	21.767,92	2.770,59	20.366,24	2.428,14	59.767,08	11.506,36
Aena, S.M.E., S.A.	77,23	64,84	52,83	34,88	170,16	156,56
Agencia EFE, S.A., S.M.E.	50,13	38,41	9,51	5,93	91,02	88,03
Agрумinsa, S.A. Sociedad Mercantil Estatal	1.194,26	4.126,14	10,16	12,06	1.441,35	4.898,85
Aguas de las Cuencas Mediterráneas, S.M.E., S.A.	124,68	898,15	11,74	72,18	375,18	346,31
Alimentos y Aceites, S.A., S.M.E.	273,47	343,90	18,76	12,19	11.850,92	10.676,63
Aparcamientos Subterráneos de Vigo, S.L.	307,47	263,83	90,18	81,09	203,24	185,22
Aparcamientos Zona Franca, S.L.	102,69	119,25	1,68	2,37	137,76	138,62
ASF Fund S.C.A., SICAV-SIF	3.665,56	756,66	3.662,07	755,29	25.034,72	12.381,02
Asnef-Logalty, S.L. Sociedad Mercantil Estatal	111,68	109,46	43,22	22,04	113,57	107,98
Autoridad Portuaria de A Coruña	772,75	530,21	651,17	445,14	262,57	262,71
Autoridad Portuaria de Alicante	353,30	350,07	207,58	133,10	3.549,36	5.160,60
Autoridad Portuaria de Almería	235,80	218,85	97,02	57,06	547,27	446,31
Autoridad Portuaria de Avilés	517,91	464,26	9,30	75,92	1.002,90	898,76
Autoridad Portuaria de Bahía de Cádiz	545,05	353,56	353,12	160,74	964,22	930,31
Autoridad Portuaria de Baleares	1.226,77	1.339,92	722,80	668,00	2.706,99	3.530,18
Autoridad Portuaria de Barcelona	488,43	441,41	286,43	78,14	421,85	395,69
Autoridad Portuaria de Bilbao	265,62	292,52	34,96	54,17	1.227,61	1.075,22
Autoridad Portuaria de Cartagena	2.146,10	3.718,31	7,32	16,45	5.162,92	6.482,47
Autoridad Portuaria de Castellón	500,88	490,35	214,38	423,92	278,68	273,81
Autoridad Portuaria de Ceuta	175,78	254,96	97,08	142,90	2.090,13	2.132,43
Autoridad Portuaria de Ferrol-San Cibrao	356,63	440,58	10,14	0,80	570,63	541,73

Denominación	Solvencia Técnica (Activo corriente / Pasivo corriente)*100		Tesorería o acid test (Efectivo y otros activos líquidos equivalentes / Pasivo corriente)*100		Garantía o cobertura (Activo / Pasivo)* 100	
	2017	2016	2017	2016	2017	2016
Autoridad Portuaria de Gijón	203,45	56,61	104,38	23,70	234,18	227,61
Autoridad Portuaria de Huelva	1.307,63	1.351,54	274,73	421,38	5.213,64	6.706,79
Autoridad Portuaria de la Bahía de Algeciras	481,87	463,44	369,32	296,12	1.050,01	986,64
Autoridad Portuaria de Las Palmas	278,72	298,80	171,61	203,31	520,92	481,94
Autoridad Portuaria de Málaga	98,70	82,87	9,70	5,62	378,31	360,12
Autoridad Portuaria de Marín y Ría de Pontevedra	1.503,54	1.434,46	1.454,00	1.177,95	3.802,67	4.112,07
Autoridad Portuaria de Melilla	218,91	214,92	187,64	178,82	630,88	609,65
Autoridad Portuaria de Motril	148,03	159,79	84,00	89,28	1.268,65	1.185,85
Autoridad Portuaria de Pasaia	617,57	977,23	563,42	793,42	3.055,90	5.094,53
Autoridad Portuaria de Santa Cruz de Tenerife	353,91	202,17	200,00	84,37	456,91	497,39
Autoridad Portuaria de Santander	668,63	770,19	186,38	154,41	6.851,21	10.093,09
Autoridad Portuaria de Sevilla	212,65	325,39	163,31	261,16	498,98	490,92
Autoridad Portuaria de Tarragona	535,56	532,76	462,28	422,21	809,80	789,07
Autoridad Portuaria de Valencia	193,49	166,26	139,17	116,45	249,14	231,99
Autoridad Portuaria de Vigo	247,89	234,09	31,14	22,00	958,39	914,04
Autoridad Portuaria de Villagarcía de Arosa	98,58	68,68	64,37	30,95	573,36	540,10
Axis Participaciones Empresariales SGEIC, S.A., S.M.E.	929,76	743,11	910,05	722,09	936,21	747,46
Centro de Referencia Investigación, Desarrollo e Innovación ATM Agrupación de Intereses Económicos	235,80	199,79	121,63	100,03	188,97	196,14
Centro Intermodal de Logística, S.A., S.M.E.	94,13	77,00	40,94	26,69	195,77	146,82
Centro para el Desarrollo Tecnológico Industrial, E.P.E.	1.594,13	1.828,54	361,59	661,98	1.396,37	1.696,75
Cesce Servicios Corporativos, S.L. Sociedad Mercantil Estatal	733,90	4.807,70	722,33	5,30	734,03	169,13
Cesce Servicios, S.A. de C.V.	226,26	286,76	176,55	234,87	229,63	221,54
Cofivacasa, S.A., S.M.E.	1.934,59	524,27	27,37	12,45	97,93	99,38
Colonización y Transformación Agraria, S.A.	1.377,89	1.286,83	125,00	75,72	2.848,56	2.707,41
Compañía de los Ferrocarriles de Madrid a Zaragoza y a Alicante, S.M.E., S.A., en Liquidación	15.988.807,85	1.603.404,23	15.791.386,78	1.584.650,22	20.775.021,67	2.068.146,79
Compañía Española de Financiación del Desarrollo Cofides, S.A., S.M.E.	1.622,57	2.198,49	842,95	1.235,19	3.569,16	4.741,01

Denominación	Solvencia Técnica (Activo corriente / Pasivo corriente)*100		Tesorería o acid test (Efectivo y otros activos líquidos equivalentes / Pasivo corriente)*100		Garantía o cobertura (Activo / Pasivo)* 100	
	2017	2016	2017	2016	2017	2016
	Compañía Española de Reafianzamiento, S.M.E., S.A.	11.202,39	6.259,14	4.278,83	3.910,20	281,24
Compañía Española de Tabaco en Rama, S.A., S.M.E.	1.203,76	631,33	17,30	15,65	1.095,31	585,84
Consorci ZF Internacional, S.A.	187,54	154,68	146,85	98,93	193,37	159,38
Consorcio de la Zona Franca de Barcelona	902,41	663,32	259,84	138,59	408,72	346,79
Consorcio de la Zona Franca de Cádiz	64,90	12,21	34,77	0,61	118,56	107,60
Consorcio de la Zona Franca de Gran Canaria	102,33	136,90	87,57	87,11	107,12	137,36
Consorcio de la Zona Franca de Santa Cruz de Tenerife	4.873,03	4.265,58	4.355,34	1.686,26	4.955,71	4.434,21
Consorcio de la Zona Franca de Santander	76,29	475,30	7,39	212,77	1.085,51	1.922,42
Consorcio de la Zona Franca de Sevilla	34.115,55	15.432,95	34.115,55	15.319,72	39.206,47	15.432,95
Consorcio de la Zona Franca de Vigo	2.585,04	1.506,15	1.321,33	792,86	1.316,45	1.083,48
Consorcio Internacional de Aseguradores de Crédito, S.A. (S.M.E.)	400,55	476,23	303,34	390,34	3.227,15	5.453,47
Consorcio para la Construcción, Equipamiento y Explotación de la Sede Española de la Fuente Europea de Neutrones por Espalación	61,21	67,90	60,28	7,96	256,61	206,21
Consorcio Valencia 2007	2,60	2,20	1,87	1,90	38,04	41,29
Corporación de Radio y Televisión Española, S.A., S.M.E.	181,59	177,24	1,78	0,77	363,31	372,88
Correos Express Paquetería Urgente, S.A., S.M.E.	77,25	74,21	2,68	2,66	110,13	101,28
Correos Telecom, S.A., S.M.E., M.P.	139,70	206,40	0,03	0,07	268,05	320,24
CTI Tecnología y Gestión, S.A. (S.M.E.)	219,22	149,83	101,90	35,68	260,74	274,68
Defex, S.A., S.M.E., en Liquidación	211,10	191,50	21,02	3,54	156,39	152,18
Desarrollos Empresariales de la Zona Franca de Cádiz, S.A.	231,74	359,76	3,82	9,65	107,31	88,25
Diseño y Tecnología Microelectrónica, A.I.E.	1.089,14	515,68	1.014,60	407,24	379,38	325,61
E.P.E. Instituto para la Diversificación y Ahorro de la Energía (IDAE), M.P.	3.186,48	663,54	963,89	296,47	307,13	287,27
E.P.E. Sociedad de Salvamento y Seguridad Marítima	98,38	106,47	11,65	17,87	292,73	263,38
Efe News Services, Inc. (1)	-	-	-	-	-	-
Empresa de Transformación Agraria, S.A., S.M.E., M.P.	103,47	109,86	14,91	17,15	135,65	137,20
Empresa Nacional de Innovación, S.M.E., S.A.	718,67	773,83	43,23	36,00	135,68	138,15
Empresa Nacional de Residuos Radiactivos, S.A., S.M.E., M.P.	2.239,45	2.381,23	103,86	18,12	100,08	100,09

Denominación	Solvencia Técnica (Activo corriente / Pasivo corriente)*100		Tesorería o acid test (Efectivo y otros activos líquidos equivalentes / Pasivo corriente)*100		Garantía o cobertura (Activo / Pasivo)* 100	
	2017	2016	2017	2016	2017	2016
	Empresa para la Gestión de Residuos Industriales, S.A., S.M.E., M.P.	865,99	831,62	16,54	30,37	661,42
ENAIRES E.P.E.	179,55	168,45	70,83	40,71	134,04	125,36
Enajenación de Materiales Ferroviarios, S.A., S.M.E., M.P.	157,43	159,52	63,11	90,48	173,64	171,37
Ente Público de Radiotelevisión Española, en Liquidación	46,64	75,33	40,35	67,45	137,87	165,23
Entidad Pública Empresarial Red.es, M.P.	371,56	373,68	159,24	212,31	363,49	362,81
Entidad Pública Empresarial Renfe-Operadora	92,28	105,22	1,14	9,92	170,18	172,10
Enusa Industrias Avanzadas, S.A., S.M.E.	192,92	208,46	1,56	1,46	125,26	122,28
Enusa-Ensa, A.I.E.	95,39	90,80	0,82	5,43	134,60	125,10
Enwesa Operaciones, S.A., S.M.E.	199,09	215,41	13,69	25,80	210,57	239,62
Equipos Nucleares, S.A., S.M.E.	136,88	164,79	2,44	8,32	182,03	202,69
European Bulk Handling Installation E.B.H.I., S.A.	150,10	108,37	69,32	4,12	209,94	259,17
Expasa Agricultura y Ganadería, Sociedad Mercantil Estatal, S.A.	742,07	643,32	371,03	197,89	1.958,40	1.029,08
Express Truck, S.A.U., S.M.E.	460,09	476,29	33,12	41,47	481,36	491,70
Fabrica Nacional de Moneda y Timbre-Real Casa de la Moneda	857,94	359,39	232,70	210,81	1.196,36	791,02
Fidalia, S.A.	412,73	487,12	250,10	321,84	332,96	302,04
Fond-Ico Global, FCR	239.653,80	2.747,85	7.093,97	322,48	239.653,80	2.747,85
Fond-Icoinfraestructuras, FICC	4.240,09	779,66	22,94	29,36	8.456,59	6.604,46
Fond-Icopicyme, FCR	608.070,22	66.951,29	173.616,17	15.234,43	67.021,25	36.675,23
Fondo de Liquidación Asica	(*)	17.752,68	(*)	673,05	21,59	24,73
Fondo de Reestructuración Ordenada Bancaria	562,93	140,34	511,49	61,11	103,84	89,92
Fondo Enisa, Fond- Icopyme, Sepides para la Expansión de la Pyme, FCR	51.271,86	50.807,60	11.435,42	33.682,15	68.106,88	75.222,94
Gerencia Urbanística Port Vell de l'Autoritat Portuària de Barcelona	178,13	131,33	107,44	101,54	371,29	117,94
Grupo Cesce Servicios Tecnológicos, A.I.E.	128,43	89,78	17,40	44,30	99,99	100,01
Hipódromo de la Zarzuela, S.A., S.M.E.	11,08	11,98	0,06	0,01	103,55	108,71
Hulleras del Norte, S.A., S.M.E.	122,02	169,01	1,40	8,57	110,61	109,50
Icex España Exportación e Inversiones, E.P.E., M.P.	332,52	296,10	92,06	114,00	285,77	258,12
Ineco do Brasil Engenharia e Economia do Transporte, S.L.	273,04	245,99	20,06	0,75	340,58	209,16

Denominación	Solvencia Técnica (Activo corriente / Pasivo corriente)*100		Tesorería o acid test (Efectivo y otros activos líquidos equivalentes / Pasivo corriente)*100		Garantía o cobertura (Activo / Pasivo)* 100	
	2017	2016	2017	2016	2017	2016
	Informa Colombia, S.A.	214,81	219,41	127,50	146,77	268,78
Informa D&B, Serviços de Gestão de Empresas, Sociedade Unipessoal, Lda.	107,78	102,44	26,82	32,22	139,75	132,38
Informa, D & B, S.A.	110,05	134,97	26,06	44,70	384,52	376,34
Ingeniería de Sistemas para la Defensa de España, S.A., S.M.E., M.P.	174,26	141,19	30,86	47,60	601,14	475,13
Ingeniería y Economía del Transporte, S.M.E., M.P., S.A.	168,72	182,31	57,18	73,26	183,63	199,57
Ingeniería y Economía Transportmex, S.A. de C.V.	109,79	147,92	44,04	82,26	114,93	147,96
Invierte Economía Sostenible S.A. SCR	19.536,37	2.465,34	19.437,31	2.456,52	31.635,52	3.368,51
Izar Construcciones Navales, S.A., S.M.E., en Liquidación	14,25	8,05	2,35	3,62	3,78	2,09
La Almoraima, S.A.	496,00	590,19	342,89	302,93	2.152,00	2.569,15
La Pereda CO2, Agrupación de Interés Económico	22,49	76,81	0,00	0,00	22,49	76,81
Logalty Servicios de Tercero de Confianza, S.L., S.M.E.	156,27	100,88	43,85	32,82	197,87	154,26
Logirail, S.M.E., S.A.	130,40	139,23	13,86	25,45	143,99	149,09
London Luton Airport Group Limited (2)	-	-	-	-	-	-
London Luton Airport Holdings I Limited (2)	-	-	-	-	-	-
London Luton Airport Holdings II Limited (2)	-	-	-	-	-	-
London Luton Airport Holdings III Limited	61,35	48,60	35,52	23,18	95,33	103,31
London Luton Airport Operations Limited (2)	-	-	-	-	-	-
Mercados Centrales de Abastecimiento de Asturias, S.A., S.M.E.	7,66	6,65	4,60	5,00	1.138,26	938,98
Mercados Centrales de Abastecimiento de Badajoz, S.A., S.M.E., M.P.	58,02	83,61	16,31	43,86	471,46	456,83
Mercados Centrales de Abastecimiento de Las Palmas, S.A., S.M.E.	1.139,43	750,25	374,29	181,32	3.407,09	2.581,14
Mercados Centrales de Abastecimiento de Málaga, S.A., S.M.E.	917,59	718,63	826,73	630,02	2.542,97	2.417,16
Mercados Centrales de Abastecimiento, S.A., S.M.E., M.P.	1.600,00	1.244,27	457,89	214,34	1.912,43	2.515,55
Mercalgeciras, S.A., S.M.E., M.P.	896,74	862,61	242,47	187,93	2.789,67	2.833,66
Minas de Almadén y Arrayanes, S.A., S.M.E.	553,18	774,88	22,64	12,76	729,42	833,80
Museo Nacional del Prado Difusión, S.A.	178,08	175,50	75,37	71,95	189,05	186,95
Navantia Australia Pty. Ltd.	261,35	343,71	92,44	12,30	308,39	363,22
Navantia, S.A., S.M.E.	134,19	125,94	0,88	3,00	89,89	93,89

Denominación	Solvencia Técnica (Activo corriente / Pasivo corriente)*100		Tesorería o acid test (Efectivo y otros activos líquidos equivalentes / Pasivo corriente)*100		Garantía o cobertura (Activo / Pasivo)* 100	
	2017	2016	2017	2016	2017	2016
	Nexea Gestión Documental, S.A., S.M.E.	43,80	48,35	0,65	0,49	77,09
Olympic Moll, S.A.	128,30	140,76	93,04	67,85	276,23	278,13
Onerate Consulting, S.L., Sociedad Mercantil Estatal	103,27	103,60	55,33	89,19	154,19	117,08
Paradores de Turismo de España, S.M.E., S.A.	132,23	103,18	108,01	75,56	565,65	583,51
Parque Empresarial Principado de Asturias, Sociedad Limitada, Sociedad Mercantil Estatal	202,87	221,50	0,16	0,19	426,65	399,16
Pecovasa Renfe Mercancías, Sociedad Mercantil Estatal, S.A.	135,44	133,34	59,33	25,14	280,98	306,48
Puerto Seco de Madrid, S.A., S.M.E.	179,75	143,91	110,43	68,43	532,49	470,33
Puerto Seco Ventastur, S.A.	4.361,19	262,90	625,40	261,25	4.371,51	1.340,88
Puertos del Estado	368,79	288,40	80,33	40,34	245,95	238,80
Radio Nacional de España, S.A., S.M.E., en Liquidación	568.629.380,75	391.476,50	123.483,23	86,63	568.629.380,75	391.476,50
Redalsa, S.A.	657,45	1.156,68	326,26	507,49	793,72	1.453,94
Renfe Alquiler de Material Ferroviario Sociedad Mercantil Estatal, S.A.	22,47	22,28	0,00	0,00	184,02	171,02
Renfe Fabricación y Mantenimiento Sociedad Mercantil Estatal, S.A.	87,00	81,80	0,01	0,01	143,92	139,07
Renfe Mercancías Sociedad Mercantil Estatal, S.A.	95,59	131,24	0,56	0,63	144,60	149,40
Renfe Viajeros Sociedad Mercantil Estatal, S.A.	114,86	112,35	0,60	0,67	159,51	159,13
Rumasa S.M.E., S.A., en Liquidación	2.021,45	2.728,90	1.994,24	1.253,89	2.021,45	2.728,90
S.M.E. Gestión Urbanística de La Rioja, Sociedad Anónima	414,55	431,60	7,36	3,78	416,76	434,03
Sadim Inversiones, Sociedad Anónima, S.M.E.	1.473,69	965,51	152,29	166,82	3.705,25	2.042,14
Saes Capital, S.A., S.M.E.	6.353,32	3.472,36	517,56	404,49	110.612,12	78.212,35
Sainsel Sistemas Navales, S.A., S.M.E.	909,32	3.163,30	63,77	285,55	916,77	3.213,76
Sepes Entidad Pública Empresarial de Suelo	1.295,71	818,20	40,53	94,59	495,18	432,18
SEPI Desarrollo Empresarial, S.A., S.M.E.	946,81	924,55	4,24	11,05	3.057,51	3.062,01
SEPIDES Gestión SGEIC, S.A., S.M.E.	149,08	156,65	9,13	19,16	149,31	157,00
Servicios Documentales de Andalucía, S.L.	103,65	90,29	5,00	7,60	101,67	100,34
Servicios y Estudios para la Navegación Aérea y la Seguridad Aeronáutica, S.M.E., M.P., S.A.	752,49	955,13	578,86	201,82	1.382,73	1.675,89
Servipor Andalucía, S.A.	801,36	747,15	700,02	593,02	854,55	792,90

Denominación	Solvencia Técnica (Activo corriente / Pasivo corriente)*100		Tesorería o acid test (Efectivo y otros activos líquidos equivalentes / Pasivo corriente)*100		Garantía o cobertura (Activo / Pasivo)* 100	
	2017	2016	2017	2016	2017	2016
	Sociedad Anónima de Electrónica Submarina, S.M.E.	250,13	242,33	100,84	177,76	223,40
Sociedad Anónima Estatal de Caucción Agraria, S.M.E.	406,00	437,21	22,29	8,22	169,47	194,25
Sociedad Asturiana de Diversificación Minera, S.A., S.M.E.	86,45	109,55	25,77	8,63	117,48	141,75
Sociedad de Gestión del Proyecto Aletas, S.M.E., M.P., S.A.	142.714,34	138.759,64	4.426,84	4.774,44	142.892,07	138.818,16
Sociedad de Infraestructuras y Equipamientos Penitenciarios, S.M.E., S.A.	5.333,00	4.690,86	206,15	190,82	5.338,32	4.699,95
Sociedad Española de Estudios para la Comunicación Fija a través del Estrecho de Gibraltar, S.M.E., S.A.	4.943,55	8.704,36	1.629,28	306,72	4.980,77	8.750,83
Sociedad Estatal Correos y Telégrafos, S.A., S.M.E.	178,03	245,89	53,39	40,50	450,02	502,40
Sociedad Estatal de Infraestructuras del Transporte Terrestre, S.M.E., S.A.	2.158,85	3.065,08	334,15	703,84	6.867,43	7.598,97
Sociedad Estatal de Participaciones Industriales	80,81	134,95	39,65	78,60	167,04	193,86
Sociedad Estatal Loterías y Apuestas del Estado, S.M.E., S.A.	124,09	113,82	93,41	79,57	1.340,59	1.352,95
Sociedad Mercantil Estatal Aguas de las Cuencas de España, S.A.	1.241,22	1.105,33	203,38	167,76	276,84	277,14
Sociedad Mercantil Estatal Canal de Navarra, S.A.	405,91	13,17	360,02	10,77	245,78	245,14
Sociedad Mercantil Estatal Cofides Capital Riesgo, SGEIC, S.A.	3.656,07	2.134,90	3.656,07	2.134,90	3.656,07	2.134,90
Sociedad Mercantil Estatal de Acción Cultural, S.A.	928,52	661,37	927,64	556,62	933,99	668,39
Sociedad Mercantil Estatal de Gestión Inmobiliaria de Patrimonio, M.P., S.A.	3.126,31	1.681,21	241,55	742,03	3.090,93	2.342,13
Sociedad Mercantil Estatal de Infraestructuras Agrarias, S.A.	252,27	315,80	55,27	104,05	381,50	369,08
Sociedad Mercantil Estatal Instituto Nacional de Ciberseguridad de España, S.A., M.P.	278,31	104,65	106,89	78,63	194,28	131,27
Sociedad Mercantil Estatal para la Gestión de la Innovación y las Tecnologías Turísticas, S.A., M.P.	1.215,57	1.760,15	181,26	560,86	1.254,13	1.668,10
Sociedad para el Desarrollo Industrial de Extremadura, S.A., S.M.E.	14.563,22	10.615,15	148,31	115,41	1.043,44	1.036,64
Sociedad Pública de Alquiler, S.A., en Liquidación	13,37	1,20	13,37	1,19	13,37	1,20
Suelo Empresarial del Atlántico, S.L.	5.465,66	6.157,51	658,76	374,48	2.047,30	2.068,18
Tecnologías y Servicios Agrarios, S.A., S.M.E., M.P.	344,90	327,72	4,30	4,79	343,67	325,07
Televisión Española, S.A., S.M.E., en Liquidación	6.815,99	5.688,00	6,66	0,00	4.028,40	3.608,56
Tragsa Brasil Desenvolvimento de Projetos Agrarios, Ltda.	662,30	257,53	273,12	23,80	126,86	89,87
Valencia Plataforma Intermodal y Logística, S.A.	351,14	265,16	340,04	202,03	446,25	365,88
Vigo Activo, S.A, SCR.	25.292,54	24.108,94	5.855,37	5.657,52	30.728,58	36.476,82

Denominación	Solvencia Técnica (Activo corriente / Pasivo corriente)*100		Tesorería o acid test (Efectivo y otros activos líquidos equivalentes / Pasivo corriente)*100		Garantía o cobertura (Activo / Pasivo)* 100	
	2017	2016	2017	2016	2017	2016
Vipar Parque Empresarial, Sociedad Limitada, Sociedad Mercantil Estatal	106,55	106,84	0,10	0,34	106,55	106,84
World Trade Center Barcelona, S.A., S.M.E.	125,05	110,49	110,08	22,97	347,20	413,38

(*) Ratio no significativo

(1) Entidad integrada en Agencia EFE, S.A.

(2) Entidades consolidadas con London Luton Airport Holdings III Limited

II.4.6.a. Indicadores del Sector Público empresarial: Estructura

Porcentaje

Denominación	Inmovilizaciones materiales sobre activo <i>(Inmovilizado material e inversiones inmobiliarias/ Activo)*100</i>		Gastos financieros sobre cifra de negocios <i>(Gastos financieros/ Importe neto de la cifra de negocios)*100</i>		Subvenciones sobre la cifra de negocios <i>(Subv. de explotación / Importe neto de la cifra de negocios)*100</i>		Fondos propios sobre patrimonio neto y pasivo <i>(Fondos propios/ Total pasivo y Patrimonio neto)*100</i>	
	2017	2016	2017	2016	2017	2016	2017	2016
A.I. Abra Industrial, S.A. Sociedad Mercantil Estatal	0,02	0,02	14,62	659,14	0,00	0,00	12,29	15,20
ADIF-Alta Velocidad	97,16	97,20	66,66	76,39	0,00	0,00	30,61	31,17
Administrador de Infraestructuras Ferroviarias	93,03	94,41	4,17	19,23	92,95	492,35	9,45	7,68
Aena Desarrollo Internacional S.M.E., S.A.	0,51	0,81	0,00	0,02	0,00	0,00	99,83	99,13
Aena, S.M.E., S.A.	89,73	90,96	3,14	4,27	0,01	0,00	38,82	33,84
Agencia EFE, S.A., S.M.E.	24,24	27,43	0,62	0,76	0,73	0,62	-10,61	-14,39
Agruminsa, S.A. Sociedad Mercantil Estatal	9,42	8,67	0,01	0,19	0,00	0,00	93,06	97,96
Aguas de las Cuencas Mediterráneas, S.M.E., S.A.	73,07	72,09	10,81	12,33	0,00	5,42	52,64	49,83
Alimentos y Aceites, S.A., S.M.E.	0,00	0,00	0,00	0,00	0,00	0,00	50,03	49,64
Aparcamientos Subterráneos de Vigo, S.L.	6,15	6,79	0,00	0,00	0,00	0,00	50,80	46,01
Aparcamientos Zona Franca, S.L.	22,23	12,52	0,74	1,01	0,00	0,00	26,17	26,07
ASF Fund S.C.A., SICAV-SIF	0,00	0,00	0,00	0,00	0,00	0,00	99,60	99,19
Asnef-Logalty, S.L. Sociedad Mercantil Estatal	0,00	0,00	0,17	0,26	0,00	0,00	11,94	7,39
Autoridad Portuaria de A Coruña	91,79	92,22	12,83	17,10	0,00	0,00	26,65	26,27
Autoridad Portuaria de Alicante	94,86	96,49	0,00	0,17	0,00	0,00	76,05	75,75
Autoridad Portuaria de Almería	90,76	90,86	1,14	1,34	0,00	0,00	47,12	46,85
Autoridad Portuaria de Avilés	88,39	91,41	0,10	0,38	0,00	0,02	66,58	64,11
Autoridad Portuaria de Bahía de Cádiz	93,67	94,24	2,21	0,74	0,00	0,00	63,90	63,48
Autoridad Portuaria de Baleares	75,13	77,37	0,02	0,03	0,00	0,00	90,66	90,96
Autoridad Portuaria de Barcelona	82,10	82,72	2,14	3,43	0,23	0,20	63,40	62,28
Autoridad Portuaria de Bilbao	94,79	91,93	0,80	0,98	0,25	0,03	82,81	82,52
Autoridad Portuaria de Cartagena	60,13	60,42	0,15	0,74	0,02	0,16	83,75	83,52
Autoridad Portuaria de Castellón	87,34	91,32	5,97	6,60	0,00	0,00	49,40	48,26
Autoridad Portuaria de Ceuta	90,90	88,46	0,05	0,89	0,00	0,16	76,05	75,67
Autoridad Portuaria de Ferrol-San Cibrao	87,45	87,64	2,56	3,47	0,04	0,02	55,11	52,76

Denominación	Inmovilizaciones materiales sobre activo (Inmovilizado material e inversiones inmobiliarias/ Activo)*100		Gastos financieros sobre cifra de negocios (Gastos financieros/ Importe neto de la cifra de negocios)*100		Subvenciones sobre la cifra de negocios (Subv.de explotación / Importe neto de la cifra de negocios)*100		Fondos propios sobre patrimonio neto y pasivo (Fondos propios/ Total pasivo y Patrimonio neto)*100	
	2017	2016	2017	2016	2017	2016	2017	2016
Autoridad Portuaria de Gijón	90,05	92,37	9,87	28,82	0,01	0,01	33,36	31,79
Autoridad Portuaria de Huelva	75,68	77,14	0,31	0,19	2,35	2,48	90,10	89,97
Autoridad Portuaria de la Bahía de Algeciras	73,78	75,57	0,83	1,89	0,02	0,08	69,54	67,70
Autoridad Portuaria de Las Palmas	90,60	90,59	3,20	6,76	0,04	0,04	56,80	54,72
Autoridad Portuaria de Málaga	94,75	95,44	0,77	3,49	0,30	0,30	46,04	44,40
Autoridad Portuaria de Marín y Ría de Pontevedra	72,01	74,72	0,46	0,39	0,03	0,10	70,22	69,23
Autoridad Portuaria de Melilla	91,21	91,00	1,16	1,49	1,41	1,04	57,39	56,09
Autoridad Portuaria de Motril	91,91	93,11	0,20	0,26	0,01	0,01	59,86	58,00
Autoridad Portuaria de Pasaia	79,37	80,30	1,36	0,34	0,00	0,00	78,06	78,55
Autoridad Portuaria de Santa Cruz de Tenerife	92,22	94,99	2,10	3,38	0,64	0,97	55,34	56,09
Autoridad Portuaria de Santander	84,93	86,69	0,04	0,02	0,00	0,00	90,96	90,92
Autoridad Portuaria de Sevilla	91,69	91,71	2,88	3,80	0,10	0,13	62,23	61,12
Autoridad Portuaria de Tarragona	88,04	90,17	1,46	2,23	0,11	0,07	81,04	80,29
Autoridad Portuaria de Valencia	85,76	87,32	0,68	1,09	0,26	0,10	50,15	47,39
Autoridad Portuaria de Vigo	90,77	91,28	1,31	1,50	0,00	0,04	66,94	66,47
Autoridad Portuaria de Villagarcía de Arosa	95,98	96,86	3,17	3,83	0,00	0,00	41,42	40,01
Axis Participaciones Empresariales SGEIC, S.A., S.M.E.	0,11	0,13	0,00	0,00	0,00	0,00	89,32	86,62
Centro de Referencia Investigación, Desarrollo e Innovación ATM	10,42	11,28	0,02	0,02	0,00	0,00	47,08	49,02
Agrupación de Intereses Económicos								
Centro Intermodal de Logística, S.A., S.M.E.	71,76	64,44	5,98	8,50	0,00	0,00	46,55	29,25
Centro para el Desarrollo Tecnológico Industrial, E.P.E.	0,24	0,23	0,01	0,01	816,41	1.842,43	88,18	89,70
Cesce Servicios Corporativos, S.L. Sociedad Mercantil Estatal	0,00	0,00	0,27	(*)	0,00	(*)	86,38	40,87
Cesce Servicios, S.A. de C.V.	0,00	0,00	(*)	(*)	(*)	(*)	57,37	54,86
Cofivacasa, S.A., S.M.E.	0,40	0,35	3,21	22,62	0,00	0,00	-2,12	-0,63
Colonización y Transformación Agraria, S.A.	51,58	52,44	0,00	0,00	0,00	0,00	96,49	96,31
Compañía de los Ferrocarriles de Madrid a Zaragoza y a Alicante, S.M.E., S.A., en Liquidación	23,04	22,47	(*)	(*)	(*)	(*)	100,00	100,00
Compañía Española de Financiación del Desarrollo Cofides, S.A., S.M.E.	0,73	0,85	0,37	0,45	0,00	0,00	97,20	97,89

Denominación	Inmovilizaciones materiales sobre activo (Inmovilizado material e inversiones inmobiliarias/ Activo)*100		Gastos financieros sobre cifra de negocios (Gastos financieros/ Importe neto de la cifra de negocios)*100		Subvenciones sobre la cifra de negocios (Subv. de explotación / Importe neto de la cifra de negocios)*100		Fondos propios sobre patrimonio neto y pasivo (Fondos propios/ Total pasivo y Patrimonio neto)*100	
	2017	2016	2017	2016	2017	2016	2017	2016
Compañía Española de Reafianzamiento, S.M.E., S.A.	0,03	0,03	(*)	(*)	(*)	(*)	32,97	33,37
Compañía Española de Tabaco en Rama, S.A., S.M.E.	9,17	8,88	0,05	0,07	0,00	0,00	90,79	82,81
Consorci ZF Internacional, S.A.	1,21	2,31	0,00	0,00	(*)	2,30	48,29	37,26
Consorcio de la Zona Franca de Barcelona	53,00	55,49	5,42	6,75	(*)	0,00	75,12	70,93
Consorcio de la Zona Franca de Cádiz	85,00	92,98	76,58	82,98	0,15	9,50	-13,97	-25,72
Consorcio de la Zona Franca de Gran Canaria	3,65	0,25	(*)	(*)	(*)	(*)	6,64	27,20
Consorcio de la Zona Franca de Santa Cruz de Tenerife	0,50	0,74	(*)	(*)	(*)	(*)	97,98	97,75
Consorcio de la Zona Franca de Santander	92,81	75,62	0,12	0,03	0,00	0,00	90,78	94,80
Consorcio de la Zona Franca de Sevilla	10,39	0,00	(*)	(*)	(*)	(*)	99,75	99,35
Consorcio de la Zona Franca de Vigo	32,08	30,08	1,78	2,30	0,57	0,17	91,50	89,79
Consorcio Internacional de Aseguradores de Crédito, S.A. (S.M.E.)	0,00	0,00	0,01	0,00	0,00	0,00	96,90	98,17
Consorcio para la Construcción, Equipamiento y Explotación de la Sede Española de la Fuente Europea de Neutrones por Espalación	21,72	22,01	0,21	0,00	5.194,87	6.796,90	7,54	7,15
Consorcio Valencia 2007	55,87	56,86	103,18	119,09	11,84	15,20	-176,04	-155,08
Corporación de Radio y Televisión Española, S.A., S.M.E.	48,11	50,46	1,37	1,83	1.894,06	1.942,56	71,14	71,72
Correos Express Paquetería Urgente, S.A., S.M.E.	15,70	20,68	0,05	0,05	0,05	0,02	9,20	1,26
Correos Telecom, S.A., S.M.E., M.P.	54,57	47,90	0,87	0,85	0,00	0,00	62,69	68,77
CTI Tecnología y Gestión, S.A. (S.M.E.)	5,15	6,81	0,01	0,01	0,00	0,00	61,65	63,59
Defex, S.A., S.M.E., en Liquidación	0,33	0,44	0,00	0,00	0,00	0,00	36,64	34,89
Desarrollos Empresariales de la Zona Franca de Cádiz, S.A.	29,97	31,86	0,34	12,98	0,00	0,00	6,81	-13,32
Diseño y Tecnología Microelectrónica, A.I.E.	0,60	0,93	0,01	0,04	27,07	0,00	73,64	69,29
E.P.E. Instituto para la Diversificación y Ahorro de la Energía (IDAE), M.P.	4,93	6,25	0,07	0,15	633,24	227,01	34,41	32,38
E.P.E. Sociedad de Salvamento y Seguridad Marítima	89,41	89,23	1,36	3,96	589,86	678,38	7,44	4,90
Efe News Services, Inc. (1)	-	-	-	-	-	-	-	-
Empresa de Transformación Agraria, S.A., S.M.E., M.P.	21,14	19,43	0,20	0,20	0,22	0,36	26,28	27,11
Empresa Nacional de Innovación, S.M.E., S.A.	0,03	0,04	72,33	81,32	8,05	8,58	18,42	19,11

Denominación	Inmovilizaciones materiales sobre activo (Inmovilizado material e inversiones inmobiliarias/ Activo)*100		Gastos financieros sobre cifra de negocios (Gastos financieros/ Importe neto de la cifra de negocios)*100		Subvenciones sobre la cifra de negocios (Subv.de explotación / Importe neto de la cifra de negocios)*100		Fondos propios sobre patrimonio neto y pasivo (Fondos propios/ Total pasivo y Patrimonio neto)*100	
	2017	2016	2017	2016	2017	2016	2017	2016
Empresa Nacional de Residuos Radiactivos, S.A., S.M.E., M.P.	4,92	4,79	5,89	7,46	0,02	0,01	0,08	0,09
Empresa para la Gestión de Residuos Industriales, S.A., S.M.E., M.P.	6,16	6,84	0,00	0,00	0,00	0,00	59,63	59,32
ENAIRE E.P.E.	4,99	4,58	7,12	10,94	0,36	0,96	25,31	20,18
Enajenación de Materiales Ferroviarios, S.A., S.M.E., M.P.	6,92	3,05	0,00	0,00	0,00	0,00	42,41	41,65
Ente Público de Radiotelevisión Española, en Liquidación	0,00	0,00	(*)	(*)	(*)	(*)	27,47	39,48
Entidad Pública Empresarial Red.es, M.P.	5,04	6,08	0,72	1,02	121,54	36,87	72,26	72,15
Entidad Pública Empresarial Renfe-Operadora	0,73	0,74	31,57	47,84	0,00	0,01	41,24	41,89
Enusa Industrias Avanzadas, S.A., S.M.E.	8,53	7,01	1,97	2,30	0,05	0,02	20,96	18,14
Enusa-Ensa, A.I.E.	44,81	32,26	0,32	0,24	0,00	0,00	20,45	10,35
Enwesa Operaciones, S.A., S.M.E.	12,34	15,60	0,07	0,07	0,03	0,00	52,51	58,27
Equipos Nucleares, S.A., S.M.E.	40,46	40,99	0,28	0,22	0,39	0,58	44,79	50,36
European Bulk Handling Installation E.B.H.I., S.A.	51,40	49,97	0,38	0,59	(*)	0,00	52,37	61,42
Expasa Agricultura y Ganadería, Sociedad Mercantil Estatal, S.A.	65,96	72,22	0,00	0,00	8,56	8,73	94,89	90,28
Express Truck, S.A.U., S.M.E.	9,68	12,12	0,01	0,02	0,00	0,00	79,23	79,66
Fabrica Nacional de Moneda y Timbre-Real Casa de la Moneda	32,46	31,49	0,00	0,00	0,06	0,07	91,64	87,36
Fidalia, S.A.	74,88	74,32	25,33	28,42	0,00	0,00	69,97	66,89
Fond-Ico Global, FCR	0,00	0,00	(*)	(*)	(*)	(*)	95,50	94,16
Fond-Icoinfraestructuras, FICC	0,00	0,00	(*)	(*)	(*)	(*)	98,78	98,47
Fond-Icopyme, FCR	0,00	0,00	(*)	(*)	(*)	(*)	83,53	80,93
Fondo de Liquidación Asica	0,74	0,64	0,00	0,00	(*)	0,00	-363,23	-304,36
Fondo de Reestructuración Ordenada Bancaria	0,00	0,00	897,64	1.265,25	0,00	0,00	3,70	-11,25
Fondo Enisa, Fond- Icopyme, Sepides para la Expansión de la Pyme, FCR	0,00	0,00	(*)	(*)	(*)	(*)	99,85	99,87
Gerencia Urbanística Port Vell de l'Autoritat Portuària de Barcelona	62,01	10,13	0,00	0,00	0,00	0,00	73,07	15,21
Grupo Cesce Servicios Tecnológicos, A.I.E.	0,74	1,29	0,11	0,13	0,00	0,00	-0,01	0,01
Hipódromo de la Zarzuela, S.A., S.M.E.	68,38	69,35	3,59	8,25	0,03	0,04	-2,24	2,33
Hulleras del Norte, S.A., S.M.E.	3,56	4,07	0,95	0,95	11,85	1,27	9,47	8,48

Denominación	Inmovilizaciones materiales sobre activo (Inmovilizado material e inversiones inmobiliarias/ Activo)*100		Gastos financieros sobre cifra de negocios (Gastos financieros/ Importe neto de la cifra de negocios)*100		Subvenciones sobre la cifra de negocios (Subv.de explotación / Importe neto de la cifra de negocios)*100		Fondos propios sobre patrimonio neto y pasivo (Fondos propios/ Total pasivo y Patrimonio neto)*100	
	2017	2016	2017	2016	2017	2016	2017	2016
Icex España Exportación e Inversiones, E.P.E, M.P.	4,05	4,67	0,41	0,19	98,55	35,14	44,20	44,23
Ineco do Brasil Engenharia e Economía do Transporte, S.L.	5,90	4,68	-2,14	1,97	(*)	0,00	70,64	52,19
Informa Colombia, S.A.	2,92	2,97	0,47	0,45	(*)	0,00	81,90	75,28
Informa D&B, Serviços de Gestão de Empresas, Sociedade Unipessoal, Lda.	6,68	7,25	0,08	0,04	(*)	0,00	28,45	24,46
Informa, D& B, S.A.	1,67	2,21	0,00	0,00	0,06	0,06	73,99	73,43
Ingeniería de Sistemas para la Defensa de España, S.A., S.M.E., M.P.	51,79	51,47	0,00	0,00	0,16	0,73	83,37	78,95
Ingeniería y Economía del Transporte, S.M.E., M.P., S.A.	5,45	5,06	0,06	0,02	0,14	0,20	45,52	49,86
Ingeniería y Economía Transportmex, S.A. de C.V.	0,31	0,00	0,04	0,03	(*)	0,00	12,99	32,41
Invierte Economía Sostenible S.A. SCR	0,00	0,00	(*)	(*)	(*)	(*)	104,20	98,01
Izar Construcciones Navales, S.A., S.M.E., en Liquidación	0,00	0,00	(*)	(*)	(*)	(*)	-2.542,51	-4.685,59
La Almoraima, S.A.	79,83	81,38	0,18	0,25	20,20	28,83	94,70	95,34
La Pereda CO2, Agrupación de Interés Económico	0,00	0,00	(*)	(*)	(*)	(*)	-344,64	-30,19
Logalty Servicios de Tercero de Confianza, S.L., S.M.E.	1,91	2,52	0,38	2,54	(*)	0,00	49,46	35,17
Logirail, S.M.E., S.A.	10,70	10,50	0,08	0,11	0,00	0,00	30,55	32,92
London Luton Airport Group Limited (2)	-	-	-	-	-	-	-	-
London Luton Airport Holdings I Limited (2)	-	-	-	-	-	-	-	-
London Luton Airport Holdings II Limited (2)	-	-	-	-	-	-	-	-
London Luton Airport Holdings III Limited	36,46	29,68	17,96	11,88	0,00	0,00	-5,49	7,65
London Luton Airport Operations Limited (2)	-	-	-	-	-	-	-	-
Mercados Centrales de Abastecimiento de Asturias, S.A., S.M.E.	99,23	99,20	0,13	0,20	0,00	0,00	84,30	82,19
Mercados Centrales de Abastecimiento de Badajoz, S.A., S.M.E., M.P.	94,81	93,97	0,91	1,05	0,37	0,34	78,79	78,11
Mercados Centrales de Abastecimiento de Las Palmas, S.A., S.M.E.	66,22	69,59	0,00	0,00	0,00	0,00	93,59	92,51
Mercados Centrales de Abastecimiento de Málaga, S.A., S.M.E.	83,63	85,36	0,00	0,00	0,00	0,00	84,79	84,33
Mercados Centrales de Abastecimiento, S.A., S.M.E., M.P.	24,89	27,33	0,16	0,11	(*)	0,00	94,69	95,93

Denominación	Inmovilizaciones materiales sobre activo <i>(Inmovilizado material e inversiones inmobiliarias/ Activo)*100</i>		Gastos financieros sobre cifra de negocios <i>(Gastos financieros/ Importe neto de la cifra de negocios)*100</i>		Subvenciones sobre la cifra de negocios <i>(Subv.de explotación / Importe neto de la cifra de negocios)*100</i>		Fondos propios sobre patrimonio neto y pasivo <i>(Fondos propios/ Total pasivo y Patrimonio neto)*100</i>	
	2017	2016	2017	2016	2017	2016	2017	2016
Mercalgeciras, S.A., S.M.E., M.P.	65,02	66,64	0,00	0,00	0,00	0,00	76,46	76,03
Minas de Almadén y Arrayanes, S.A., S.M.E.	58,50	51,28	0,98	0,94	58,37	55,88	81,85	83,68
Museo Nacional del Prado Difusión, S.A.	2,17	2,45	0,00	0,00	0,00	0,48	47,10	46,51
Navantia Australia Pty. Ltd.	8,65	4,51	0,70	0,74	0,00	(*)	79,64	82,65
Navantia, S.A., S.M.E.	4,47	4,83	31,15	23,10	0,09	0,26	-11,39	-6,44
Nexea Gestión Documental, S.A., S.M.E.	67,76	66,77	1,95	2,05	0,00	0,00	-29,72	-20,29
Olympic Moll, S.A.	87,69	90,65	1,16	0,77	0,00	0,00	63,80	64,05
Onerate Consulting, S.L., Sociedad Mercantil Estatal	0,54	1,28	2,08	2,00	(*)	0,00	35,15	14,59
Paradores de Turismo de España, S.M.E., S.A.	76,15	82,12	0,00	0,00	0,04	0,09	81,57	82,04
Parque Empresarial Principado de Asturias, Sociedad Limitada, Sociedad Mercantil Estatal	55,66	48,06	2,24	2,45	0,00	0,00	73,42	71,81
Pecovasa Renfe Mercancías, Sociedad Mercantil Estatal, S.A.	48,71	52,96	0,02	0,01	0,00	0,00	64,41	67,37
Puerto Seco de Madrid, S.A., S.M.E.	92,64	93,88	11,50	13,26	0,00	0,00	68,49	65,91
Puerto Seco Ventastur, S.A.	0,20	0,32	(*)	(*)	(*)	(*)	97,71	92,54
Puertos del Estado	2,38	2,64	(*)	(*)	(*)	(*)	59,09	57,80
Radio Nacional de España, S.A., S.M.E., en Liquidación	0,00	0,00	(*)	(*)	(*)	(*)	100,00	99,97
Redalsa, S.A.	23,32	27,32	0,01	0,00	0,14	0,24	87,40	93,12
Renfe Alquiler de Material Ferroviario Sociedad Mercantil Estatal, S.A.	97,18	96,49	5,35	8,31	(*)	0,00	45,66	41,54
Renfe Fabricación y Mantenimiento Sociedad Mercantil Estatal, S.A.	63,48	65,18	0,57	0,64	0,00	0,03	29,63	27,19
Renfe Mercancías Sociedad Mercantil Estatal, S.A.	71,25	71,81	1,70	2,42	(*)	0,01	30,84	33,08
Renfe Viajeros Sociedad Mercantil Estatal, S.A.	81,56	84,67	2,07	3,13	39,87	28,18	37,06	37,11
Rumasa S.M.E., S.A., en Liquidación	0,00	0,00	(*)	(*)	(*)	(*)	95,05	96,34
S.M.E. Gestión Urbanística de La Rioja, Sociedad Anónima	0,53	0,56	(*)	(*)	(*)	(*)	76,01	76,96
Sadim Inversiones, Sociedad Anónima, S.M.E.	19,99	16,65	0,00	0,00	0,00	0,00	97,30	95,10
Saes Capital, S.A., S.M.E.	0,00	0,00	0,00	0,00	0,00	0,00	99,91	99,87
Sainsel Sistemas Navales, S.A., S.M.E.	0,32	0,41	0,09	0,09	0,00	0,00	89,09	96,89
Sepes Entidad Pública Empresarial de Suelo	3,38	3,07	8,90	9,41	4,83	17,15	77,20	74,26

Denominación	Inmovilizaciones materiales sobre activo (Inmovilizado material e inversiones inmobiliarias/ Activo)*100		Gastos financieros sobre cifra de negocios (Gastos financieros/ Importe neto de la cifra de negocios)*100		Subvenciones sobre la cifra de negocios (Subv.de explotación / Importe neto de la cifra de negocios)*100		Fondos propios sobre patrimonio neto y pasivo (Fondos propios/ Total pasivo y Patrimonio neto)*100	
	2017	2016	2017	2016	2017	2016	2017	2016
SEPI Desarrollo Empresarial, S.A., S.M.E.	51,34	50,94	0,32	0,95	0,00	0,00	96,73	96,73
SEPIDES Gestión SGEIC, S.A., S.M.E.	0,04	0,07	0,00	0,00	0,00	0,00	33,03	36,31
Servicios Documentales de Andalucía, S.L.	58,86	65,08	5,09	5,76	0,00	0,00	1,64	0,34
Servicios y Estudios para la Navegación Aérea y la Seguridad Aeronáutica, S.M.E., M.P., S.A.	46,09	48,06	0,00	0,00	3,28	4,68	92,11	93,32
Servipor Andalucía, S.A.	3,52	4,31	0,00	0,00	0,00	(*)	88,30	87,39
Sociedad Anónima de Electrónica Submarina, S.M.E.	6,56	4,05	0,21	0,18	1,02	0,13	55,24	52,12
Sociedad Anónima Estatal de Caución Agraria, S.M.E.	2,66	3,26	0,00	0,00	0,00	0,00	40,99	48,52
Sociedad Asturiana de Diversificación Minera, S.A., S.M.E.	15,52	16,05	0,29	0,13	0,66	0,15	12,18	28,83
Sociedad de Gestión del Proyecto Aletas, S.M.E., M.P., S.A.	0,00	0,00	(*)	(*)	(*)	(*)	99,93	99,93
Sociedad de Infraestructuras y Equipamientos Penitenciarios, S.M.E., S.A.	0,05	0,05	0,00	(*)	0,00	(*)	98,13	97,87
Sociedad Española de Estudios para la Comunicación Fija a través del Estrecho de Gibraltar, S.M.E., S.A.	0,57	0,52	(*)	(*)	(*)	(*)	4,07	3,48
Sociedad Estatal Correos y Telégrafos, S.A., S.M.E.	62,97	62,50	0,01	0,01	3,59	11,32	66,01	68,02
Sociedad Estatal de Infraestructuras del Transporte Terrestre, S.M.E., S.A.	0,00	0,00	0,00	0,00	16,31	31,79	98,49	98,28
Sociedad Estatal de Participaciones Industriales	0,09	0,09	0,42	0,10	0,00	0,00	34,98	44,93
Sociedad Estatal Loterías y Apuestas del Estado, S.M.E., S.A.	0,14	0,09	0,01	0,00	(*)	0,00	92,54	92,61
Sociedad Mercantil Estatal Aguas de las Cuencas de España, S.A.	72,16	72,67	14,36	17,57	0,00	0,00	36,82	36,42
Sociedad Mercantil Estatal Canal de Navarra, S.A.	90,23	92,40	95,65	104,58	0,00	0,00	65,83	66,78
Sociedad Mercantil Estatal Cofides Capital Riesgo, SGEIC, S.A.	0,00	0,00	(*)	(*)	(*)	(*)	97,27	95,32
Sociedad Mercantil Estatal de Acción Cultural, S.A.	0,28	0,57	9,40	0,01	8.190,29	196,68	89,29	85,04
Sociedad Mercantil Estatal de Gestión Inmobiliaria de Patrimonio, M.P., S.A.	68,08	68,16	0,00	0,00	0,00	0,00	96,77	95,73
Sociedad Mercantil Estatal de Infraestructuras Agrarias, S.A.	92,19	92,31	0,01	0,00	(*)	(*)	58,92	58,12
Sociedad Mercantil Estatal Instituto Nacional de Ciberseguridad de España, S.A., M.P.	47,22	66,62	175,43	(*)	132,27	(*)	19,68	-15,90
Sociedad Mercantil Estatal para la Gestión de la Innovación y las Tecnologías Turísticas, S.A., M.P.	0,75	1,18	0,01	0,00	271,93	221,11	88,47	89,72
Sociedad para el Desarrollo Industrial de Extremadura, S.A., S.M.E.	4,27	4,19	0,01	0,00	0,00	0,00	64,00	64,29
Sociedad Pública de Alquiler, S.A., en Liquidación	0,00	0,00	(*)	(*)	(*)	(*)	-647,79	-8.258,94

Denominación	Inmovilizaciones materiales sobre activo <i>(Inmovilizado material e inversiones inmobiliarias/ Activo)*100</i>		Gastos financieros sobre cifra de negocios <i>(Gastos financieros/ Importe neto de la cifra de negocios)*100</i>		Subvenciones sobre la cifra de negocios <i>(Subv. de explotación / Importe neto de la cifra de negocios)*100</i>		Fondos propios sobre patrimonio neto y pasivo <i>(Fondos propios/ Total pasivo y Patrimonio neto)*100</i>	
	2017	2016	2017	2016	2017	2016	2017	2016
Suelo Empresarial del Atlántico, S.L.	0,04	0,05	0,17	0,00	(*)	0,00	85,95	85,53
Tecnologías y Servicios Agrarios, S.A., S.M.E., M.P.	5,44	5,54	0,00	0,01	0,00	0,00	70,90	69,24
Televisión Española, S.A., S.M.E., en Liquidación	0,00	0,00	(*)	(*)	(*)	(*)	97,52	97,23
Tragsa Brasil Desenvolvimento de Projetos Agrarios, Ltda.	2,79	0,80	38,76	9,48	0,00	0,00	21,17	-11,27
Valencia Plataforma Intermodal y Logística, S.A.	2,51	2,36	0,00	0,00	0,00	0,00	77,59	72,67
Vigo Activo, S.A, SCR.	0,41	0,43	(*)	(*)	(*)	(*)	91,16	99,73
Vipar Parque Empresarial, Sociedad Limitada, Sociedad Mercantil Estatal	0,00	0,00	(*)	(*)	(*)	(*)	6,15	6,40
World Trade Center Barcelona, S.A., S.M.E.	80,45	80,12	2,62	1,14	0,00	0,00	68,54	72,85

(*) Ratio no significativo

(1) Entidad integrada en Agencia EFE, S.A.

(2) Entidades consolidadas con London Luton Airport Holdings III Limited

II.4.6.a. Indicadores del Sector Público empresarial: Rentabilidad

Porcentaje

Descripción	EBITDA sobre cifra de negocios (EBITDA / Importe neto de la cifra de negocios)*100		Rentabilidad económica (Resultado antes de impuestos + Gastos financieros / Total activo)*100		Rentabilidad financiera (Resultado después de impuestos / Fondos propios)*100		Dividendos sobre Fondos propios (Dividendos / Fondos propios)*100	
	2017	2016	2017	2016	2017	2016	2017	2016
A.I. Abra Industrial, S.A. Sociedad Mercantil Estatal	-130,41	-2.068,18	-3,09	-1,11	-29,03	-9,71	0,00	0,00
ADIF-Alta Velocidad	50,32	46,11	0,37	0,15	-1,45	-2,38	0,00	0,00
Administrador de Infraestructuras Ferroviarias	20,69	-57,92	0,29	-0,35	2,00	-6,34	0,00	0,00
Aena Desarrollo Internacional S.M.E., S.A.	90,57	87,39	13,11	6,94	12,58	6,67	0,00	0,00
Aena, S.M.E., S.A.	64,34	62,21	11,72	11,14	21,52	22,85	17,20	11,44
Agencia EFE, S.A., S.M.E.	-13,17	-8,94	-27,35	-22,17	(*)	(*)	0,00	0,00
Agruminsa, S.A. Sociedad Mercantil Estatal	-1.683,42	-1.064,91	-13,46	-10,32	-14,47	-10,54	0,00	0,00
Aguas de las Cuencas Mediterráneas, S.M.E., S.A.	12,40	-2,29	0,22	-0,31	-0,22	-0,99	0,00	0,00
Alimentos y Aceites, S.A., S.M.E.	99,39	99,43	2,89	2,67	4,07	3,47	3,66	5,73
Aparcamientos Subterráneos de Vigo, S.L.	2,40	9,23	2,50	13,12	4,25	24,13	0,00	0,00
Aparcamientos Zona Franca, S.L.	16,80	4,96	7,50	1,47	20,34	2,29	0,00	0,00
ASF Fund S.C.A., SICAV-SIF	(*)	(*)	0,71	0,72	0,48	0,40	0,00	0,00
Asnef-Logalty, S.L. Sociedad Mercantil Estatal	3,67	3,39	6,29	3,13	37,36	60,47	0,00	0,00
Autoridad Portuaria de A Coruña	60,88	58,42	0,53	0,59	0,23	0,10	0,00	0,00
Autoridad Portuaria de Alicante	41,22	44,40	0,85	0,82	1,12	1,07	0,00	0,00
Autoridad Portuaria de Almería	46,77	34,41	1,48	0,33	2,96	0,49	0,00	0,00
Autoridad Portuaria de Avilés	54,64	53,68	2,20	2,02	3,29	3,10	0,00	0,00
Autoridad Portuaria de Bahía de Cádiz	42,59	42,71	0,33	0,61	0,31	0,89	0,00	0,00
Autoridad Portuaria de Baleares	53,29	53,06	3,44	3,48	3,78	3,78	0,00	0,00
Autoridad Portuaria de Barcelona	58,05	55,35	2,51	1,87	3,70	2,59	0,00	0,00
Autoridad Portuaria de Bilbao	53,80	49,74	0,66	0,43	0,72	0,43	0,00	0,00
Autoridad Portuaria de Cartagena	66,80	65,12	4,22	3,80	5,02	4,43	0,00	0,00
Autoridad Portuaria de Castellón	66,72	63,40	4,02	3,00	6,90	4,87	0,00	0,00
Autoridad Portuaria de Ceuta	10,25	26,23	-1,52	0,95	-2,01	1,10	0,00	0,00
Autoridad Portuaria de Ferrol-San Cibrao	63,35	59,69	2,62	2,00	4,39	3,33	0,00	0,00
Autoridad Portuaria de Gijón	75,84	75,25	1,82	1,32	4,00	0,38	0,00	0,00

Descripción	EBITDA sobre cifra de negocios (EBITDA / Importe neto de la cifra de negocios)*100		Rentabilidad económica (Resultado antes de impuestos + Gastos financieros / Total activo)*100		Rentabilidad financiera (Resultado después de impuestos / Fondos propios)*100		Dividendos sobre Fondos propios (Dividendos / Fondos propios)*100	
	2017	2016	2017	2016	2017	2016	2017	2016
Autoridad Portuaria de Huelva	52,78	53,77	1,78	2,09	1,95	2,28	0,00	0,00
Autoridad Portuaria de la Bahía de Algeciras	41,95	48,64	1,75	2,30	2,42	3,18	0,00	0,00
Autoridad Portuaria de Las Palmas	45,02	60,07	1,46	2,74	2,04	3,97	0,00	0,00
Autoridad Portuaria de Málaga	35,37	37,65	0,62	1,01	1,21	1,63	0,00	0,00
Autoridad Portuaria de Marín y Ría de Pontevedra	50,85	49,63	2,19	2,32	3,06	3,30	0,00	0,00
Autoridad Portuaria de Melilla	41,30	53,83	-0,30	1,26	-0,70	2,02	0,00	0,00
Autoridad Portuaria de Motril	46,12	35,34	1,44	-0,42	2,37	-0,77	0,00	0,00
Autoridad Portuaria de Pasaia	23,80	30,60	-0,37	1,12	-0,60	1,39	0,00	0,00
Autoridad Portuaria de Santa Cruz de Tenerife	73,17	61,88	2,87	1,77	4,93	2,76	0,00	0,00
Autoridad Portuaria de Santander	41,40	39,36	0,58	0,14	0,64	0,15	0,00	0,00
Autoridad Portuaria de Sevilla	54,72	63,17	0,71	1,14	0,95	1,62	0,00	0,00
Autoridad Portuaria de Tarragona	55,87	51,78	1,94	1,36	2,21	1,43	0,00	0,00
Autoridad Portuaria de Valencia	61,09	62,16	2,37	2,22	4,59	4,46	0,00	0,00
Autoridad Portuaria de Vigo	42,92	41,58	0,74	0,36	0,93	0,36	0,00	0,00
Autoridad Portuaria de Villagarcía de Arosa	54,15	42,22	1,14	0,34	2,24	0,25	0,00	0,00
Axis Participaciones Empresariales SGEIC, S.A., S.M.E.	63,92	65,42	57,72	57,25	48,46	49,56	49,13	48,80
Centro de Referencia Investigación, Desarrollo e Innovación ATM Agrupación de Intereses Económicos	16,14	12,95	1,53	0,98	3,24	1,99	0,00	0,00
Centro Intermodal de Logística, S.A., S.M.E.	48,95	48,93	4,33	4,10	5,25	7,17	1,05	0,00
Centro para el Desarrollo Tecnológico Industrial, E.P.E.	2,39	885,14	-0,11	2,58	-0,17	2,10	0,00	0,00
Cesce Servicios Corporativos, S.L. Sociedad Mercantil Estatal	37,04	(*)	24,08	-6,16	26,05	-19,27	0,00	0,00
Cesce Servicios, S.A. de C.V.	(*)	(*)	13,80	13,58	16,90	14,20	0,00	0,00
Cofivacasa, S.A., S.M.E.	-1.008,18	-499,21	-8,12	-4,65	(*)	(*)	0,00	0,00
Colonización y Transformación Agraria, S.A.	38,19	27,59	15,46	6,73	13,63	5,75	13,63	5,75
Compañía de los Ferrocarriles de Madrid a Zaragoza y a Alicante, S.M.E., S.A., en Liquidación	(*)	(*)	-2,52	-1,38	-2,52	-1,38	0,00	0,00
Compañía Española de Financiación del Desarrollo Cofides, S.A., S.M.E.	53,67	53,05	9,71	9,70	7,05	7,24	1,05	1,12

Descripción	EBITDA sobre cifra de negocios (EBITDA / Importe neto de la cifra de negocios)*100		Rentabilidad económica (Resultado antes de impuestos + Gastos financieros / Total activo)*100		Rentabilidad financiera (Resultado después de impuestos / Fondos propios)*100		Dividendos sobre Fondos propios (Dividendos / Fondos propios)*100	
	2017	2016	2017	2016	2017	2016	2017	2016
Compañía Española de Reafianzamiento, S.M.E., S.A.	(*)	(*)	0,00	0,00	0,00	0,00	0,00	0,00
Compañía Española de Tabaco en Rama, S.A., S.M.E.	3,18	4,63	3,04	3,78	2,53	3,46	2,28	0,00
Consorti ZF Internacional, S.A.	17,46	9,30	23,95	18,64	49,60	50,02	0,00	0,00
Consortio de la Zona Franca de Barcelona	78,77	57,35	6,26	2,12	7,68	2,18	0,00	0,00
Consortio de la Zona Franca de Cádiz	1,16	20,18	-0,60	-0,66	(*)	(*)	0,00	0,00
Consortio de la Zona Franca de Gran Canaria	(*)	(*)	-72,44	-4,35	-1.090,39	-16,23	0,00	0,00
Consortio de la Zona Franca de Santa Cruz de Tenerife	(*)	(*)	-33,49	-30,16	-34,20	-30,86	0,00	0,00
Consortio de la Zona Franca de Santander	23,83	29,36	1,74	1,33	1,90	1,40	0,00	0,00
Consortio de la Zona Franca de Sevilla	(*)	(*)	-8,13	-11,38	-8,15	-11,45	0,00	0,00
Consortio de la Zona Franca de Vigo	133,59	91,38	4,35	3,23	4,67	3,51	0,00	0,00
Consortio Internacional de Aseguradores de Crédito, S.A. (S.M.E.)	35,57	35,36	-6,17	10,62	-7,03	10,34	0,00	0,00
Consortio para la Construcción, Equipamiento y Explotación de la Sede Española de la Fuente Europea de Neutrones por Espalación	1.126,12	2.037,78	0,02	0,09	0,23	1,29	0,00	0,00
Consortio Valencia 2007	19,98	-3,32	-8,16	-9,15	(*)	(*)	0,00	0,00
Corporación de Radio y Televisión Española, S.A., S.M.E.	143,64	91,58	2,29	0,16	2,99	0,11	0,00	0,00
Correos Express Paquetería Urgente, S.A., S.M.E.	3,27	2,13	-7,01	0,90	89,49	110,78	0,00	0,00
Correos Telecom, S.A., S.M.E., M.P.	117,19	99,69	18,68	19,23	22,12	20,85	22,12	20,85
CTI Tecnología y Gestión, S.A. (S.M.E.)	2,45	2,29	4,27	3,31	5,55	15,96	5,55	5,97
Defex, S.A., S.M.E., en Liquidación	-8,25	8,82	-4,80	4,81	-13,86	11,01	0,00	0,00
Desarrollos Empresariales de la Zona Franca de Cádiz, S.M.E., M.P., S.A.U.	-11,07	-20,71	-11,26	-16,80	-166,18	(*)	0,00	0,00
Diseño y Tecnología Microelectrónica, A.I.E.	10,86	1,34	0,33	0,29	0,44	0,38	0,00	0,00
E.P.E. Instituto para la Diversificación y Ahorro de la Energía (IDAE), M.P.	60,21	-34,70	3,15	0,12	8,99	0,35	0,00	0,00
E.P.E. Sociedad de Salvamento y Seguridad Marítima	28,14	51,08	2,29	4,95	27,40	84,64	0,00	0,00
Efe News Services, Inc. (1)	-	-	-	-	-	-	-	-
Empresa de Transformación Agraria, S.A., S.M.E., M.P.	-0,30	-1,39	-2,03	-2,14	-7,18	-7,75	0,00	0,00

Descripción	EBITDA sobre cifra de negocios (EBITDA / Importe neto de la cifra de negocios)*100		Rentabilidad económica (Resultado antes de impuestos + Gastos financieros / Total activo)*100		Rentabilidad financiera (Resultado después de impuestos / Fondos propios)*100		Dividendos sobre Fondos propios (Dividendos / Fondos propios)*100	
	2017	2016	2017	2016	2017	2016	2017	2016
Empresa Nacional de Innovación, S.M.E., S.A.	22,78	37,75	2,42	2,67	1,47	1,23	0,00	0,00
Empresa Nacional de Residuos Radiactivos, S.A., S.M.E., M.P.	-28,57	-33,08	0,42	0,58	2,66	2,56	2,66	2,56
Empresa para la Gestión de Residuos Industriales, S.A., S.M.E., M.P.	-21,37	9,21	-1,45	1,45	-0,15	2,91	0,00	0,00
ENAIRES E.P.E.	42,06	29,27	7,03	4,29	18,36	15,00	0,00	0,00
Enajenación de Materiales Ferroviarios, S.A., S.M.E., M.P.	6,40	7,89	4,75	0,66	8,52	1,60	6,81	1,28
Ente Público de Radiotelevisión Española, en Liquidación	(*)	(*)	-20,53	-4,19	-74,75	-10,62	0,00	0,00
Entidad Pública Empresarial Red.es, M.P.	-58,57	-55,05	-4,21	-5,56	-5,87	-7,75	0,00	0,00
Entidad Pública Empresarial Renfe-Operadora	10,34	11,47	0,69	0,77	0,00	-0,68	0,00	0,00
Enusa Industrias Avanzadas, S.A., S.M.E.	4,21	7,01	3,88	3,33	11,96	9,77	11,96	9,77
Enusa-Ensa, A.I.E.	16,77	11,80	14,21	16,77	67,05	159,16	67,05	159,16
Enwesa Operaciones, S.A., S.M.E.	5,00	1,72	6,33	0,91	8,71	1,10	8,71	1,10
Equipos Nucleares, S.A., S.M.E.	-2,95	7,56	-5,61	0,48	-9,62	0,85	0,00	0,76
European Bulk Handling Installation E.B.H.I., S.A.	18,16	11,99	15,41	14,58	14,64	17,49	0,00	0,00
Expasa Agricultura y Ganadería, Sociedad Mercantil Estatal, S.A.	-240,27	-320,39	-6,94	-27,26	-7,32	-30,20	0,00	0,00
Express Truck, S.A.U., S.M.E.	12,83	13,87	13,59	15,03	12,85	14,87	6,43	7,44
Fabrica Nacional de Moneda y Timbre-Real Casa de la Moneda	23,61	20,85	11,03	8,22	9,07	7,06	1,81	1,77
Fidalía, S.A.	86,09	85,01	3,68	4,41	2,77	3,34	0,00	0,00
Fond-Ico Global, FCR	(*)	(*)	0,70	1,01	0,73	1,08	0,00	0,00
Fond-Ico Infraestructuras, FICC	(*)	(*)	18,72	2,13	15,28	1,13	0,00	0,00
Fond-Icopyme, FCR	(*)	(*)	1,04	0,08	1,25	0,09	0,00	0,00
Fondo de Liquidación Asica	-1.375,29	-2.928,98	-14,08	-21,76	(*)	(*)	0,00	0,00
Fondo de Reestructuración Ordenada Bancaria	52,15	62,61	-6,77	-10,19	-218,20	(*)	0,00	0,00
Fondo Enisa, Fond- Icopyme, Sepides para la Expansión de la Pyme, FCR	(*)	(*)	0,26	1,28	0,26	1,28	0,00	0,00
Gerencia Urbanística Port Vell de l'Autoritat Portuària de Barcelona	14,14	1,09	9,91	0,00	10,43	0,00	0,00	0,00
Grupo Cesce Servicios Tecnológicos, A.I.E.	32,26	24,16	0,10	0,20	(*)	757,38	0,00	0,00
Hipódromo de la Zarzuela, S.A., S.M.E.	-107,39	-106,23	-26,22	-24,60	(*)	-842,29	0,00	0,00

Descripción	EBITDA sobre cifra de negocios (EBITDA / Importe neto de la cifra de negocios)*100		Rentabilidad económica (Resultado antes de impuestos + Gastos financieros / Total activo)*100		Rentabilidad financiera (Resultado después de impuestos / Fondos propios)*100		Dividendos sobre Fondos propios (Dividendos / Fondos propios)*100	
	2017	2016	2017	2016	2017	2016	2017	2016
Hulleras del Norte, S.A., S.M.E.	-222,31	-277,63	-5,80	-7,66	-11,67	-37,38	0,00	0,00
Icex España Exportación e Inversiones, E.P.E, M.P.	-221,38	-337,37	0,07	0,03	-0,02	0,78	0,00	0,00
Ineco do Brasil Engenharia e Economía do Transporte, S.L.	-14,13	11,89	-36,96	6,82	-14,82	12,33	0,00	0,00
Informa Colombia, S.A.	36,88	38,81	39,79	32,38	28,41	24,93	28,41	24,93
Informa D&B, Serviços de Gestão de Empresas, Sociedade Unipessoal, Lda.	19,54	18,13	38,33	35,67	99,19	106,53	92,16	0,00
Informa, D& B, S.A., S.M.E	29,34	29,94	34,21	27,33	40,06	30,77	40,06	18,03
Ingeniería de Sistemas para la Defensa de España, S.A., S.M.E., M.P.	7,34	7,84	4,62	5,45	4,12	4,85	1,38	1,42
Ingeniería y Economía del Transporte, S.M.E., M.P., S.A.	6,30	5,78	3,57	6,01	5,62	10,24	5,62	10,23
Ingeniería y Economía Transportmex, S.A. de C.V.	4,90	5,54	4,84	3,44	30,47	5,19	0,00	0,00
Invierte Economía Sostenible, SICC S.M.E., S.A.	(*)	(*)	-1,11	-0,21	-1,07	-0,21	0,00	0,00
Izar Construcciones Navales, S.A., S.M.E., en Liquidación	(*)	(*)	-197,21	-262,10	(*)	(*)	0,00	0,00
La Almoraima, S.A.	19,91	23,72	0,53	0,68	0,52	0,66	0,00	0,00
La Pereda CO2, Agrupación de Interés Económico	(*)	(*)	-334,32	0,00	(*)	(*)	0,00	0,00
Logalty Servicios de Tercero de Confianza, S.L., S.M.E.	22,01	13,42	19,74	7,04	36,89	8,97	15,16	0,00
Logirail, S.M.E., S.A.	6,49	9,59	15,22	21,28	37,90	48,02	21,28	25,57
London Luton Airport Group Limited (2)	-	-	-	-	-	-	-	-
London Luton Airport Holdings I Limited (2)	-	-	-	-	-	-	-	-
London Luton Airport Holdings II Limited (2)	-	-	-	-	-	-	-	-
London Luton Airport Holdings III Limited	8,71	11,45	2,81	3,51	(*)	4,90	0,00	0,00
London Luton Airport Operations Limited (2)	-	-	-	-	-	-	-	-
Mercados Centrales de Abastecimiento de Asturias, S.A., S.M.E.	21,37	22,64	0,82	0,99	0,95	1,17	0,85	1,05
Mercados Centrales de Abastecimiento de Badajoz, S.A., S.M.E., M.P.	9,69	6,65	-0,96	-1,52	-1,46	-2,23	0,00	0,00
Mercados Centrales de Abastecimiento de Las Palmas, S.A., S.M.E.	51,93	45,39	6,74	6,08	7,19	6,57	5,75	5,25
Mercados Centrales de Abastecimiento de Málaga, S.A., S.M.E.	33,04	34,16	2,31	2,81	2,72	3,33	2,69	3,00

Descripción	EBITDA sobre cifra de negocios (EBITDA / Importe neto de la cifra de negocios)*100		Rentabilidad económica (Resultado antes de impuestos + Gastos financieros / Total activo)*100		Rentabilidad financiera (Resultado después de impuestos / Fondos propios)*100		Dividendos sobre Fondos propios (Dividendos / Fondos propios)*100	
	2017	2016	2017	2016	2017	2016	2017	2016
Mercados Centrales de Abastecimiento, S.A., S.M.E., M.P.	14,39	25,95	-3,98	0,55	-4,24	0,52	0,00	0,00
Mercalgeciras, S.A., S.M.E., M.P.	17,08	9,42	0,18	-0,63	0,22	-1,27	0,00	0,00
Minas de Almadén y Arrayanes, S.A., S.M.E.	-254,65	-258,89	-21,39	-19,18	-19,66	-17,30	0,00	0,00
Museo Nacional del Prado Difusión, S.A.U.	5,33	6,95	3,35	4,49	5,33	7,23	0,00	0,00
Navantia Australia Pty. Ltd.	2,12	0,56	16,41	9,18	10,26	5,05	0,00	0,00
Navantia, S.A., S.M.E.	-39,78	-36,41	-2,15	-2,64	(*)	(*)	0,00	0,00
Nexea Gestión Documental, S.A., S.M.E.	2,34	-0,34	-7,91	-11,39	(*)	(*)	0,00	0,00
Olympic Moll, S.A.	28,71	20,66	0,23	-0,62	0,12	-1,25	0,00	0,00
Onerate Consulting, S.L., Sociedad Mercantil Estatal	22,50	12,54	24,13	17,98	60,71	96,71	0,00	0,00
Paradores de Turismo de España, S.M.E., S.A.	16,68	16,30	4,66	4,96	5,19	5,46	0,00	0,00
Parque Empresarial Principado de Asturias, Sociedad Limitada, Sociedad Mercantil Estatal	50,18	53,05	1,98	2,31	1,87	2,27	0,00	0,00
Pecovasa Renfe Mercancías, Sociedad Mercantil Estatal, S.A.	3,90	1,52	1,06	-1,24	1,20	-1,43	0,00	0,00
Puerto Seco de Madrid, S.A., S.M.E.	84,25	80,74	1,42	1,30	1,16	0,87	0,00	0,00
Puerto Seco Ventastur, S.A.	(*)	(*)	-1,38	-1,10	-1,05	-3,86	0,00	0,00
Puertos del Estado	(*)	(*)	2,64	3,49	3,65	4,47	0,00	0,00
Radio Nacional de España, S.A., S.M.E., en Liquidación	(*)	(*)	0,03	0,01	0,03	0,01	0,00	0,00
Redalsa, S.A., S.M.E.	19,30	-10,97	6,03	-5,60	6,68	-6,05	0,00	0,00
Renfe Alquiler de Material Ferroviario Sociedad Mercantil Estatal, S.A.	77,40	67,67	2,66	1,84	3,45	1,63	0,00	0,00
Renfe Fabricación y Mantenimiento Sociedad Mercantil Estatal, S.A.	4,06	2,91	2,25	0,01	6,58	-1,74	0,00	0,00
Renfe Mercancías Sociedad Mercantil Estatal, S.A.	-0,10	-6,79	-3,82	-9,25	-9,56	-24,89	0,00	0,00
Renfe Viajeros Sociedad Mercantil Estatal, S.A.	20,43	19,51	2,01	1,66	3,12	2,13	0,00	0,00
Rumasa S.M.E., S.A., en Liquidación	(*)	(*)	1,43	-4,47	1,50	-4,64	0,00	0,00
Sadim Inversiones, Sociedad Anónima, S.M.E.	-66,08	-1.469,70	0,33	1,40	0,25	0,97	0,00	0,00
Saes Capital, S.A., S.M.E.	92,13	90,10	4,91	3,83	4,92	3,83	4,92	3,57
Sainsel Sistemas Navales, S.A., S.M.E.	8,68	9,49	2,90	2,55	3,20	2,57	3,19	0,00
Sepes Entidad Pública Empresarial de Suelo	-33,02	7,68	0,71	0,80	0,47	0,37	0,00	0,00

Descripción	EBITDA sobre cifra de negocios (EBITDA / Importe neto de la cifra de negocios)*100		Rentabilidad económica (Resultado antes de impuestos + Gastos financieros / Total activo)*100		Rentabilidad financiera (Resultado después de impuestos / Fondos propios)*100		Dividendos sobre Fondos propios (Dividendos / Fondos propios)*100	
	2017	2016	2017	2016	2017	2016	2017	2016
SEPI Desarrollo Empresarial, S.A., S.M.E.	34,00	22,96	0,41	0,32	0,11	-0,09	0,10	0,00
SEPIDES Gestión SGEIC, S.A., S.M.E.	55,09	59,56	21,45	24,89	48,71	51,42	48,71	51,42
Servicios Documentales de Andalucía, S.L.	10,76	4,61	-1,43	-4,33	-220,08	-2.011,33	0,00	0,00
Servicios y Estudios para la Navegación Aérea y la Seguridad Aeronáutica, S.M.E., M.P., S.A.	11,57	9,69	3,86	2,19	3,20	2,13	2,88	0,00
Servipor Andalucía, S.A.	7,95	-9,18	8,49	-15,04	9,62	-16,04	0,00	0,00
Sociedad Anónima de Electrónica Submarina, S.M.E.	6,86	7,92	4,20	8,26	5,22	11,07	4,69	9,96
Sociedad Anónima Estatal de Caucción Agraria, S.M.E.	37,67	46,48	4,79	5,53	8,76	8,54	8,76	8,54
Sociedad Asturiana de Diversificación Minera, S.A., S.M.E.	-47,04	-9,28	-27,58	-12,23	-161,12	-32,23	0,00	0,00
Sociedad de Gestión del Proyecto Aletas, S.M.E., M.P., S.A.	(*)	(*)	-0,33	-0,17	-0,25	-0,13	0,00	0,00
Sociedad de Infraestructuras y Equipamientos Penitenciarios y de la Seguridad del Estado, S.M.E., S.A.	-0,25	(*)	0,02	-0,01	0,01	-0,01	0,00	0,00
Sociedad Española de Estudios para la Comunicación Fija a través del Estrecho de Gibraltar, S.M.E., S.A.	(*)	(*)	(*)	(*)	(*)	(*)	0,00	0,00
Sociedad Estatal Correos y Telégrafos, S.A., S.M.E.	-7,66	0,67	-4,02	-2,20	-4,22	-3,44	0,00	0,00
Sociedad Estatal de Infraestructuras del Transporte Terrestre, S.M.E., S.A.	-0,04	0,05	-1,01	-0,05	-1,03	-0,18	0,00	0,00
Sociedad Estatal de Participaciones Industriales	11,42	34,02	-6,27	-4,78	-19,37	-11,83	0,00	0,00
Sociedad Estatal Loterías y Apuestas del Estado, S.M.E., S.A.	26,82	26,44	10,54	10,35	8,54	8,39	7,69	7,55
Sociedad Mercantil Estatal Aguas de las Cuencas de España, S.A.	67,83	65,00	0,23	0,25	-0,07	-0,06	0,00	0,00
Sociedad Mercantil Estatal Canal de Navarra, S.A.	63,43	53,35	-0,91	-1,07	-3,78	-3,97	0,00	0,00
Sociedad Mercantil Estatal Cofides Capital Riesgo, SGEIC, S.A.	(*)	(*)	-5,26	-4,68	-5,41	-4,91	0,00	0,00
Sociedad Mercantil Estatal de Acción Cultural, S.A.	-241.108,28	-4.042,41	-82,15	-77,62	-92,01	-91,28	0,00	0,00
Sociedad Mercantil Estatal de Gestión Inmobiliaria de Patrimonio, M.P., S.A.	21,28	15,83	1,39	1,62	1,11	1,12	1,00	1,01
Sociedad Mercantil Estatal de Infraestructuras Agrarias, S.A.	104,25	26,33	-0,44	-1,25	-0,78	-2,21	0,00	0,00
Sociedad Mercantil Estatal Gestión Urbanística de La Rioja, S. A.	(*)	(*)	-2,09	-1,56	-2,75	-2,02	0,00	0,00
Sociedad Mercantil Estatal Instituto Nacional de Ciberseguridad de España, S.A., M.P.	-7.197,23	(*)	-53,11	-78,93	-276,24	(*)	0,00	0,00
Sociedad Mercantil Estatal para la Gestión de la Innovación y las Tecnologías Turísticas, S.A., M.P.	-35,76	-38,86	-3,25	-4,10	-2,76	-3,43	0,00	0,00

Descripción	EBITDA sobre cifra de negocios (EBITDA / Importe neto de la cifra de negocios)*100		Rentabilidad económica (Resultado antes de impuestos + Gastos financieros / Total activo)*100		Rentabilidad financiera (Resultado después de impuestos / Fondos propios)*100		Dividendos sobre Fondos propios (Dividendos / Fondos propios)*100	
	2017	2016	2017	2016	2017	2016	2017	2016
Sociedad para el Desarrollo Industrial de Extremadura, S.A., S.M.E.	-249,60	-247,03	-3,33	-3,11	-5,24	-4,64	0,00	0,00
Sociedad Pública de Alquiler, S.A., en Liquidación	(*)	(*)	592,00	-170,75	-91,39	(*)	0,00	0,00
Suelo Empresarial del Atlántico, S.L.	0,33	-17,98	0,52	0,06	0,57	0,07	0,00	0,00
Tecnologías y Servicios Agrarios, S.A., S.M.E., M.P.	5,69	5,09	7,27	6,82	7,61	7,82	7,61	7,82
Televisión Española, S.A., S.M.E., en Liquidación	(*)	(*)	0,08	0,50	0,09	0,51	0,00	0,00
Tragsa Brasil Desenvolvimento de Projetos Agrarios, Ltda.	-79,66	-1,61	-321,99	-14,51	-1.752,05	(*)	0,00	0,00
Valencia Plataforma Intermodal y Logística, S.A.	-58,02	-86,05	0,21	1,57	0,27	2,16	0,00	0,00
Vigo Activo, S.A, SCR.	(*)	(*)	-8,81	-1,41	-9,67	-1,42	0,00	0,00
Vipar Parque Empresarial, Sociedad Limitada, Sociedad Mercantil Estatal	(*)	(*)	0,37	0,64	-2,68	-2,60	0,00	0,00
World Trade Center Barcelona, S.A., S.M.E.	44,08	43,99	2,99	2,80	2,79	2,61	0,00	2,35

(*) Ratio no significativo

(1) Entidad integrada en Agencia EFE, S.A.

(2) Entidades consolidadas con London Luton Airport Holdings III Limited

II.4.6.a. Indicadores del Sector Público empresarial: Productividad

Miles de euros

Denominación	Cifra de negocios por empleado <i>(Importe neto de la cifra de negocios / Plantilla media)</i>		Inmovilizado material por empleado <i>(Inmovilizado materia e inversiones inmobiliarias / Plantilla media)</i>		Coste medio de personal <i>(Gastos de personal / Plantilla media)</i>		Beneficio por empleado <i>(Resultado después de impuestos / Plantilla media)</i>	
	2017	2016	2017	2016	2017	2016	2017	2016
A.I. Abra Industrial, S.A. Sociedad Mercantil Estatal	274,04	6,69	2,43	2,01	44,37	41,33	832,67	1.010,30
ADIF-Alta Velocidad	2.616,13	2.394,05	208.241,10	200.250,84	69,38	70,37	222,25	195,68
Administrador de Infraestructuras Ferroviarias	31,53	9,26	1.247,60	1.196,58	51,58	52,10	-4,59	-4,29
Aena Desarrollo Internacional S.M.E., S.A.	1.804,76	1.219,18	56,84	82,27	67,11	68,92	3.942,23	3.417,80
Aena, S.M.E., S.A.	507,90	486,37	1.772,42	1.872,07	49,70	48,49	250,03	176,73
Agencia EFE, S.A., S.M.E.	69,16	68,98	12,82	13,67	55,17	52,27	0,00	0,07
Agruminsa, S.A. Sociedad Mercantil Estatal	21,86	22,82	244,74	244,93	207,93	79,13	2.478,09	2.769,73
Aguas de las Cuencas Mediterráneas, S.M.E., S.A.	1.432,83	1.311,79	30.855,03	31.763,10	64,80	63,97	329,92	339,48
Alimentos y Aceites, S.A., S.M.E.	(*)	(*)	(*)	(*)	(*)	(*)	(*)	(*)
Aparcamientos Subterráneos de Vigo, S.L.	1.301,73	1.291,22	47,13	54,98	33,41	32,36	362,71	272,77
Aparcamientos Zona Franca, S.L.	48,83	38,51	20,09	7,24	28,34	25,91	0,04	0,03
ASF Fund S.C.A., SICAV-SIF	(*)	(*)	(*)	(*)	(*)	(*)	(*)	(*)
Asnef-Logalty, S.L. Sociedad Mercantil Estatal	(*)	(*)	(*)	(*)	(*)	(*)	(*)	(*)
Autoridad Portuaria de A Coruña	173,49	157,07	4.359,12	4.407,08	39,83	38,90	453,90	450,07
Autoridad Portuaria de Alicante	121,98	103,55	1.694,98	1.533,09	41,27	38,51	0,00	0,00
Autoridad Portuaria de Almería	131,29	108,18	1.494,79	1.276,51	40,51	40,37	0,00	0,00
Autoridad Portuaria de Avilés	167,90	180,37	1.544,67	1.733,72	39,09	42,48	0,00	0,00
Autoridad Portuaria de Bahía de Cádiz	113,59	114,57	1.798,10	1.836,78	39,69	40,66	0,00	0,00
Autoridad Portuaria de Baleares	222,03	187,71	1.366,83	1.210,08	42,50	37,79	0,00	0,00
Autoridad Portuaria de Barcelona	313,86	288,99	3.270,26	3.182,28	59,71	57,42	0,00	0,00
Autoridad Portuaria de Bilbao	270,79	240,63	3.412,68	3.090,51	55,46	51,41	0,00	0,00
Autoridad Portuaria de Cartagena	263,07	251,49	1.743,29	1.784,94	41,92	41,94	0,00	0,00
Autoridad Portuaria de Castellón	243,52	218,70	2.071,17	2.029,58	42,01	41,79	0,00	0,00
Autoridad Portuaria de Ceuta	110,97	114,36	737,89	741,67	52,82	53,46	459,65	456,07
Autoridad Portuaria de Ferrol-San Cibrao	180,80	161,16	2.036,73	2.000,64	42,51	41,71	0,00	0,00

Denominación	Cifra de negocios por empleado (Importe neto de la cifra de negocios / Plantilla media)		Inmovilizado material por empleado (Inmovilizado materia e inversiones inmobiliarias / Plantilla media)		Coste medio de personal (Gastos de personal / Plantilla media)		Beneficio por empleado (Resultado después de impuestos / Plantilla media)	
	2017	2016	2017	2016	2017	2016	2017	2016
Autoridad Portuaria de Gijón	348,92	286,32	6.364,58	6.347,58	44,13	43,26	0,00	0,00
Autoridad Portuaria de Huelva	211,39	205,32	2.185,38	2.251,92	38,82	38,35	0,00	0,00
Autoridad Portuaria de la Bahía de Algeciras	224,66	227,59	2.133,14	2.233,16	46,16	46,50	0,00	0,00
Autoridad Portuaria de Las Palmas	217,07	207,71	2.139,85	2.269,03	42,85	42,91	0,00	0,00
Autoridad Portuaria de Málaga	105,87	102,60	1.188,33	1.211,33	39,68	38,88	0,00	0,00
Autoridad Portuaria de Marín y Ría de Pontevedra	120,85	117,08	1.011,69	1.045,08	39,13	38,98	0,00	0,00
Autoridad Portuaria de Melilla	112,19	112,69	1.203,19	1.236,79	54,82	51,65	0,00	0,00
Autoridad Portuaria de Motril	105,81	96,07	1.102,54	1.125,47	39,51	39,53	0,00	0,00
Autoridad Portuaria de Pasaia	103,92	106,85	1.089,72	1.067,43	44,50	43,34	0,00	0,00
Autoridad Portuaria de Santa Cruz de Tenerife	210,89	199,36	2.896,09	2.900,82	40,42	40,79	306,89	270,81
Autoridad Portuaria de Santander	131,11	115,81	1.780,72	1.829,43	36,86	37,29	0,00	0,00
Autoridad Portuaria de Sevilla	192,51	168,52	4.048,47	4.083,97	42,63	42,66	0,00	0,00
Autoridad Portuaria de Tarragona	244,16	219,84	2.038,12	2.031,78	41,31	41,84	823,53	787,35
Autoridad Portuaria de Valencia	318,03	315,73	2.741,47	2.884,35	48,15	46,98	0,00	0,00
Autoridad Portuaria de Vigo	115,26	112,50	1.209,78	1.241,21	41,23	41,04	0,00	0,00
Autoridad Portuaria de Villagarcía de Arosa	77,21	70,04	1.118,38	1.092,02	44,43	43,68	0,00	0,00
Axis Participaciones Empresariales SGEIC, S.A., S.M.E.	514,87	606,49	0,62	0,91	60,79	70,96	232,22	268,63
Centro de Referencia Investigación, Desarrollo e Innovación ATM Agrupación de Intereses Económicos	27,88	32,17	8,97	9,55	53,13	57,48	22,33	23,61
Centro Intermodal de Logística, S.A., S.M.E.	3.176,57	2.712,67	12.760,79	10.646,20	80,43	63,93	263,36	206,20
Centro para el Desarrollo Tecnológico Industrial, E.P.E.	51,32	47,42	44,78	42,41	60,03	58,48	0,00	0,00
Cesce Servicios Corporativos, S.L. Sociedad Mercantil Estatal	(*)	(*)	(*)	(*)	(*)	(*)	(*)	(*)
Cesce Servicios, S.A. de C.V.	0,00	0,00	0,00	0,00	29,63	27,28	0,00	0,00
Cofivacasa, S.A., S.M.E.	53,67	48,43	17,89	15,38	61,72	-10,14	13,89	-10,38
Colonización y Transformación Agraria, S.A.	85,06	67,91	92,61	101,47	11,46	12,12	117,64	140,82
Compañía de los Ferrocarriles de Madrid a Zaragoza y a Alicante, S.M.E., S.A., en Liquidación	(*)	(*)	(*)	(*)	(*)	(*)	(*)	(*)
Compañía Española de Financiación del Desarrollo Cofides, S.A., S.M.E.	310,46	278,74	11,69	13,12	70,84	68,03	959,46	891,83

Denominación	Cifra de negocios por empleado (Importe neto de la cifra de negocios / Plantilla media)		Inmovilizado material por empleado (Inmovilizado materia e inversiones inmobiliarias / Plantilla media)		Coste medio de personal (Gastos de personal / Plantilla media)		Beneficio por empleado (Resultado después de impuestos / Plantilla media)	
	2017	2016	2017	2016	2017	2016	2017	2016
Compañía Española de Reafianzamiento, S.M.E., S.A.	0,00	0,00	9,75	10,25	60,52	58,94	17,33	16,09
Compañía Española de Tabaco en Rama, S.A., S.M.E.	224,27	224,89	17,87	19,22	32,13	31,98	27,93	27,49
ConSORCI ZF Internacional, S.A.	299,62	271,82	2,47	2,83	50,24	68,85	543,79	498,48
ConSORCIO de la Zona Franca de Barcelona	522,83	476,58	3.064,05	3.103,55	69,65	77,40	0,00	0,00
ConSORCIO de la Zona Franca de Cádiz	181,68	187,24	4.109,57	4.422,08	50,77	51,19	100,44	98,79
ConSORCIO de la Zona Franca de Gran Canaria	0,00	0,00	0,29	0,06	52,27	50,42	6,19	7,20
ConSORCIO de la Zona Franca de Santa Cruz de Tenerife	0,00	0,00	1,83	2,12	79,79	81,08	0,00	0,00
ConSORCIO de la Zona Franca de Santander	139,19	221,15	806,76	2.363,08	51,57	101,23	726,57	2.920,78
ConSORCIO de la Zona Franca de Sevilla	(*)	(*)	(*)	(*)	(*)	(*)	(*)	(*)
ConSORCIO de la Zona Franca de Vigo	293,40	214,33	2.230,29	1.920,08	55,85	53,39	0,00	0,00
ConSORCIO Internacional de Aseguradores de Crédito, S.A. (S.M.E.)	(*)	(*)	(*)	(*)	(*)	(*)	(*)	(*)
ConSORCIO para la Construcción, Equipamiento y Explotación de la Sede Española de la Fuente Europea de Neutrones por Espalación	1,76	1,37	156,94	155,53	57,35	52,67	-1,66	-1,55
ConSORCIO Valencia 2007	230,85	186,66	3.353,25	3.735,77	40,64	42,11	0,00	0,00
Corporación de Radio y Televisión Española, S.A., S.M.E.	7,73	7,50	83,88	84,71	61,84	60,19	0,14	0,02
Correos Express Paquetería Urgente, S.A., S.M.E.	197,41	160,72	13,88	14,19	36,29	35,21	-0,44	-0,54
Correos Telecom, S.A., S.M.E., M.P.	50,41	48,75	139,59	105,31	49,96	48,90	6,53	6,26
CTI Tecnología y Gestión, S.A. (S.M.E.)	67,03	61,29	1,22	1,51	32,40	31,28	11,31	9,43
Defex, S.A., S.M.E., en Liquidación	2.056,60	2.877,40	13,50	20,50	146,56	79,39	1.556,86	1.281,34
Desarrollos Empresariales de la Zona Franca de Cádiz, S.A.	53,89	48,93	91,21	98,77	28,67	29,37	9,66	9,66
Diseño y Tecnología Microelectrónica, A.I.E.	33,86	38,65	0,37	0,63	32,81	32,00	42,74	44,04
E.P.E. Instituto para la Diversificación y Ahorro de la Energía (IDAE), M.P.	43,43	60,66	250,28	346,99	49,13	57,45	22,58	26,20
E.P.E. Sociedad de Salvamento y Seguridad Marítima	14,97	13,41	211,88	227,94	47,13	47,66	31,25	30,71
Efe News Services, Inc. (1)	-	-	-	-	-	-	-	-
Empresa de Transformación Agraria, S.A., S.M.E., M.P.	68,18	68,97	12,83	12,42	36,07	35,78	12,08	13,60
Empresa Nacional de Innovación, S.M.E., S.A.	496,75	431,93	5,85	6,47	60,27	54,09	262,91	239,67

Denominación	Cifra de negocios por empleado (Importe neto de la cifra de negocios / Plantilla media)		Inmovilizado material por empleado (Inmovilizado materia e inversiones inmobiliarias / Plantilla media)		Coste medio de personal (Gastos de personal / Plantilla media)		Beneficio por empleado (Resultado después de impuestos / Plantilla media)	
	2017	2016	2017	2016	2017	2016	2017	2016
Empresa Nacional de Residuos Radiactivos, S.A., S.M.E., M.P.	1.201,53	1.209,32	828,46	754,07	78,08	77,60	2,22	2,21
Empresa para la Gestión de Residuos Industriales, S.A., S.M.E., M.P.	91,05	188,09	20,64	24,36	50,62	50,98	62,99	60,34
ENAIRES E.P.E.	248,35	235,01	122,89	131,48	111,04	135,96	133,22	132,33
Enajenación de Materiales Ferroviarios, S.A., S.M.E., M.P.	222,14	141,49	13,00	5,40	46,94	46,75	67,85	1,00
Ente Público de Radiotelevisión Española, en Liquidación	0,00	0,00	0,00	0,00	72.990,16	92.156,00	0,00	0,00
Entidad Pública Empresarial Red.es, M.P.	152,80	100,89	182,25	180,50	56,90	57,17	1.603,62	1.710,65
Entidad Pública Empresarial Renfe-Operadora	238,58	241,88	79,38	82,62	68,82	69,51	115,86	120,49
Enusa Industrias Avanzadas, S.A., S.M.E.	487,28	486,80	70,98	66,48	57,70	55,22	52,87	53,40
Enusa-Ensa, A.I.E.	(*)	(*)	(*)	(*)	(*)	(*)	(*)	(*)
Enwesa Operaciones, S.A., S.M.E.	75,69	67,00	5,95	6,46	46,39	45,44	13,98	14,44
Equipos Nucleares, S.A., S.M.E.	124,68	138,62	96,42	92,23	52,23	49,18	23,16	22,17
European Bulk Handling Installation E.B.H.I., S.A.	253,62	235,79	119,35	89,45	66,54	69,31	105,76	92,80
Expasa Agricultura y Ganadería, Sociedad Mercantil Estatal, S.A.	25,76	20,90	227,38	215,12	46,78	50,75	0,00	0,00
Express Truck, S.A.U., S.M.E.	224,47	219,79	18,15	21,28	38,51	37,32	122,44	112,04
Fabrica Nacional de Moneda y Timbre-Real Casa de la Moneda	218,72	199,26	124,91	119,21	50,19	52,02	312,97	299,58
Fidalia, S.A.	(*)	(*)	(*)	(*)	(*)	(*)	(*)	(*)
Fond-Ico Global, FCR	(*)	(*)	(*)	(*)	(*)	(*)	(*)	(*)
Fond-Icoinfraestructuras, FICC	(*)	(*)	(*)	(*)	(*)	(*)	(*)	(*)
Fond-Icopyme, FCR	(*)	(*)	(*)	(*)	(*)	(*)	(*)	(*)
Fondo de Liquidación Asica	(*)	(*)	(*)	(*)	(*)	(*)	(*)	(*)
Fondo de Reestructuración Ordenada Bancaria	352,90	455,15	3,46	5,30	87,52	99,88	0,00	0,00
Fondo Enisa, Fond- Icopyme, Sepides para la Expansión de la Pyme, FCR	(*)	(*)	(*)	(*)	(*)	(*)	(*)	(*)
Gerencia Urbanística Port Vell de l'Autoritat Portuària de Barcelona	574,24	541,70	429,90	25,02	74,83	73,00	0,00	0,00
Grupo Cesce Servicios Tecnológicos, A.I.E.	(*)	(*)	(*)	(*)	(*)	(*)	(*)	(*)
Hipódromo de la Zarzuela, S.A., S.M.E.	206,09	200,53	715,53	747,63	58,88	58,07	0,00	0,00
Hulleras del Norte, S.A., S.M.E.	29,63	25,50	39,09	45,82	55,33	53,10	-48,95	-14,28

Denominación	Cifra de negocios por empleado (Importe neto de la cifra de negocios / Plantilla media)		Inmovilizado material por empleado (Inmovilizado materia e inversiones inmobiliarias / Plantilla media)		Coste medio de personal (Gastos de personal / Plantilla media)		Beneficio por empleado (Resultado después de impuestos / Plantilla media)	
	2017	2016	2017	2016	2017	2016	2017	2016
	Icex España Exportación e Inversiones, E.P.E, M.P.	44,94	38,92	10,18	11,34	49,71	49,41	0,10
Ineco do Brasil Engenharia e Economía do Transporte, S.L.	97,15	27,67	2,29	1,96	47,76	22,74	0,00	0,00
Informa Colombia, S.A.	62,69	54,70	1,23	1,35	17,23	15,18	7,86	8,17
Informa D&B, Serviços de Gestão de Empresas, Sociedade Unipessoal, Lda.	117,84	114,17	3,34	3,59	42,06	41,35	0,02	0,02
Informa, D& B, S.A.	175,08	173,14	2,24	2,85	57,30	56,62	62,86	57,58
Ingeniería de Sistemas para la Defensa de España, S.A., S.M.E., M.P.	91,85	95,99	58,74	59,76	63,74	61,66	63,75	60,40
Ingeniería y Economía del Transporte, S.M.E., M.P., S.A.	89,88	86,12	3,90	3,66	53,91	54,47	22,36	23,58
Ingeniería y Economía Transportmex, S.A. de C.V.	49,63	22,51	0,15	0,00	15,91	11,79	1,32	1,24
Invierte Economía Sostenible S.A. SCR	(*)	(*)	(*)	(*)	(*)	(*)	(*)	(*)
Izar Construcciones Navales, S.A., S.M.E., en Liquidación	(*)	(*)	(*)	(*)	(*)	(*)	(*)	(*)
La Almoraima, S.A.	46,26	37,29	193,78	190,48	22,03	21,00	165,11	161,13
La Pereda CO2, Agrupación de Interés Económico	(*)	(*)	(*)	(*)	(*)	(*)	(*)	(*)
Logalty Servicios de Tercero de Confianza, S.L., S.M.E.	262,87	248,44	4,03	5,59	59,46	63,15	5,89	0,00
Logirail, S.M.E., S.A.	54,41	80,75	2,54	4,16	29,74	32,31	3,02	3,60
London Luton Airport Group Limited (2)	-	-	-	-	-	-	-	-
London Luton Airport Holdings I Limited (2)	-	-	-	-	-	-	-	-
London Luton Airport Holdings II Limited (2)	-	-	-	-	-	-	-	-
London Luton Airport Holdings III Limited	265,99	258,33	301,56	250,77	0,00	0,00	0,00	0,00
London Luton Airport Operations Limited (2)	-	-	-	-	-	-	-	-
Mercados Centrales de Abastecimiento de Asturias, S.A., S.M.E.	114,39	98,88	732,21	668,12	56,40	46,56	160,14	141,70
Mercados Centrales de Abastecimiento de Badajoz, S.A., S.M.E., M.P.	70,65	62,51	320,93	279,03	49,37	46,39	171,75	147,21
Mercados Centrales de Abastecimiento de Las Palmas, S.A., S.M.E.	230,85	219,21	868,88	844,65	44,83	45,96	818,00	748,72
Mercados Centrales de Abastecimiento de Málaga, S.A., S.M.E.	133,89	139,52	690,50	710,63	49,81	51,37	313,32	310,98
Mercados Centrales de Abastecimiento, S.A., S.M.E., M.P.	153,75	166,36	457,53	444,51	70,35	58,32	193,85	165,09
Mercalgeciras, S.A., S.M.E., M.P.	70,72	46,89	509,91	436,93	34,60	30,03	-6,85	-5,71

Denominación	Cifra de negocios por empleado (Importe neto de la cifra de negocios / Plantilla media)		Inmovilizado material por empleado (Inmovilizado materia e inversiones inmobiliarias / Plantilla media)		Coste medio de personal (Gastos de personal / Plantilla media)		Beneficio por empleado (Resultado después de impuestos / Plantilla media)	
	2017	2016	2017	2016	2017	2016	2017	2016
Minas de Almadén y Arrayanes, S.A., S.M.E.	16,21	16,35	133,29	132,55	44,54	43,17	17,95	17,40
Museo Nacional del Prado Difusión, S.A.	290,15	330,98	3,93	3,77	36,31	32,51	37,32	27,85
Navantia Australia Pty. Ltd.	338,82	271,59	5,52	3,30	171,56	199,82	4,99	3,56
Navantia, S.A., S.M.E.	162,41	133,40	49,61	48,05	59,57	58,49	0,55	4,96
Nexea Gestión Documental, S.A., S.M.E.	62,41	75,62	33,57	47,02	24,20	29,73	0,32	0,42
Olympic Moll, S.A.	575,91	554,58	4.608,27	4.739,83	46,44	47,31	12,15	12,15
Onerate Consulting, S.L., Sociedad Mercantil Estatal	125,11	142,93	0,51	0,94	87,83	98,27	2,20	0,80
Paradores de Turismo de España, S.M.E., S.A.	65,52	64,60	81,08	82,95	29,97	29,33	44,98	44,82
Parque Empresarial Principado de Asturias, Sociedad Limitada, Sociedad Mercantil Estatal	675,72	1.302,43	8.736,34	11.353,35	53,07	49,46	5.423,91	7.751,18
Pecovasa Renfe Mercancías, Sociedad Mercantil Estatal, S.A.	1.542,61	1.475,45	711,08	608,52	61,21	55,54	81,82	68,18
Puerto Seco de Madrid, S.A., S.M.E.	596,31	610,51	10.101,70	10.514,02	61,28	91,06	11,28	4,83
Puerto Seco Ventastur, S.A.	(*)	(*)	(*)	(*)	(*)	(*)	(*)	(*)
Puertos del Estado	0,00	0,00	87,16	93,31	61,17	58,58	1.026,78	914,63
Radio Nacional de España, S.A., S.M.E., en Liquidación	(*)	(*)	(*)	(*)	(*)	(*)	(*)	(*)
Redalsa, S.A.	109,88	64,16	51,44	49,31	52,46	46,94	185,41	173,25
Renfe Alquiler de Material Ferroviario Sociedad Mercantil Estatal S.A.	4.427,20	4.062,86	36.249,64	38.197,65	76,73	85,11	409,11	141,48
Renfe Fabricación y Mantenimiento Sociedad Mercantil Estatal, S.A.	211,62	204,98	123,12	127,41	51,54	51,79	0,99	0,98
Renfe Mercancías Sociedad Mercantil Estatal, S.A.	191,33	154,21	359,60	303,00	66,58	65,34	29,30	23,98
Renfe Viajeros Sociedad Mercantil Estatal, S.A.	237,85	242,29	580,41	618,89	64,66	65,60	9,91	4,75
Rumasa S.M.E., S.A., en Liquidación	(*)	0,00	(*)	0,00	(*)	804,22	(*)	524.928,34
S.M.E. Gestión Urbanística de La Rioja, Sociedad Anónima	0,00	0,00	25,84	27,54	56,36	55,98	2.388,53	2.388,53
Sadim Inversiones, Sociedad Anónima, S.M.E.	56,42	56,04	1.026,02	872,24	51,24	50,61	0,00	0,00
Saes Capital, S.A., S.M.E.	(*)	(*)	(*)	(*)	(*)	(*)	(*)	(*)
Sainsel Sistemas Navales, S.A., S.M.E.	233,43	233,93	1,70	1,97	55,93	55,52	447,53	451,62
Sepes Entidad Pública Empresarial de Suelo	173,10	224,92	258,04	231,18	54,45	52,66	6.023,08	5.748,80
SEPI Desarrollo Empresarial, S.A., S.M.E.	195,07	150,95	1.665,59	1.546,74	66,63	64,97	1.991,74	1.868,70

Denominación	Cifra de negocios por empleado (Importe neto de la cifra de negocios / Plantilla media)		Inmovilizado material por empleado (Inmovilizado materia e inversiones inmobiliarias / Plantilla media)		Coste medio de personal (Gastos de personal / Plantilla media)		Beneficio por empleado (Resultado después de impuestos / Plantilla media)	
	2017	2016	2017	2016	2017	2016	2017	2016
	SEPIDES Gestión SGEIC, S.A., S.M.E.	188,65	193,84	0,20	0,34	62,52	62,63	22,05
Servicios Documentales de Andalucía, S.L.	62,08	51,22	85,58	77,16	28,58	25,91	3,35	2,82
Servicios y Estudios para la Navegación Aérea y la Seguridad Aeronáutica, S.M.E., M.P., S.A.	55,86	54,85	55,37	60,11	41,79	41,49	4,39	4,44
Servipor Andalucía, S.A.	90,16	67,47	2,76	1,97	44,57	42,15	47,35	30,13
Sociedad Anónima de Electrónica Submarina, S.M.E.	72,39	77,95	5,05	3,38	46,91	47,32	28,28	26,98
Sociedad Anónima Estatal de Caución Agraria, S.M.E.	132,76	106,90	28,81	32,06	55,50	57,28	198,44	214,11
Sociedad Asturiana de Diversificación Minera, S.A., S.M.E.	47,73	80,29	11,67	12,07	48,95	43,41	1,41	30,49
Sociedad de Gestión del Proyecto Aletas, S.M.E., M.P., S.A.	0,00	0,00	0,00	0,00	118,49	122,39	1.255,87	1.282,77
Sociedad de Infraestructuras y Equipamientos Penitenciarios, S.M.E., S.A.	659,61	0,00	7,17	8,50	72,94	72,81	114,25	116,57
Sociedad Española de Estudios para la Comunicación Fija a través del Estrecho de Gibraltar, S.M.E., S.A.	0,00	0,00	4,18	4,50	67,88	75,13	0,00	0,00
Sociedad Estatal Correos y Telégrafos, S.A., S.M.E.	32,07	31,95	26,82	27,69	27,48	26,97	12,45	13,84
Sociedad Estatal de Infraestructuras del Transporte Terrestre, S.M.E., S.A.	10.961,24	3.178,10	2,19	1,31	64,72	59,96	-36.868,93	-34.453,44
Sociedad Estatal de Participaciones Industriales	1.026,16	928,01	24,49	24,36	70,60	69,96	495,43	490,27
Sociedad Estatal Loterías y Apuestas del Estado, S.M.E., S.A.	15.674,37	15.033,43	53,99	35,98	54,30	52,67	1.909,39	1.556,25
Sociedad Mercantil Estatal Aguas de las Cuencas de España, S.A.	761,27	641,83	30.671,67	29.220,11	64,78	60,23	890,30	832,60
Sociedad Mercantil Estatal Canal de Navarra, S.A.	4.024,23	3.664,63	220.170,99	223.924,33	50,45	49,57	4.250,17	4.250,17
Sociedad Mercantil Estatal Cofides Capital Riesgo, SGEIC, S.A.	(*)	(*)	(*)	(*)	(*)	(*)	(*)	(*)
Sociedad Mercantil Estatal de Acción Cultural, S.A.	0,09	4,66	0,71	1,38	52,69	52,30	0,00	0,00
Sociedad Mercantil Estatal de Gestión Inmobiliaria de Patrimonio, M.P., S.A.	265,50	321,33	1.857,84	1.725,11	47,25	50,92	431,26	393,38
Sociedad Mercantil Estatal de Infraestructuras Agrarias, S.A.	419,08	397,91	21.272,17	20.671,86	58,00	57,98	65,48	344,82
Sociedad Mercantil Estatal Instituto Nacional de Ciberseguridad de España, S.A., M.P.	2,39	0,00	156,55	156,02	49,74	48,39	111,36	1,03
Sociedad Mercantil Estatal para la Gestión de la Innovación y las Tecnologías Turísticas, S.A., M.P.	25,12	27,35	2,76	4,02	62,13	67,39	0,83	0,75
Sociedad para el Desarrollo Industrial de Extremadura, S.A., S.M.E.	27,47	32,01	88,38	90,68	64,96	65,54	-152,87	-152,87
Sociedad Pública de Alquiler, S.A., en Liquidación	(*)	(*)	(*)	(*)	(*)	(*)	(*)	(*)

Denominación	Cifra de negocios por empleado <i>(Importe neto de la cifra de negocios / Plantilla media)</i>		Inmovilizado material por empleado <i>(Inmovilizado materia e inversiones inmobiliarias / Plantilla media)</i>		Coste medio de personal <i>(Gastos de personal / Plantilla media)</i>		Beneficio por empleado <i>(Resultado después de impuestos / Plantilla media)</i>	
	2017	2016	2017	2016	2017	2016	2017	2016
Suelo Empresarial del Atlántico, S.L.	3.151,45	504,75	6,63	8,68	52,72	59,68	-121,45	-122,52
Tecnologías y Servicios Agrarios, S.A., S.M.E., M.P.	51,44	53,59	2,05	2,28	36,76	36,54	24,42	26,01
Televisión Española, S.A., S.M.E., en Liquidación	(*)	(*)	(*)	(*)	(*)	(*)	(*)	(*)
Tragsa Brasil Desenvolvimento de Projetos Agrarios, Ltda.	11,44	18,41	0,25	0,18	7,95	7,66	0,00	0,00
Valencia Plataforma Intermodal y Logística, S.A.	65,46	65,46	181,63	181,71	56,38	58,02	-9,19	-9,19
Vigo Activo, S.A, SCR.	0,00	0,00	22,61	23,43	81,01	80,51	161,52	161,52
Vipar Parque Empresarial, Sociedad Limitada, Sociedad Mercantil Estatal	(*)	(*)	(*)	(*)	(*)	(*)	(*)	(*)
World Trade Center Barcelona, S.A., S.M.E.	14.452,00	14.109,00	68.575,00	63.974,00	180,00	183,00	5.716,00	5.565,00

(*) Ratio no significativo

(1) Entidad integrada en Agencia EFE, S.A.

(2) Entidades consolidadas con London Luton Airport Holdings III Limited

II.4.6.b. Indicadores del Sector Público fundacional: Situación financiera I

Porcentaje

Denominación	Endeudamiento (Pasivo / Patrimonio Neto)*100		Cobertura de Inmovilizado (Recursos permanentes / Activo no corriente)*100		Financiación bancaria sobre recursos ajenos (Deudas con entidades de crédito / Pasivo)*100	
	2017	2016	2017	2016	2017	2016
Centro Nacional de Investigaciones Cardiovasculares Carlos III (F.S.P.)	101,04	97,16	183,36	165,69	0,01	0,01
F.S.P. Centro Nacional de Investigaciones Oncológicas Carlos III, M.P.	125,00	134,25	101,67	106,35	0,00	0,05
Fundación Biodiversidad, F.S.P.	94,30	89,80	184,55	159,46	0,00	0,00
Fundación Canaria Puertos de Las Palmas	2,97	4,39	136,06	117,75	0,00	0,00
Fundación Centro para la Memoria de las Víctimas del Terrorismo	1,96	0,87	7.111,01	11.805,59	0,00	0,00
Fundación Centro Tecnológico Agroalimentario de Lugo	6,65	7,53	198,03	207,23	0,00	0,00
Fundación Colección Thyssen Bornemisza	1,48	1,26	99,56	100,20	0,00	0,00
Fundación de los Ferrocarriles Españoles	1.136,72	1.279,89	203,21	22,11	0,01	0,04
Fundación del Sector Público Centro de Investigación de Enfermedades Neurológicas (F.S.P.)	79,98	366,86	81,52	133,41	0,00	0,00
Fundación del Sector Público Centro Nacional del Vidrio	533,90	362,99	80,19	94,43	85,66	88,32
Fundación del Teatro Real	163,99	87,11	380,38	191,40	0,00	0,00
Fundación ENAIRE, F.S.P.	1,98	3,02	1.142,92	1.693,55	0,00	0,00
Fundación Escuela de Organización Industrial, F.S.P.	85,14	95,13	329,31	383,95	0,06	0,00
Fundación Española para la Ciencia y la Tecnología	161,19	198,75	234,20	261,15	0,04	0,01
Fundación Española para la Cooperación Internacional, Salud y Política Social, F.S.P.	51,50	47,11	5.832,10	5.074,30	0,02	0,34
Fundación Estatal para la Formación en el Empleo, F.S.P.	1.509,07	679,99	108,32	108,76	0,00	0,00
Fundación Festival Internacional de Teatro Clásico de Almagro	77,44	28,85	83,40	121,16	0,00	11,67
Fundación Iberoamericana para el Fomento de la Cultura y Ciencias del Mar, en Liquidación	-	-	-	-74.962,81	9,95	11,10
Fundación ICO	30,03	44,87	1.371,82	1.009,02	0,00	0,00
Fundación Instituto de Cultura Gitana	94,40	147,97	85,25	74,95	0,00	0,00
Fundación Instituto Iberoamericano de Mercados de Valores, F.S.P.	8,96	14,28	365,53	-	30,61	31,50
Fundación Internacional y para Iberoamérica de Administración y Políticas Públicas	1.274,50	1.391,43	130,82	131,74	0,00	0,00
Fundación Laboral de Minusválidos Santa Bárbara	76,78	80,77	127,99	123,63	0,00	0,00
Fundación Lázaro Galdiano, F.S.P.	1,12	1,35	116,16	134,20	0,62	0,00
Fundación Museo do Mar de Galicia	5,81	4,73	124,71	122,27	0,00	0,00

Denominación	Endeudamiento (Pasivo / Patrimonio Neto)*100		Cobertura de Inmovilizado (Recursos permanentes / Activo no corriente)*100		Financiación bancaria sobre recursos ajenos (Deudas con entidades de crédito / Pasivo)*100	
	2017	2016	2017	2016	2017	2016
Fundación Observatorio Ambiental Granadilla	4,64	3,91	455,93	422,37	0,00	0,00
Fundación para la Prevención de Riesgos Laborales, F.S.P.	118,69	274,04	32.790,39	9.093,40	0,00	0,00
Fundación Pluralismo y Convivencia	94,04	109,20	224,32	671,39	0,00	0,00
Fundación Residencia de Estudiantes	36,71	19,82	195,45	246,00	0,00	0,00
Fundación SEPI, F.S.P.	68,97	71,13	135,04	135,00	0,00	0,00
Fundación Servicio Interconfederal de Mediación y Arbitraje	621,26	706,18	258,82	493,92	0,00	0,00
Fundación UIMP-Campo de Gibraltar	124,78	57,09	1.150,11	913,23	0,00	0,00
Fundación Víctimas del Terrorismo, F.S.P.	15,45	14,01	705,52	677,32	0,00	0,00

II.4.6.b. Indicadores del Sector Público fundacional: Situación financiera II

Porcentaje

Denominación	Solvencia Técnica (Activo corriente / Pasivo corriente)*100		Tesorería o acid test (Efectivo y otros activos líquidos equivalentes / Pasivo corriente) *100		Garantía o cobertura (Activo / Pasivo)* 100	
	2017	2016	2017	2016	2017	2016
Centro Nacional de Investigaciones Cardiovasculares Carlos III (F.S.P.)	192,71	192,81	43,11	22,29	198,97	202,93
F.S.P. Centro Nacional de Investigaciones Oncológicas Carlos III, M.P.	102,84	112,29	43,13	5,12	180,00	174,49
Fundación Biodiversidad, F.S.P.	168,45	163,98	87,54	59,81	206,04	211,37
Fundación Canaria Puertos de Las Palmas	2.270,91	722,43	932,81	613,20	3.468,72	2.376,09
Fundación Centro para la Memoria de las Víctimas del Terrorismo	5.126,68	11.523,72	5.126,68	9.474,03	5.198,38	11.621,31
Fundación Centro Tecnológico Agroalimentario de Lugo	10.635,04	2.733,70	48,03	8,98	1.603,66	1.428,42
Fundación Colección Thyssen Bornemisza	69,54	118,45	5,67	27,60	6.851,85	8.070,24
Fundación de los Ferrocarriles Españoles	162,73	72,47	1,36	2,82	108,80	107,81
Fundación del Sector Público Centro de Investigación de Enfermedades Neurológicas (F.S.P.)	63,58	110,93	41,32	64,57	225,03	127,26
Fundación del Sector Público Centro Nacional del Vidrio	54,32	80,91	2,67	8,15	118,73	127,55
Fundación del Teatro Real	145,83	155,94	42,96	42,03	160,98	214,80
Fundación ENAIRE, F.S.P.	4.711,01	3.217,52	1.108,19	34,03	5.153,13	3.413,15
Fundación Escuela de Organización Industrial, F.S.P.	225,19	256,81	16,54	119,10	217,46	205,12
Fundación Española para la Ciencia y la Tecnología	135,55	131,05	40,69	43,31	162,04	150,32
Fundación Española para la Cooperación Internacional, Salud y Política Social, F.S.P.	290,84	308,08	266,66	275,65	294,17	312,27
Fundación Estatal para la Formación en el Empleo, F.S.P.	100,51	101,19	98,46	94,21	106,63	114,71
Fundación Festival Internacional de Teatro Clásico de Almagro	61,09	204,92	54,31	5,30	229,13	446,65
Fundación Iberoamericana para el Fomento de la Cultura y Ciencias del Mar, en Liquidación	18,58	18,35	0,98	0,97	18,58	18,45
Fundación ICO	545,54	391,84	532,48	385,53	433,02	322,85
Fundación Instituto de Cultura Gitana	81,67	77,41	14,24	4,54	205,93	167,58
Fundación Instituto Iberoamericano de Mercados de Valores, F.S.P.	910,95	800,10	910,95	800,10	1.216,35	800,10
Fundación Internacional y para Iberoamérica de Administración y Políticas Públicas	126,31	130,81	37,64	39,14	107,85	107,19
Fundación Laboral de Minusválidos Santa Bárbara	149,25	140,58	13,52	12,62	230,24	223,82
Fundación Lázaro Galdiano, F.S.P.	1.738,33	2.459,96	207,54	230,44	9.019,24	7.485,99
Fundación Museo do Mar de Galicia	443,53	487,90	233,38	373,26	1.821,91	2.212,48

Denominación	Solvencia Técnica (Activo corriente / Pasivo corriente)*100		Tesorería o acid test (Efectivo y otros activos líquidos equivalentes / Pasivo corriente) *100		Garantía o cobertura (Activo / Pasivo)* 100	
	2017	2016	2017	2016	2017	2016
Fundación Observatorio Ambiental Granadilla	1.783,50	2.050,89	646,70	837,38	2.256,49	2.656,06
Fundación para la Prevención de Riesgos Laborales, F.S.P.	397,75	162,48	397,73	161,62	184,25	136,49
Fundación Pluralismo y Convivencia	158,94	177,94	90,67	51,51	206,34	191,58
Fundación Residencia de Estudiantes	238,65	416,12	92,78	218,28	372,43	604,64
Fundación SEPI, F.S.P.	137,82	136,64	104,99	104,22	245,00	240,59
Fundación Servicio Interconfederal de Mediación y Arbitraje	109,88	111,29	109,88	111,29	116,10	114,16
Fundación UIMP-Campo de Gibraltar	173,17	255,99	147,90	207,76	180,14	275,17
Fundación Víctimas del Terrorismo, F.S.P.	655,60	708,24	415,72	511,05	747,36	813,60

II.4.6.b. Indicadores del Sector Público fundacional: estructura

Porcentaje

Denominación	Inmovilizaciones materiales sobre activo <i>(Inmovilizado material, Bienes del Patrimonio Histórico e inversiones inmobiliarias / Total Activo)*100</i>		Gastos financieros sobre cifra de negocios <i>(Gastos financieros / Imoporte neto de la cifra de negocios)*100</i>		Subvenciones sobre la cifra de negocios <i>(Subv.imputadas al excedente del ejercicio / Ingresos de la act. propia y mercantiles)*100</i>		Fondos propios sobre patrimonio neto y pasivo <i>(Fondos propios / Total pasivo y Patrimonio neto)*100</i>	
	2017	2016	2017	2016	2017	2016	2017	2016
F.S.P. Centro Nacional de Investigaciones Oncológicas Carlos III, M.P.	41,34	39,25	2,15	1,67	84,52	85,27	4,39	3,87
Fundación Biodiversidad, F.S.P.	8,45	8,04	0,02	0,07	95,19	86,13	18,91	20,89
Fundación Canaria Puertos de Las Palmas	44,84	51,29	0,00	0,00	10,44	0,00	25,68	27,75
Fundación Centro para la Memoria de las Víctimas del Terrorismo	1,22	0,77	(*)	(*)	(*)	(*)	1,02	1,25
Fundación Centro Tecnológico Agroalimentario de Lugo	50,16	47,11	0,61	0,39	97,80	98,90	39,01	35,78
Fundación Colección Thyssen Bornemisza	8,26	8,61	0,03	0,05	34,86	34,20	96,64	97,91
Fundación de los Ferrocarriles Españoles	9,22	10,18	0,02	0,17	4,81	3,07	-2,14	-2,65
Fundación del Sector Público Centro de Investigación de Enfermedades Neurológicas (F.S.P.)	6,94	14,48	0,00	0,00	94,01	92,36	-13,49	2,30
Fundación del Sector Público Centro Nacional del Vidrio	0,38	0,70	7,15	5,91	51,09	50,80	12,15	18,08
Fundación del Teatro Real	7,47	9,64	0,00	0,00	28,18	30,00	-1,85	0,96
Fundación ENAIRE, F.S.P.	3,77	5,73	0,03	0,03	99,93	99,90	62,73	97,07
Fundación Escuela de Organización Industrial, F.S.P.	19,08	17,12	0,03	0,01	58,83	42,29	53,19	50,41
Fundación Española para la Ciencia y la Tecnología	7,54	4,18	0,93	1,03	79,53	79,91	21,92	20,70
Fundación Española para la Cooperación Internacional, Salud y Política Social, F.S.P.	1,11	1,31	0,00	0,00	53,69	32,78	49,99	50,41
Fundación Estatal para la Formación en el Empleo, F.S.P.	3,47	8,41	0,00	0,00	100,00	100,00	0,27	0,49
Fundación Festival Internacional de Teatro Clásico de Almagro	79,02	70,64	0,28	0,31	64,55	68,32	56,36	77,61
Fundación Iberoamericana para el Fomento de la Cultura y Ciencias del Mar, en Liquidación	0,00	0,59	(*)	(*)	(*)	(*)	-438,12	-441,88
Fundación ICO	0,22	0,25	0,04	0,04	98,58	98,90	76,91	69,03
Fundación Instituto de Cultura Gitana	15,80	14,65	0,02	0,27	91,80	94,80	5,33	1,18
Fundación Instituto Iberoamericano de Mercados de Valores, F.S.P.	0,31	0,00	0,00	0,00	82,23	81,14	58,23	70,72

Denominación	Inmovilizaciones materiales sobre activo <i>(Inmovilizado material, Bienes del Patrimonio Histórico e inversiones inmobiliarias / Total Activo)*100</i>		Gastos financieros sobre cifra de negocios <i>(Gastos financieros / Imoporte neto de la cifra de negocios)*100</i>		Subvenciones sobre la cifra de negocios <i>(Subv.imputadas al excedente del ejercicio / Ingresos de la act. propia y mercantiles)*100</i>		Fondos propios sobre patrimonio neto y pasivo <i>(Fondos propios / Total pasivo y Patrimonio neto)*100</i>	
	2017	2016	2017	2016	2017	2016	2017	2016
Fundación Internacional y para Iberoamérica de Administración y Políticas Públicas	1,08	0,41	0,09	0,09	99,88	100,00	6,31	6,48
Fundación Laboral de Minusválidos Santa Bárbara	41,59	42,68	0,04	0,10	0,00	0,00	47,21	45,51
Fundación Lázaro Galdiano, F.S.P.	6,20	6,59	0,00	0,00	27,25	24,18	76,54	78,10
Fundación Museo do Mar de Galicia	65,94	68,25	0,01	0,01	94,49	96,56	24,72	23,26
Fundación Observatorio Ambiental Granadilla	4,67	7,92	0,00	0,00	100,00	100,00	95,57	96,24
Fundación para la Prevención de Riesgos Laborales, F.S.P.	0,07	0,06	0,00	0,00	93,53	54,84	45,71	26,70
Fundación Pluralismo y Convivencia	0,65	0,92	0,00	0,00	99,33	99,04	29,22	41,73
Fundación Residencia de Estudiantes	2,48	2,67	0,00	0,00	0,54	0,59	60,11	71,57
Fundación SEPI, F.S.P.	43,40	42,99	0,00	0,00	0,00	5,09	59,18	58,44
Fundación Servicio Interconfederal de Mediación y Arbitraje	4,74	1,15	0,00	0,00	100,00	100,00	8,51	9,89
Fundación UIMP-Campo de Gibraltar	3,87	6,97	0,00	0,00	90,19	100,00	44,49	63,66
Fundación Víctimas del Terrorismo, F.S.P.	12,26	12,93	0,00	0,00	65,37	65,70	86,62	87,71

(*) Ratio no significativo

II.4.6.b. Indicadores del Sector Público fundacional: Productividad

Miles de euros

Denominación	Cifra de negocios por empleado (Ingresos por actividad propia y mercantiles / Plantilla media)		Coste medio de personal (Gastos de personal / Plantilla media)	
	2017	2016	2017	2016
Centro Nacional de Investigaciones Cardiovasculares Carlos III (F.S.P.)	30.492,58	31.225,58	44,27	45,85
F.S.P. Centro Nacional de Investigaciones Oncológicas Carlos III, M.P.	33.613,32	34.878,54	39,64	39,03
Fundación Biodiversidad, F.S.P.	11.108,14	6.454,30	44,31	44,65
Fundación Canaria Puertos de Las Palmas	363,57	335,41	40,95	41,68
Fundación Centro para la Memoria de las Víctimas del Terrorismo	0,00	0,00	69,82	42,57
Fundación Centro Tecnológico Agroalimentario de Lugo	747,27	874,09	42,61	46,79
Fundación Colección Thyssen Bornemisza	12.344,66	14.358,05	41,16	41,88
Fundación de los Ferrocarriles Españoles	4.777,89	4.595,20	46,94	47,93
Fundación del Sector Público Centro de Investigación de Enfermedades Neurológicas (F.S.P.)	1.209,55	1.593,34	37,09	34,45
Fundación del Sector Público Centro Nacional del Vidrio	742,12	774,59	27,68	38,39
Fundación del Teatro Real	29.214,74	28.736,29	61,25	58,99
Fundación ENAIRE, F.S.P.	1.569,37	1.498,19	55,29	47,78
Fundación Escuela de Organización Industrial, F.S.P.	24.486,16	12.617,09	44,63	46,01
Fundación Española para la Ciencia y la Tecnología	16.423,71	20.698,51	37,81	37,74
Fundación Española para la Cooperación Internacional, Salud y Política Social, F.S.P.	3.631,02	4.006,50	45,44	43,21
Fundación Estatal para la Formación en el Empleo, F.S.P.	28.844,27	27.722,84	48,59	47,24
Fundación Festival Internacional de Teatro Clásico de Almagro	1.685,23	1.814,56	5,38	5,13
Fundación Iberoamericana para el Fomento de la Cultura y Ciencias del Mar, en Liquidación	(*)	(*)	(*)	(*)
Fundación ICO	2.712,43	2.703,75	51,29	48,50
Fundación Instituto de Cultura Gitana	282,27	267,73	47,07	42,65
Fundación Instituto Iberoamericano de Mercados de Valores, F.S.P.	446,84	400,84	69,10	70,02
Fundación Internacional y para Iberoamérica de Administración y Políticas Públicas	53.778,02	39.197,34	69,64	65,75
Fundación Laboral de Minusválidos Santa Bárbara	25,62	25,76	15,57	16,55
Fundación Lázaro Galdiano, F.S.P.	372,19	355,54	27,58	26,67
Fundación Museo do Mar de Galicia	910,35	749,72	38,72	37,45

Denominación	Cifra de negocios por empleado <i>(Ingresos por actividad propia y mercantiles / Plantilla media)</i>		Coste medio de personal <i>(Gastos de personal / Plantilla media)</i>	
	2017	2016	2017	2016
Fundación Observatorio Ambiental Granadilla	321,45	321,45	40,96	41,43
Fundación para la Prevención de Riesgos Laborales, F.S.P.	16.037,91	3.475,68	56,80	56,58
Fundación Pluralismo y Convivencia	1.386,74	1.387,34	44,36	43,59
Fundación Residencia de Estudiantes	1.640,30	1.386,30	36,38	36,19
Fundación SEPI, F.S.P.	7.547,84	7.780,76	40,11	39,18
Fundación Servicio Interconfederal de Mediación y Arbitraje	847,68	867,68	43,45	55,26
Fundación UIMP-Campo de Gibraltar	62,61	28,24	11,36	21,12
Fundación Víctimas del Terrorismo, F.S.P.	967,96	1.080,58	62,82	61,86

(*) Ratio no significativo

5. Análisis a nivel agregado

1.1. Entidades no financieras e intermediación financiera

II.5.1.1. Entidades tratadas

Entidades no financieras e intermediación financiera	
A.I. Abra Industrial, S.A. Sociedad Mercantil Estatal	Autoridad Portuaria de Las Palmas
ADIF-Alta Velocidad	Autoridad Portuaria de Málaga
Administrador de Infraestructuras Ferroviarias	Autoridad Portuaria de Marín y Ría de Pontevedra
Aena Desarrollo Internacional S.M.E., S.A.	Autoridad Portuaria de Melilla
Aena, S.M.E., S.A.	Autoridad Portuaria de Motril
Agencia EFE, S.A., S.M.E.	Autoridad Portuaria de Pasaia
Agruminsa, S.A. Sociedad Mercantil Estatal	Autoridad Portuaria de Santa Cruz de Tenerife
Aguas de las Cuencas Mediterráneas, S.M.E., S.A.	Autoridad Portuaria de Santander
Alimentos y Aceites, S.A., S.M.E.	Autoridad Portuaria de Sevilla
Aparcamientos Subterráneos de Vigo, S.L.	Autoridad Portuaria de Tarragona
Aparcamientos Zona Franca, S.L.	Autoridad Portuaria de Valencia
ASF Fund S.C.A., SICAV-SIF	Autoridad Portuaria de Vigo
Asnef-Logalty, S.L. Sociedad Mercantil Estatal	Autoridad Portuaria de Villagarcía de Arosa
Autoridad Portuaria de A Coruña	Axis Participaciones Empresariales SGEIC, S.A., S.M.E.
Autoridad Portuaria de Alicante	Centro de Referencia Investigación, Desarrollo e Innovación ATM Agrupación de Intereses Económicos
Autoridad Portuaria de Almería	Centro Intermodal de Logística, S.A., S.M.E.
Autoridad Portuaria de Avilés	Centro para el Desarrollo Tecnológico Industrial, E.P.E.
Autoridad Portuaria de Bahía de Cádiz	Cesce Servicios Corporativos, S.L. Sociedad Mercantil Estatal
Autoridad Portuaria de Baleares	Cesce Servicios, S.A. de C.V.
Autoridad Portuaria de Barcelona	Cofivacasa, S.A., S.M.E.
Autoridad Portuaria de Bilbao	Colonización y Transformación Agraria, S.A.
Autoridad Portuaria de Cartagena	Compañía de los Ferrocarriles de Madrid a Zaragoza y a Alicante, S.M.E., S.A., en Liquidación
Autoridad Portuaria de Castellón	Compañía Española de Financiación del Desarrollo Cofides, S.A., S.M.E.
Autoridad Portuaria de Ceuta	Compañía Española de Reafianzamiento, S.M.E., S.A.
Autoridad Portuaria de Ferrol-San Cibrao	Compañía Española de Tabaco en Rama, S.A., S.M.E.
Autoridad Portuaria de Gijón	Consorti ZF Internacional, S.A.
Autoridad Portuaria de Huelva	Consortio de la Zona Franca de Barcelona
Autoridad Portuaria de la Bahía de Algeciras	Consortio de la Zona Franca de Cádiz

(*) La empresa no ha presentado el estado de flujos de efectivo

Entidades no financieras e intermediación financiera

Consortio de la Zona Franca de Gran Canaria	European Bulk Handling Installation E.B.H.I., S.A.
Consortio de la Zona Franca de Santa Cruz de Tenerife	Expasa Agricultura y Ganadería, Sociedad Mercantil Estatal, S.A.
Consortio de la Zona Franca de Santander (*)	Express Truck, S.A.U., S.M.E.
Consortio de la Zona Franca de Sevilla	Fabrica Nacional de Moneda y Timbre-Real Casa de la Moneda
Consortio de la Zona Franca de Vigo	Fidalía, S.A.
Consortio Internacional de Aseguradores de Crédito, S.A. (S.M.E.)	Fond-Ico Global, FCR
Consortio para la Construcción, Equipamiento y Explotación de la Sede Española de la Fuente Europea de Neutrones por Espalación	Fond-Icoinfraestructuras, FICC
Consortio Valencia 2007	Fond-Icopyme, FCR
Corporación de Radio y Televisión Española, S.A., S.M.E.	Fondo de Liquidación Asica (*)
Correos Express Paquetería Urgente, S.A., S.M.E.	Fondo de Reestructuración Ordenada Bancaria
Correos Telecom, S.A., S.M.E., M.P.	Fondo Enisa, Fond- Icopyme, Sepides para la Expansión de la Pyme, FCR
CTI Tecnología y Gestión, S.A. (S.M.E.)	Gerencia Urbanística Port Vell Autoritat Portuària de Barcelona (*)
Defex, S.A., S.M.E., en Liquidación	Grupo Cesce Servicios Tecnológicos, A.I.E.
Desarrollos Empresariales de la Zona Franca de Cádiz, S.A.	Hipódromo de la Zarzuela, S.A., S.M.E.
Diseño y Tecnología Microelectrónica, A.I.E.	Hulleras del Norte, S.A., S.M.E.
E.P.E. Instituto para la Diversificación y Ahorro de la Energía (IDAE), M.P.	Icex España Exportación e Inversiones, E.P.E, M.P.
Efe News Services, Inc.	Ineco do Brasil Engenharia e Economía do Transporte, S.L. (*)
Empresa de Transformación Agraria, S.A., S.M.E., M.P.	Informa Colombia, S.A.
Empresa Nacional de Innovación, S.M.E.,S.A.	Informa D&B, Serviços de Gestão de Empresas, Sociedade Unipessoal, Lda. (*)
Empresa Nacional de Residuos Radiactivos, S.A., S.M.E., M.P.	Informa, D& B, S.A.
Empresa para la Gestión de Residuos Industriales, S.A., S.M.E., M.P.	Ingeniería de Sistemas para la Defensa de España, S.A., S.M.E., M.P.
ENAIRES E.P.E.	Ingeniería y Economía del Transporte, S.M.E., M.P., S.A.
Enajenación de Materiales Ferroviarios, S.A., S.M.E., M.P.	Ingeniería y Economía Transportmex, S.A. de C.V. (*)
Ente Público de Radiotelevisión Española, en Liquidación	Invierte Economía Sostenible S.A. SCR
Entidad Pública Empresarial Red.es, M.P.	Izar Construcciones Navales, S.A., S.M.E., en Liquidación
Entidad Pública Empresarial Renfe-Operadora	La Almoraima, S.A.
Enusa Industrias Avanzadas, S.A., S.M.E.	La Pereda CO2, Agrupación de Interés Económico
Enusa-Ensa, A.I.E.	Logalty Servicios de Tercero de Confianza, S.L., S.M.E.
Enwesa Operaciones, S.A., S.M.E.	Logirail, S.M.E., S.A.
Equipos Nucleares, S.A., S.M.E.	London Luton Airport Group Limited

(*) La empresa no ha presentado el estado de flujos de efectivo

Entidades no financieras e intermediación financiera

London Luton Airport Holdings I Limited	S.M.E. Gestión Urbanística de La Rioja, Sociedad Anónima
London Luton Airport Holdings II Limited	Sadim Inversiones, Sociedad Anónima, S.M.E. (*)
London Luton Airport Holdings III Limited	Saes Capital, S.A., S.M.E.
London Luton Airport Operations Limited	Sainsel Sistemas Navales, S.A., S.M.E.
Mercados Centrales de Abastecimiento de Asturias, S.A., S.M.E.	Sepes Entidad Pública Empresarial de Suelo
Mercados Centrales de Abastecimiento de Badajoz, S.A., S.M.E., M.P.	SEPI Desarrollo Empresarial, S.A., S.M.E.
Mercados Centrales de Abastecimiento de Las Palmas, S.A., S.M.E.	SEPIDES Gestión SGEIC, S.A., S.M.E.
Mercados Centrales de Abastecimiento de Málaga, S.A., S.M.E.	Servicios Documentales de Andalucía, S.L.
Mercados Centrales de Abastecimiento, S.A., S.M.E., M.P.	Servicios y Estudios para la Navegación Aérea y la Seguridad Aeronáutica, S.M.E., M.P., S.A.
Mercalgeciras, S.A., S.M.E., M.P.	Servipor Andalucía, S.A. (*)
Minas de Almadén y Arrayanes, S.A., S.M.E.	Sociedad Anónima de Electrónica Submarina, S.M.E.
Museo Nacional del Prado Difusión, S.A.	Sociedad Anónima Estatal de Caución Agraria, S.M.E. (*)
Navantia Australia Pty. Ltd.	Sociedad Asturiana de Diversificación Minera, S.A., S.M.E.
Navantia, S.A., S.M.E.	Sociedad de Gestión del Proyecto Aletas, S.M.E., M.P., S.A.
Nexea Gestión Documental, S.A., S.M.E.	Sociedad de Infraestructuras y Equipamientos Penitenciarios, S.M.E., S.A.
Olympic Moll, S.A.	Sociedad de Salvamento y Seguridad Marítima
Onerate Consulting, S.L., Sociedad Mercantil Estatal	Sociedad Española de Estudios para la Comunicación Fija a través del Estrecho de Gibraltar, S.M.E., S.A.
Paradores de Turismo de España, S.M.E., S.A.	Sociedad Estatal Correos y Telégrafos, S.A., S.M.E.
Parque Empresarial Principado de Asturias, Sociedad Limitada, Sociedad Mercantil Estatal	Sociedad Estatal de Infraestructuras del Transporte Terrestre, S.M.E., S.A.
Pecovasa Renfe Mercancías, Sociedad Mercantil Estatal, S.A.	Sociedad Estatal de Participaciones Industriales
Puerto Seco de Madrid, S.A., S.M.E.	Sociedad Estatal Loterías y Apuestas del Estado, S.M.E., S.A.
Puerto Seco Ventastur, S.A.	Sociedad Mercantil Estatal Aguas de las Cuencas de España, S.A.
Puertos del Estado	Sociedad Mercantil Estatal Canal de Navarra, S.A.
Radio Nacional de España, S.A., S.M.E., en Liquidación	Sociedad Mercantil Estatal Cofides Capital Riesgo, SGEIC, S.A.
Redalsa, S.A.	Sociedad Mercantil Estatal de Acción Cultural, S.A.
Renfe Alquiler de Material Ferroviario Sociedad Mercantil Estatal, S.A.	Sociedad Mercantil Estatal de Gestión Inmobiliaria de Patrimonio, M.P., S.A.
Renfe Fabricación y Mantenimiento Sociedad Mercantil Estatal, S.A.	Sociedad Mercantil Estatal de Infraestructuras Agrarias, S.A.
Renfe Mercancías Sociedad Mercantil Estatal, S.A.	Sociedad Mercantil Estatal Instituto Nacional de Ciberseguridad de España, S.A., M.P.
Renfe Viajeros Sociedad Mercantil Estatal, S.A.	Sociedad Mercantil Estatal para la Gestión de la Innovación y las Tecnologías Turísticas, S.A., M.P.
Rumasa S.M.E., S.A., en Liquidación	Sociedad para el Desarrollo Industrial de Extremadura, S.A., S.M.E.

(*) La empresa no ha presentado el estado de flujos de efectivo

Entidades no financieras e intermediación financiera

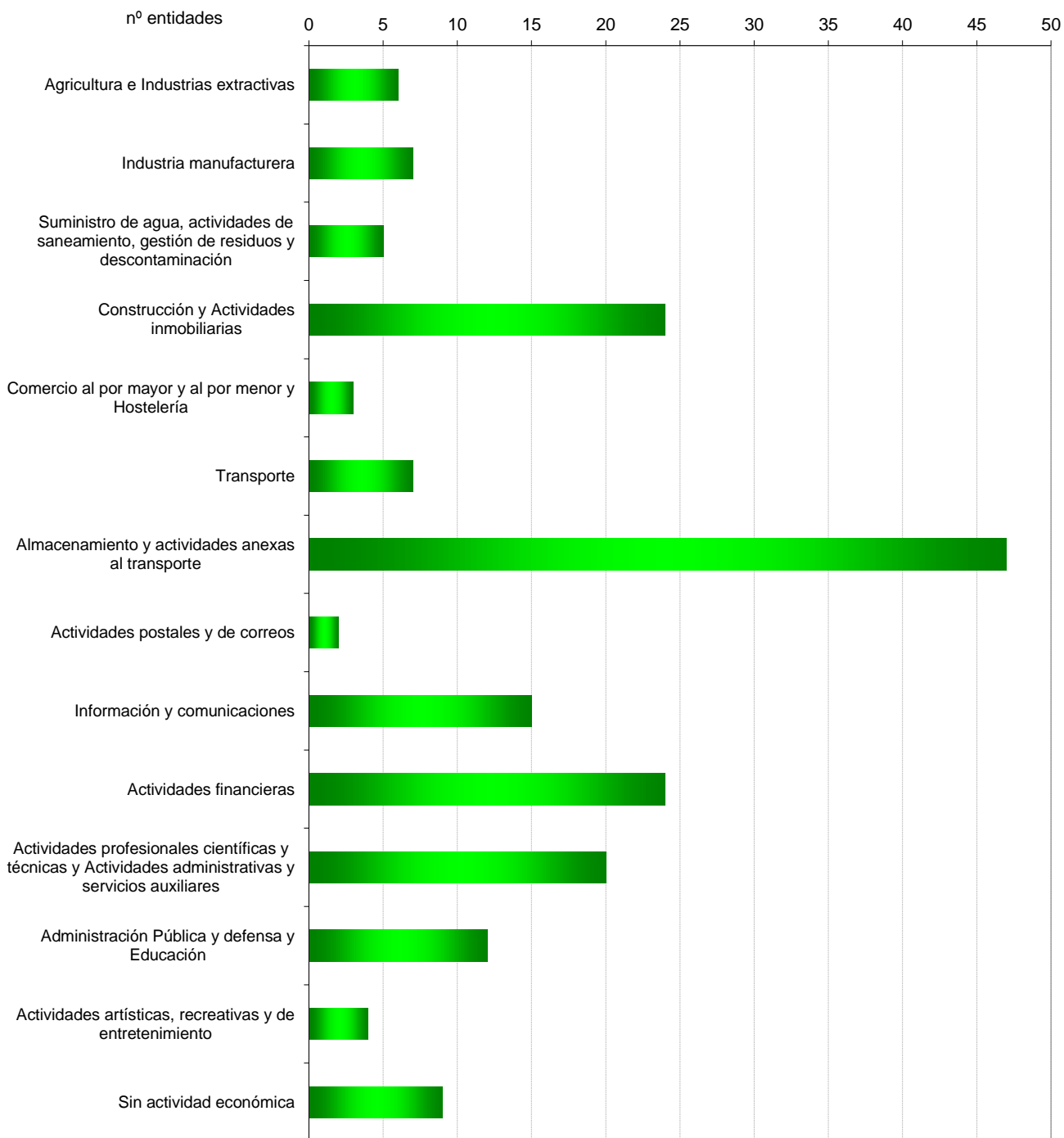
Sociedad Pública de Alquiler, S.A., en Liquidación	
Suelo Empresarial del Atlántico, S.L.	
Tecnologías y Servicios Agrarios, S.A., S.M.E., M.P.	
Televisión Española, S.A., S.M.E., en Liquidación	
Tragsa Brasil Desenvolvimento de Projetos Agrarios, Ltda.	
Valencia Plataforma Intermodal y Logística, S.A.	
Vigo Activo, S.A, SCR.	
Vipar Parque Empresarial, Sociedad Limitada, Sociedad Mercantil Estatal	
World Trade Center Barcelona, S.A., S.M.E.	

(*) La empresa no ha presentado el estado de flujos de efectivo

II.5.1.2. Entidades no tratadas

Entidades no financieras e intermediación financiera	
Cesce Servicios Chile, S.A.	
Cescebrasil Servicos e Gestao de Riscos, Ltda	
Consortio Río San Pedro	
Corporación Alimentaria Quality, S.A. en Liquidación	
Navantia Brasil Projetos Navais Ltda	
Portel Eixo Atlántico, S.L., en Liquidación	
Portel Servicios Telemáticos, S.A.	
Quality Food Industria Alimentaria, S.A., en Liquidación	
SESD, Fondo de Capital Riesgo	
Telemática Portel, Ltda.	

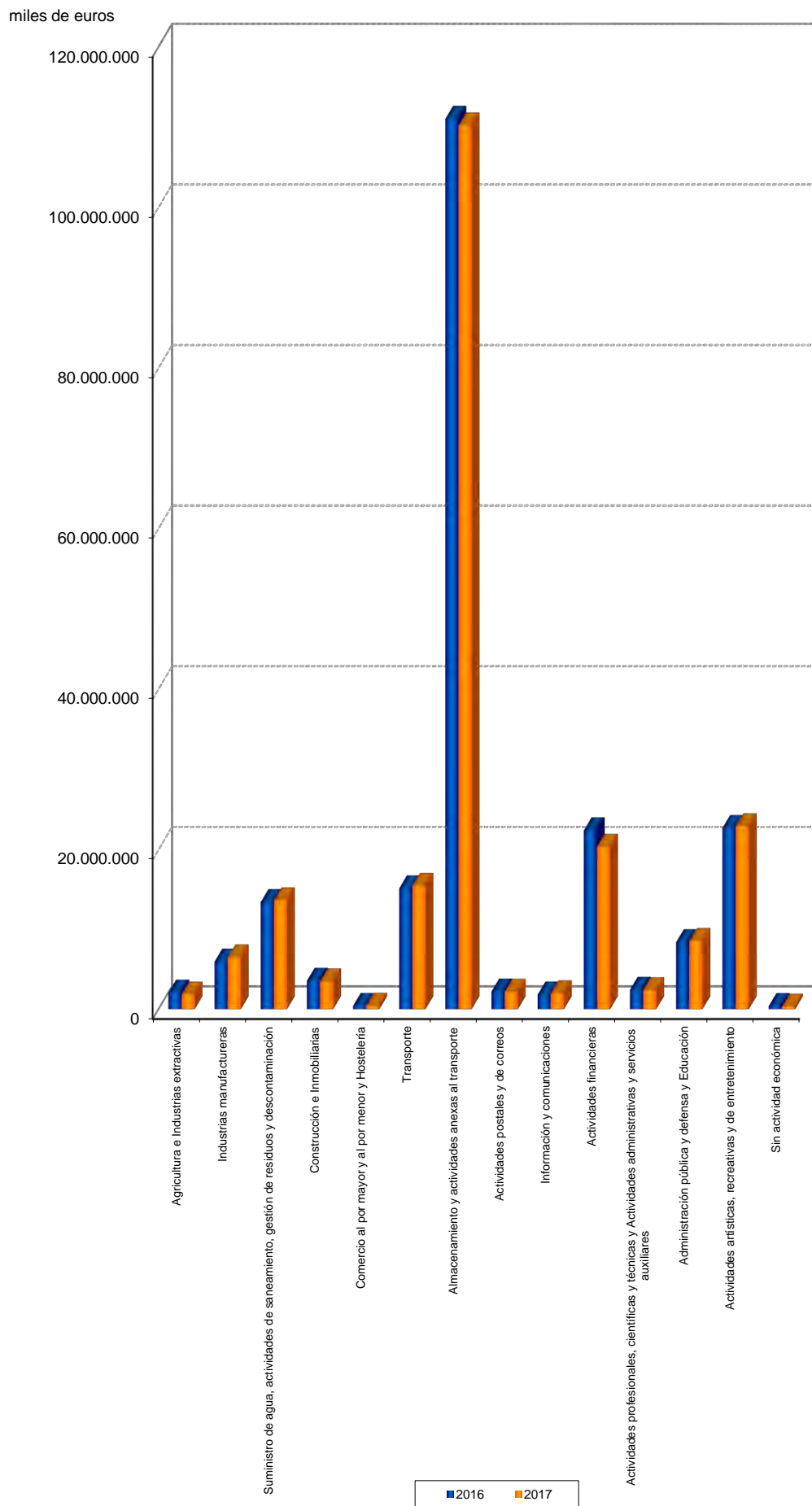
II.5.1.1. Distribución de las entidades tratadas



ACTIVO	2017		2016		Variación	
	Miles de euros	Porcentaje	Miles de euros	Porcentaje	Absoluta	Porcentual
A) ACTIVO NO CORRIENTE.....	178.370.486	84,79	180.545.216	85,12	-2.174.730	-1,21
Inmovilizado intangible.....	21.759.017	10,34	21.790.111	10,27	-31.094	-0,14
Inmovilizado material.....	99.859.864	47,47	99.842.426	47,07	17.438	0,02
Inversiones inmobiliarias.....	5.107.395	2,43	4.941.155	2,33	166.240	3,36
Inversiones en empresas del grupo y asociadas a largo plazo.	31.012.561	14,74	32.795.591	15,46	-1.783.030	-5,44
Inversiones financieras a largo plazo.....	14.799.404	7,04	14.907.746	7,03	-108.342	-0,73
Activos por impuesto diferido.....	507.713	0,24	598.940	0,28	-91.227	-15,23
Deudores comerciales no corrientes.....	5.324.532	2,53	5.669.247	2,67	-344.715	-6,08
B) ACTIVO CORRIENTE.....	31.992.613	15,21	31.567.851	14,88	424.762	1,35
Activos no corrientes mantenidos para la venta.....	39.851	0,02	40.292	0,02	-441	-1,10
Existencias.....	4.509.093	2,14	4.647.878	2,19	-138.785	-2,99
Deudores comerciales y otras cuentas a cobrar.....	11.945.662	5,68	10.661.874	5,03	1.283.788	12,04
Inversiones en empresas del grupo y asociadas a corto plazo.	2.362.006	1,12	2.375.480	1,12	-13.474	-0,57
Inversiones financieras a corto plazo.....	4.100.659	1,95	4.262.060	2,01	-161.401	-3,79
Periodificaciones a corto plazo.....	48.123	0,02	59.587	0,03	-11.464	-19,24
Efectivo y otros activos líquidos equivalentes.....	8.987.219	4,27	9.520.680	4,49	-533.461	-5,60
TOTAL ACTIVO.....	210.363.099	100,00	212.113.067	100,00	-1.749.968	-0,83

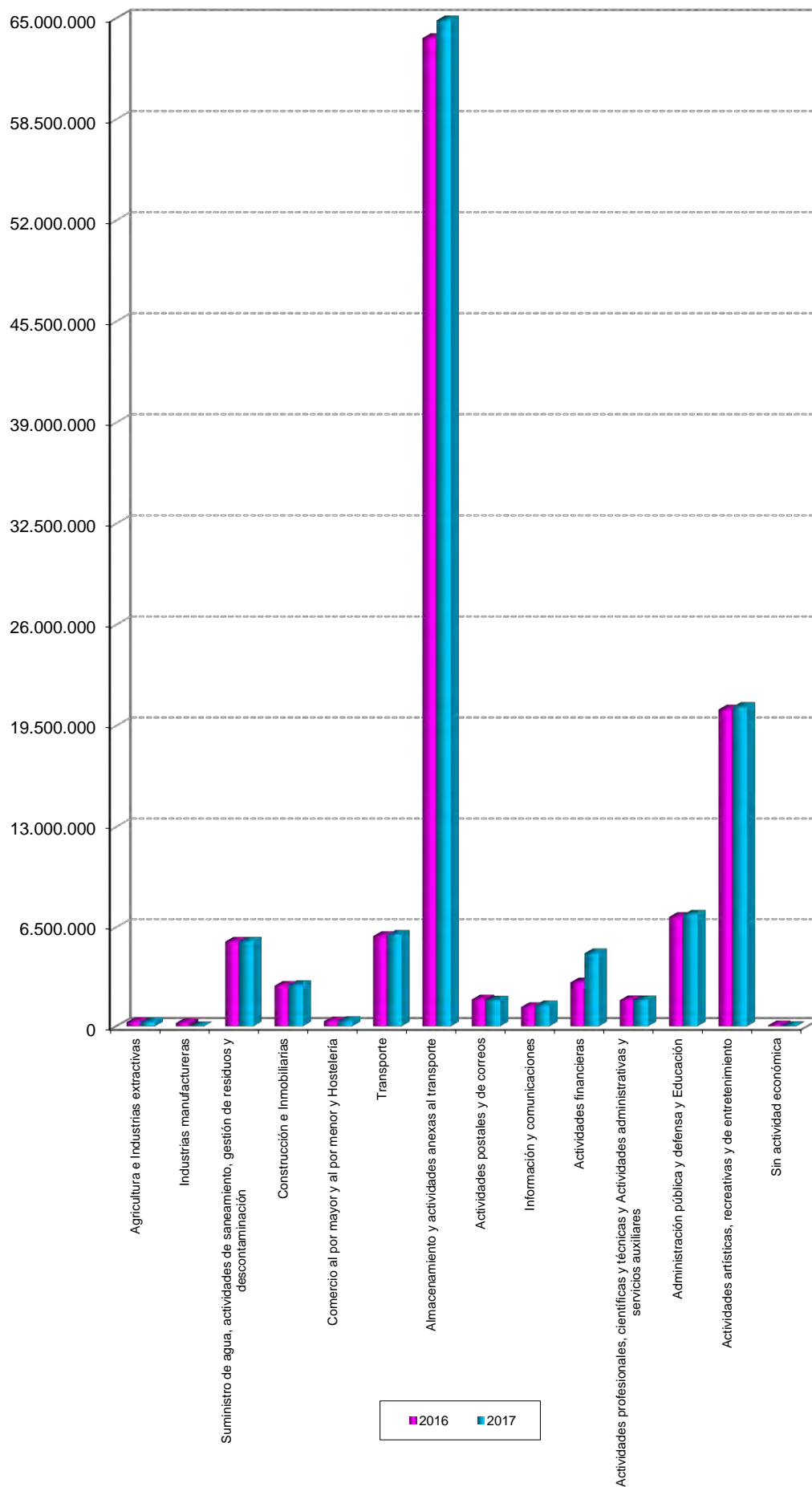
PATRIMONIO NETO Y PASIVO	2017		2016		Variación	
	Miles de euros	Porcentaje	Miles de euros	Porcentaje	Absoluta	Porcentual
A) PATRIMONIO NETO.....	117.353.020	55,79	114.141.485	53,81	3.211.535	2,81
A-1) Fondos propios.....	89.763.997	42,67	86.587.978	40,82	3.176.019	3,67
Capital.....	74.016.712	35,19	72.099.959	33,99	1.916.753	2,66
Reservas, Prima de emisión, Resultados de ejercicios anteriores y otros.....	13.814.215	6,57	13.646.994	6,43	167.221	1,23
Resultado del ejercicio.....	1.933.070	0,92	841.025	0,40	1.092.045	129,85
A-2) Ajustes por cambio de valor.....	290.578	0,14	83.104	0,04	207.474	249,66
A-3) Subvenciones, donaciones y legados recibidos.....	27.298.445	12,98	27.470.403	12,95	-171.958	-0,63
B) PASIVO NO CORRIENTE.....	77.612.663	36,89	82.652.763	38,97	-5.040.100	-6,10
Provisiones a largo plazo.....	10.725.349	5,10	10.453.737	4,93	271.612	2,60
Deudas a largo plazo.....	45.561.412	21,66	49.474.984	23,32	-3.913.572	-7,91
Deudas con empresas del grupo y asociadas a largo plazo.....	10.901.321	5,18	12.170.366	5,74	-1.269.045	-10,43
Pasivos por impuestos diferidos.....	8.236.719	3,92	8.299.371	3,91	-62.652	-0,76
Periodificaciones a largo plazo.....	2.084.218	0,99	2.164.107	1,02	-79.889	-3,69
Acreedores comerciales no corrientes.....	103.644	0,05	90.198	0,04	13.446	14,91
Deuda con características especiales a largo plazo.....	-	-	-	-	-	-
C) PASIVO CORRIENTE.....	15.397.416	7,32	15.318.819	7,22	78.597	0,51
Pasivos vinculados con activos no corrientes mantenidos para la venta.....	63	-	40	-	23	57,50
Provisiones a corto plazo.....	1.196.214	0,57	1.702.255	0,80	-506.041	-29,73
Deudas a corto plazo.....	5.509.491	2,62	5.446.104	2,57	63.387	1,16
Deudas con empresas del grupo y asociadas a corto plazo.....	2.426.510	1,15	2.374.332	1,12	52.178	2,20
Acreedores comerciales y otras cuentas a pagar.....	5.877.783	2,79	5.415.759	2,55	462.024	8,53
Periodificaciones a corto plazo.....	386.302	0,18	380.329	0,18	5.973	1,57
Deuda con características especiales a corto plazo.....	1.053	-	-	-	1.053	-
TOTAL PATRIMONIO NETO Y PASIVO.....	210.363.099	100,00	212.113.067	100,00	-1.749.968	-0,83

II.5.1.2. Activo



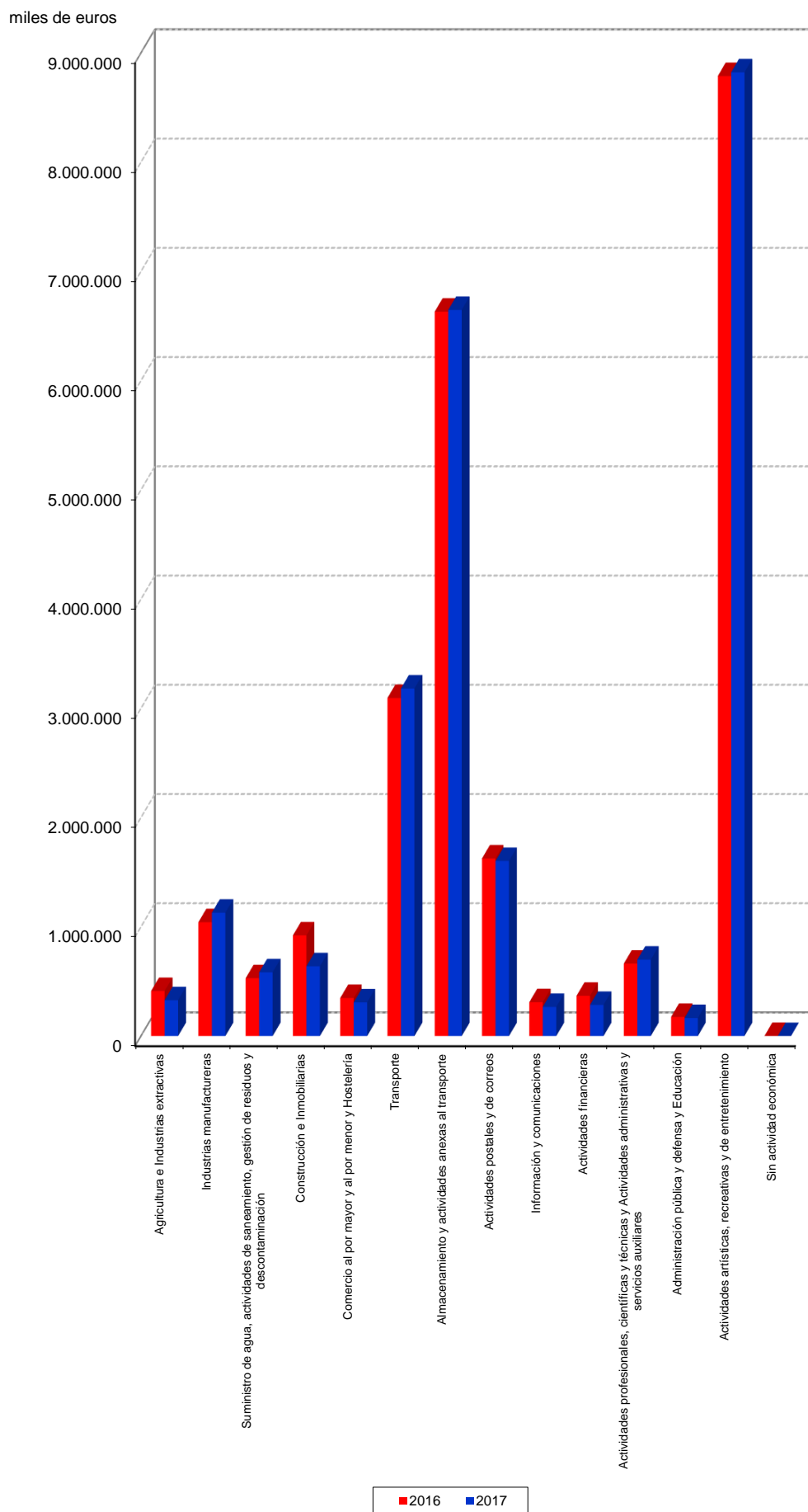
II.5.1.3. Patrimonio Neto

miles de euros



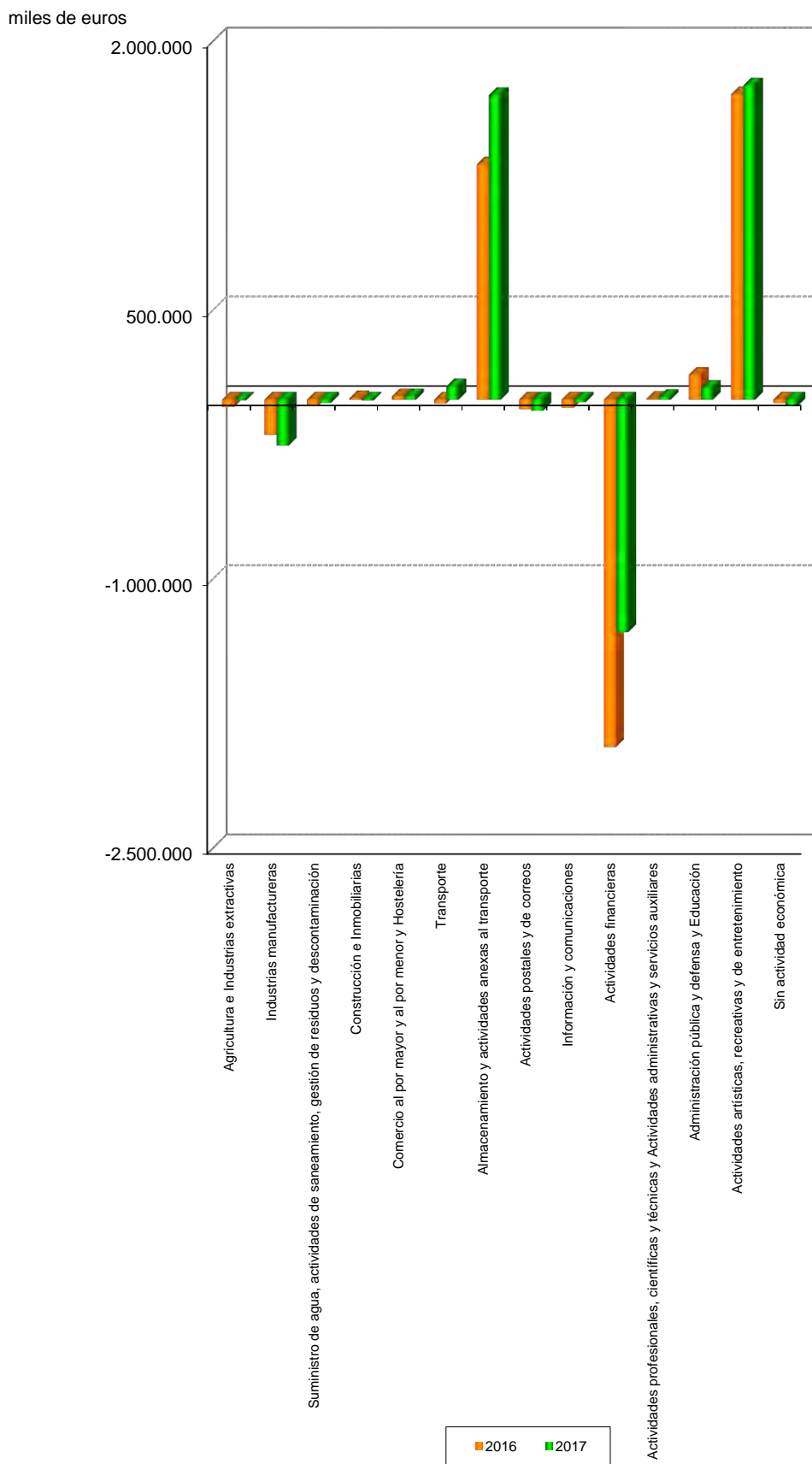
Concepto	2017		2016		Variación	
	Miles de euros	Porcentaje	Miles de euros	Porcentaje	Absoluta	Porcentual
A) OPERACIONES CONTINUADAS						
Importe neto de la cifra de negocios.....	26.101.689	100,00	24.636.467	100,00	1.465.222	5,95
Variación de existencias de productos terminados y en curso de fabricación.....	-297.556	-1,13	-76.616	-0,31	-220.940	-288,37
Trabajos realizados por la empresa para su activo.....	47.333	0,18	46.549	0,19	784	1,68
Aprovisionamientos.....	-8.304.545	-31,81	-8.069.601	-32,75	-234.944	-2,91
Otros ingresos de explotación.....	4.145.689	15,88	4.313.013	17,51	-167.324	-3,88
Gastos de personal.....	-6.290.593	-24,10	-6.305.546	-25,59	14.953	0,24
Otros gastos de explotación.....	-8.880.879	-34,02	-8.514.202	-34,55	-366.677	-4,31
Amortización del inmovilizado.....	-2.984.818	-11,43	-2.975.459	-12,07	-9.359	-0,32
Imputación de subvenciones de inmovilizado no financiero y otras.....	882.320	3,38	935.102	3,80	-52.782	-5,65
Excesos de provisiones.....	294.721	1,13	293.952	1,19	287.584	97,83
Deterioro y resultado por enajenación del inmovilizado.....	-685.360	-2,62	-570.725	-2,31	-114.635	-20,09
Diferencia negativa de combinaciones de negocio.....	6	-	-176	-	182	103,41
Otros resultados.....	-83.997	-0,32	-142.684	-0,57	58.687	41,13
A.1) RESULTADO DE EXPLOTACIÓN.....	3.944.010	15,11	3.570.074	14,49	373.936	10,47
Ingresos financieros.....	981.379	3,76	1.145.855	4,65	-164.476	-14,35
Gastos financieros.....	-1.267.211	-4,85	-1.403.069	-5,69	135.858	9,68
Variación de valor razonable en instrumentos financieros.....	-16.376	-0,06	-14.455	-0,05	-1.921	-13,29
Diferencias de cambio.....	-13.463	-0,05	-763	-	-12.700	-1.664,48
Deterioro y resultado por enajenaciones de instrumentos financieros.....	-807.421	-3,09	-1.658.590	-6,73	851.169	51,32
Otros ingresos y gastos de carácter financiero.....	118.786	0,46	134.508	0,55	-15.722	-11,69
A.2) RESULTADO FINANCIERO.....	-1.004.306	-3,84	-1.796.514	-7,29	792.208	44,10
A.3) RESULTADO ANTES DE IMPUESTOS.....	2.939.704	11,26	1.773.560	7,20	1.166.144	65,75
Impuestos sobre beneficios.....	-1.006.634	-3,85	-932.535	-3,78	-74.099	-7,95
A.4) RESULTADO DEL EJERCICIO PROCEDENTE DE OPERACIONES CONTINUADAS.....	1.933.070	7,41	841.025	3,41	1.092.045	129,85
B) OPERACIONES INTERRUMPIDAS						
Resultado del ejercicio procedente de operaciones interrumpidas neto de impuestos.....	-	-	-	-	-	-
A.5) RESULTADO DEL EJERCICIO.....	1.933.070	7,41	841.025	3,41	1.092.045	129,85

II.5.1.4. Cifra de negocios



Concepto	2017		2016		Variación	
	Miles de euros	Porcentaje	Miles de euros	Porcentaje	Absoluta	Porcentual
Importe neto de la cifra de negocios.....	26.101.689	100,00	24.636.467	100,00	1.465.222	5,95
Variación de existencias de productos terminados y en curso de fabricación.....	-297.556	-1,13	-76.616	-0,31	-220.940	-288,37
Trabajos efectuados por la empresa para su activo.....	47.333	0,18	46.549	0,19	784	1,68
Aprovisionamientos.....	-8.304.545	-31,81	-8.069.601	-32,75	-234.944	-2,91
Otros ingresos de explotación.....	4.145.689	15,88	4.313.013	17,51	-167.324	-3,88
Gastos de personal.....	-6.290.593	-24,10	-6.305.546	-25,59	14.953	0,24
Otros gastos de explotación.....	-8.880.879	-34,02	-8.514.202	-34,55	-366.677	-4,31
EBITDA.....	6.521.138	24,98	6.030.064	24,48	491.074	8,14

II.5.1.5. Resultado del ejercicio



Concepto	2017	2016
A) Resultado de la cuenta de pérdidas y ganancias.....	1.933.070	841.025
B) Ingresos y gastos imputados directamente al patrimonio neto.....	1.484.083	1.911.846
I. Por valoración instrumentos financieros.....	116.954	-91.450
II. Por coberturas de flujos de efectivo.....	41.002	-97.017
III. Subvenciones, donaciones y legados recibidos.....	1.764.502	2.722.430
IV. Por ganancias y pérdidas actuariales y otros ajustes.....	-21.339	3.110
V. Por activos no corrientes y pasivos vinculados, mantenidos para la venta.....	-916	-887
VI. Diferencias de conversión.....	8	148
VII. Efecto impositivo.....	-416.128	-624.488
C) Transferencias a la cuenta de pérdidas y ganancias.....	-1.483.849	-1.508.886
VIII. Por valoración de instrumentos financieros.....	-10.421	-10.131
IX. Por coberturas de flujos de efectivo.....	53.003	61.696
X. Subvenciones, donaciones y legados recibidos.....	-1.974.209	-2.015.407
XI. Por activos no corrientes y pasivos vinculados, mantenidos para la venta.....	-	-2.181
XII. Diferencias de conversión.....	-	-
XIII. Efecto impositivo.....	447.778	457.137
TOTAL DE INGRESOS Y GASTOS RECONOCIDOS.....	1.933.304	1.243.985

II.5.1.5. Estado total de cambios en patrimonio neto
Entidades no financieras e intermediación financiera

Miles de euros

Concepto	Capital	Prima emisión, reservas y rdos ejercicios anteriores	Acciones y participaciones propias	Otras aportaciones de socios	Resultado del ejercicio	(Dividendo a cuenta)	Otros instrumentos de patrimonio	Ajustes por cambios de valor	Subvenciones, donaciones y legados recibidos	Total cambios en el patrimonio neto
SALDO AJUSTADO, INICIO DEL AÑO 2017..	72.099.959	13.983.091	-1.561	1.404.507	841.025	-1.739.048	-	83.104	27.470.403	114.141.480
I. Total ingresos y gastos reconocidos.....	-	-13.583	-	-	1.933.071	-	-	176.244	-162.428	1.933.304
II. Operaciones con socios o propietarios.....	1.910.117	-403.265	-	346.143	-247.103	1.426.257	-	-	-	3.032.149
1. Aumentos de capital.....	876.966	34.097	-	-	-	-	-	-	-	911.063
2. Reducciones de capital.....	-318.337	61.317	-	-100	-	-	-	-	-	-257.120
3. Otras operaciones con socios o propietarios.	1.351.488	-498.679	-	346.243	-247.103	1.426.257	-	-	-	2.378.206
III. Otras variaciones del patrimonio neto.....	6.636	614.930	-	-226.089	-593.923	-1.577.167	-	31.230	-9.530	-1.753.913
SALDO, FINAL DEL AÑO 2017.....	74.016.712	14.181.173	-1.561	1.524.561	1.933.070	-1.889.958	-	290.578	27.298.445	117.353.020

Concepto	2017	2016
A) FLUJOS DE EFECTIVO DE LAS ACTIVIDADES DE EXPLOTACIÓN.....	5.131.965	4.547.990
1. Resultado del ejercicio antes de impuestos.....	2.934.602	1.769.400
2. Ajustes del resultado.....	3.365.136	4.414.730
3. Cambios en el capital corriente.....	-276.208	-193.056
4. Otros flujos de efectivo de las actividades de explotación.....	-891.565	-1.443.084
Pagos de intereses.....	-862.329	-1.178.634
Cobros de intereses y dividendos.....	993.344	1.009.957
Otros pagos y cobros.....	-1.022.580	-1.274.407
B) FLUJOS DE EFECTIVO DE LAS ACTIVIDADES DE INVERSIÓN.....	-1.884.964	643.760
6. Pagos por inversiones.....	-9.193.461	-8.877.871
Empresas del grupo y asociadas.....	-1.993.784	-960.655
Inmovilizado intangible, material e inversiones inmobiliarias.....	-2.664.129	-2.416.892
Otros activos financieros.....	-4.084.680	-5.307.146
Activos no corrientes mantenidos para la venta y otros activos.....	-450.868	-193.178
7. Cobros por desinversiones.....	7.308.497	9.521.631
Empresas del grupo y asociadas.....	2.837.035	2.497.008
Inmovilizado intangible, material e inversiones inmobiliarias.....	17.210	218.572
Otros activos financieros.....	4.412.993	6.539.780
Activos no corrientes mantenidos para la venta y otros activos.....	41.259	266.271
C) FLUJOS DE EFECTIVO DE LAS ACTIVIDADES DE FINANCIACIÓN.....	-3.795.790	-7.630.795
9. Cobros y pagos por instrumentos de patrimonio.....	1.582.858	2.200.682
Emisión y enajenación de instrumentos de patrimonio propio.....	1.135.928	1.289.024
Amortización y adquisición de instrumentos de patrimonio propio.....	-143.422	-185.115
Subvenciones, donaciones y legados recibidos.....	590.352	1.096.773
10. Cobros y pagos por instrumentos de pasivo financiero.....	-2.774.541	-7.283.425
a) Emisión.....	6.533.216	2.615.557
Obligaciones y otros valores negociables.....	600.000	340.200
Deudas con entidades de crédito.....	3.929.658	1.126.094
Deudas con empresas del grupo y asociadas.....	1.438.909	552.599
Otras deudas.....	564.649	596.664
b) Devolución y amortización.....	-9.307.757	-9.898.982
Obligaciones y otros valores negociables.....	-530.775	-2.515.903
Deudas con entidades de crédito.....	-5.743.409	-4.639.179
Deudas con empresas del grupo y asociadas.....	-2.706.517	-2.442.738
Otras deudas.....	-327.056	-301.162
11. Pagos por dividendos y remuneraciones de otros instrumentos de patrimonio.....	-2.604.107	-2.548.052
D) Efecto de las variaciones de los tipos de cambio.....	14.980	-27.390
E) AUMENTO/DISMINUCIÓN NETA DEL EFECTIVO O EQUIVALENTES.....	-533.809	-2.466.435
Efectivo o equivalentes al comienzo del ejercicio.....	9.514.568	11.981.003
Efectivo o equivalentes al final del ejercicio.....	8.980.759	9.514.568

Concepto	2017	2016
Situación financiera		
Tesorería o acid test (%): (Efectivo y otros activos líquidos equivalentes / Pasivo corriente) x 100.....	58,37	62,15
Liquidez inmediata (%): (Activo corriente - Existencias) / Pasivo corriente) x 100.....	178,49	175,73
Solvencia técnica (%): (Activo corriente / Pasivo corriente) x 100.....	207,78	206,07
Garantía o cobertura (%): (Activo/Pasivo) x 100.....	226,17	216,51
Cobertura del inmovilizado (%): (Recursos permanentes / Activo no corriente) x 100.....	109,30	109,00
Endeudamiento (%): (Pasivo / Patrimonio neto) x 100.....	79,26	85,83
Endeudamiento a largo plazo (%): (Pasivo no corriente / Patrimonio neto) x 100.....	66,14	72,41
Endeudamiento a corto plazo (%): (Pasivo corriente / Patrimonio neto) x 100.....	13,12	13,42
Financiación bancaria sobre recursos ajenos (%): (Deudas con entidades de crédito / Pasivo) x 100.....	31,01	30,80
Estructura		
Gastos financieros sobre cifra de negocios (%): (Gastos financieros / Importe neto de la cifra de negocios) x 100.....	4,86	5,70
Subvenciones sobre cifra de negocios (%): (Subvenciones a la explotación / Importe neto de la cifra de negocios) x 100.....	10,28	11,49
Inmovilizaciones materiales sobre activo (%): (Inmovilizado material e inversiones inmobiliarias / Total activo) x 100.....	49,90	49,40
Fondos propios sobre pasivo y patrimonio neto (%): (Fondos propios / Total pasivo y patrimonio neto) x 100.....	42,67	40,82
Rentabilidad		
EBITDA sobre cifra de negocios (%): (EBITDA / Importe neto de la cifra de negocios) x 100.....	24,98	24,48
Rentabilidad económica (%): (Resultado antes de impuestos + Gastos financieros / Total activo) x 100.....	2,00	1,50
Rentabilidad financiera (%): (Resultado después de impuestos / Fondos propios) x 100.....	2,15	0,97
Dividendos sobre fondos propios (%): (Dividendos / Fondos propios) x 100.....	2,96	2,56
Productividad		
Inmovilizado material por empleado (Miles de euros): Inmovilizado material e inversiones inmobiliarias / Plantilla media.....	742,00	749,16
Cifra de negocios por empleado (Miles de euros): Importe neto de la cifra de negocios / Plantilla media.....	184,51	176,14
Beneficios por empleado (Miles de euros): Resultado después de impuestos / Plantilla media.....	13,67	6,01
Coste medio de personal (Miles de euros): Gastos de personal / Plantilla media.....	44,47	45,08

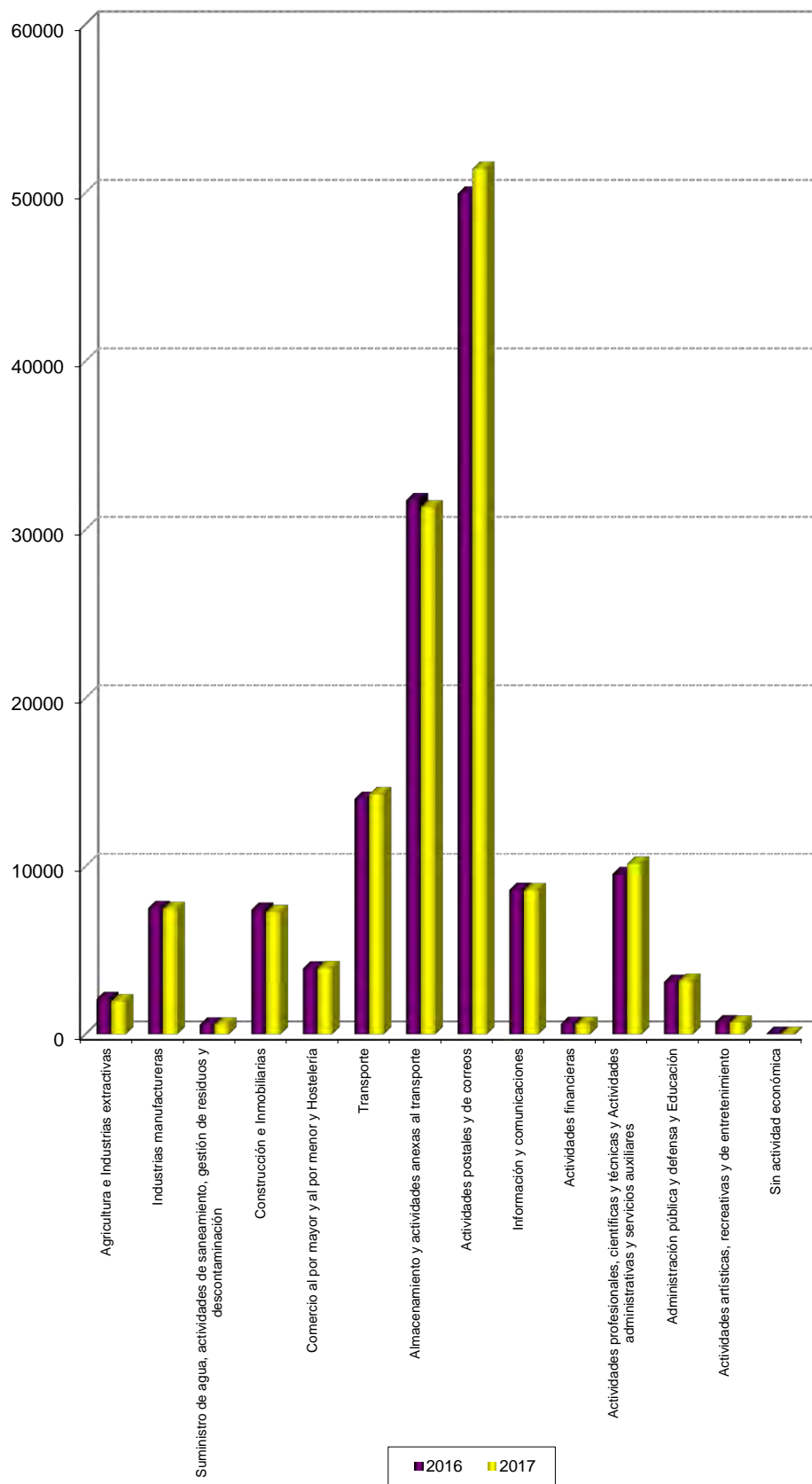
Plantilla media por categorías profesionales	2017			2016		
	Hombres	Mujeres	Total	Hombres	Mujeres	Total
Altos directivos.....	345	87	432	368	87	455
Otros directivos, técnicos y similares.....	28.449	14.892	43.341	28.447	14.326	42.773
Administrativos y auxiliares.....	32.524	30.300	62.824	32.059	29.383	61.442
Otro personal.....	29.678	5.191	34.869	30.031	5.168	35.199
TOTAL.....	90.996	50.470	141.466	90.905	48.964	139.869

Plantilla media por tipo de contrato	2017			2016		
	Hombres	Mujeres	Total	Hombres	Mujeres	Total
Personal fijo.....	75.928	37.655	113.583	77.989	37.928	115.917
Personal no fijo.....	15.068	12.815	27.883	12.916	11.036	23.952
TOTAL.....	90.996	50.470	141.466	90.905	48.964	139.869

Órgano de Administración	2017			2016		
	Hombres	Mujeres	Total	Hombres	Mujeres	Total
Consejeros ejecutivos.....	89	23	112	94	23	117
Resto de consejeros.....	963	360	1.323	983	359	1.342
TOTAL.....	1.052	383	1.435	1.077	382	1.459

II.5.1.6. Recursos humanos

plantilla media



1.2. Entidades de crédito

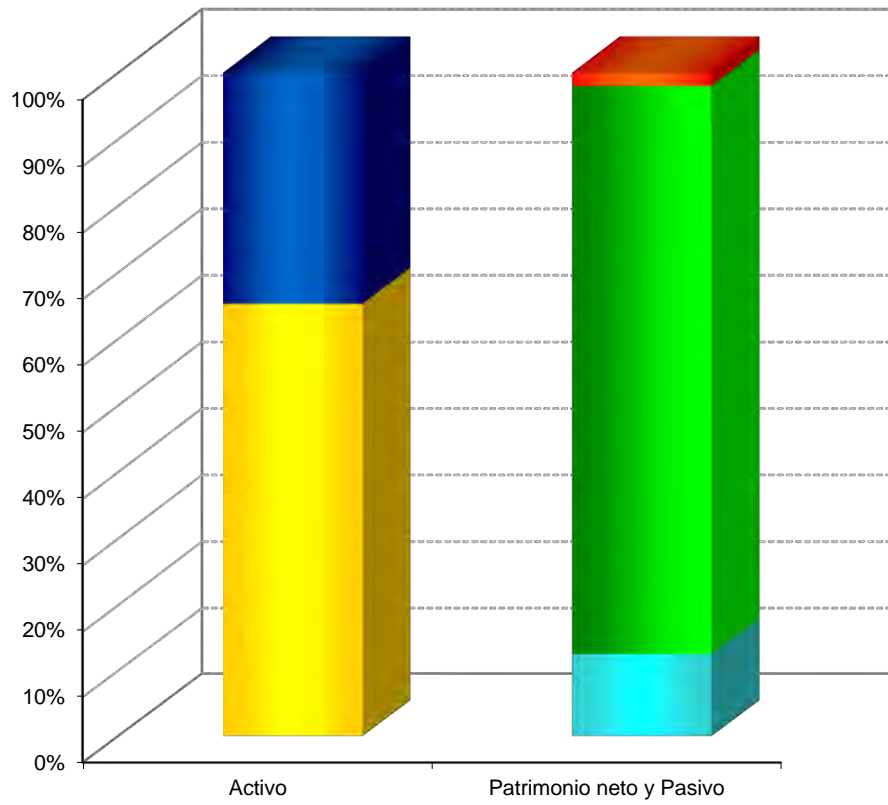
II.5.2.1. Entidades tratadas

Entidades de crédito	
Instituto de Crédito Oficial	

ACTIVO	2017		2016		Variación	
	Miles de euros	Porcentaje	Miles de euros	Porcentaje	Absoluta	Porcentual
Efectivo en Bancos centrales y otros.....	2.306.410	5,47	437.825	0,90	1.868.585	426,79
Activos financieros para negociar.....	164.770	0,39	254.389	0,52	-89.619	-35,23
Activos financieros a valor razonable con cambios en resultados.....	-	-	-	-	-	-
Activos financieros disponibles para la venta.....	1.376.391	3,26	1.800.530	3,69	-424.139	-23,56
Préstamos y partidas a cobrar.....	27.535.698	65,27	34.237.709	70,09	-6.702.011	-19,58
Inversiones mantenidas hasta el vencimiento.....	9.840.836	23,33	10.504.208	21,50	-663.372	-6,32
Derivados-contabilidad de coberturas.....	517.145	1,23	1.222.013	2,50	-704.868	-57,68
Cambios valor razonable cartera con cobertura riesgo tipo interés.....	-	-	-	-	-	-
Inversiones dependientes, negocios conjuntos y asociadas.....	44.444	0,11	44.446	0,09	-2	-
Activos tangibles.....	89.965	0,21	82.204	0,17	7.761	9,44
Activos intangibles.....	7.880	0,02	9.079	0,02	-1.199	-13,21
Activos por impuestos.....	264.509	0,63	222.544	0,46	41.965	18,86
Otros activos.....	37.812	0,09	36.526	0,07	1.286	3,52
Activos no corrientes y grupos enajenables para la venta.....	22	-	-	-	22	-
TOTAL ACTIVO.....	42.185.882	100,00	48.851.473	100,00	-6.665.591	-13,65

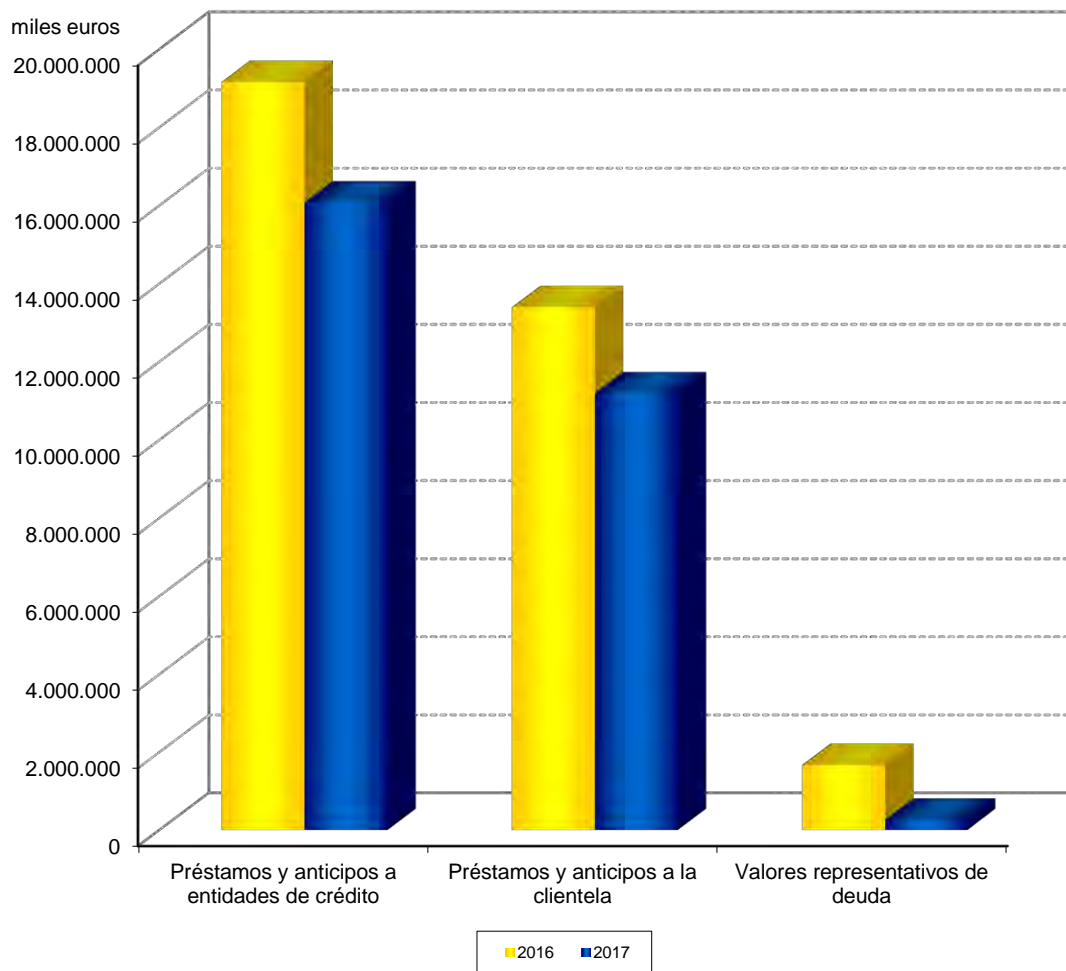
PASIVO Y PATRIMONIO NETO	2017		2016		Variación	
	Miles de euros	Porcentaje	Miles de euros	Porcentaje	Absoluta	Porcentual
Pasivos financieros para negociar.....	161.007	-	249.858	-	-88.851	-35,56
Pasivos financieros a valor razonable con cambios en resultados.....	-	85,47	-	86,79	-	-
Pasivos financieros a coste amortizado.....	36.057.970	0,86	42.396.682	0,45	-6.338.712	-14,95
Derivados - contabilidad de coberturas.....	363.492	-	218.726	-	144.766	66,19
Pasivos en grupos enajenables clasificados como mantenidos para la venta.....	-	0,72	-	0,49	-	-99.999,00
Provisiones.....	304.665	0,04	239.260	0,14	65.405	27,34
Pasivos por impuestos.....	15.447	-	66.837	-	-51.390	-76,89
Capital social reembolsable a la vista.....	-	0,01	-	0,01	-	-
Otros pasivos.....	2.902	-	6.503	-	-3.601	-
Pasivos en grupos enajenables como mantenidos para la venta.....	-	87,48	-	88,39	-	-
TOTAL PASIVO.....	36.905.483	12,83	43.177.866	-	-6.272.383	-14,53
Fondos Propios.....	5.411.279	10,22	-	-	-145.595	-2,62
Capital.....	4.313.067	-	4.312.585	-	482	0,01
Prima de emisión.....	-	-	-	-	-	-
Instrumentos de patrimonio distintos del capital.....	-	-	-	-	-	-
Otros elementos de patrimonio neto.....	-	-	-	-	-	-
Ganancias acumuladas.....	-	0,06	-	0,05	-	-
Reservas de revalorización.....	23.591	2,31	23.591	1,85	-	-
Otras reservas.....	972.698	0,24	905.354	0,65	67.344	7,44
Resultado del ejercicio.....	101.923	-	315.344	0,24	-213.421	-67,68
Menos: Dividendos a cuenta.....	-	0,31	-	-	-	-
Otro resultado global acumulado.....	-130.880	12,52	116.733	11,61	-247.613	-212,12
TOTAL PATRIMONIO NETO.....	5.280.399	100,00	5.673.607	100,00	-393.208	-6,93
TOTAL PATRIMONIO NETO Y PASIVO.....	42.185.882	100,00	48.851.473	100,00	-6.665.591	-13,65

II.5.2.1. Balance

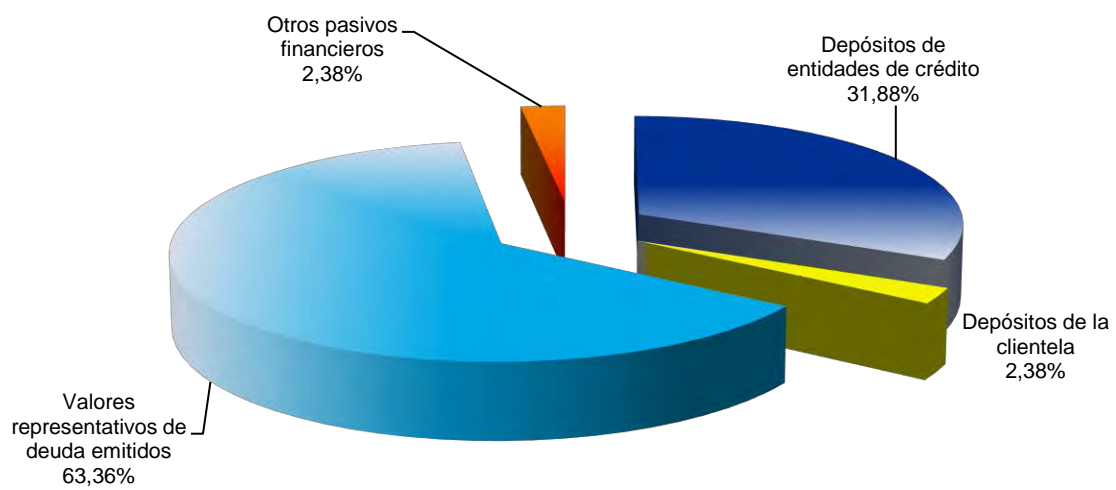


- Préstamos y partidas a cobrar
- Resto de partidas de activo
- Patrimonio neto
- Pasivos financieros a coste amortizado
- Resto de partidas de pasivo

II.5.2.2. Préstamos y partidas a cobrar




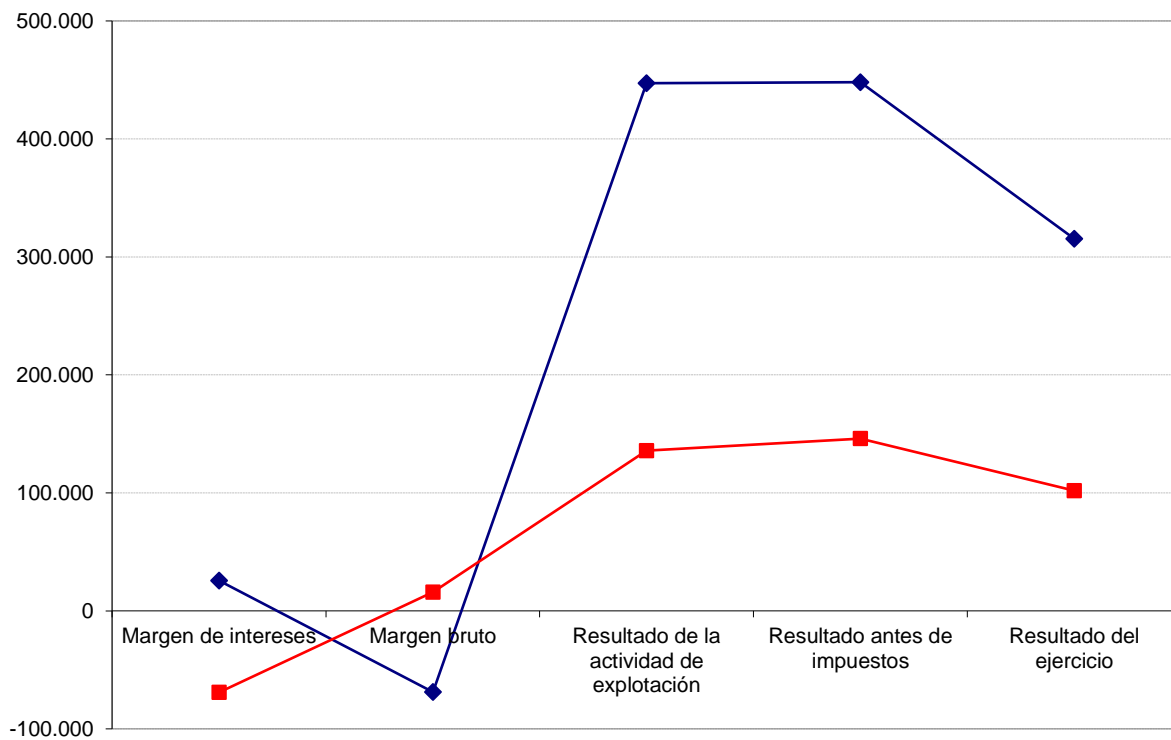
II.5.2.3. Pasivos financieros a coste amortizado



Concepto	2017		2016		Variación	
	Miles de euros	Porcentaje	Miles de euros	Porcentaje	Absoluta	Porcentual
Ingresos por intereses.....	522.586	100,00	899.753	100,00	-377.167	-41,92
Gastos por intereses.....	-591.697	-113,22	-874.163	-97,15	282.466	-32,31
A) MARGEN DE INTERESES.....	-69.111	-13,22	25.590	2,84	-94.701	-370,07
Ingresos por dividendos.....	5.173	0,99	5.552	0,62	-379	-6,83
Ingresos por comisiones.....	46.197	8,84	50.248	5,58	-4.051	-8,06
Gastos por comisiones.....	-3.388	-0,64	-12.898	-1,43	9.510	-73,73
Ganancias (pérdidas) baja activos y pasivos financieros no valorados a valor razonable con cambios en resultados, netas	-3.620	-0,69	-152.151	-16,91	148.531	-97,62
Ganancias (pérdidas) por activos y pasivos financieros mantenidos para negociar, netas.....	11.326	2,17	10.551	1,17	775	7,35
Ganancias (pérdidas) por activos y pasivos financieros a valor razonable con cambios en resultados, netas.....	-	-	-	-	-	-
Ganancias (pérdidas) de la contabilidad de coberturas, netas..	-	-	-	-	-	-
Diferencias de cambio, netas.....	24.553	4,70	2.839	0,32	21.714	764,85
Otros ingresos de explotación.....	4.794	0,92	1.468	0,16	3.326	226,57
Otros gastos de explotación.....	-	-	-	-	-	-
B) MARGEN BRUTO.....	15.924	3,05	-68.801	-7,64	84.725	-123,15
Gastos de administración.....	-34.354	-6,57	-33.437	-3,71	-917	2,74
Amortización.....	-6.031	-1,15	-5.251	-0,58	-780	14,85
Provisiones (reversión) de provisiones.....	3.843	0,74	96.598	10,74	-92.755	-96,02
Deterioro (reversión) del valor de activos financieros no valorados a valor razonable con cambios en resultados.....	156.547	29,96	458.002	50,90	-301.455	-65,82
C) RESULTADO DE LA ACTIVIDAD DE EXPLOTACIÓN.....	135.929	26,01	447.111	49,69	-311.182	-69,60
Deterioro (reversión) dependientes, negocios conjuntos o asociadas	-	-	-	-	-	-
Deterioro (reversión) activos no financieros.....	9.876	1,89	-141	-0,01	10.017	-7.104,26
Ganancias (pérdidas) baja en activos no financieros y participaciones, netas.....	-	-	-	-	-	-
Fondo de comercio negativo reconocido en resultados.....	-	-	-	-	-	-
Ganancias (pérdidas) activos no corrientes y enajenables mantenidos venta no admisibles como interrumpidas.....	182	0,03	1.132	0,13	-950	-83,92
D) GANANCIAS (PÉRDIDAS) ANTES DE IMPUESTOS PROCEDENTES ACTIVIDADES CONTINUADAS.....	145.987	27,94	448.102	49,80	-302.115	-67,42
Gastos (ingresos) por impuestos sobre las ganancias de las actividades continuadas.....	-44.064	-8,43	-132.758	-14,75	88.694	-66,81
E) GANANCIAS (PÉRDIDAS) DESPUÉS DE IMPUESTOS PROCEDENTES ACTIVIDADES CONTINUADAS.....	101.923	19,50	315.344	35,05	-213.421	-67,68
Ganancias (pérdidas) después de impuestos de actividades interrumpidas	-	-	-	-	-	-
F) RESULTADO DEL EJERCICIO.....	101.923	19,50	315.344	35,05	-213.421	-67,68

II.5.2.4. Resultados

miles de euros



	2017	2016
Resultado del ejercicio.....	101.923	315.344
Otro resultado global.....	-247.613	62.510
Elementos que no se reclasificarán en resultados.....	-	-
Ganancias o (-) pérdidas actuariales en planes de pensiones de prestaciones definidas.....	-	-
Activos no corrientes y grupos enajenables de elementos mantenidos para la venta.....	-	-
Resto de ajustes de valoración.....	-	-
Impuesto sobre las ganancias relativo a los elementos que no se reclasificarán.....	-	-
Elementos que pueden reclasificarse en resultados.....	-247.613	62.510
Cobertura de inversiones netas en negocios en el extranjero (porción efectiva).....	-	-
Conversión de divisas.....	-	-
Coberturas de flujos de efectivo (porción efectiva).....	-349.589	90.176
Activos financieros disponibles para la venta.....	-4.144	-876
Activos no corrientes y grupos enajenables de elementos mantenidos para la venta.....	-	-
Impuesto sobre las ganancias relativo a los elementos que pueden reclasificarse en resultados.....	106.120	-26.790
Resultado global total del ejercicio.....	-145.690	377.854

Fuentes de los cambios en el Patrimonio neto	Capital	Prima de emisión	Otros elementos de patrimonio	Reservas	Resultado del ejercicio	Dividendo a cuenta	Otro resultado global acumulado	Total
Saldo de apertura (antes de la reexpresión).....	4.312.585	-	-	928.945	315.344	-	116.733	5.673.607
Efectos de la corrección de errores.....	-	-	-	-	-	-	-	-
Efectos de los cambios en las políticas contables.	-	-	-	-	-	-	-	-
Saldo de apertura (período corriente).....	4.312.585	-	-	928.945	315.344	-	116.733	5.673.607
Resultado global total del ejercicio.....	-	-	-	-	101.923	-	-247.613	-145.690
Otras variaciones del patrimonio neto.....	482	-	-	67.344	-315.344	-	-	-247.518
Emisión de acciones ordinarias.....	-	-	-	-	-	-	-	-
Emisión de acciones preferentes.....	-	-	-	-	-	-	-	-
Emisión de otros instrumentos de patrimonio.....	-	-	-	-	-	-	-	-
Ejercicio o vencimiento de otros instrumentos de patrimonio emitidos.....	-	-	-	-	-	-	-	-
Conversión de deuda en patrimonio neto.....	-	-	-	-	-	-	-	-
Reducción del capital.....	-	-	-	-	-	-	-	-
Dividendos (o remuneraciones a los socios).....	-	-	-	-	-	-	-	-
Reclasificación de instrumentos financieros del patrimonio neto al pasivo.....	-	-	-	-	-	-	-	-
Reclasificación de instrumentos financieros del pasivo al patrimonio neto.....	-	-	-	-	-	-	-	-
Transferencias entre componentes del patrimonio neto.....	-	-	-	67.344	-315.344	248.000	-	-
Aumento (disminución) del patrimonio neto resultante de combinaciones de negocios.....	-	-	-	-	-	-	-	-
Pagos basados en acciones.....	-	-	-	-	-	-	-	-
Otros aumentos (disminuciones) del patrimonio neto.....	482	-	-	-	-	-248.000	-	-247.518
Saldo de cierre (período corriente).....	4.313.067	-	-	996.289	101.923	-	-130.880	5.280.399

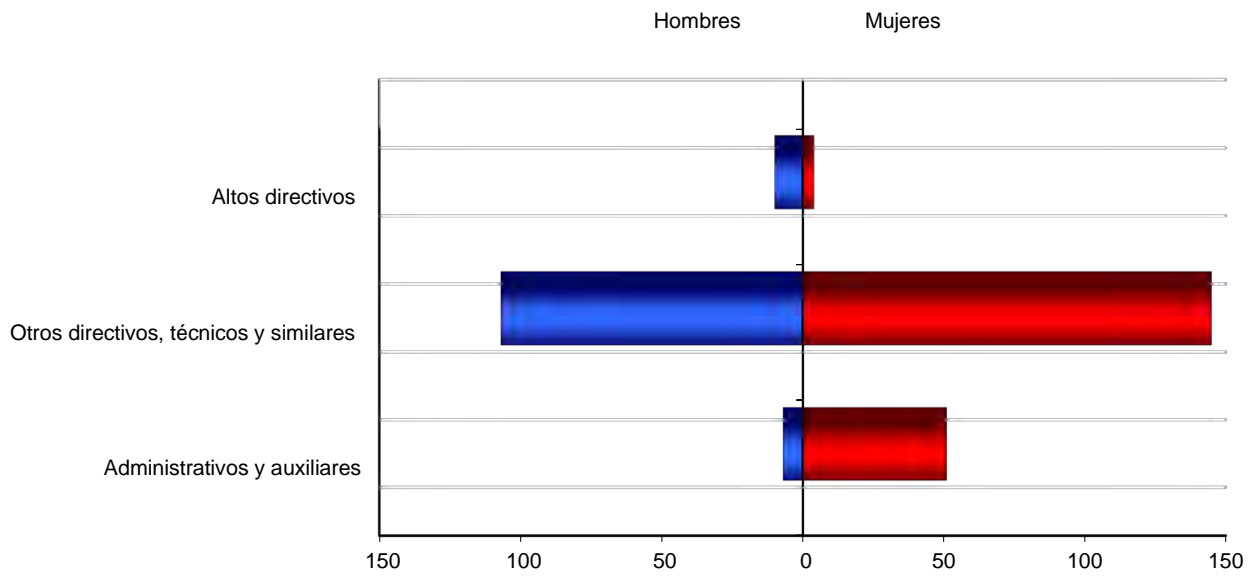
	2017	2016
A) FLUJOS DE EFECTIVO DE LAS ACTIVIDADES DE EXPLOTACIÓN.....	1.393.395	-293.429
Resultado del ejercicio.....	101.923	315.344
Ajustes para obtener los flujos de efectivo de las actividades de explotación.....	-115.286	-421.011
Aumento/disminución neto de los activos de explotación.....	7.919.351	12.983.036
Cartera de negociación.....	89.619	-100.499
Otros activos financieros a valor razonable con cambios en pérdidas y ganancias.....	-	-
Activos financieros disponibles para la venta.....	424.139	190.369
Inversiones crediticias.....	6.702.011	12.366.991
Otros activos de explotación.....	703.582	526.175
Aumento/disminución neto de los pasivos de explotación.....	-6.419.238	-13.223.015
Cartera de negociación.....	-88.851	101.209
Otros pasivos financieros a valor razonable con cambios en pérdidas y ganancias.....	-	-
Pasivos financieros a coste amortizado.....	-6.338.712	-13.654.300
Otros pasivos de explotación.....	8.325	330.076
Cobros/pagos por impuesto sobre beneficios.....	-93.355	52.217
FLUJOS DE EFECTIVO DE LAS ACTIVIDADES DE INVERSIÓN.....	660.708	303.085
Pagos.....	-6.185.624	-8.642.172
Activos materiales.....	-383	-308
Activos intangibles.....	-2.334	-8.605
Participaciones.....	-	-
Otras unidades de negocio.....	-	-
Activos no corrientes y pasivos asociados en venta.....	-22	-
Cartera de inversión a vencimiento.....	-6.182.885	-8.633.259
Otros pagos relacionados con actividades de inversión.....	-	-
Cobros.....	6.846.332	8.945.257
Activos materiales.....	73	18
Activos intangibles.....	-	5.536
Participaciones.....	2	-
Otras unidades de negocio.....	-	-
Activos no corrientes y pasivos asociados en venta.....	-	-
Cartera de inversión a vencimiento.....	6.846.257	8.939.703
Otros cobros relacionados con actividades de inversión.....	-	-
C) FLUJOS DE EFECTIVO DE LAS ACTIVIDADES DE FINANCIACIÓN.....	-185.518	-24.270
Pagos.....	-186.000	-25.000
Dividendos.....	-186.000	-25.000
Pasivos subordinados.....	-	-
Amortización de instrumentos de capital propio.....	-	-
Adquisición de instrumentos de capital propio.....	-	-
Otros pagos relacionados con actividades de financiación.....	-	-
Cobros.....	482	730
Pasivos subordinados.....	-	-
Emisión de instrumentos de capital propio.....	-	-
Enajenación de instrumentos de capital propio.....	-	-
Otros cobros relacionados con actividades de financiación.....	482	730
D) EFECTO DE LAS VARIACIONES DE LOS TIPOS DE CAMBIO.....	-	-
E) AUMENTO (DISMINUCIÓN) NETO DEL EFECTIVO Y EQUIVALENTES.....	1.868.585	-14.614
F) EFECTIVO Y EQUIVALENTES AL INICIO DEL PERIODO.....	437.825	452.439
G) EFECTIVO Y EQUIVALENTES AL FINAL DEL PERIODO.....	2.306.410	437.825

Plantilla media por categorías profesionales	2017			2016		
	Hombres	Mujeres	Total	Hombres	Mujeres	Total
Altos directivos.....	10	4	14	7	5	12
Otros directivos, técnicos y similares.....	107	145	252	108	134	242
Administrativos y auxiliares.....	7	51	58	7	47	54
Otro Personal.....	-	-	-	-	-	-
TOTAL.....	124	200	324	122	186	308

Plantilla media por tipo de contrato	2017			2016		
	Hombres	Mujeres	Total	Hombres	Mujeres	Total
Personal fijo.....	118	186	304	116	179	295
Personal no fijo.....	6	14	20	6	7	13
TOTAL.....	124	200	324	122	186	308

Órgano de Administración	2017			2016		
	Hombres	Mujeres	Total	Hombres	Mujeres	Total
Consejeros ejecutivos.....	1	-	1	1	-	1
Resto de consejeros.....	8	2	10	7	-	7
TOTAL.....	9	2	11	8	-	8

II.5.2.5. Recursos humanos



1.3. Entidades de seguros

II.5.3.1. Entidades tratadas

Entidades de seguros

Cesce Argentina S.A., Seguros de Crédito y Garantías

Cesce Chile Aseguradora, S.A.

Cesce Fianzas México, S.A. de C.V.

Cesce México, S.A. de C.V.

Cescebrasil Seguros de Garantías e Crédito, S.A.

Compañía Española de Seguros de Crédito a la Exportación, Sociedad Anónima., Compañía de Seguros y Reaseguros, Sociedad Mercantil Estatal

Consortio de Compensación de Seguros

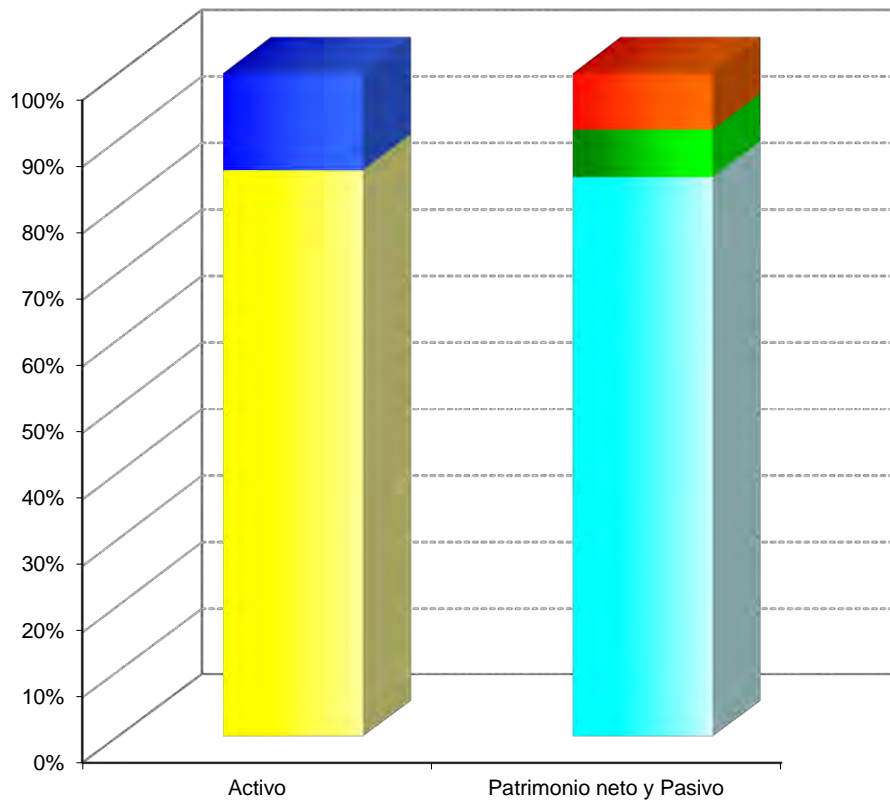
La Mundial, C.A. Venezolana de Seguros de Crédito y Garantías, S.A.

Secrex, Compañía de Seguros de Crédito y Garantías, S.A.

ACTIVO	2017		2016		Variación	
	Miles de euros	Porcentaje	Miles de euros	Porcentaje	Absoluta	Porcentual
Efectivo y otros activos líquidos equivalentes.....	235.936	1,71	462.802	3,50	-226.866	-49,02
Activos financieros mantenidos para negociar.....	21.645	0,16	25.928	0,20	-4.283	-16,52
Otros activos financieros a valor razonable con cambios en pérdidas y ganancias.....	20.330	0,15	53.585	0,41	-33.255	-62,06
Activos financieros disponibles para la venta.....	11.782.455	85,43	10.990.258	83,13	792.197	7,21
Préstamos y partidas a cobrar.....	611.364	4,43	603.900	4,57	7.464	1,24
Inversiones mantenidas hasta el vencimiento.....	-	-	-	-	-	-
Derivados de cobertura.....	-	-	-	-	-	-
Participación del reaseguro en las provisiones técnicas....	63.721	0,46	76.895	0,58	-13.174	-17,13
Inmovilizado material e inversiones inmobiliarias.....	381.031	2,76	344.651	2,61	36.380	10,56
Inmovilizado intangible.....	4.304	0,03	5.089	0,04	-785	-15,43
Participaciones en entidades del grupo y asociadas.....	107.093	0,78	78.424	0,59	28.669	36,56
Activos fiscales.....	361.441	2,62	372.917	2,82	-11.476	-3,08
Otros activos.....	201.835	1,46	206.233	1,56	-4.398	-2,13
Activos mantenidos para venta.....	174	-	179	-	-5	-2,79
TOTAL ACTIVO.....	13.791.329	100,00	13.220.861	100,00	570.468	4,32

PATRIMONIO NETO Y PASIVO	2017		2016		Variación	
	Miles de euros	Pocentaje	Miles de euros	Pocentaje	Absoluta	Porcentual
A) PASIVO.....	2.151.812	15,60	2.150.686	16,27	1.126	0,05
Pasivos financieros mantenidos para negociar.....	-	-	-	-	-	-
Otros pasivos financieros a valor razonable con cambios en pérdidas y ganancias.....	-	-	-	-	-	-
Débitos y partidas a pagar.....	91.248	0,66	88.521	0,67	2.727	3,08
Derivados de cobertura.....	-	-	-	-	-	-
Provisiones técnicas.....	985.610	7,15	1.037.152	7,84	-51.542	-4,97
Provisión para primas no consumidas.....	502.283	3,64	491.183	3,72	11.100	2,26
Provisión para riesgos en curso.....	2.369	0,02	175	-	2.194	1.253,71
Provisión para prestaciones.....	436.740	3,17	499.433	3,78	-62.693	-12,55
Provisión para participación en beneficios y para extornos.....	21	-	13	-	8	61,54
Otras provisiones técnicas.....	44.197	0,32	46.348	0,35	-2.151	-4,64
Provisiones no técnicas.....	3.363	0,02	1.756	0,01	1.607	91,52
Pasivos fiscales.....	1.017.706	7,38	1.015.635	7,68	2.071	0,20
Resto de pasivos.....	53.885	0,39	7.622	0,06	46.263	606,97
Pasivos vinculados con activos mantenidos para la venta.	-	-	-	-	-	-
B) PATRIMONIO NETO.....	11.639.517	84,40	11.070.175	83,73	569.342	5,14
Fondos propios.....	11.097.897	80,47	10.557.701	79,86	540.196	5,12
Capital o fondo mutual.....	50.654	0,37	62.263	0,47	-11.609	-18,65
Prima de emisión, reservas, acciones propias y resultados de ejercicios anteriores.....	11.024.451	79,94	10.471.337	79,20	553.114	5,28
Otras aportaciones de socios y mutualistas.....	-	-	-	-	-	-
Resultado del ejercicio.....	560.419	4,06	685.482	5,18	-125.063	-18,25
(Dividendo a cuenta y reserva de estabilización a cuenta).....	-537.627	-4,06	-661.381	-5,18	123.754	18,71
Otros instrumentos de patrimonio neto.....	-	-	-	-	-	-
Ajustes por cambios de valor.....	541.620	3,93	512.474	3,88	29.146	5,69
Subvenciones, donaciones y legados recibidos.....	-	-	-	-	-	-
TOTAL PASIVO Y PATRIMONIO NETO.....	13.791.329	100,00	13.220.861	100,00	570.468	4,32

II.5.3.1. Balance

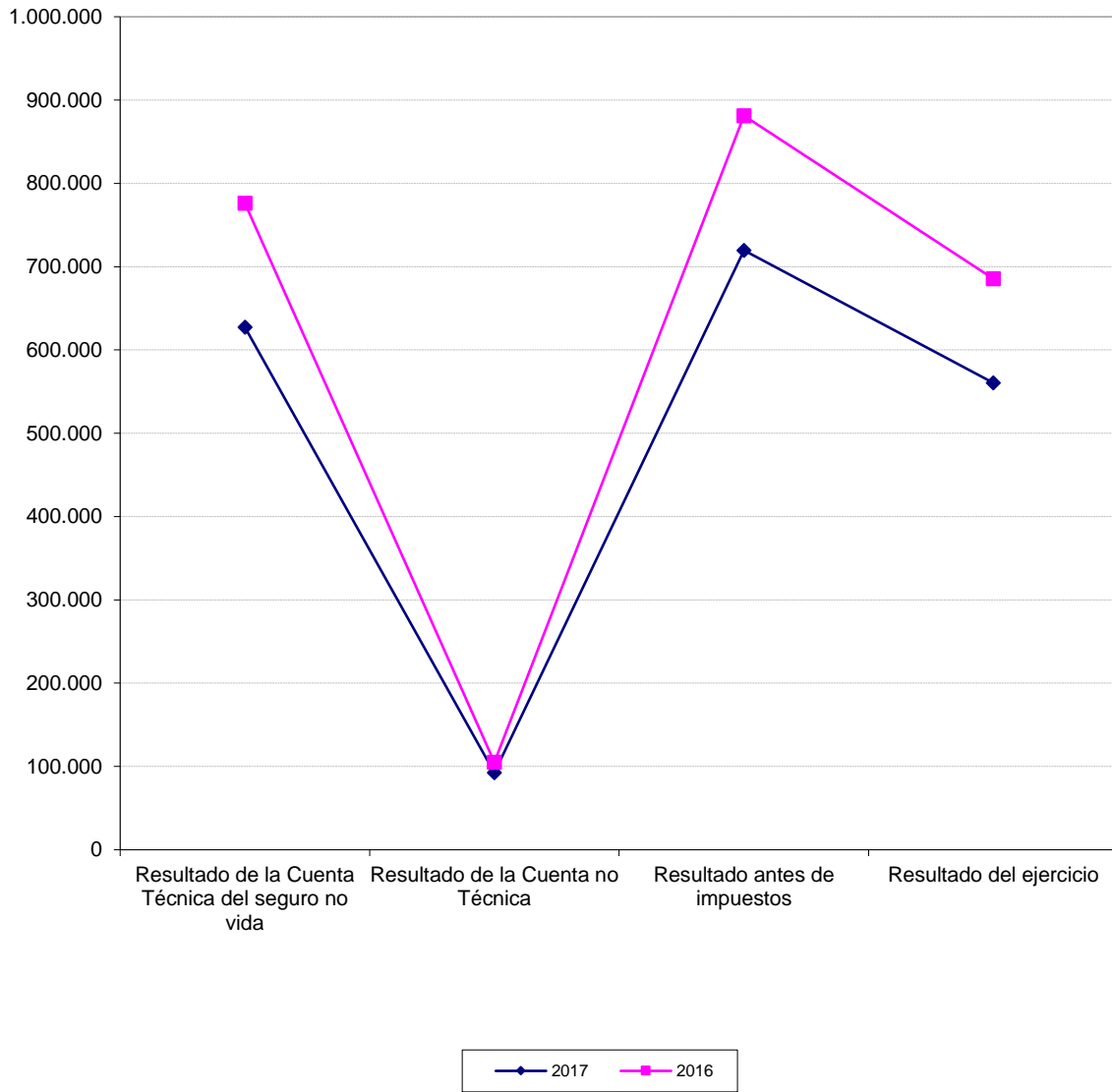


- Activos financieros disponibles para la venta
- Resto de partidas de activo
- Patrimonio neto
- Provisiones Técnicas
- Resto de partidas de pasivo

Concepto	2017		2016		Variación	
	Miles de euros	Porcentaje	Miles de euros	Porcentaje	Absoluta	Porcentual
CUENTA TÉCNICA-SEGURO NO VIDA						
Primas imputadas al ejercicio, netas de reaseguro.....	1.049.422	100,00	1.056.513	100,00	-7.091	-0,67
Primas devengadas.....	1.136.921	108,34	1.141.546	108,05	-4.625	-0,41
Primas del reaseguro cedido.....	-78.877	-7,51	-78.632	-7,44	-245	-0,31
Variación de la provisión para primas no consumidas y para riesgos en curso.....	-16.044	-1,52	-9.013	-0,85	-7.031	-78,01
Variación de la provisión para primas no consumidas, reaseguro cedido.....	7.422	0,71	2.612	0,25	4.810	184,15
Ingresos del inmovilizado material y de las inversiones.....	297.517	28,35	304.773	28,85	-7.256	-2,38
Otros ingresos técnicos.....	50.354	4,80	50.788	4,81	-434	-0,86
Siniestralidad del ejercicio, neta de reaseguro.....	-531.782	-50,67	-386.519	-36,58	-145.263	37,58
Prestaciones y gastos pagados.....	-518.911	-49,44	-263.063	-24,89	-255.848	-97,26
Variación de la provisión para prestaciones.....	37.524	3,58	-77.801	-7,36	115.325	148,23
Gastos imputables a prestaciones.....	-50.395	-4,80	-45.655	-4,32	-4.740	-10,38
Variación de otras provisiones técnicas, netas de reaseguro.....	-	-	-59	-	59	100,00
Participación en beneficios y extornos.....	-78	-	-401	-0,03	323	80,55
Gastos de explotación netos.....	-118.780	-11,31	-116.012	-10,98	-2.768	-2,39
Otros gastos técnicos.....	-3.652	-0,34	-3.219	-0,30	-433	-13,45
Gastos del inmovilizado material y de las inversiones.....	-115.866	-11,04	-129.701	-12,27	13.835	10,67
Gastos de gestión de las inversiones.....	-108.077	-10,29	-97.449	-9,22	-10.628	-10,91
Correcciones de valor del inmovilizado material y de las inversiones.....	-7.037	-0,67	-19.970	-1,89	12.933	64,76
Pérdidas procedentes del inmovilizado material y de las inversiones.....	-752	-0,07	-12.282	-1,16	11.530	93,88
Resultado de la Cuenta Técnica del Seguro No Vida.....	627.135	59,76	776.163	73,46	-149.028	-19,20
CUENTA NO TÉCNICA						
Ingresos del inmovilizado material y de las inversiones.....	81.443	7,76	88.220	8,35	-6.777	-7,68
Gastos del inmovilizado material y de las inversiones.....	-29.861	-2,84	-36.605	-3,46	6.744	18,42
Otros ingresos.....	53.278	5,08	52.429	4,96	849	1,62
Otros gastos.....	-12.433	-1,18	981	0,09	-13.414	-1.367,38
Resultado de la Cuenta No Técnica.....	92.427	8,81	105.025	9,94	-12.598	-12,00
Resultado antes de impuestos.....	719.562	68,57	881.188	83,41	-161.626	-18,34
Impuesto sobre beneficios.....	-159.143	-15,16	-195.444	-18,49	36.301	18,57
Resultado procedente de operaciones continuadas.....	560.419	53,40	685.744	64,91	-125.325	-18,28
Resultado procedente de operaciones interrumpidas neto de impuestos.....	-	-	-262	-0,02	262	-100,00
Resultado del ejercicio.....	560.419	53,40	685.482	64,88	-125.063	-18,25

II.5.3.2. Resultados

miles de euros



Concepto	2017	2016
I) RESULTADO DEL EJERCICIO.....	560.419	685.482
II) OTROS INGRESOS Y GASTOS RECONOCIDOS.....	17.017	29.906
II.1. Activos financieros disponibles para la venta.....	26.125	53.605
Ganancias y pérdidas por valoración.....	80.824	63.774
Importes transferidos a la cuenta de pérdidas y ganancias.....	-54.707	-10.169
Otras reclasificaciones.....	8	-
II.2. Coberturas de los flujos de efectivo.....	-	-
Ganancias y pérdidas por valoración.....	-	-
Importes transferidos a la cuenta de pérdidas y ganancias.....	-	-
Importes transferidos al valor inicial de las partidas cubiertas.....	-	-
Otras reclasificaciones.....	-	-
II.3. Cobertura de inversiones netas en negocios en el extranjero.....	-77	-
Ganancias y pérdidas por valoración.....	-77	-
Importes transferidos a la cuenta de pérdidas y ganancias.....	-	-
Otras reclasificaciones.....	-	-
II.4. Diferencias de cambio y conversión.....	-3.965	-12.135
Ganancias y pérdidas por valoración.....	-3.965	-12.135
Importes transferidos a la cuenta de pérdidas y ganancias.....	-	-
Otras reclasificaciones.....	-	-
II.5. Corrección de asimetrías contables.....	-	-
Ganancias y pérdidas por valoración.....	-	-
Importes transferidos a la cuenta de pérdidas y ganancias.....	-	-
Otras reclasificaciones.....	-	-
II.6. Activos mantenidos para la venta.....	-	-
Ganancias y pérdidas por valoración.....	-	-
Importes transferidos a la cuenta de pérdidas y ganancias.....	-	-
Otras reclasificaciones.....	-	-
II.7. Ganancias / (pérdidas) actuariales por retribuciones a largo plazo al personal.....	-	-
II.8. Otros ingresos y gastos reconocidos.....	127	138
II.9. Impuesto sobre beneficios.....	-5.194	-11.702
III) TOTAL DE INGRESOS Y GASTOS RECONOCIDOS.....	577.436	715.389

II.5.3.4. Estado total de cambios en el patrimonio neto
Entidades de seguros

Miles de Euros

Concepto	Capital o fondo mutual	Reservas y rds negat.ej.anter.	Otras aportaciones de socios o mutualistas	Resultado del ejercicio	Dividendo a cuenta	Otros instrumentos de patrimonio	Ajustes por cambios de valor	Subvenciones, donaciones y legados recibidos	Total cambios en el patrimonio neto
SALDO AJUSTADO, INICIO DEL AÑO.....	62.263	10.471.314	-	685.482	-661.381	-	512.497	-	11.070.176
I. Total ingresos y gastos reconocidos.....	-	-	-	560.419	-	-	17.017	-	577.436
II. Operaciones con socios o mutualistas.....	-11.609	-25.441	18.040	-	-	-	-	-	-19.010
1. Aumentos de capital o fondo mutual.....	-11.609	-	-	-	-	-	-	-	-11.609
2. Reducciones de capital o fondo mutual.....	-	-	-	-	-	-	-	-	-
3. Conversión de pasivos financieros en patrimonio neto.....	-	-	-	-	-	-	-	-	-
4. Distribución de dividendos o derramas activas.....	-	-25.441	-	-	-	-	-	-	-25.441
5. Operaciones con acciones o participaciones propias (netas).....	-	-	-	-	-	-	-	-	-
6. Incremento (reducción) de patrimonio neto resultante de una combinación de negocios....	-	-	-	-	-	-	-	-	-
7. Otras operaciones con socios o mutualistas.	-	-	18.040	-	-	-	-	-	18.040
III. Otras variaciones del patrimonio neto.....	-	578.577	-18.040	-685.482	123.755	-	12.105	-	10.914
1. Pagos basados en instrumentos de patrimonio.....	-	-	-	-	-	-	-	-	-
2. Traspasos entre partidas de patrimonio neto.....	-	41.243	-18.040	-684.724	661.381	-	-	-	-140
3. Otras variaciones.....	-	537.334	-	-758	-537.627	-	12.105	-	11.054
SALDO, FINAL DEL AÑO.....	50.654	11.024.451	-	560.419	-537.627	-	541.620	-	11.639.517

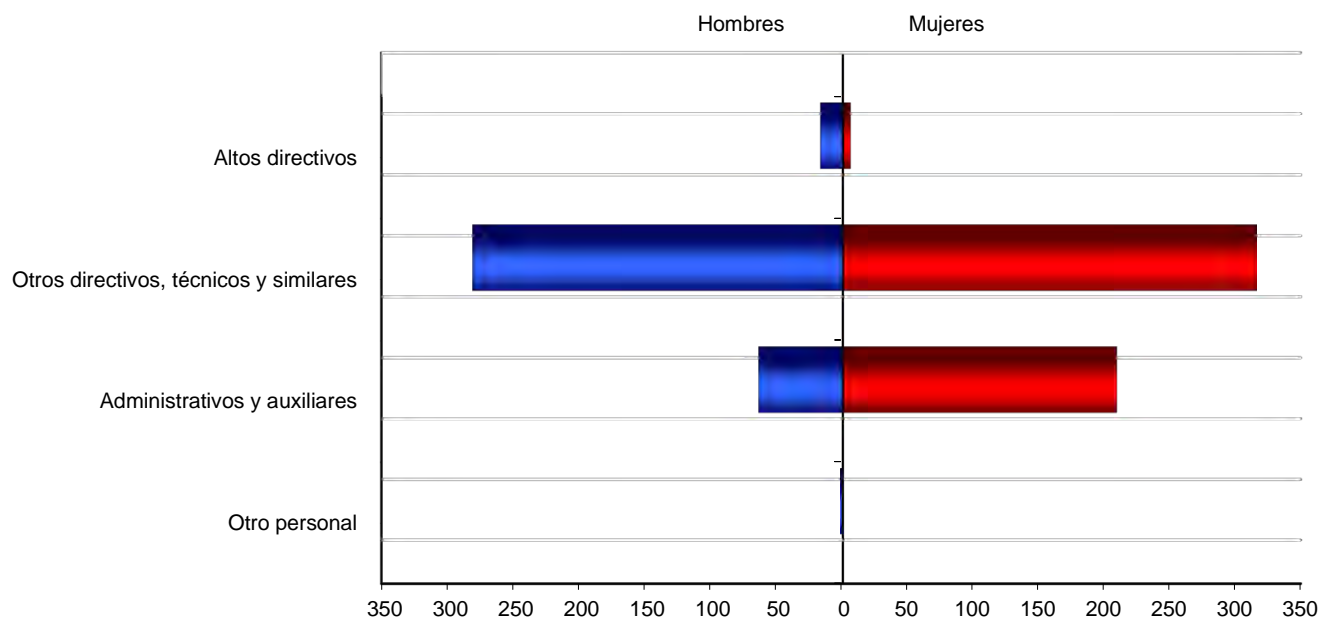
Concepto	2017	2016
Actividad aseguradora		
Cobros seguro directo, coaseguro y reaseguro aceptado.....	1.074.872	1.047.266
Pagos seguro directo, coaseguro y reaseguro aceptado.....	-547.956	-308.023
Cobros reaseguro cedido.....	16.519	21.733
Pagos reaseguro cedido.....	-18.246	-20.013
Recobro de prestaciones.....	30.997	32.861
Pagos de retribuciones a mediadores.....	-22.303	-22.256
Otros cobros de explotación.....	372.870	432.153
Otros pagos de explotación.....	-461.903	-516.169
Total cobros de efectivo de la actividad aseguradora.....	1.495.258	1.534.013
Total pagos de efectivo de la actividad aseguradora.....	-1.050.408	-866.461
Otras actividades de explotación		
Cobros de actividades de gestión de fondos de pensiones.....	-	-
Pagos de actividades de gestión de fondos de pensiones.....	-	-
Cobros de otras actividades.....	54.946	54.450
Pagos de otras actividades.....	-21.922	-22.485
Total cobros de efectivo de otras actividades de explotación.....	54.946	54.450
Total pagos de efectivo de otras actividades de explotación.....	-21.922	-22.485
Cobros y pagos por impuesto sobre beneficios.....	-139.346	-230.545
FLUJOS DE EFECTIVO DE LAS ACTIVIDADES DE EXPLOTACIÓN.....	338.529	468.973
Cobros de actividades de inversión		
Inmovilizado material, inversiones inmobiliarias y activos intangibles.....	1.762	1.941
Instrumentos financieros y participaciones en entidades del grupo, multigrupo y asociadas.....	1.594.852	1.849.280
Intereses y dividendos cobrados.....	295.302	301.435
Unidad de negocio.....	-	-
Otros cobros relacionados con actividades de Inversión.....	160	120
Total cobros de efectivo de las actividades de inversión.....	1.892.077	2.152.776
Pagos de actividades de inversión		
Inmovilizado material, inversiones inmobiliarias y activos intangibles.....	-45.203	-9.983
Instrumentos financieros y participaciones en entidades del grupo, multigrupo y asociadas.....	-2.395.724	-2.588.519
Unidad de negocio.....	-	-
Otros pagos relacionados con actividades de inversión.....	-729	-908
Total pagos de efectivo de las actividades de inversión.....	-2.441.656	-2.599.411
FLUJOS DE EFECTIVO DE LAS ACTIVIDADES DE INVERSIÓN.....	-549.579	-446.635
Total cobros de efectivo de las actividades de financiación.....	18.015	510
Total pagos de efectivo de las actividades de financiación.....	-26.228	-31.118
FLUJOS DE EFECTIVO DE LAS ACTIVIDADES DE FINANCIACIÓN.....	-8.213	-30.609
Efecto de las variaciones de los tipos de cambio.....	-7.603	-834
TOTAL AUMENTO/ DISMINUCIONES DE EFECTIVO Y EQUIVALENTES.....	-226.866	-9.106

Plantilla media por categorías profesionales	2017			2016		
	Hombres	Mujeres	Total	Hombres	Mujeres	Total
Altos directivos.....	17	6	23	16	4	20
Otros directivos, técnicos y similares.....	281	316	597	299	313	612
Administrativos y auxiliares.....	64	208	272	62	208	270
Otro Personal.....	2	-	2	2	-	2
TOTAL.....	364	530	894	379	525	904

Plantilla media por tipo de contrato	2017			2016		
	Hombres	Mujeres	Total	Hombres	Mujeres	Total
Personal fijo.....	364	530	894	370	518	888
Personal no fijo.....	-	-	-	9	7	16
TOTAL.....	364	530	894	379	525	904

Órgano de administración	2017			2016		
	Hombres	Mujeres	Total	Hombres	Mujeres	Total
Consejeros ejecutivos.....	2	-	2	1	-	1
Resto de consejeros.....	58	13	71	57	17	74
TOTAL.....	60	13	73	58	17	75

II.5.3.3. Recursos humanos



1.4. Fundaciones

II.5.4.1. Entidades tratadas

Fundaciones estatales	
Centro Nacional de Investigaciones Cardiovasculares Carlos III (F.S.P.)	Fundación Pluralismo y Convivencia
F.S.P. Centro Nacional de Investigaciones Oncológicas Carlos III, M.P.	Fundación Residencia de Estudiantes
Fundación Biodiversidad, F.S.P.	Fundación SEPI, F.S.P.
Fundación Canaria Puertos de Las Palmas	Fundación Servicio Interconfederal de Mediación y Arbitraje
Fundación Centro para la Memoria de las Víctimas del Terrorismo	Fundación UIMP-Campo de Gibraltar
Fundación Centro Tecnológico Agroalimentario de Lugo	Fundación Víctimas del Terrorismo, F.S.P.
Fundación Colección Thyssen Bornemisza	
Fundación de los Ferrocarriles Españoles	
Fundación del Sector Público Centro de Investigación de Enfermedades Neurológicas (F.S.P.)	
Fundación del Sector Público Centro Nacional del Vidrio	
Fundación del Teatro Real	
Fundación ENAIRE, F.S.P.	
Fundación Escuela de Organización Industrial, F.S.P.	
Fundación Española para la Ciencia y la Tecnología	
Fundación Española para la Cooperación Internacional, Salud y Política Social, F.S.P.	
Fundación Estatal para la Formación en el Empleo, F.S.P.	
Fundación Festival Internacional de Teatro Clásico de Almagro (*)	
Fundación Iberoamericana para el Fomento de la Cultura y Ciencias del Mar, en Liquidación	
Fundación ICO	
Fundación Instituto de Cultura Gitana (*)	
Fundación Instituto Iberoamericano de Mercados de Valores, F.S.P.	
Fundación Internacional y para Iberoamérica de Administración y Políticas Públicas (*)	
Fundación Laboral de Minusválidos Santa Bárbara	
Fundación Lázaro Galdiano, F.S.P.	
Fundación Museo do Mar de Galicia	
Fundación Observatorio Ambiental Granadilla	
Fundación para la Prevención de Riesgos Laborales, F.S.P.	

(*) La Fundación no ha presentado el estado de flujos de efectivo

II.5.4.2. Entidades no tratadas

Fundaciones estatales

Fundación Agencia Nacional de Evaluación de la Calidad y Acreditación

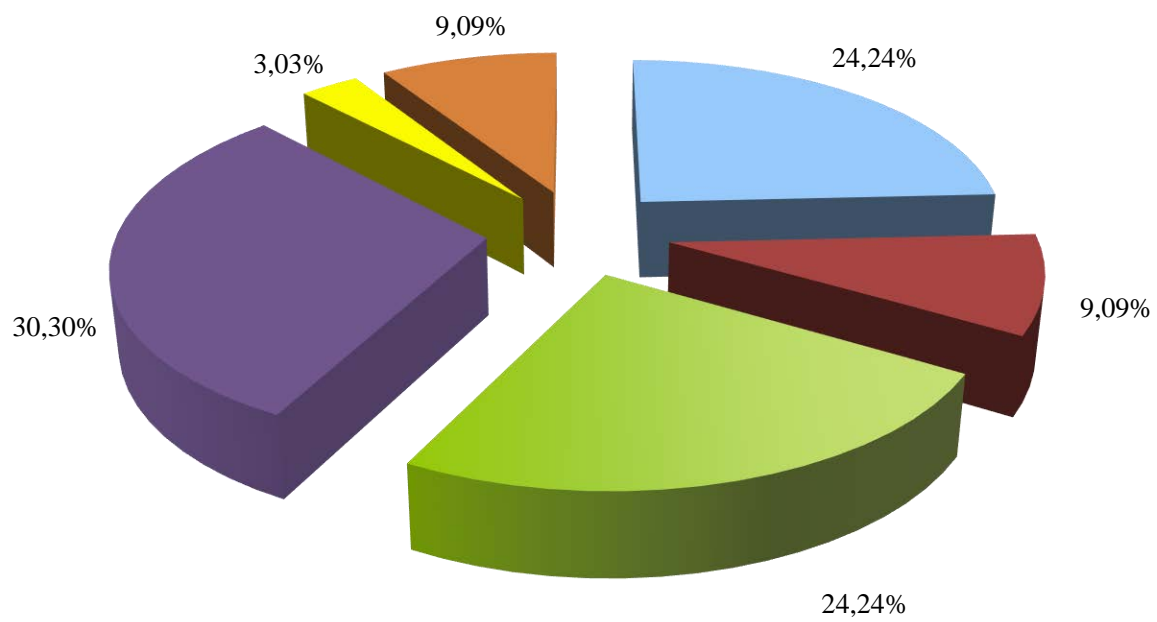
Fundación Ciudad de la Energía-Ciuden

Fundación General de la Universidad Nacional de Educación a Distancia

Fundación Juan José García

Fundación para la Proyección Internacional de las Universidades
Españolas-Universidad.es

II.5.4.1. Distribución de las entidades tratadas



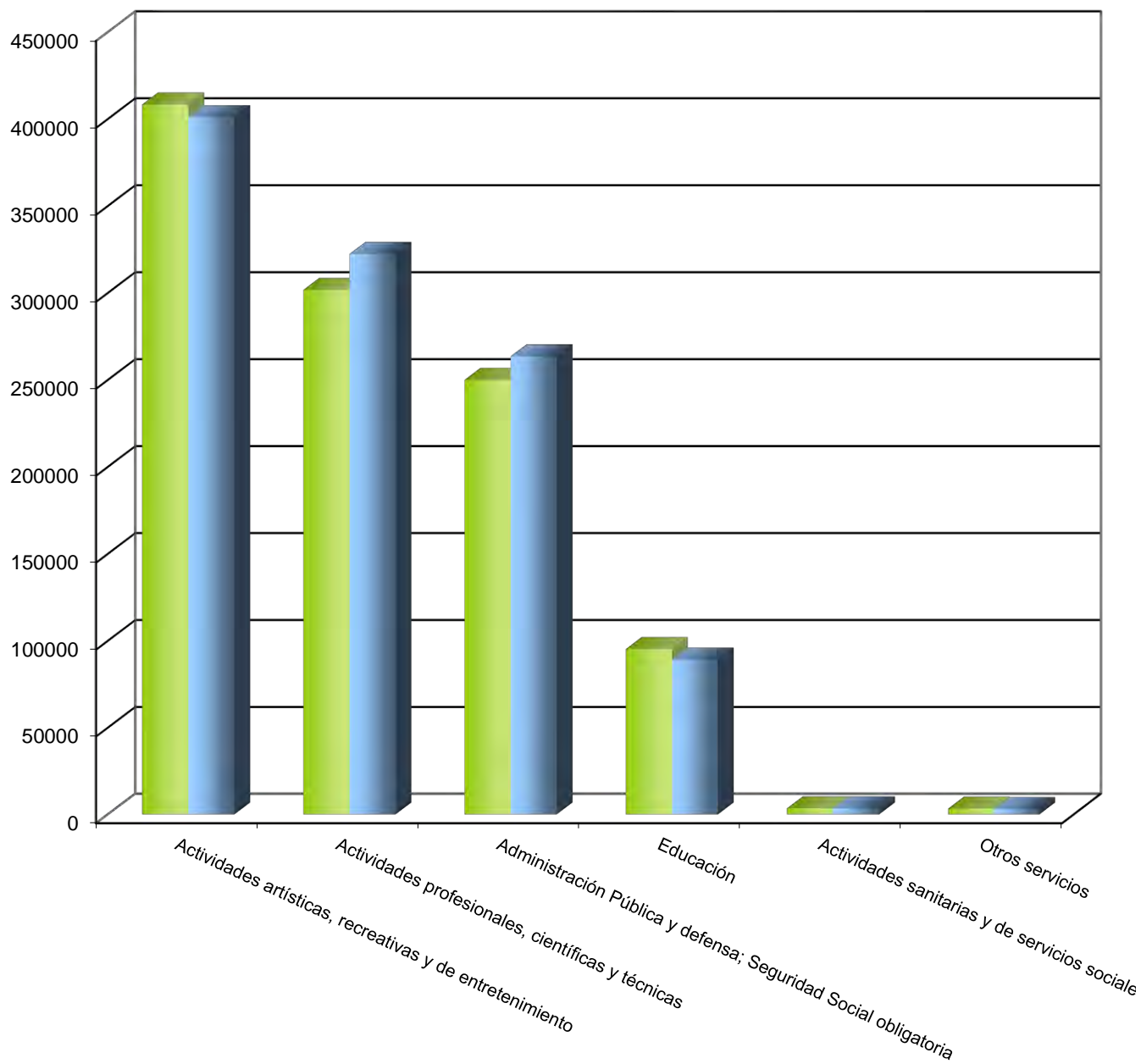
- Actividades profesionales, científicas y técnicas
- Administración Pública y defensa; Seguridad Social obligatoria
- Educación
- Actividades artísticas, recreativas y de entretenimiento
- Actividades sanitarias y de servicios sociales
- Otros servicios

ACTIVO	2017		2016		Variación	
	Miles de euros	Porcentaje	Miles de euros	Porcentaje	Absoluta	Porcentual
A) ACTIVO NO CORRIENTE.....	574.871	54,10	613.239	56,62	-38.368	-6,26
Inmovilizado intangible.....	24.510	2,31	19.205	1,77	5.305	27,62
Bienes del Patrimonio Histórico.....	306.874	28,88	310.024	28,62	-3.150	-1,02
Inmovilizado material.....	137.126	12,91	144.159	13,31	-7.033	-4,88
Inversiones inmobiliarias.....	1.395	0,13	1.326	0,12	69	5,20
Inversiones en empresas y entidades del grupo y asociadas a largo plazo.....	60	0,01	58	0,01	2	3,45
Inversiones financieras a largo plazo.....	25.818	2,43	33.549	3,10	-7.731	-23,04
Activos por impuesto diferido.....	-	-	-	-	-	-
Deudores por operaciones de la actividad a largo plazo.....	79.088	7,44	104.918	9,69	-25.830	-24,62
B) ACTIVO CORRIENTE.....	487.655	45,90	469.853	43,38	17.802	3,79
Activos no corrientes mantenidos para la venta.....	-	-	-	-	-	-
Existencias.....	4.273	0,40	4.316	0,40	-43	-1,00
Usuarios y otros deudores de la actividad propia.....	46.256	4,35	45.635	4,21	621	1,36
Deudores comerciales y otras cuentas a cobrar.....	167.146	15,73	175.874	16,24	-8.728	-4,96
Inversiones en empresas y entidades del grupo y asociadas a corto plazo.....	19	-	7	-	12	171,43
Inversiones financieras a corto plazo.....	62.054	5,84	78.999	7,29	-16.945	-21,45
Periodificaciones a corto plazo.....	6.469	0,61	1.358	0,13	5.111	376,36
Efectivo y otros activos líquidos equivalentes.....	201.438	18,96	163.664	15,11	37.774	23,08
TOTAL ACTIVO.....	1.062.526	100,00	1.083.092	100,00	-20.566	-1,90

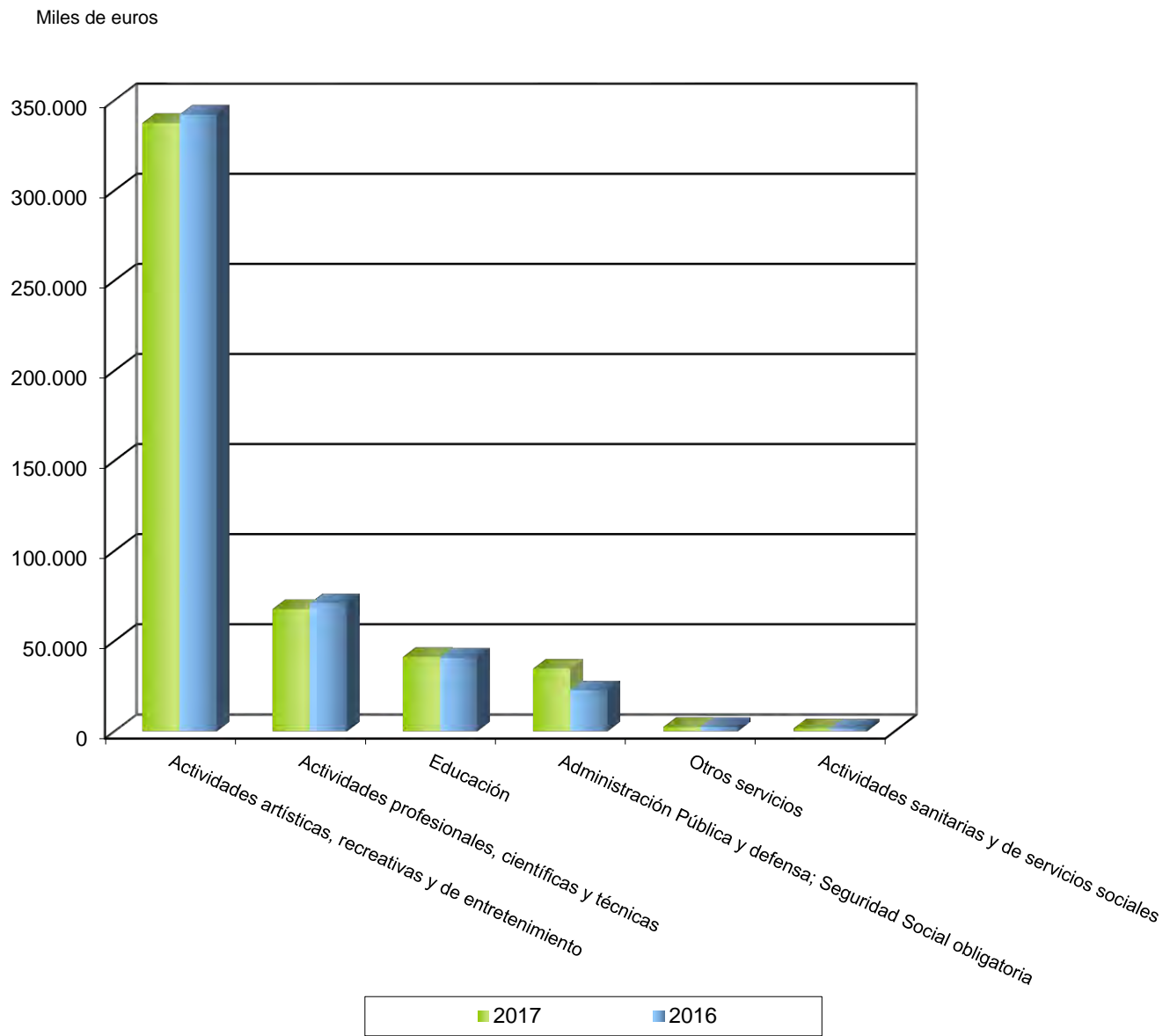
PATRIMONIO NETO Y PASIVO	2017		2016		Variación	
	Miles de euros	Porcentaje	Miles de euros	Porcentaje	Absoluta	Porcentual
A) PATRIMONIO NETO.....	612.059	57,60	605.653	55,92	6.406	1,06
A-1) Fondos propios.....	485.293	45,67	480.649	44,38	4.644	0,97
Dotación fundacional/Fondo social.....	392.511	36,94	392.511	36,24	-	-
Reservas y Exedentes de ejercicios anteriores.....	85.552	8,05	87.181	8,05	-1.629	-1,87
Excedente del ejercicio (positivo o negativo).....	7.230	0,68	957	0,09	6.273	655,49
A-2) Ajustes por cambios de valor.....	4.646	0,44	4.233	0,39	413	9,76
A-3) Subvenciones, donaciones y legados recibidos.....	122.120	11,49	120.771	11,15	1.349	1,12
B) PASIVO NO CORRIENTE.....	155.463	14,63	182.022	16,81	-26.559	-14,59
Provisiones a largo plazo.....	2.358	0,22	2.351	0,22	7	0,30
Deudas a largo plazo.....	56.660	5,33	54.998	5,08	1.662	3,02
Deudas con empresas y entidades del grupo y asociadas a largo plazo.....	550	0,05	562	0,05	-12	-2,14
Pasivos por impuesto diferido.....	-	-	-	-	-	-
Periodificaciones a largo plazo.....	4.431	0,42	7.783	0,72	-3.352	-43,07
Acreedores no corrientes.....	91.464	8,61	116.328	10,74	-24.864	-21,37
C) PASIVO CORRIENTE.....	295.004	27,76	295.417	27,28	-413	-0,14
Pasivos vinculados con activos no corrientes mantenidos para la venta.....	-	-	-	-	-	-
Provisiones a corto plazo.....	1.662	0,16	1.622	0,15	40	2,47
Deudas a corto plazo.....	75.193	7,08	78.966	7,29	-3.773	-4,78
Deudas con empresas y entidades del grupo y asociadas a corto plazo.....	1.580	0,15	1.134	0,10	446	39,33
Beneficiarios-acreedores.....	32.327	3,04	35.151	3,25	-2.824	-8,03
Acreedores comerciales y otras cuentas a pagar.....	162.085	15,25	160.306	14,80	1.779	1,11
Periodificaciones a corto plazo.....	22.157	2,09	18.238	1,68	3.919	21,49
TOTAL PATRIMONIO NETO Y PASIVO.....	1.062.526	100,00	1.083.092	100,00	-20.566	-1,90

II.5.4.2. Activo

Miles de euros



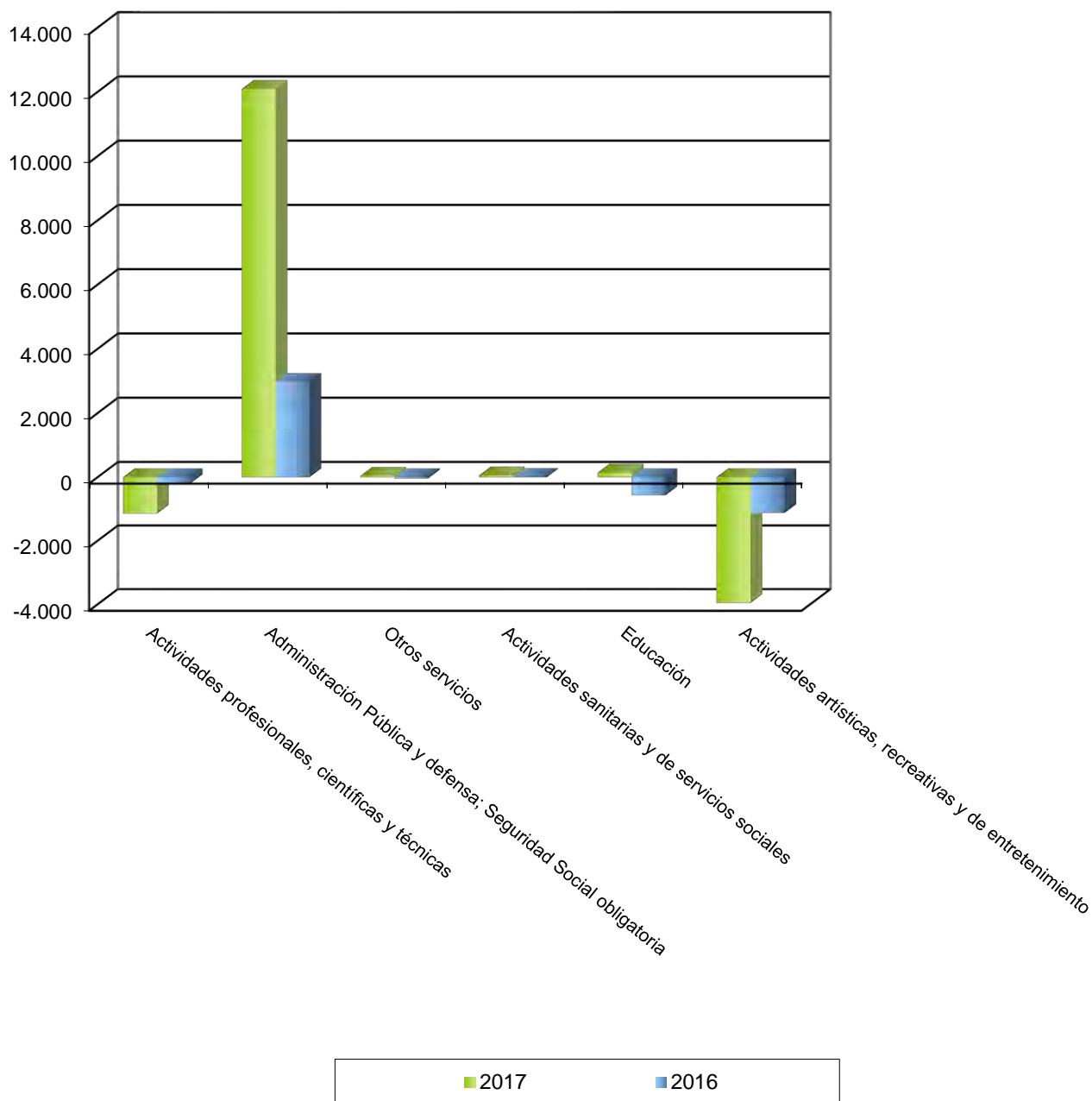
II.5.4.3. Fondos propios



Concepto	2017		2016		Variación	
	Miles de euros	Porcentaje	Miles de euros	Porcentaje	Absoluta	Porcentual
A) OPERACIONES CONTINUADAS						
Ingresos de la entidad por la actividad propia.....	288.196	100,00	251.860	100,00	36.336	14,43
Ventas y otros ingresos ordinarios de la actividad mercantil....	58.780	20,40	57.360	22,77	1.420	2,48
Gastos por ayudas y otros.....	-19.300	-6,69	-19.205	-7,62	95	0,50
Variación de existencias de productos terminados y en curso de fabricación.....	-18	-	54	0,02	-72	-133,33
Trabajos realizados por la entidad para su activo.....	555	0,19	454	0,18	101	22,25
Aprovisionamientos.....	-20.794	-7,21	-21.300	-8,45	-506	-2,38
Otros ingresos de la actividad.....	4.148	1,44	4.177	1,66	-29	-0,69
Gastos de personal.....	-127.379	-44,19	-122.996	-48,83	4.383	3,56
Otros gastos de explotación.....	-169.540	-58,82	-141.339	-56,11	28.201	19,95
Amortización del inmovilizado.....	-24.045	-8,34	-34.039	-13,51	-9.994	-29,36
Subvenciones, donaciones y legados de capital traspasados al excedente del ejercicio.....	16.443	5,71	26.018	10,33	-9.575	-36,80
Excesos de provisiones.....	501	0,17	290	0,12	211	72,76
Deterioro y resultado por enajenaciones del inmovilizado.....	-232	-0,08	-428	-0,16	196	45,79
Diferencias negativa de combinaciones de negocio.....	-	-	-	-	-	-
Otros resultados.....	-31	-0,01	32	0,01	-63	-196,88
A.1) EXCEDENTE DE LA ACTIVIDAD.....	7.284	2,53	938	0,37	6.346	676,55
Ingresos financieros.....	1.170	0,41	1.469	0,58	-299	-20,35
Gastos financieros.....	-1.611	-0,55	-1.565	-0,62	46	2,94
Variación del valor razonable en instrumentos financieros.....	-9	-	9	-	-18	-200,00
Diferencias de cambio.....	390	0,14	52	0,02	338	650,00
Deterioro y resultado por enajenaciones de instrumentos financieros.....	7	-	58	0,02	-51	-87,93
Imputación de subvenciones, donaciones y legados de carácter financiero.....	-	-	-	-	-	-
A.2) EXCEDENTE DE LAS OPERACIONES FINANCIERAS...	-53	-0,01	23	0,01	-76	-330,44
A.3) EXCEDENTE ANTES DE IMPUESTOS.....	7.231	2,51	961	0,38	6.270	652,45
Impuestos sobre beneficios.....	-1	-	-4	-	-3	-75,00
A.4) Variación de patrimonio neto reconocida en el excedente del ejercicio.....	7.230	2,51	957	0,38	6.273	655,49
B) Variación de patrimonio neto por ingresos y gastos reconocidos directamente en el patrimonio neto.....	146.545	50,85	120.236	47,74	26.309	21,88
C) Variación de patrimonio neto por reclasificaciones al excedente del ejercicio.....	-145.038	-50,32	-120.774	-47,95	-24.264	-20,09
D) Variaciones de patrimonio neto por ingresos y gastos imputados directamente al patrimonio neto.....	1.507	0,52	-538	-0,21	2.045	380,11
E) Ajustes por cambios de criterio.....	-	-	-2.312	-0,91	-2.312	-100,00
F) Ajustes por errores.....	-76	-0,02	198	0,08	-274	-138,38
G) Variaciones en la dotación fundacional o Fondo social..	-	-	-	-	-	-
H) Otras variaciones.....	-2.255	-0,78	-758	-0,30	-1.497	-197,49
I) RESULTADO TOTAL, VARIACIÓN DEL PATRIMONIO NETO EN EL EJERCICIO.....	6.406	2,22	-2.453	-0,97	8.859	361,15

II.5.4.4. Excedente del ejercicio

Miles de euros



	2017	2016
A) FLUJOS DE EFECTIVO DE LAS ACTIVIDADES DE EXPLOTACIÓN.....	-117.662	-92.304
1. Resultado del ejercicio antes de impuestos.....	7.281	905
2. Ajustes del resultado.....	-135.456	-105.963
3. Cambios en el capital corriente.....	10.601	12.698
4. Otros flujos de efectivo de las actividades de explotación.....	-88	56
Pagos de intereses.....	-1.274	-1.687
Cobros de intereses y dividendos.....	1.203	1.746
Otros pagos y cobros.....	-17	-3
B) FLUJOS DE EFECTIVO DE LAS ACTIVIDADES DE INVERSIÓN.....	-514	-6.666
6. Pagos por inversiones.....	-55.048	-45.149
Empresas del grupo y asociadas.....	-12	-
Inmovilizado intangible, material, inversiones inmobiliarias y bienes del Patrimonio Histórico.....	-15.832	-13.432
Otros activos financieros.....	-39.161	-31.402
Activos corrientes no mantenidos para la venta y otros activos.....	-43	-315
7. Cobros por desinversiones.....	54.534	38.483
Empresas del grupo y asociadas.....	-	3.094
Inmovilizado intangible, material, inversiones inmobiliarias y bienes del Patrimonio Histórico.....	72	6.990
Otros activos financieros.....	54.404	28.359
Activos corrientes no mantenidos para la venta y otros activos.....	58	40
C) FLUJOS DE EFECTIVO DE LAS ACTIVIDADES DE FINANCIACIÓN.....	155.149	130.452
9. Cobros y pagos por instrumentos de patrimonio.....	169.833	111.648
Aportaciones a la dotación fundacional o fondo social.....	-	-42
Disminuciones del fondo social.....	217	-1.210
Subvenciones donaciones y legados recibidos.....	169.616	112.900
10. Cobros y pagos por instrumentos de pasivo financiero.....	-14.684	18.804
a) Emisión.....	23.396	45.624
Obligaciones y otros valores negociables.....	-	-
Deudas con entidades de crédito.....	59	253
Deudas con empresas del grupo y asociadas.....	-	-
Otras deudas.....	23.337	45.371
b) Devolución y amortización.....	-38.080	-26.820
Obligaciones y otros valores negociables.....	-	-
Deudas con entidades de crédito.....	-347	-1.355
Deudas con empresas del grupo y asociadas.....	-3	-1
Otras deudas.....	-37.730	-25.464
D) Efecto de las variaciones de los tipos de cambio.....	465	102
E) AUMENTO/DISMINUCIÓN NETA DEL EFECTIVO O EQUIVALENTES.....	37.438	31.584
Efectivo o equivalentes al comienzo del ejercicio.....	162.818	131.234
Efectivo o equivalentes al final del ejercicio.....	200.256	162.818

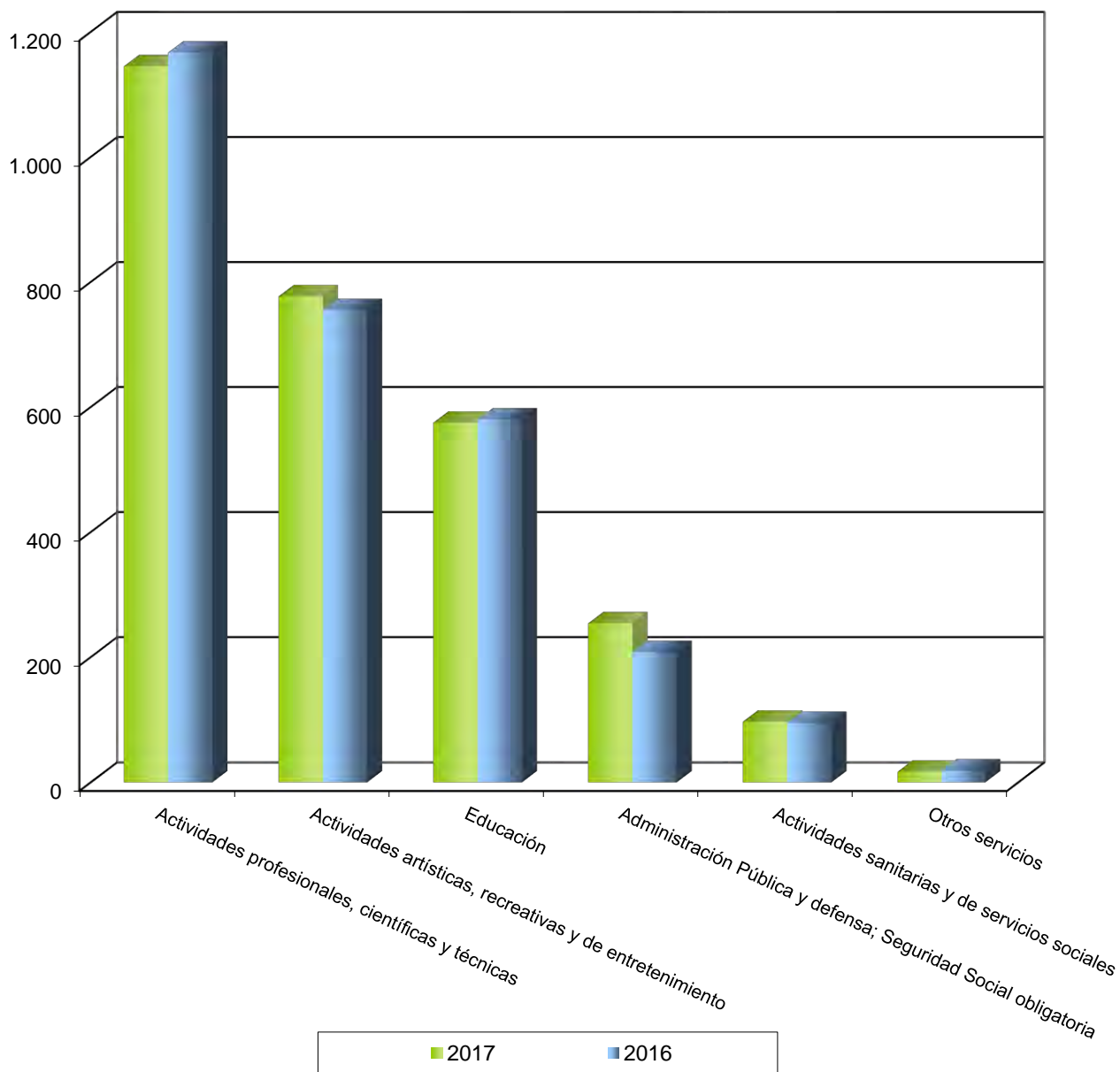
	2017	2016
Situación financiera		
Tesorería o acid test (%) : (Efectivo y otros activos líquidos equivalentes/ Pasivo corriente) x 100.....	68,28	55,40
Liquidez inmediata (%) : (Activo corriente - Existencias) / Pasivo corriente) x 100.....	163,86	157,59
Solvencia técnica (%) : (Activo corriente / Pasivo corriente) x 100.....	165,31	159,05
Garantía o cobertura (%) : (Activo / Pasivo) x 100.....	235,87	226,86
Cobertura del inmovilizado (%) : (Recursos permanentes / Activo no corriente) x 100.....	133,51	128,45
Endeudamiento (%): (Pasivo / Patrimonio neto) x 100.....	73,60	78,83
Endeudamiento a largo plazo (%) : (Pasivo no corriente / Patrimonio neto) x 100.....	25,40	30,05
Endeudamiento a corto plazo (%) : (Pasivo corriente / Patrimonio neto) x 100.....	48,20	48,78
Financiación bancaria sobre recursos ajenos (%) : (Deudas con entidades de crédito / Pasivo) x 100.....	0,71	0,65
Estructura		
Gastos financieros sobre cifra de negocios (%) : (Gastos financieros / Ingresos por actividad propia y mercantiles) x 100.....	0,46	0,51
Subvenciones sobre cifra de negocios (%) : (Subv. imputadas al excedente del ejercicio / Ingresos por la actividad propia y mercantiles) x 100.....	70,13	66,44
Inmovilizaciones materiales sobre activo (%) : (Inmovilizado material e inversiones inmobiliarias) / Total activo) x 100.....	13,04	13,43
Bienes del patrimonio histórico sobre activo (%) : (Bienes del patrimonio histórico / Total activo) x 100.....	28,88	28,62
Fondos propios sobre pasivo y patrimonio neto (%) : (Fondos propios / Total pasivo y patrimonio neto) x 100.....	45,67	44,38
Productividad		
Cifra de negocios por empleado (Miles de euros) : Ingresos por actividad propia y mercantiles / Plantilla media.....	121,11	109,58
Coste medio de personal (Miles de euros) : Gastos de personal / Plantilla media.....	44,46	43,59

Plantilla media por categorías profesionales	2017			2016		
	Hombres	Mujeres	Total	Hombres	Mujeres	Total
Altos directivos.....	43	26	69	45	21	66
Otros directivos, técnicos y similares.....	722	1.158	1.880	670	1.131	1.801
Administrativos y auxiliares.....	115	377	492	98	380	478
Otro personal.....	244	180	424	289	188	477
TOTAL.....	1.124	1.741	2.865	1.102	1.720	2.822

Plantilla media por tipo de contrato	2017			2016		
	Hombres	Mujeres	Total	Hombres	Mujeres	Total
Personal fijo.....	739	1.069	1.808	769	1.055	1.824
Personal no fijo.....	385	672	1.057	333	665	998
TOTAL.....	1.124	1.741	2.865	1.102	1.720	2.822

II.5.4.5. Recursos humanos

Plantilla media



III. INFORMACIÓN CONSOLIDADA DEL SECTOR PÚBLICO EMPRESARIAL

1. Metodología

La presentación de las cuentas consolidadas en el ámbito de las empresas públicas estatales contribuye a la mejora de la información contable, al reflejar en mayor medida la realidad económica y patrimonial, a la vez que suponen una herramienta importante en la toma de decisiones.

La mera agregación o suma de los distintos elementos que componen las cuentas anuales individuales de las entidades integradas comporta una serie de duplicidades en las magnitudes contables y distorsiones, debido a que las operaciones entre las sociedades que constituyen un grupo, no son más que operaciones internas que no producen efectos económicos y contables. Por ello, con el fin de alcanzar el objetivo de la imagen fiel de la información financiera, resulta necesario elaborar cuentas consolidadas, que permitan una visión global.

Sin embargo, es preciso reconocer que el proceso de consolidación de cuentas de las empresas del sector público empresarial estatal es muy complejo desde un punto de vista práctico. Entre las dificultades para llevar a cabo el proceso de consolidación se encuentran: la proliferación de todo tipo de entidades que adoptan formas jurídicas muy diversas, las complejas relaciones de dominio existentes entre las empresas estatales y la dificultad de recabar toda la información necesaria para realizar los ajustes y eliminaciones inherentes al proceso de consolidación en sentido estricto.

La Orden EHA/2043/2010, de 22 de julio, modificada por las Órdenes HAP/2161/2013, de 14 de noviembre, HFP/458/2018, de 3 de mayo y HAC/1234/2018, de 14 de noviembre, regula el procedimiento de remisión de las cuentas anuales y demás información que las entidades del Sector Público Empresarial y Fundacional del Estado

han de rendir al Tribunal de Cuentas, y de la información de carácter anual, trimestral y mensual a remitir a la IGAE, siguiendo el procedimiento de remisión de la información a través de medios informáticos y telemáticos habilitados a tal efecto, concretamente a través de la aplicación CICEP.red.

En relación con el plan contable aplicable, en el ámbito de la consolidación, la definitiva aprobación de las Normas para la Formulación de Cuentas Anuales Consolidadas tuvo lugar por el Real Decreto 1159/2010, de 17 de septiembre, mientras que en el entorno del sector público, se aprobó la Orden HAP/1489/2013, de 18 de julio, sobre las normas para la formulación de cuentas anuales consolidadas en el ámbito del sector público, aplicable a partir de enero de 2014.

La consolidación que se aborda en la presente publicación, tiene un carácter meramente informativo, y en ningún caso de rendición de cuentas, que sólo corresponde a la Cuenta General, cuya elaboración viene regulada en la Orden HAP/1724/2015, de 31 de julio, modificada por las Órdenes HAP/1364/2016, de 29 de julio HAC/874/2018, de 30 de julio. La base del estudio es contribuir a reflejar con mayor transparencia, la realidad y la dimensión del sector público empresarial estatal, proporcionando una visión más global, a la vez que permitir conocer los principales indicadores de los distintos grupos consolidables individualmente tratados.

La elaboración de las cuentas anuales consolidadas no supone un abandono de la presentación de las cuentas anuales individuales, ya que esta tiene una importancia destacada en la rendición de cuentas de las entidades públicas, reflejándose su gestión individualizada.

El proceso de consolidación implica delimitar qué sociedades se han de integrar en las cuentas consolidadas. El ámbito de la consolidación será el sector público empresarial estatal, de acuerdo con lo establecido en el artículo 3.2 de la LGP, modificada por LRJSP. En concreto, estará constituido por un lado, por las entidades públicas empresariales, cualesquiera organismos y entidades de derecho público vinculados o dependientes de la Administración General del Estado y los consorcios no incluidos en el sector público administrativo y, por otro, por las sociedades mercantiles cuyo porcentaje de participación, directa o indirecta, en su capital de las entidades que integran el sector público estatal sea superior al 50 por 100, prescindiendo de otras consideraciones como el control.

Por otro lado, la Ley 11/2015, de 18 de junio, de recuperación y resolución de entidades de crédito y empresas de servicios de inversión, establece en su artículo 54.5 c) que las cuentas anuales del FROB se remitirán anualmente a la IGAE para su integración en la Cuenta General del Estado.

En este sentido, y con la finalidad de obtener la visión más amplia posible del conjunto del sector empresarial estatal, a las entidades establecidas en el artículo 3.2 de la LGP, se ha añadido el FROB.

No se han integrado en el consolidado del sector público empresarial estatal, aquellas entidades que tienen actividades tan diferentes que su inclusión resulta contraria a la obtención de la finalidad propia del proceso de consolidación. A estos efectos se considera que es contraria a la finalidad expresada, la concurrencia de entidades de crédito y de seguros con otras cuya actividad sea comercial, industrial o de servicios. Tampoco es objeto de consolidación el sector público fundacional.

1. Metodología

El objetivo del presente trabajo es la obtención del consolidado del sector público empresarial estatal, efectuándose a través de las siguientes fases:

- 1º. Homogeneización: dado que la estructura de las cuentas anuales de las empresas individuales no coincide con la de las cuentas consolidadas, se han realizado las correspondencias necesarias para proceder a su agregación.
- 2º. Agregación: de las diferentes partidas, según su naturaleza, de las cuentas anuales consolidadas de los grupos de empresas que han rendido este tipo de cuentas y de las cuentas anuales individuales rendidas por las entidades que no forman parte de ningún grupo o que, formando parte, no han rendido o están dispensados de la obligación de formular cuentas consolidadas.
- 3º. Eliminación.

Es preciso señalar que el bloque fundamental de ajustes y eliminaciones se ha realizado en cada uno de los grupos consolidables integrados, cuyas cuentas consolidadas fueron remitidas a la IGAE.

Cabe señalar que la base de la consolidación son las cuentas anuales individuales o consolidadas aprobadas por las distintas entidades, con la excepción de Grupo Consorcio de la Zona Franca de Cádiz, cuyas cuentas formuladas han sido integradas, ya que a la fecha de cierre del estudio no había remitido sus cuentas aprobadas.

Las eliminaciones efectuadas han sido básicamente de tres tipos:

- Las relativas a la eliminación de créditos y deudas, de ingresos y gastos y dividendos, siempre que las cantidades recíprocas referidas a las empresas afectadas, sean coincidentes y coherentes entre sí. Estas eliminaciones se han efectuado entre los grupos consolidables tratados y las empresas tratadas individualmente, o entre estas últimas.
- Eliminación Inversión - Patrimonio neto en relación a las entidades a las que se aplica el método de integración global. Las diferencias de primera consolidación negativas que surgen se consideran reservas en entidades consolidadas.

Con motivo de la aprobación de la Ley 22/2015 de 20 de julio, de Auditoría de Cuentas, que modifica el Código de Comercio y el Texto Refundido de la Ley de Sociedades Anónimas, así como el Real Decreto 602/2016, de 2 de diciembre, por el que se modifican entre otros, el Plan General de Contabilidad y las Normas para la Formulación de Cuentas Anuales Consolidadas (NFCAC), el fondo de comercio de consolidación deja de tener vida útil indefinida y se amortizará en un periodo de 10 años, salvo prueba en contrario. Este cambio tendrá efectos para los ejercicios iniciados a partir del 1 de enero de 2016.

- Se han efectuado eliminaciones en las partidas de socios externos y resultados atribuidos a socios externos referidos a empresas o subgrupos incluidos en un determinado grupo consolidable que, como consecuencia de pertenecer íntegramente al sector público estatal, no tienen la consideración de “externos” desde el punto de vista del consolidado global, aumentando en cambio la partida de Patrimonio Neto.

2. Procedimiento y alcance

El perímetro de consolidación del sector público empresarial estatal está constituido por el inventario total de empresas públicas estatales no financieras agrupado en dos colectivos, recogidos en el **listado III.2.1**:

- Aquellas empresas que, formando un grupo consolidable, han procedido a la consolidación contable y remiten sus cuentas consolidadas. En el ejercicio 2017 tiene obligación de consolidar 16 grupos que incluyen 107 empresas

estatales consolidadas por integración global, 3 entidades por integración proporcional y 95 empresas por puesta en equivalencia (de ellas 4 estatales).

- Las restantes empresas estatales que no constituyen grupo consolidable y que dependen directa o indirectamente del Estado, de la Dirección General del Patrimonio del Estado, de sus organismos autónomos, agencias estatales o consorcios adscritos a la Administración General del Estado. En este grupo se incluyen también, las empresas que, formando parte de un grupo consolidable, no han procedido a su consolidación, bien por estar dispensadas o por haber sido excluidas de la consolidación, tratándose en este caso como empresas individuales para no perder información. Este conjunto agrupa a 88 empresas estatales de las que han sido tratadas 80, ya que el resto no ha remitido información.

Dentro del colectivo de las empresas individuales integradas, algunas entidades presentan, de acuerdo con el Plan General de Contabilidad, modelos abreviados o pymes, y no han presentado el Estado de Flujos de Efectivo, por no estar obligadas. Estas empresas aparecen recogidas en el citado listado con un asterisco.

En el presente ejercicio, forman grupo consolidable por vez primera, la Autoridad Portuaria de Sevilla, al adquirir el 52 por 100 de la empresa Servipor Andalucía, S.A., mientras que deja de formar parte del perímetro de consolidación el grupo Autoridad Portuaria de Cartagena, al perder la matriz su única participada, la Sociedad Estatal de Estiba y Desestiba del Puerto de Cartagena, S.A. En consecuencia, la entidad, pasa a ser tratada como empresa individual.

Las modificaciones en el perímetro de consolidación de los grupos consolidables en el ejercicio 2017, han sido muy poco significativas. No obstante, cabe mencionar lo siguiente:

- En relación con el Grupo ADIF, con el objetivo de dar cumplimiento al Plan de Reestructuración y Racionalización del Sector Público Empresarial y Fundacional Estatal aprobado por acuerdo del Consejo de Ministros de 16 de marzo de 2012 y publicado por la Orden del Ministerio de Hacienda y Administraciones Públicas 583/2012, y la Propuesta de Reestructuración de octubre de 2012, el 19 de enero de 2017 se inscribió en el Registro Mercantil la liquidación y extinción de Comercial del Ferrocarril, S.A., si bien en 2016 tuvo lugar la cesión global de activos y pasivos a ADIF y Renfe Viajeros, S.A.

- Cabe mencionar en el Grupo SEPI:
 - ✓ Baja de Equipos Termometálicos, S.A., S.M.E., en Liquidación. Con fecha 19 de diciembre ha quedado inscrita en el Registro la escritura de liquidación, única filia de Cofivacasa, S.A., S.M.E., y en consecuencia, en el ejercicio 2017 Cofivacasa, deja de formar subgrupo dentro de la SEPI.
 - ✓ Baja Consorcio Mercasa Incatema Consulting, S.L (puesta en equivalencia) tras la venta, en octubre de 2017, de la participación de Mercasa en el Consorcio.
 - ✓ Baja de Tunnel Safety Testing, S.A. (puesta en equivalencia), como consecuencia de la venta en diciembre de 2017 de acciones de la compañía. El porcentaje de participación del Subgrupo Hunosa a 31 de diciembre de 2017 ha pasado del 20 por 100 al 2 por 100.
 - ✓ Asimismo, durante el ejercicio ha disminuido el porcentaje de participación de SEPI en Indra Sistemas, S.A. en un 1,43 por 100, tras la ampliación de capital de ésta última en el marco de la Oferta Pública de Adquisición de acciones de TecnoCom, Telecomunicaciones y Energía, S.A. El porcentaje de participación de SEPI ha pasado del 20,14 por 100, al 18,71 por 100.

Dentro del grupo de empresas no pertenecientes a ningún grupo consolidable, no se han producido variaciones en el ejercicio 2017, salvo la incorporación de la Autoridad Portuaria de Cartagena, mencionada anteriormente.

El método de consolidación utilizado por los grupos consolidables, con carácter general, es el de integración global, que agrupa a 107 empresas estatales, con el de puesta en equivalencia han sido integradas 4 empresas estatales, mientras que el método de integración proporcional no ha sido utilizado en este ejercicio para ninguna empresa estatal.

Respecto a las 94 empresas que no forman parte del inventario de empresas estatales, se ha consolidado por el procedimiento de puesta en equivalencia 91 empresas (12 entidades marcadas en el **listado III.2.2**, con (*) por ser entidades controladas por el sector público sin que ninguna Administración ostente posición mayoritaria, 23 con (**)) por ser sociedades públicas de ámbito autonómico, provincial o municipal, y 56 con (***) al tratarse de sociedades privadas. Por el método de integración proporcional, se han consolidado 3 empresas (una del primer tipo y dos privadas).

Hay que tener presente que una misma sociedad estatal puede estar tratada en dos grupos consolidables por puesta en equivalencia, de acuerdo con su respectivo porcentaje de participación, al considerarse por ambos grupos empresa asociada.

En referencia a las empresas incluidas en el consolidado dentro de los grupos integrados, el Grupo SEPI concentra al mayor número de entidades, 87 en total, consolidando 46 empresas por integración global y 41 empresas por puesta en equivalencia, de ellas 2 estatales. Otra característica del Grupo SEPI, es que está constituido por 9 Subgrupos. Las empresas excluidas, alcanzan un total de 31.

Otros grupos que podemos citar con un importante número de empresas son:

- El Grupo RENFE-Operadora formado por 24 empresas, 8 consolidadas por integración global y 16 consolidadas por puesta en equivalencia, constituyéndose Renfe Mercancías, como subgrupo.
- El Grupo ADIF, con 16 entidades en 2017, 4 por integración global y 12 empresas asociadas consolidadas por puesta en equivalencia. Cuatro empresas han sido excluidas.
- El Grupo ENAIRE con 14 empresas, que a su vez incluye el Subgrupo Aena.

El listado **III.2.3.** ofrece una relación de las empresas excluidas de la consolidación por los distintos grupos, al considerar que el grupo no tiene capacidad para ejercer una influencia significativa o bien por el carácter temporal de la participación.

Las eliminaciones practicadas, no abarcan todo el campo de eliminaciones posibles y que corresponderían a una consolidación propiamente dicha. En los mismos términos, se entiende que el principio de importancia relativa justifica que se contemplen determinadas excepciones a la obligación de realizar eliminaciones, por no disponer de información suficiente, no ser coherente o no tener una influencia significativa en la imagen del sector público empresarial estatal.

Una precisión metodológica que conviene poner de manifiesto, es que el conjunto de ajustes y eliminaciones se ha realizado en el agregado total obtenido, y no en los estados financieros individuales de los respectivos grupos o empresas afectados. Por esta razón, en los cuadros del siguiente apartado, se reflejan de forma independiente bajo el epígrafe: Ajustes y eliminaciones.

Las eliminaciones en la consolidación se practican habitualmente en ajustes, que toman la forma de asientos, que se resumen en las correspondientes hojas de trabajo. En los

cuadros III.2.1 a III.2.5 se detallan los ajustes y eliminaciones realizadas en la hoja de trabajo para la formación del balance consolidado, la cuenta de pérdidas y ganancia consolidada, y demás estados que componen las cuentas anuales.

El efecto de la consolidación, supone una reducción de los activos totales de 1.684.381 miles de euros. De este total, las eliminaciones referidas a operaciones internas han afectado fundamentalmente a las partidas de Inversiones en empresas del grupo y asociadas a largo plazo y deudores comerciales y otras cuentas a cobrar por el lado del activo, y Acreedores comerciales y otras cuentas a pagar y deudas con empresas del grupo y asociadas a largo y corto plazo, por el del pasivo.

En relación con la Cuenta de Pérdidas y Ganancias, los ingresos de explotación se han reducido en 1.183.795 miles de euros, mientras que los gastos de explotación lo han hecho en 1.185.940 miles de euros.

Las principales eliminaciones y ajustes realizados son los siguientes:

1. Eliminaciones de créditos y deudas y de ingresos y gastos:
 - a. El montante principal de las eliminaciones por operaciones internas efectuadas tiene su origen en las transacciones comerciales realizadas entre las empresas de transporte ferroviario, consecuencia lógica de la estrecha relación entre las tres sociedades: ADIF y RENFE-Operadora; ADIF-Alta Velocidad y ADIF; y RENFE-Operadora y ADIF- Alta Velocidad.

Se trata, en concreto, de la tasa de seguridad ferroviaria, de cánones ferroviarios devengados a favor del ADIF por la utilización de las infraestructuras por parte de los operadores del transporte ferroviario. Adicionalmente incluye los efectos económicos derivados de la aplicación de los convenios y acuerdos desde la segregación, con el objeto de facilitar la continuidad del servicio entre ADIF y RENFE-Operadora y entre ADIF-Alta Velocidad y ADIF, originado básicamente por el registro del proceso de segregación, así como las derivadas de la encomienda de gestión suscrita por el ADIF y ADIF- Alta Velocidad.

En relación a los ajustes derivados de los convenios para la promoción de las inversiones en la Red de titularidad del Estado, entre el Ministerio de Fomento, ADIF, ADIF- Alta Velocidad y la Sociedad Estatal de Infraestructuras de Transporte Terrestre, S.A., se han tenido en cuenta

algunos de ellos, sin que se haya podido eliminar la totalidad de las operaciones involucradas por falta de información.

- b. Son frecuentes los lazos comerciales del Grupo SEPI con la Fábrica Nacional de Moneda y Timbre; Empresa Nacional de Residuos Radiactivos, S.A., Instituto para la Diversificación y Ahorro de Energía, ADIF, ADIF-Alta Velocidad, Grupo ENAIRE, RENFE-Operadora, Sociedad Estatal de Loterías y Apuestas del Estado, Ingeniería de Sistemas para la Defensa de España, S.A, y Sociedad de Salvamento y Seguridad Marítima, entre otros.
- c. Destacan igualmente los intercambios del Grupo ENAIRE con Ingeniería de Sistemas para la Defensa de España, S.A. y Servicios y Estudios para la Navegación Aérea y la Seguridad Aeronáutica, S.A.
- d. Otra eliminación importante tiene lugar entre Puertos del Estado y las Autoridades Portuarias, derivada de lo dispuesto en el Real Decreto Legislativo 2/2011, de 5 de septiembre, por el que se aprueba el Texto Refundido de la Ley de Puertos del Estado y de la Marina Mercante, que recoge el régimen económico del sistema portuario estatal, integrado por los organismos públicos portuarios Puertos del Estado y Autoridades Portuarias.

En este sentido se encuentran las aportaciones a Puertos del Estado recogidas en el artículo 19.1.b) del Texto Refundido de la Ley, que establece que los recursos económicos de Puertos del Estado, estarán integrados por un cuatro por ciento de los ingresos devengados por las Autoridades Portuarias en concepto de tasas. El ajuste por tasas en 2017 ha supuesto una disminución de otros gastos y otros ingresos de explotación, por importe de 34.760 miles de euros.

Adicionalmente conviene mencionar los ajustes por saldos deudores y acreedores diversos, entre el ente y las Autoridades Portuarias, procedentes de operaciones de financiación de instalaciones portuarias, distribución de subvención de principal e intereses por litigios tarifarios, contratación de pólizas de responsabilidad civil y externalización de pensiones, entre otros. Destaca por su magnitud, la relación de Puertos del Estado con las Autoridades Portuarias de Gijón y La Coruña.

- 2. Eliminación Inversión - Patrimonio neto afectan a las siguientes empresas:

- Corporación de Radio y Televisión Española, S.A., respecto a la participación del 100 por 100 de SEPI, contabilizado en inversiones financieras a largo plazo.
- Ingeniería y Economía del Transporte, S.A., en relación al 20,68 por 100 del ADIF-Alta Velocidad y el 12,78 por 100 de RENFE-Operadora. El resto del capital pertenece en un 45,85 por 100 a ENAIRE, y en un 20,69 por 100 al ADIF. Ambos grupos la integran en sus cuentas consolidadas por puesta en equivalencia, por lo que la eliminación ya se ha efectuado en los respectivos grupos.
- Empresa Nacional de Innovación, S.A., respecto a las empresas: Centro para el Desarrollo Tecnológico Industrial, Instituto para la Diversificación y Ahorro de la Energía e Ices España Exportación e Inversiones, E.P.E, M.P. por su participación en el 2,21 por 100; 0,12 por 100 y 0,07 por 100 respectivamente.
- Puerto Seco de Madrid, S.A. por las participaciones de: SEPES Entidad Pública Empresarial de Suelo, Autoridad Portuaria de Barcelona, de Bilbao, Valencia, de la Bahía de Algeciras y Puertos del Estado, que supone un 64,08 por 100 de participación pública.
- Compañía Española de Financiación del Desarrollo Cofides, S.A. por el 7,63 por 100 de Empresa Nacional de Innovación, S.A., y el 25,74 por 100 de Ices España Exportación e Inversiones, E.P.E, M.P.
- Grupo Cesce Servicios Tecnológicos AIE, propiedad de las empresas públicas no financieras: CTI, Tecnología y Gestión, S.A, Informa, D&B, S.A, Consorcio Internacional de Aseguradoras de Crédito, S.A, Cesce Servicios Corporativos, S.L. e Informa D&B.
- Enusa-Ensa, A.I.E., de Equipos Nucleares y Enwesa Operaciones, S.A en un 25 por 100 cada una. El 50 por 100 restante está consolidado en el subgrupo Enusa en la Sepi, por puesta en equivalencia.
- Fondo Enisa, Fond-Icopyme, Sepides para la Expansión de la Pyme, FCR, participada a partes iguales por Sepi Desarrollo Empresarial, S.A, Fond-Icopyme, FCR y Empresa Nacional de Innovación, S.A.

- Cesce Servicios, S.A. de C.V. del Consorcio Internacional de Aseguradoras de Crédito, S.A., en un 99,99 por 100 y de Cesce Servicios Corporativos, S.L. en el 0.01 restante.
 - Ineco do Brasil Engenharia e Economía do Transporte, S.L., de Ingeniería y Economía del Transporte, S.A. en 99,99 por 100.
 - Ingeniería y Economía Transportmex, S.A. participada por Ingeniería y Economía del Transporte, S.A., en un 99,99 por 100, y por Ineco do Brasil en el 0,01 por 100 restante.
 - Consorci ZF Internacional, S.A., del Consorcio de la Zona Franca de Barcelona, en su totalidad.
 - La Pereda CO2, Agrupación de Interés Económico participada por Hunosa en un 33,34 por 100.
 - Sociedad Mercantil Estatal Cofides Capital Riesgo, SGEIC, S.A., perteneciente a Compañía Española de Financiación del Desarrollo Cofides, S.A., S.M.E.
3. Eliminaciones en las partidas de socios externos y resultados atribuidos a socios externos. En determinados grupos o subgrupos consolidables han surgido socios externos que, teniendo tal condición desde el punto de vista del grupo, analizados individualmente, carecen de ella en el consolidado total del sector público empresarial estatal, ya que la propiedad de la parte del patrimonio neto incluido en ese epígrafe, pertenece al Estado. Se encuentran en esta situación:
- Dentro del grupo SEPI, podemos destacar:
 - Hipódromo de la Zarzuela, cuyo 4,22 por 100 de capital restante es propiedad de la Sociedad Estatal Loterías y Apuestas del Estado.
 - Alimentos y Aceites, S.A., ya que el 8,04 por 100 adicional, pertenece al Organismo Fondo Español de Garantía Agraria.
 - Sociedad Anónima Estatal de Caución Agraria, por el 20 por 100 del Fondo de Garantía Agrícola.
 - Los siguientes subgrupos: subgrupo Tragsa, teniendo en cuenta que el resto de la participación es del Fondo Español de Garantía Agraria y de la Dirección General de Patrimonio del Estado; subgrupo Enusa, derivado del 40 por 100 del capital del Centro de Investigaciones

Energéticas, Medioambientales y Tecnológicas, O.A., M.P. (CIEMAT), y subgrupo Mercasa, eliminando los socios externos correspondientes a la participación del 49 por 100 del Fondo Español de Garantía Agraria, sin ajustar los derivados de sus participaciones en los respectivos Mercas, que corresponden a los Ayuntamientos.

- En el Grupo Renfe-Operadora, por la empresa Puerto Seco Ventastur, S.A., de la Autoridad Portuaria de Gijón y Avilés con un 10 por 100 del capital público estatal, cada una.
 - En el Grupo ENAIRE, en relación a la empresa Centro de Referencia Investigación, Desarrollo e Innovación ATM Agrupación de Intereses Económicos en un 16,67 por 100 de la empresa Ingeniería y Economía del Transporte, S.M.E., M.P., S.A.
 - En el Grupo Autoridad Portuaria de Valencia, por Valencia Plataforma Intermodal y Logística, S.A., cuyo 0,99 por 100 del capital es de Sepes Entidad Pública Empresarial de Suelo.
 - En el Grupo Autoridad Portuaria de Sevilla, por Servipor Andalucía, S.A. al poseer el 1 por 100 el Consorcio de la Zona Franca de Cádiz.
4. Al realizar la consolidación de las empresas individuales por integración global, han surgido socios externos, por la parte del capital de titularidad privada. En este caso se encuentran:
- ✓ Puerto Seco de Madrid, S.A. (35,92 por 100).
 - ✓ Compañía Española de Reafianzamiento, S.A. (2,53 por 100).
 - ✓ Compañía Española de Financiación del Desarrollo Cofides, S.A. (46,32 por 100).
 - ✓ Fondo de Liquidación Asica (9,56 por 100).
 - ✓ Consorcio Internacional de Aseguradoras de Crédito, S.A. (36,88 por 100).
 - ✓ Consorcio para la Construcción, Equipamiento y Explotación de la Sede Española de la Fuente Europea de Neutrones por Espalación (50 por 100).
 - ✓ Diseño y Tecnología Microelectrónica, AIE (13 por 100).
 - ✓ Ineco do Brasil Engenharia y Economía do Transporte, S.L. (0,01 por 100).

- ✓ La Pereda CO2, Agrupación de Interés Económico (33,33 por 100).

3. Análisis de los estados consolidados

El **epígrafe III.3** relativo al análisis de los estados consolidados, recoge información para los ejercicios 2017 y 2016, del Balance consolidado, la Cuenta de Pérdidas y Ganancias consolidada, seguido de una serie de partidas consideradas significativas, desglosadas para los Grupos consolidables y/o empresas más importantes.

A continuación, se analizan las principales partidas del consolidado del ejercicio 2017, junto a las cifras correspondientes en el ejercicio 2016.

Por volumen de activo (**cuadro III.3.3**), cabe señalar a ADIF-Alta Velocidad, la Sociedad Estatal de Loterías y Apuestas del estado, S.A., y el Grupo ENAIRE, que alcanzan el 45,03 por 100 del activo total, con pesos similares en el ejercicio anterior.

El mayor volumen de los fondos propios (**cuadro III.3.4**) corresponde fundamentalmente a la Sociedad Estatal Loterías y Apuestas del Estado, con un 26,24 por 100, seguido del ADIF- Alta Velocidad, con un 17,30 por 100 del total y de la Sociedad Estatal de Infraestructuras del Transporte Terrestre, S.A. con un 10,10 por 100.

El resultado atribuido a la sociedad dominante del ejercicio (**cuadro III.3.5**), ha experimentado un importante avance cifrado en un 185,99 por 100, derivado fundamentalmente de las menores pérdidas del Fondo de Reestructuración Ordenada Bancaria, y del ADIF- Alta Velocidad.

Destaca el comportamiento muy favorable, tanto del Grupo ADIF, como del Grupo Renfe-operadora, pasando en ambos casos de números rojos a cifras positivas. En relación al Grupo Adif, responde al incremento en más de un 200 por 100, en el importe neto de la cifra de negocios respecto a 2016, debido principalmente al aumento en la recaudación como consecuencia de la aplicación de las nuevas tarifas y estructura de cánones, desde el 1 de julio de 2017.

En sentido negativo, destaca el aumento de las pérdidas por parte del Grupo SEPI, a pesar de cerrar el ejercicio con un aumento de su cifra de negocios del 6 por 100. Este incremento de los números rojos se debe, sobre todo, a los resultados negativos de las empresas del grupo que se consolidan por integración global, sobre todo los subgrupos

Navantia, Correos y Hunosa. Por el contrario, las sociedades que se consolidan por puesta en equivalencia, en las que la SEPI tiene participaciones minoritarias, aportaron un resultado positivo un 71 por cien superior al de 2016, destacando la aportación de Airbus, Red Eléctrica e Indra.

El saldo incluido en socios externos (**cuadro III.3.6**) recoge el valor de la participación de los accionistas minoritarios en el Patrimonio Neto de las sociedades consolidadas por integración global. Asimismo, el saldo de pérdidas y ganancias atribuibles a socios externos representa la participación de dichos accionistas en los resultados del ejercicio. El 88,43 por 100 de socios externos se concentra en el Grupo ENAIRE, derivado de la venta del 49 por 100 de Aena, S.A.

Muy alejado con un 12 por 100 se sitúa el Grupo SEPI, que es el grupo con mayor número de empresas, integradas en la consolidación. Los socios externos del Grupo SEPI proceden de los subgrupos Mercasa, y Tragsa, a los que hay que añadir los subgrupos Enusa, Navantia, y Sepides y las empresas Alycesa, Cetarsa, Defex e Hipódromo de la Zarzuela. Parte de estos socios externos han dado lugar a un ajuste, por no ser tales a los efectos de consolidación del Sector Público empresarial estatal, como hemos visto anteriormente.

En la Cuenta de Pérdidas y Ganancias, una cifra significativa es el importe neto de la cifra de negocios con 24.299.559 miles de euros, experimentando un incremento superior al 7 por 100 respecto al año anterior (**cuadro III.3.7**). Destaca la Sociedad Estatal de Loterías y Apuestas del Estado que representa un 36,70 por 100 del total, seguido a gran distancia del Grupo ENAIRE con un 19,72 por 100 y del Grupo SEPI con un 16,73 por 100, destacando el aumento en términos absolutos del grupo ENAIRE y el Grupo ADIF.

La cifra de negocio del Grupo SEPI supone un incremento del 6 por 100 respecto al ejercicio anterior, destacando la actividad de construcción naval, y el servicio postal.

4. Información de los Grupos consolidables

Finalizamos el estudio con el **epígrafe III.4** relativo a los 16 grupos consolidables tratados, con el **listado III.4.1**, que pretende ofrecer una visión global de cada grupo consolidable, donde se observa tanto su dimensión como su estructura de dominio con los posibles subgrupos existentes, marcados en azul, las empresas incluidas en la consolidación y su método de consolidación, además de las excluidas del mismo

en color rojo.

Adicionalmente se proporciona información comparativa de los ejercicios 2017 y 2016 de algunos indicadores económicos considerados significativos de estructura, rentabilidad, productividad y situación financiera (**cuadros III.4.1 al III.4.4**), e información relativa a recursos humanos (**cuadro III.4.5**).

Una nota en relación a la información sobre recursos humanos de los grupos consolidables, es que se ha calculado partiendo de la suma del personal por categorías de las empresas estatales que forman parte del grupo consolidadas por integración global, sin que se haya tenido en cuenta en ningún caso el personal de las empresas consolidadas por integración proporcional o por puesta en equivalencia, es decir, el personal se refiere al conjunto consolidable.

2. Procedimiento y alcance

III.2.1. Grupos consolidables y empresas estatales que forman parte del consolidado

Grupos Consolidables

Grupo Administrador de Infraestructuras Ferroviarias

Grupo Aguas de las Cuencas de España

Grupo Autoridad Portuaria de Barcelona

Grupo Autoridad Portuaria de Gijón

Grupo Autoridad Portuaria de Sevilla

Grupo Autoridad Portuaria de Valencia

Grupo Centro para el Desarrollo Tecnológico Industrial

Grupo Consorcio de la Zona Franca de Cádiz

Grupo Consorcio de la Zona Franca de Vigo

Grupo ENAIRE

Grupo Entidad Pública Empresarial de Suelo

Grupo Entidad Pública Empresarial Red.es

Grupo Informa, D & B

Grupo Radio Televisión Española

Grupo Renfe-Operadora

Grupo Sociedad Estatal de Participaciones Industriales

Restantes empresas estatales que forman parte del consolidado

ADIF-Alta Velocidad

Aguas de las Cuencas Mediterráneas, S.M.E., S.A.

ASF Fund S.C.A., SICAV-SIF (2)

Autoridad Portuaria de A Coruña

Autoridad Portuaria de Alicante

Autoridad Portuaria de Almería

Autoridad Portuaria de Avilés

Autoridad Portuaria de Bahía de Cádiz

Autoridad Portuaria de Baleares

Autoridad Portuaria de Bilbao

Autoridad Portuaria de Cartagena

Autoridad Portuaria de Castellón

Autoridad Portuaria de Ceuta

Autoridad Portuaria de Ferrol-San Cibrao

Autoridad Portuaria de Huelva

Autoridad Portuaria de la Bahía de Algeciras

Autoridad Portuaria de Las Palmas

Autoridad Portuaria de Málaga

Autoridad Portuaria de Marín y Ría de Pontevedra

Autoridad Portuaria de Melilla

Autoridad Portuaria de Motril

Autoridad Portuaria de Pasaia

Autoridad Portuaria de Santa Cruz de Tenerife

Autoridad Portuaria de Santander

Autoridad Portuaria de Tarragona

Autoridad Portuaria de Vigo

Autoridad Portuaria de Villagarcía de Arosa

Axis Participaciones Empresariales SGEIC, S.A., S.M.E. (1)

Cesce Servicios, S.A. de C.V. (2)

Compañía de los Ferrocarriles de Madrid a Zaragoza y a Alicante, S.M.E., S.A., en Liquidación (3)

Compañía Española de Financiación del Desarrollo Cofides, S.A., S.M.E.

Compañía Española de Reafianzamiento, S.M.E., S.A (3)

Consorti ZF Internacional, S.A.

Consortio de la Zona Franca de Barcelona

Consortio de la Zona Franca de Gran Canaria

Consortio de la Zona Franca de Santa Cruz de Tenerife

Consortio de la Zona Franca de Santander (*)

Consortio de la Zona Franca de Sevilla

Consortio Internacional de Aseguradores de Crédito, S.A. (S.M.E.) (2)

Consortio para la Construcción, Equipamiento y Explotación de la Sede Española de la Fuente Europea de Neutrones por Espalació

Consortio Valencia 2007

Corporación de Radio y Televisión Española, S.A., S.M.E.(4)

Diseño y Tecnología Microelectrónica, A.I.E.

E.P.E. Instituto para la Diversificación y Ahorro de la Energía (IDAE), M.P.

Empresa Nacional de Innovación, S.M.E., S.A.

Empresa Nacional de Residuos Radiactivos, S.A., S.M.E., M.P. (5)

Enusa-Ensa, A.I.E. (5)

Expasa Agricultura y Ganadería, Sociedad Mercantil Estatal, S.A.

Fabrica Nacional de Moneda y Timbre-Real Casa de la Moneda

Fond-Ico Global, FCR

Fond-Icoinfraestructuras, FICC

Fond-Icopyme, FCR

Fondo de Liquidación Asica (*)

Fondo de Reestructuración Ordenada Bancaria (6)

Fondo Enisa, Fond- Icopyme, Sepides para la Expansión de la Pyme, FCR

Grupo Cesce Servicios Tecnológicos, A.I.E. (2)

Icex España Exportación e Inversiones, E.P.E, M.P.

Ineco do Brasil Engenharia e Economía do Transporte, S.L. (*)

Ingeniería de Sistemas para la Defensa de España, S.A., S.M.E., M.P.(7)

Ingeniería y Economía del Transporte, S.M.E., M.P., S.A.

Ingeniería y Economía Transportmex, S.A. de C.V. (*)

La Almoraima, S.A.

La Pereda CO2, Agrupación de Interés Económico

Museo Nacional del Prado Difusión, S.A.

Paradores de Turismo de España, S.M.E., S.A.

Puerto Seco de Madrid, S.A., S.M.E.

Puertos del Estado

Rumasa S.M.E., S.A., en Liquidación

Servicios y Estudios para la Navegación Aérea y la Seguridad Aeronáutica, S.M.E., M.P., S.A.

Sociedad de Gestión del Proyecto Aletas, S.M.E., M.P., S.A.

Sociedad de Infraestructuras y Equipamientos Penitenciarios, S.M.E., S.A.

Sociedad de Salvamento y Seguridad Marítima

Sociedad Española de Estudios para la Comunicación Fija a través del Estrecho de Gibraltar, S.M.E., S.A.

Sociedad Estatal de Infraestructuras del Transporte Terrestre, S.M.E., S.A.

Sociedad Estatal Loterías y Apuestas del Estado, S.M.E., S.A.

Sociedad Mercantil Estatal Cofides Capital Riesgo, SGEIC, S.A.

Sociedad Mercantil Estatal de Acción Cultural, S.A.

Sociedad Mercantil Estatal de Gestión Inmobiliaria de Patrimonio, M.P., S.A.

Sociedad Mercantil Estatal de Infraestructuras Agrarias, S.A.

Sociedad Mercantil Estatal para la Gestión de la Innovación y las Tecnologías Turísticas, S.A., M.P.

(*) La empresa no ha presentado el Estado de Flujos de Efectivo.

(1) Las cuentas anuales de esta sociedad se han incluido en el consolidado al no ser entidad de crédito, si bien se consolidada por integración global en el grupo ICO.

(2) Las cuentas de esta entidad se han incluido en el consolidado al tratarse de una entidad no aseguradora, si bien aparece también consolidada por integración global en el grupo asegurador CESCE.

(3) Las cuentas anuales de esta sociedad se han incluido en el consolidado al no ser entidad de crédito, si bien aparecen integrada como empresa asociada por el método de la participación en el grupo ICO.

(4) Dadas las especiales características de esta participación y siguiendo la ley 17/2006, de 5 de junio, SEPI no considera esta sociedad como empresa participada, a efectos de consolidación en el Grupo.

(5) Las cuentas anuales de esta sociedad se consolidan por puesta en equivalencia en el Grupo SEPI. Teniendo en cuenta que se trata de una empresa estatal se integra en el consolidado total para no perder información.

(6) La Ley 9/2012, de 14 de noviembre, de reestructuración y resolución de entidades de crédito establece que las cuentas anuales del FROB se remitirán anualmente al Ministerio de Economía, Industria y Competitividad y a la IGAE, formando sus cuentas de acuerdo con el PGC.

(7) El 45,85 por 100 del capital social de esta sociedad pertenece a AENA, y el 20,69 por 100 al ADIF. Ambos grupos la integran en sus cuentas consolidadas por puesta en equivalencia. Se ha optado por integrar sus cuentas individuales en el consolidado total para no perder información.

III.2.2. Empresas incluidas en el perímetro de consolidación de cada Grupo consolidable

Grupo/Entidad	Participación directa	Participación indirecta	Efectivo del grupo
Grupo Administrador de Infraestructuras Ferroviarias			
INTEGRACIÓN GLOBAL			
Administrador de Infraestructuras Ferroviarias	100,00	-	100,00
Enajenación de Materiales Ferroviarios, S.A., S.M.E., M.P.	100,00	-	100,00
Fidalia, S.A.	100,00	-	100,00
Redalsa, S.A.	52,00	-	52,00
PUESTA EN EQUIVALENCIA			
Ingeniería y Economía del Transporte, S.M.E., M.P., S.A. (1)	20,69	-	20,69
Alta Velocidad España-Portugal, AEIE (***)	50,00	-	50,00
Alianza Inmobiliaria Renfosuna, S.A. (***)	40,00	-	40,00
Centro Estación Miranda, S.A. (***)	40,00	-	40,00
Consorcio Español Alta Velocidad Meca Medina, S.A. (***)	21,50	-	21,50
Consorcio Urbanístico Canfranc 2000 (**)	20,00	-	20,00
Línea Figueras Perpignan, S.A.(***)	50,00	-	50,00
Mosaico Desarrollos Inmobiliarios, S.A.(***)	40,00	-	40,00
Necsa Nuevos Espacios Comerciales, S.A.(***)	40,00	-	40,00
Sociedad Anónima de Manipulación y Almacenamiento de Hidrocarburos (***)	26,00	-	26,00

Grupo/Entidad	Participación directa	Participación indirecta	Efectivo del grupo
Soluciones Logísticas Integrales, S.A.(***)	40,34	-	40,34
Terralbina Inmobiliaria, S.A.(***)	40,00	-	40,00
Grupo Aguas de las Cuencas de España			
INTEGRACIÓN GLOBAL			
Sociedad Mercantil Estatal Aguas de las Cuencas de España, S.A.	100,00	-	100,00
Sociedad Mercantil Estatal Canal de Navarra, S.A.	60,00	-	60,00
Grupo Autoridad Portuaria de Barcelona			
INTEGRACIÓN GLOBAL			
Autoridad Portuaria de Barcelona	100,00	-	100,00
Centro Intermodal de Logística, S.A., S.M.E.	51,50	-	51,50
Gerencia Urbanística Port-2000 de la Autoridad Portuaria de Barcelona	100,00	-	100,00
World Trade Center Barcelona, S.A., S.M.E.	52,28	-	52,28
PUESTA EN EQUIVALENCIA			
Catalana D'Infraestructures Portuaries, S.L.(***)	49,00	-	49,00
Grupo Autoridad Portuaria de Gijón			
INTEGRACIÓN GLOBAL			
Autoridad Portuaria de Gijón	100,00	-	100,00
European Bulk Handling Installation, S.A.	68,80	-	68,80

Grupo/Entidad	Participación directa	Participación indirecta	Efectivo del grupo
PUESTA EN EQUIVALENCIA			
Lonja Gijón-Musel, S.A. (*)	46,27	-	46,27
Operador Logístico Integral de Graneles, S.A. (***)	-	26,00	17,89
Zona de Actividades Logísticas e Industriales de Asturias, S.A (*)	30,00	-	30,00
Grupo Autoridad Portuaria de Sevilla			
INTEGRACIÓN GLOBAL			
Autoridad Portuaria de Sevilla	100,00	-	100,00
Servipor Andalucía, S.A.	52,00	-	52,00
Grupo Autoridad Portuaria de Valencia			
INTEGRACIÓN GLOBAL			
Autoridad Portuaria de Valencia	100,00	-	100,00
Valencia Plataforma Intermodal y Logística, S.A.	98,40	-	98,40
PUESTA EN EQUIVALENCIA			
Agrupación Europea de Interés Económicos Europhar (***)	33,33	-	33,33
Infoport Valencia, S.A.(***)	26,67	-	26,67
Grupo Centro para el Desarrollo Tecnológico Industrial			
INTEGRACIÓN GLOBAL			
Centro para el Desarrollo Tecnológico Industrial, E.P.E.	100,00	-	100,00
Invierte Economía Sostenible S.A. S.C.R.	100,00	-	100,00

Grupo/Entidad	Participación directa	Participación indirecta	Efectivo del grupo
PUESTA EN EQUIVALENCIA			
Caixa Invierte Industria, SCR, S.A.(***)	-	39,14	39,14
Coinversión Neotec, S.A. SCR (***)	-	32,76	32,76
Inveready Invierte Biotech II SCR, S.A.(***)	-	29,21	29,21
Neotec Capital Riesgo Sociedad de Fondos, S.A.(***)	47,58	-	47,58
Grupo Consorcio de la Zona Franca de Cádiz			
INTEGRACIÓN GLOBAL			
Consorcio de la Zona Franca de Cádiz	100,00	-	100,00
Aparcamiento Zona Franca S.L.	-	100,00	100,00
Corporación Alimentaria Quality, S.A. en Liquidación	-	52,00	52,00
Desarrollos Empresariales de la Zona Franca de Cádiz, S.A.	100,00	-	100,00
Quality Food Industria Alimentaria, S.A.U., en Liquidación	-	100,00	52,00
Servicios Documentales de Andalucía, S.L.	-	100,00	100,00
INTEGRACIÓN PROPORCIONAL			
Depósito Aduanero y Logístico Sur de Europa, S.L.(***)	-	50,00	50,00
Parque Empresarial y Tecnológico Marismas del Palmones, S.A. (*)	-	49,40	49,40
Poweraster Solar 2009, S.L.(***)	-	50,00	50,00
Grupo Consorcio de la Zona Franca de Vigo			
INTEGRACIÓN GLOBAL			

Grupo/Entidad	Participación directa	Participación indirecta	Efectivo del grupo
Consortio de la Zona Franca de Vigo	100,00	-	100,00
Aparcamientos Subterráneos de Vigo, S.L.	100,00	-	100,00
Vigo Activo, S.A, SCR.	83,83	-	83,83
PUESTA EN EQUIVALENCIA			
Cidade Tecnológica de Vigo, S.A. (**)	25,07	-	25,07
Grupo ENAIRE			
INTEGRACIÓN GLOBAL			
ENAIRE E.P.E.	100,00	-	100,00
Aena Desarrollo Internacional S.M.E., S.A.	-	100,00	51,00
Aena, S.M.E., S.A.	51,00	-	51,00
Centro de Referencia Investigación, Desarrollo e Innovación ATM Agrupación de Intereses Económicos	66,66	16,67	74,30
London Luton Airport Group Limited	-	100,00	26,01
London Luton Airport Holdings I Limited	-	100,00	26,01
London Luton Airport Holdings II Limited	-	100,00	26,01
London Luton Airport Holdings III Limited	-	51,00	26,01
London Luton Airport Operations Limited	-	100,00	26,01
PUESTA EN EQUIVALENCIA			
Ingeniería y Economía del Transporte, S.M.E., M.P., S.A. (1)	45,85	-	45,85
Aerocali, S.A.- Aeropuerto Internacional Alfonso Bonilla Aragón (***)	-	50,00	25,50

Grupo/Entidad	Participación directa	Participación indirecta	Efectivo del grupo
Aeropuertos del Caribe, S.A.(***)	-	40,00	20,40
Aeropuertos Mexicanos del Pacifico, S.A.(***)	-	33,33	17,00
Aerocali, S.A.- Aeropuerto Internacional Alfonso Bonilla Aragón (***)	-	37,89	19,32
Grupo Entidad Pública Empresarial de Suelo			
INTEGRACIÓN GLOBAL			
Sepes Entidad Publica Empresarial de Suelo	100,00	-	100,00
S.M.E. Gestión Urbanística de La Rioja, Sociedad Anónima	75,00	-	75,00
Sociedad Pública de Alquiler, S.A., en Liquidación	100,00	-	100,00
Suelo Empresarial del Atlántico, S.L.	83,44	-	83,44
PUESTA EN EQUIVALENCIA			
Asociación Mixta de Compensación del Polígono Industrial Arinaga (**)	30,81	-	30,81
Asociación Mixta de Compensación del Polígono Industrial Valle de Güimar (**)	30,00	-	30,00
Bilbao Ría 2000, S.A. (*)	25,01	-	25,01
Deportivo Santa Ana, S.A. (***)	48,75	-	48,75
Plataforma Logística del Suroeste Europeo, S.A. (**)	33,33	-	33,33
Sociedad de Promoción y Equipamiento del Suelo de Lorca, S.A. (*)	45,08	-	45,08
Grupo Informa (2)			
INTEGRACIÓN GLOBAL			
Informa, D&B, S.A., S.M.E.	100,00	-	100,00

Grupo/Entidad	Participación directa	Participación indirecta	Efectivo del grupo
Asnef-Logalty, S.L. Sociedad Mercantil Estatal	-	60,00	30,60
Cesce Servicios Corporativos, S.L. Sociedad Mercantil Estatal	100,00	-	100,00
CTI Tecnología y Gestión, S.A. (S.M.E.)	71,95	-	71,95
Informa Colombia, S.A.	93,94	-	93,94
Informa D&B, Serviços de Gestão de Empresas, Sociedade Unipessoal, Lda.	100,00	-	100,00
Logalty Servicios de Tercero de Confianza, S.L., S.M.E.	51,00	-	51,00
Onerate Consulting, S.L.	100,00	-	100,00
PUESTA EN EQUIVALENCIA			
Asfac Logarty LDA.(***)	-	50,00	15,30
Experian Bureau de Crédito, S.A. (***)	25,00	-	25,00
Servicios de Facultades Electrónicas, S.L (***)	33,33	-	33,33
Grupo Radio Televisión Española			
INTEGRACIÓN GLOBAL			
Ente Público de Radiotelevisión Española, en Liquidación	100,00	-	100,00
Radio Nacional de España, S.A., S.M.E., en Liquidación	100,00	-	100,00
Televisión Española, S.A., S.M.E., en Liquidación	100,00	-	100,00
Grupo Entidad Pública Empresarial Red.es			
INTEGRACIÓN GLOBAL			
Entidad Pública Empresarial Red.es, M.P.	100,00	-	100,00

Grupo/Entidad	Participación directa	Participación indirecta	Efectivo del grupo
Sociedad Mercantil Estatal Instituto Nacional de Ciberseguridad de España, S.A., M.P.	100,00	-	100,00
Grupo Entidad Pública Empresarial Renfe-Operadora			
INTEGRACIÓN GLOBAL			
Entidad Pública Empresarial Renfe-Operadora	100,00	-	100,00
Logirail, S.A.	-	100,00	100,00
Pecovasa Renfe Mercancías, Sociedad Mercantil Estatal, S.A.	-	60,00	60,00
Puerto Seco Ventastur, S.A.	-	79,99	47,99
Renfe Alquiler de Material Ferroviario Sociedad Mercantil Estatal, S.A.	100,00	-	100,00
Renfe Fabricación y Mantenimiento Sociedad Mercantil Estatal, S.A.	100,00	-	100,00
Renfe Mercancías Sociedad Mercantil Estatal, S.A.	100,00	-	100,00
Renfe Viajeros Sociedad Mercantil Estatal, S.A.	100,00	-	100,00
PUESTA EN EQUIVALENCIA			
Actren Mantenimiento Ferroviario, S.A. (***)	-	49,00	49,00
Albitren Mantenimiento y Servicios Industriales, S.A. en Liquidación (***)	-	50,00	50,00
Alfil Logistics, S.A.(***)	-	40,00	40,00
Btren, Mantenimiento Ferroviario, S.A.(***)	-	49,00	49,00
Consortio Español Alta Velocidad Meca Medina, S.A (***)	26,90	-	26,90
Construrail, S.A.(***)	-	49,00	49,00
Conte Rail, S.A. (***)	-	50,00	50,00

Grupo/Entidad	Participación directa	Participación indirecta	Efectivo del grupo
Elipsos Internacional, S.A. (***)	-	50,00	50,00
Erion Mantenimiento Ferroviario, S.A. (***)	-	49,00	49,00
Eurofima (***)	5,22	-	5,22
Intercontainer Ibérica Compañía Logística Intermodal, S.A. (***)	-	46,00	46,00
Irvia, Mantenimiento Ferroviario, S.A. (***)	-	49,00	49,00
Nertus Mantenimiento Ferroviario, S.A. (***)	-	49,00	49,00
Railsider Logística Ferroviaria, S.A. (***)	-	49,00	49,00
Sociedad de Estudios de Explotación de Material Auxiliar de Transportes, S.A. (***)	-	48,85	36,36
Transportes Ferroviarios Especiales, S.A.(***)	-	20,36	20,36
Grupo Sociedad Estatal de Participaciones Industriales			
INTEGRACIÓN GLOBAL			
Sociedad Estatal de Participaciones Industriales	100,00	-	100,00
A.I. Abra Industrial, S.A. Sociedad Mercantil Estatal	-	100,00	100,00
Agencia EFE, S.A., S.M.E.	100,00	-	100,00
Agruminsa, S.A. Sociedad Mercantil Estatal	-	100,00	100,00
Alimentos y Aceites, S.A., S.M.E.	91,96	-	91,96
Cofivacasa, S.A., S.M.E.	100,00	-	100,00
Colonización y Transformación Agraria, S.A.	-	100,00	51,00
Compañía Española de Tabaco en Rama, S.A., S.M.E.	79,18	-	79,18

Grupo/Entidad	Participación directa	Participación indirecta	Efectivo del grupo
Correos Express Paquetería Urgente, S.A., S.M.E.	-	100,00	100,00
Correos Telecom, S.A., S.M.E., M.P.	-	100,00	100,00
Defex, S.A., S.M.E., en Liquidación	51,00	-	51,00
Efe News Services, Inc. (5)	-	100,00	100,00
Empresa de Transformación Agraria, S.A., S.M.E., M.P.	51,00	-	51,00
Empresa para la Gestión de Residuos Industriales, S.A., S.M.E., M.P.	-	99,68	59,81
Enusa Industrias Avanzadas, S.A., S.M.E.	60,00	-	60,00
Enwesa Operaciones, S.A., S.M.E.	-	75,07	75,07
Equipos Nucleares, S.A., S.M.E.	100,00	-	100,00
Express Truck, S.A., S.M.E.	-	100,00	60,00
Hipódromo de la Zarzuela, S.A., S.M.E.	95,78	-	95,78
Hulleras del Norte, S.A., S.M.E.	100,00	-	100,00
Izar Construcciones Navales, S.A., S.M.E. en Liquidación	100,00	-	100,00
Mercados Centrales de Abastecimiento de Asturias, S.A., S.M.E.	-	51,00	26,01
Mercados Centrales de Abastecimiento de Badajoz, S.A., S.M.E., M.P.	-	98,30	50,13
Mercados Centrales de Abastecimiento de Las Palmas, S.A., S.M.E.	-	58,37	29,77
Mercados Centrales de Abastecimiento de Málaga, S.A., S.M.E.	-	87,23	44,49
Mercados Centrales de Abastecimiento, S.A., S.M.E., M.P.	51,00	-	51,00
Mercalgeciras, S.A., S.M.E., M.P.	-	94,90	48,40

Grupo/Entidad	Participación directa	Participación indirecta	Efectivo del grupo
Minas de Almadén y Arrayanes, S.A., S.M.E.	100,00	-	100,00
Navantia Australia Pty. Ltd.	-	100,00	100,00
Navantia, S.A., S.M.E.	100,00	-	100,00
Nexea Gestión Documental, S.A., S.M.E.	-	100,00	100,00
Olympic Moll, S.A.	-	100,00	51,00
Parque Empresarial Principado de Asturias, Sociedad Limitada, Sociedad Mercantil Estatal	-	100,00	100,00
Sadim Inversiones, Sociedad Anónima, S.M.E.	-	100,00	100,00
Saes Capital, S.A., S.M.E.	-	51,00	51,00
Sainsel Sistemas Navales, S.A.U., S.M.E.	-	100,00	51,00
SEPI Desarrollo Empresarial, S.A., S.M.E.	100,00	-	100,00
SEPIDES Gestión S.G.E.I.C., S.A., S.M.E.	-	100,00	100,00
Sociedad Anónima de Electrónica Submarina, S.M.E.	-	51,00	26,01
Sociedad Anónima Estatal de Caución Agraria, S.M.E.	80,00	-	80,00
Sociedad Asturiana de Diversificación Minera, S.A., S.M.E.	-	100,00	100,00
Sociedad Estatal Correos y Telégrafos, S.A., S.M.E.	100,00	-	100,00
Sociedad para el Desarrollo Industrial de Extremadura, S.A., S.M.E.	-	62,29	62,29
Tecnologías y Servicios Agrarios, S.A., S.M.E., M.P.	-	100,00	51,00
Tragsa Brasil Desenvolvimento de Projetos Agrarios, Ltda.	-	100,00	51,00
Vipar Parque Empresarial, Sociedad Limitada, Sociedad Mercantil Estatal	-	85,00	85,00

Grupo/Entidad	Participación directa	Participación indirecta	Efectivo del grupo
PUESTA EN EQUIVALENCIA			
Empresa Nacional de Residuos Radiactivos, S.A., S.M.E., M.P. (3)	20,00	-	20,00
Enusa-Ensa, A.I.E. (4)	-	100,00	55,02
Airbus Group S.E. (***)	4,18	-	4,18
Alestis Aerospace, S.L. (***)	24,05	-	24,05
Avilés Isla de la Innovación, S.A. (*)	-	35,00	35,00
Centro de Transferencias, S.A. (***)	-	30,00	17,93
Enagas, S.A. (***)	5,00	-	5,00
Ge Enusa Nuclear Fuel, S.A. (***)	-	49,00	29,40
Hispasat, S.A.(***)	7,41	-	7,41
Ibar-Zaharra, S.A. (*)	-	50,00	50,00
Indra Sistemas, S.A. (***)	18,71	-	18,71
Inmize Capital, S.L. (***)	-	20,00	20,00
Mercados Centrales de Abastecimiento de Alicante, S.A. (**)	-	48,52	24,75
Mercados Centrales de Abastecimiento de Barcelona, S.A. (**)	-	36,79	18,76
Mercados Centrales de Abastecimiento de Bilbao, S.A. (**)	-	39,16	19,97
Mercados Centrales de Abastecimiento de Córdoba, S.A. (**)	-	48,92	24,95
Mercados Centrales de Abastecimiento de Granada, S.A. (**)	-	48,71	24,84
Mercados Centrales de Abastecimiento de Jerez, S.A. (**)	-	48,72	24,85

Grupo/Entidad	Participación directa	Participación indirecta	Efectivo del grupo
Mercados Centrales de Abastecimiento de León, S.A. (**)	-	36,75	18,74
Mercados Centrales de Abastecimiento de Madrid, S.A. (**)	-	48,63	24,80
Mercados Centrales de Abastecimiento de Murcia, S.A. (**)	-	48,93	24,95
Mercados Centrales de Abastecimiento de Palma de Mallorca, S.A. (**)	-	45,19	23,05
Mercados Centrales de Abastecimiento de Pamplona, S.A. (**)	-	40,00	20,40
Mercados Centrales de Abastecimiento de Salamanca, S.A. (**)	-	47,92	24,44
Mercados Centrales de Abastecimiento de Santander, S.A. (**)	-	48,65	24,81
Mercados Centrales de Abastecimiento de Santiago, S.A. (**)	-	49,00	24,99
Mercados Centrales de Abastecimiento de Sevilla, S.A. (**)	-	48,39	24,68
Mercados Centrales de Abastecimiento de Tenerife, S.A. (**)	-	40,78	20,80
Mercados Centrales de Abastecimiento de Valencia, S.A. (**)	-	48,83	24,90
Mercados Centrales de Abastecimiento de Zaragoza, S.A. (**)	-	48,80	24,89
Parque Empresarial de Cantabria, S.L. (*)	-	48,00	48,00
Parque Empresarial de Sagunto, S.L. (*)	-	50,00	50,00
Pereda Power, S. L. (***)	-	30,00	30,00
Red Eléctrica Corporación S.A (***)	20,00	-	20,00
Residuos de Melilla, S.A. (*)	-	50,00	29,88
Sociedad Ibero-Americana de Reparaciones Navales Limitada (***)	-	50,00	50,00
Sociedad para el Desarrollo de las Comarcas Mineras, S.A. (*)	-	50,00	50,00

Grupo/Entidad	Participación directa	Participación indirecta	Efectivo del grupo
Sociedad para la Promoción y Desarrollo Empresarial de Teruel, S.A. (*)	-	33,33	33,33
Sodeco Gestión, S.L. (*)	-	50,00	25,00
Spanich Nuclear Group For China AIE (***)	-	50,00	40,00
Westinghouse Technology Systems, S.A. (***)	-	30,00	30,00

(*) Entidades controladas por el Sector Público sin que ninguna Administración ostente posición mayoritaria

(**) Sociedad pública de ámbito autonómico, provincial o municipal

(***) Sociedad privada

(1) El 45,85 por 100 del capital social de esta sociedad pertenece a ENAIRE, y el 20,69 por 100 al ADIF. Ambos grupos la integran en sus cuentas consolidadas por puesta en equivalencia. Se ha optado por integrar sus cuentas individuales en el consolidado total para no perder información.

(2) El grupo INFORMA se ha incluido en el consolidado al estar integrado por entidades no aseguradoras, si bien aparece también consolidado por puesta en equivalencia en el Grupo asegurador CESCE.

(3) Las cuentas anuales de esta sociedad se consolidan por puesta en equivalencia en el Grupo. Teniendo en cuenta que se trata de una empresa estatal se integra en el consolidado total para no perder información.

(4) Empresa consolidada por puesta en equivalencia por el subgrupo Enusa, al 50 por 100, si bien SEPI indirectamente posee el 50 por 100 restante. Teniendo en cuenta que se trata de una empresa estatal se integra en el consolidado total para no perder información.

(5) Las cuentas de esta sociedad están integradas en los estados financieros individuales de la matriz, por lo que se considera formando parte del perímetro.

III.2.3. Empresas excluidas del perímetro de consolidación de cada Grupo consolidable

Grupo/Entidad	Participación directa	Participación indirecta	Efectivo del grupo
Grupo Administrador de Infraestructuras Ferroviarias			
Arco Duplo, S.A.(***)	30,43	-	30,43
Carmen La Comida de España 1992, S.A. (***)	36,03	-	36,03
Chartertren, S.A. (***)	20,40	-	20,40
Inmobiliaria Paris, S.A.(***)	30,06	-	30,06
Grupo Autoridad Portuaria de Barcelona			
Portic Barcelona, S.A. (***)	40,69	-	40,69
Puerto Seco Azuqueca de Henares, S.A. (***)	36,73	-	36,73
Terminal Intermodal de L'Empordà (**)	47,32	-	47,32
Terminal Intermodal Marítima Centro, S.L. (***)	49,00	-	49,00
Terminal Marítima de Zaragoza, S.L. (**)	21,55	-	21,55
Grupo Centro para el Desarrollo Tecnológico Industrial			
Eurodisplay, S.A. (***)	49,00	-	49,00
Grupo Consorcio de la Zona Franca de Cádiz			
Servicios Documentales de Bolivia, S.A. (***)	-	50,00	50,00
Grupo Consorcio de la Zona Franca de Vigo			
Cerceda Estructuras Metálicas, S.A. (***)	-	28,94	24,26
Exla Plásticos, S.L.(***)	-	25,53	21,40
Global Bobe, S.L.(***)	-	20,00	16,77

Grupo/Entidad	Participación directa	Participación indirecta	Efectivo del grupo
Grupo Marsan Sociedad Cartera, Sociedad Limitada (***)	-	27,95	23,43
Kauman, S.A.(***)	-	36,22	30,36
Kiwi Atlántico Fincas, S.L.(***)	-	40,52	33,97
Midnightsun, S.L. (***)	-	30,91	25,91
Plymouth Rubber Europa, S.A.(***)	-	42,14	35,33
Rompeolas Eventos, S.L. (***)	-	35,00	29,34
Tórculo Artes Gráficas, S.A. (***)	-	40,35	33,83
Grupo ENAIRE			
Groupead Europe, S.L.(***)	36,00	-	36,00
Grupo Entidad Pública Empresarial de Suelo			
Consortio Río San Pedro	64,76	-	64,76
Junta de Compensación del Sector Sud-14 Área de Valcorba (***)	41,66	-	41,66
Junta Mixta De Compensación VA-2G2 Jerez de La Frontera (***)	39,18	-	39,18
Grupo Informa			
Grupo Cesce Servicios Tecnológicos, A.I.E.	19,00	30,50	49,50
Grupo Entidad Pública Empresarial Renfe-Operadora			
Fenit Rail, S.A. (***)	40,63	-	40,63
Grupo Sociedad Estatal de Participaciones Industriales			
Corporación de Radio y Televisión Española, S.A., S.M.E.	100,00	-	100,00

Grupo/Entidad	Participación directa	Participación indirecta	Efectivo del grupo
La Pereda CO2, Agrupación de Interés Económico	-	33,33	33,34
Área de Servicio Rio do Pozo, S.L. (***)	-	20,00	20,00
Áridos Casablanca, S.L. (***)	-	33,53	20,89
Complejo Intergeneracional de Oviedo S.A. (***)	-	38,02	38,02
Congelados Pais, S.L. (***)	-	46,38	46,38
Efeagro, S.A. (***)	-	50,00	50,00
European Pressphoto Agency (***)	-	49,90	49,90
Exhibit, Universal de Servicios La Cartuja (***)	46,68	0,00	46,68
Explotaciones Ganaderas del Norte, S.A. (***)	-	49,00	49,00
Fabricación de Aluminio y Cristalería Loma S.L. en Liquidación (***)	-	24,49	15,25
Ferrolleida, S.L. (***)	-	45,00	45,00
Herce-Riosa (***)	-	25,00	15,57
Herlobe Molduras Y Recubrimientos, S.A. (***)	-	28,96	28,96
Hormigones la Estrella de Olloniego, S.A. (***)	-	35,00	35,00
Hotel Palacio de Ferrera, Sociedad Limitada	-	24,00	24,00
Hunaser, Servicios Energéticos, A.I.E. (***)	-	40,00	40,00
Marina Meridional de Ceuta, S.A. (***)	-	30,00	30,00
Media Communications Abroad, S.L.(***)	-	50,00	50,00
Moa Técnica, S.L. (***)	-	27,72	27,72
Monte Kalamua, S.L. (***)	-	44,18	44,18

Grupo/Entidad	Participación directa	Participación indirecta	Efectivo del grupo
Navantia Brasil Projetos Navais Ltda	-	100,00	100,00
Newcomar, S.L. (***)	20,00	-	20,00
Normaluminium, S.A. (***)	-	24,50	24,50
Pinturas Técnicas Europeas, S.A. (***)	-	26,53	16,53
Productora de Contenidos Audiovisuales Bajo Demanda, S.A.S.(***)	-	50,00	50,00
Sociedad Investigación y Explotación Minera de Castilla y León, S.A. ((**)	-	25,00	25,00
Talayuela Golf, S.L. (***)	-	23,45	14,61
Termoplásticos Extremeños, S.L. (***)	-	24,27	15,12
Trovideo S.A. (***)	-	20,20	12,58

(**) Sociedad pública de ámbito autonómico, provincial o municipal

(***) Sociedad privada

III.2.1. Hoja de trabajo Balance consolidado

Miles de euros

ACTIVO	Balance agregado	Ajustes y eliminaciones	Balance consolidado
A) ACTIVO NO CORRIENTE	160.452.186	1.276.606	159.175.580
Inmovilizado intangible.....	21.744.365	-	21.744.365
Inmovilizado material.....	99.855.069	-	99.855.069
Inversiones inmobiliarias.....	5.181.549	-	5.181.549
Inversiones en empresas del grupo y asociadas a largo plazo.....	13.142.503	517.127	12.625.376
Inversiones financieras a largo plazo.....	14.811.776	756.347	14.055.429
Activos por impuesto diferido.....	401.401	-	401.401
Deudores comerciales no corrientes.....	5.315.523	3.132	5.312.391
B) ACTIVO CORRIENTE	29.296.137	407.775	28.888.362
Activos no corrientes mantenidos para la venta.....	41.962	-	41.962
Existencias.....	4.497.999	-	4.497.999
Deudores comerciales y otras cuentas a cobrar.....	11.667.575	397.327	11.270.248
Inversiones en empresas del grupo y asociadas a corto plazo.....	88.951	5.526	83.425
Inversiones financieras a corto plazo.....	4.027.932	4.922	4.023.010
Periodificaciones a corto plazo.....	54.673	-	54.673
Efectivo y otros activos líquidos equivalentes.....	8.917.045	-	8.917.045
TOTAL ACTIVO	189.748.323	1.684.381	188.063.942

PATRIMONIO NETO Y PASIVO	Balance agregado	Ajustes y eliminaciones	Balance consolidado
A) PATRIMONIO NETO	111.687.438	814.922	110.872.516
A-1) Fondos propios	80.540.465	531.572	80.008.893
Capital/Patrimonio.....	68.597.589	1.066.784	67.530.805
Reservas y otras aportaciones.....	10.363.144	-536.475	10.899.620
Resultado del ejercicio atribuido a la sociedad dominante.....	1.579.732	1.264	1.578.468
A-2) Ajustes por cambios de valor	421.996	-9.899	431.895
A-3) Subvenciones, donaciones y legados recibidos	27.068.060	23.159	27.044.901
A-4) Socios externos	3.656.917	270.090	3.386.827
B) PASIVO NO CORRIENTE	65.175.991	453.025	64.722.966
Provisiones a largo plazo.....	8.917.841	-	8.917.841
Deudas a largo plazo.....	45.477.898	18.640	45.459.258
Deudas con empresas del grupo y asociadas a largo plazo.....	533.892	434.385	99.507
Pasivos por impuesto diferido.....	8.163.937	-	8.163.937
Periodificaciones a largo plazo.....	2.081.262	-	2.081.262
Acreedores comerciales no corrientes.....	1.161	-	1.161
Deuda con características especiales a largo plazo.....	-	-	-
C) PASIVO CORRIENTE	12.884.894	416.434	12.468.460
Pasivos vinculados con activos no corrientes mantenidos para la venta.....	241	-	241
Provisiones a corto plazo.....	1.195.643	12.279	1.183.364
Deudas a corto plazo.....	5.440.477	55.101	5.385.376
Deudas con empresas del grupo y asociadas a corto plazo.....	67.188	15.753	51.435
Acreedores comerciales y otras cuentas a pagar.....	5.773.495	333.301	5.440.194
Periodificaciones a corto plazo.....	406.797	-	406.797
Deuda con características especiales a corto plazo.....	1.053	-	1.053
TOTAL PATRIMONIO NETO Y PASIVO	189.748.323	1.684.381	188.063.942

III.2.2. Hoja de trabajo Cuenta de pérdidas y ganancias consolidada

Debe/Haber	Pérdidas y Ganancias agregada	Ajustes y eliminaciones	Pérdidas y Ganancias consolidada
A) OPERACIONES CONTINUADAS.....	-	-	-
Importe neto de la cifra de negocios.....	24.756.146	456.587	24.299.559
Variación de existencias de productos terminados y en curso de fabricación.....	-297.592	-	-297.592
Trabajos realizados por la empresa para su activo.....	195.652	-	195.652
Aprovisionamientos.....	-8.108.802	-3.930	-8.104.872
Otros ingresos de explotación.....	4.099.619	727.040	3.372.579
Gastos de personal.....	-6.338.595	-5.949	-6.332.646
Otros gastos de explotación.....	-7.840.611	-1.176.061	-6.664.550
Amortización del inmovilizado.....	-3.026.932	-	-3.026.932
Imputación de subvenciones de inmovilizado no financiero y otras.....	875.262	-	875.262
Excesos de provisiones.....	260.537	-	260.537
Deterioro y resultado por enajenaciones del inmovilizado.....	-117.082	-	-117.082
Resultado por la pérdida de control de participaciones consolidadas.....	214	-	214
Diferencia negativa de combinaciones de negocio.....	-	-	-
Otros resultados.....	-86.780	168	-86.948
A.1) RESULTADO DE EXPLOTACIÓN.....	4.371.036	-2.145	4.373.181
Ingresos financieros.....	552.726	6.777	545.949
Gastos financieros.....	-1.087.490	-4.632	-1.082.858
Variación de valor razonable en instrumentos financieros.....	-56.916	-	-56.916
Diferencias de cambio.....	-13.621	-	-13.621
Deterioro y resultado por enajenaciones de instrumentos financieros.....	-868.490	-	-868.490
Otros ingresos y gastos de carácter financiero.....	117.971	-	117.971
A.2) RESULTADO FINANCIERO.....	-1.355.820	2.145	-1.357.965
Participación en beneficios (pérdidas) de sociedades puestas en equivalencia.....	360.718	-	360.718
Deterioro y resultado por pérdida de infl. significativa de partic.puestas en equivalencia o del control conjunto sobre una sociedad multigrupo.....	-20.529	-	-20.529
Diferencia negativa de consolidación de sociedades puestas en equivalencia.....	-	-	-
A.3) RESULTADO ANTES DE IMPUESTOS.....	3.355.405	-	3.355.405
Impuestos sobre beneficios.....	-1.177.510	-	-1.177.510
A.4) RESULTADO DEL EJERCICIO PROCEDENTE DE OPERACIONES CONTINUADAS.....	2.177.895	-	2.177.895
B) OPERACIONES INTERRUMPIDAS			
Resultado del ejercicio procedente de operaciones interrumpidas neto de impuestos.	-	-	-
A.5) RESULTADO PARCIALMENTE CONSOLIDADO DEL EJERCICIO.....	2.177.895	-	2.177.895
Resultado de la entidad/ resultado atribuido a la sociedad dominante.....	1.579.732	1.264	1.578.468
Resultado atribuido a socios externos.....	598.163	-1.264	599.427

III.2.3. Hoja de trabajo Estado de ingresos y gastos reconocidos consolidado

Miles de euros

Concepto	Ingresos y gastos reconocidos sumas	Ajustes y eliminaciones	Ingresos y gastos reconocidos consolidado
A) Resultado parcialmente consolidado del ejercicio.....	2.177.895	-	2.177.895
B) Total ingresos y gastos imputados directamente al patrimonio neto parcialmente consolidado.....	1.476.399	-	1.476.399
I. Por valoración de instrumentos financieros.....	117.544	-	117.544
II. Por coberturas de flujos de efectivo.....	46.226	-	46.226
III. Subvenciones, donaciones y legados recibidos.....	1.765.479	-	1.765.479
IV. Por ganancias y pérdidas actuariales y otros ajustes.....	-19.147	-	-19.147
V. Por activos no corrientes y pasivos vinculados, mantenidos para la venta.....	-763	-	-763
VI. Diferencia de conversión.....	-14.140	-	-14.140
VII. Efecto impositivo.....	-418.800	-	-418.800
C) Total transferencias a la cuenta de pérdidas y ganancias parcialmente consolidada.....	-1.478.651	-	-1.478.651
VIII. Por valoración de instrumentos financieros.....	-11.144	-	-11.144
IX. Por coberturas de flujos de efectivo.....	53.212	-	53.212
X. Subvenciones, donaciones y legados recibidos.....	-1.964.527	-	-1.964.527
XI. Por activos no corrientes y pasivos vinculados, mantenidos para la venta.....	-	-	-
XII. Diferencia de conversión.....	-	-	-
XIII. Efecto impositivo.....	443.808	-	443.808
TOTAL DE INGRESOS Y GASTOS PARCIALMENTE CONSOLIDADOS RECONOCIDOS.....	2.175.643	-	2.175.643
Total de ingresos y gastos atribuidos a la entidad dominante.....	1.575.553	-	1.575.553
Total de ingresos y gastos atribuidos a socios externos.....	600.090	-	600.090

Concepto	Capital	Prima de emisión, reservas y rdos ejerc. anteriores	(Acciones o participac. sdad dominante)	Otras aportaciones de socios	Rdo. ejercicio atribuido a la soc. dominante	(Dividendo a cuenta)	Otros instrumentos de patrimonio neto	Ajustes por cambios de valor	Subvenciones, donaciones y legados recibidos	Socios externos	Total
SALDO AJUSTADO, INICIO DEL AÑO ANTERIOR	70.139.870	12.678.640	-107.862	1.830.599	393.655	-3.728.968	1.091	80.808	26.701.425	3.058.631	111.047.889
I. Total ingresos y gastos parcialmente consolidados reconocidos.....	-	-2.812	-	-	521.234	-	-	-123.486	495.918	516.036	1.406.890
II. Operaciones con socios o propietarios.....	-3.457.665	325.883	-13.797	-615.778	-680.878	1.344.802	-1.441	-	-	-200.987	-3.299.861
1. Aumentos (reducciones) de capital.	-1.935.444	34.320	-	-614.782	-	-	-	-	-	-	-2.515.906
2. Operaciones con socios o propietarios.....	-1.522.221	291.563	-13.797	-996	-680.878	1.344.802	-1.441	-	-	-200.987	-783.955
III. Otras variaciones del patrimonio neto.....	-53.893	-2.098.156	-	-48.061	287.204	651.217	-	-46.834	-16.659	-42.509	-1.367.691
SALDO, FINAL DEL AÑO ANTERIOR	66.628.312	10.903.555	-121.659	1.166.760	521.215	-1.732.949	-350	-89.512	27.180.684	3.331.171	107.787.227
I. Ajustes por cambios de criterio del ejercicio anterior.....	-	747	-565	-	-425	-	-	-	38.543	-	38.300
II. Ajustes por errores del ejercicio anterior.....	-	4.049	-	-	-401	-	-	4.335	16	418	8.417
SALDO AJUSTADO, INICIO DEL AÑO.....	66.628.312	10.908.351	-122.224	1.166.760	520.389	-1.732.949	-350	-85.177	27.219.243	3.331.589	107.833.944
I. Total ingresos y gastos parcialmente consolidados reconocidos.....	-	-14.510	-	-	1.579.732	-	22	154.239	-144.705	600.865	2.175.643
II. Operaciones con socios o propietarios.....	1.913.856	433.967	-11.405	112.670	-551.278	1.426.257	2.455	-	-	-275.171	3.051.351
1. Aumentos (reducciones) de capital.	606.534	34.078	-	-	-	-	-	-	-	18.091	658.703
2. Operaciones con socios o propietarios.....	1.307.322	399.889	-11.405	112.670	-551.278	1.426.257	2.455	-	-	-293.262	2.392.648
III. Otras variaciones del patrimonio neto.....	55.421	-256.167	-	-2.423	30.889	-1.547.311	-	352.934	-6.478	-366	-1.373.500
IV. Ajustes y/o eliminaciones.....	-1.066.784	536.476	-	-	-1.264	-	-	9.899	-23.159	-270.090	-814.922
SALDO, FINAL DEL AÑO.....	67.530.805	11.608.117	-133.629	1.277.007	1.578.468	-1.854.003	2.127	431.895	27.044.901	3.386.827	110.872.516

III.2.5. Hoja de trabajo Estado de flujos de efectivo consolidado

Miles de euros

Concepto	Estado Flujos de Efectivo agregado	Ajustes y eliminaciones	Estado Flujos de Efectivo consolidado
Resultado del ejercicio antes de impuestos.....	3.355.420	-	3.355.420
Ajustes del resultado.....	3.067.996	-	3.067.996
Cambios en el capital corriente.....	-310.330	-9.434	-300.896
Otros flujos de efectivo de las actividades de explotación.	-1.269.052	186.700	-1.455.752
FLUJOS DE EFECTIVO DE LAS ACTIVIDADES DE EXPLOTACIÓN.....	4.844.034	177.266	4.666.768
Pagos por inversiones.....	-7.508.237	-179.230	-7.329.007
Cobros por desinversiones.....	4.542.548	5.500	4.537.048
FLUJOS DE EFECTIVO DE LAS ACTIVIDADES DE INVERSIÓN.....	-2.965.689	-173.730	-2.791.959
Cobros y pagos por instrumentos de patrimonio y por subvenciones, donaciones y legados.....	1.274.704	100	1.274.604
Cobros por emisiones de pasivo financiero.....	5.485.297	2.500	5.482.797
Pagos por devoluciones y amortizaciones de pasivos financieros.....	-6.939.266	-5.699	-6.933.567
Pagos por dividendos y remuneraciones de otros instrumentos de patrimonio.....	-2.295.468	-437	-2.295.031
FLUJOS DE EFECTIVO DE LAS ACTIVIDADES DE FINANCIACIÓN.....	-2.474.733	-3.536	-2.471.197
Efecto de las variaciones de los tipos de cambio.....	-8.162	-	-8.162
AUMENTO/DISMINUCIÓN NETA DEL EFECTIVO O EQUIVALENTE.....	-604.550	-	-604.550

3. Análisis de los estados consolidados

ACTIVO	2017		2016		Variación	
	Miles de euros	Porcentaje	Miles de euros	Porcentaje	Absoluta	Porcentual
A) ACTIVO NO CORRIENTE.....	159.175.580	84,64	159.560.567	84,38	-384.987	-0,24
Inmovilizado intangible.....	21.744.365	11,56	21.782.500	11,52	-38.135	-0,18
Inmovilizado material.....	99.855.069	53,10	99.841.060	52,80	14.009	0,01
Inversiones inmobiliarias.....	5.181.549	2,76	5.015.382	2,65	166.167	3,31
Inversiones en empresas del grupo y asociadas a largo plazo.....	12.625.376	6,71	12.563.535	6,64	61.841	0,49
Inversiones financieras a largo plazo.....	14.055.429	7,47	14.163.354	7,49	-107.925	-0,76
Activos por impuesto diferido.....	401.401	0,21	535.793	0,28	-134.392	-25,08
Deudores comerciales no corrientes.....	5.312.391	2,82	5.658.943	2,99	-346.552	-6,12
B) ACTIVO CORRIENTE.....	28.888.362	15,36	29.545.903	15,62	-657.541	-2,23
Activos no corrientes mantenidos para la venta.....	41.962	0,02	42.767	0,02	-805	-1,88
Existencias.....	4.497.999	2,39	4.639.667	2,45	-141.668	-3,05
Deudores comerciales y otras cuentas a cobrar.....	11.270.248	5,99	11.009.413	5,82	260.835	2,37
Inversiones en empresas del grupo y asociadas a corto plazo.....	83.425	0,04	68.067	0,04	15.358	22,56
Inversiones financieras a corto plazo.....	4.023.010	2,14	4.202.955	2,22	-179.945	-4,28
Periodificaciones a corto plazo.....	54.673	0,03	69.252	0,04	-14.579	-21,05
Efectivo y otros activos líquidos equivalentes.....	8.917.045	4,74	9.513.782	5,03	-596.737	-6,27
TOTAL ACTIVO.....	188.063.942	100,00	189.106.470	100,00	-1.042.528	-0,55

PATRIMONIO NETO Y PASIVO	2017		2016		Variación	
	Miles de euros	Porcentaje	Miles de euros	Porcentaje	Absoluta	Porcentual
A) PATRIMONIO NETO.....	110.872.516	58,95	107.838.483	57,03	3.034.033	2,81
A-1) Fondos propios.....	80.008.893	42,54	77.925.826	41,21	2.083.067	2,67
Capital o Patrimonio.....	67.530.805	35,91	65.475.236	34,62	2.055.569	3,14
Prima de emisión.....	7.267.277	3,86	7.267.276	3,84	1	-
Reservas.....	4.340.841	2,31	5.319.578	2,81	-978.737	-18,40
(Acc. y particip. en patrimonio propias y de sdad dominante)...	-133.629	-0,07	-121.659	-0,06	-11.970	-9,84
Otras aportaciones de socios.....	1.277.007	0,68	1.166.410	0,62	110.597	9,48
Resultado del ejercicio atribuido a la sociedad dominante.....	1.578.468	0,84	551.934	0,29	1.026.534	185,99
(Dividendo a cuenta).....	-1.854.003	-0,98	-1.732.949	-0,91	-121.054	-6,99
Otros instrumentos de patrimonio neto.....	2.127	-	-	-	2.127	-
A-2) Ajustes por cambios de valor.....	431.895	0,23	-126.738	-0,06	558.633	440,78
A-3) Subvenciones, donaciones y legados recibidos.....	27.044.901	14,38	27.144.176	14,35	-99.275	-0,37
A-4) Socios externos.....	3.386.827	1,80	2.895.219	1,53	491.608	16,98
B) PASIVO NO CORRIENTE.....	64.722.966	34,42	68.682.840	36,32	-3.959.874	-5,77
Provisiones a largo plazo.....	8.917.841	4,74	8.758.251	4,63	159.590	1,82
Deudas a largo plazo.....	45.459.258	24,17	49.494.848	26,17	-4.035.590	-8,15
Deudas con empresas del grupo y asociadas a largo plazo.....	99.507	0,05	23.621	0,01	75.886	321,27
Pasivos por impuesto diferido.....	8.163.937	4,34	8.242.259	4,36	-78.322	-0,95
Periodificaciones a largo plazo.....	2.081.262	1,11	2.161.818	1,14	-80.556	-3,73
Acreedores comerciales no corrientes.....	1.161	-	2.043	-	-882	-43,17
Deuda con características especiales a largo plazo.....	-	-	-	-	-	-
C) PASIVO CORRIENTE.....	12.468.460	6,63	12.585.147	6,66	-116.687	-0,93
Pasivos vinculados con activos no corrientes mant venta.....	241	-	277	-	-36	-13,00
Provisiones a corto plazo.....	1.183.364	0,63	1.687.294	0,89	-503.930	-29,87
Deudas a corto plazo.....	5.385.376	2,86	5.170.308	2,73	215.068	4,16
Deudas con empresas del grupo y asociadas a corto plazo.....	51.435	0,03	47.588	0,03	3.847	8,08
Acreedores comerciales y otras cuentas a pagar.....	5.440.194	2,89	5.278.362	2,79	161.832	3,07
Periodificaciones a corto plazo.....	406.797	0,22	393.487	0,21	13.310	3,38
Deuda con características especiales a corto plazo.....	1.053	-	7.831	-	-6.778	-86,55
TOTAL PATRIMONIO NETO Y PASIVO.....	188.063.942	100,00	189.106.470	100,00	-1.042.528	-0,55

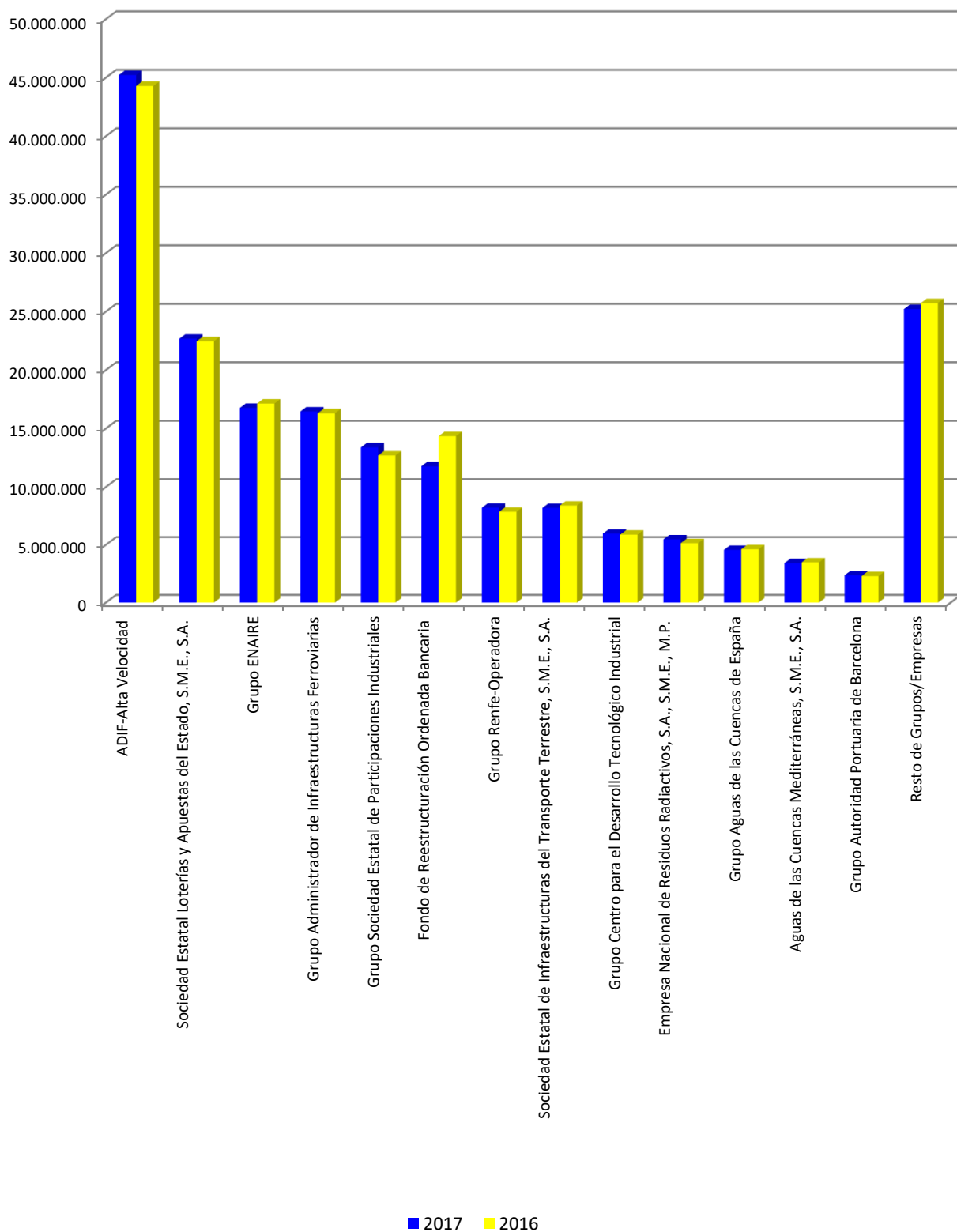
Concepto	2017		2016		Variación	
	Miles de euros	Porcentaje	Miles de euros	Porcentaje	Absoluta	Porcentual
A) OPERACIONES CONTINUADAS						
Importe neto de la cifra de negocios.....	24.299.559	100,00	22.652.656	100,00	1.646.903	7,27
Variación de existencias de productos terminados y en curso de fabricación.....	-297.592	-1,22	20.095	0,09	-317.687	-1.580,93
Trabajos realizados por la empresa para su activo.....	195.652	0,81	198.743	0,88	-3.091	-1,56
Aprovisionamientos.....	-8.104.872	-33,35	-7.984.613	-35,24	-120.259	-1,51
Otros ingresos de explotación.....	3.372.579	13,88	3.795.978	16,76	-423.399	-11,15
Gastos de personal.....	-6.332.646	-26,06	-6.347.719	-28,02	15.073	0,24
Otros gastos de explotación.....	-6.664.550	-27,42	-6.371.242	-28,12	-293.308	-4,60
Amortización del inmovilizado.....	-3.026.932	-12,45	-3.020.614	-13,33	-6.318	-0,21
Imputación de subvenciones de inmovilizado no financiero y otras.....	875.262	3,60	934.687	4,13	-59.425	-6,36
Excesos de provisiones.....	260.537	1,07	226.027	1,00	34.510	15,27
Deterioro y resultado por enajenaciones del inmovilizado.....	-117.082	-0,48	-75.021	-0,33	-42.061	-56,07
Resultado por la pérdida de control de participaciones consolidadas.....	214	-	-	-	214	-
Diferencia negativa de combinaciones de negocio.....	-	-	-	-	-	-
Otros resultados.....	-86.948	-0,35	-131.522	-0,58	44.574	33,89
A.1) RESULTADO DE EXPLOTACIÓN.....	4.373.181	18,00	3.897.455	17,21	475.726	12,21
Ingresos financieros.....	545.949	2,25	750.831	3,31	-204.882	-27,29
Gastos financieros.....	-1.082.858	-4,45	-1.159.823	-5,12	76.965	6,64
Variación de valor razonable en instrumentos financieros.....	-56.916	-0,23	-58.131	-0,25	1.215	2,09
Diferencias de cambio.....	-13.621	-0,05	-654	-	-12.967	-1.982,72
Deterioro y resultado por enajenaciones de instrumentos financieros.....	-868.490	-3,57	-1.635.969	-7,22	767.479	46,91
Otros ingresos y gastos de carácter financiero.....	117.971	0,49	133.225	0,59	-15.254	-11,45
A.2) RESULTADO FINANCIERO.....	-1.357.965	-5,58	-1.970.521	-8,69	612.556	31,09
Participación en beneficios (pérdidas) de sociedades puestas en equivalencia.....	360.718	1,48	242.008	1,07	118.710	49,05
Deterioro y rdo por pérdida partic.puestas en equivalencia o sdad multigrupo.....	-20.529	-0,08	-24.690	-0,10	4.161	16,85
Diferencia negativa de consolidación de sociedades puestas en equivalencia.....	-	-	-	-	-	-
A.3) RESULTADO ANTES DE IMPUESTOS.....	3.355.405	13,81	2.144.252	9,47	1.211.153	56,48
Impuestos sobre beneficios.....	-1.177.510	-4,84	-1.030.810	-4,55	-146.700	-14,23
A.4) RESULTADO DEL EJERCICIO PROCEDENTE DE OPERACIONES CONTINUADAS.....	2.177.895	8,96	1.113.442	4,92	1.064.453	48,88
B) OPERACIONES INTERRUMPIDAS						
Resultado del ejercicio procedente de operaciones interrumpidas neto de impuestos.....	-	-	-	-	-	-
A.5) RESULTADO PARCIALMENTE CONSOLIDADO DEL EJERCICIO.....	2.177.895	8,96	1.113.442	4,92	1.064.453	95,60
Resultado de la entidad/ Resultado atribuido a la sociedad dominante.....	1.578.468	6,50	551.934	2,44	1.026.534	185,99
Resultado atribuido a socios externos.....	599.427	2,47	561.508	2,48	37.919	6,75

III.3.3. Activo

Grupo/empresa	2017		2016	
	Miles de euros	Porcentaje	Miles de euros	Porcentaje
ADIF-Alta Velocidad	45.222.917	24,05	44.294.498	23,55
Sociedad Estatal Loterías y Apuestas del Estado, S.M.E., S.A.	22.687.213	12,06	22.465.707	11,95
Grupo ENAIRE	16.772.274	8,92	17.143.010	9,12
Grupo Administrador de Infraestructuras Ferroviarias	16.463.835	8,75	16.309.240	8,67
Grupo Sociedad Estatal de Participaciones Industriales	13.391.254	7,12	12.697.250	6,75
Fondo de Reestructuración Ordenada Bancaria	11.777.170	6,26	14.353.851	7,63
Grupo Renfe-Operadora	8.218.791	4,37	7.866.690	4,18
Sociedad Estatal de Infraestructuras del Transporte Terrestre, S.M.E., S.A..	8.202.356	4,36	8.399.035	4,47
Grupo Centro para el Desarrollo Tecnológico Industrial	5.974.053	3,18	5.881.379	3,13
Empresa Nacional de Residuos Radiactivos, S.A., S.M.E., M.P.	5.475.407	2,91	5.145.740	2,74
Grupo Aguas de las Cuencas de España	4.564.003	2,43	4.616.544	2,45
Aguas de las Cuencas Mediterráneas, S.M.E., S.A.	3.420.170	1,82	3.480.755	1,85
Grupo Autoridad Portuaria de Barcelona	2.364.249	1,26	2.295.338	1,22
Ajustes y eliminaciones	-1.684.381	-0,90	-1.576.506	-0,84
Resto de Grupos/Empresas	25.214.631	13,41	25.733.939	13,68
Total	188.063.942	100,00	189.106.470	100,00

III.3.1. Activo

Miles de euros

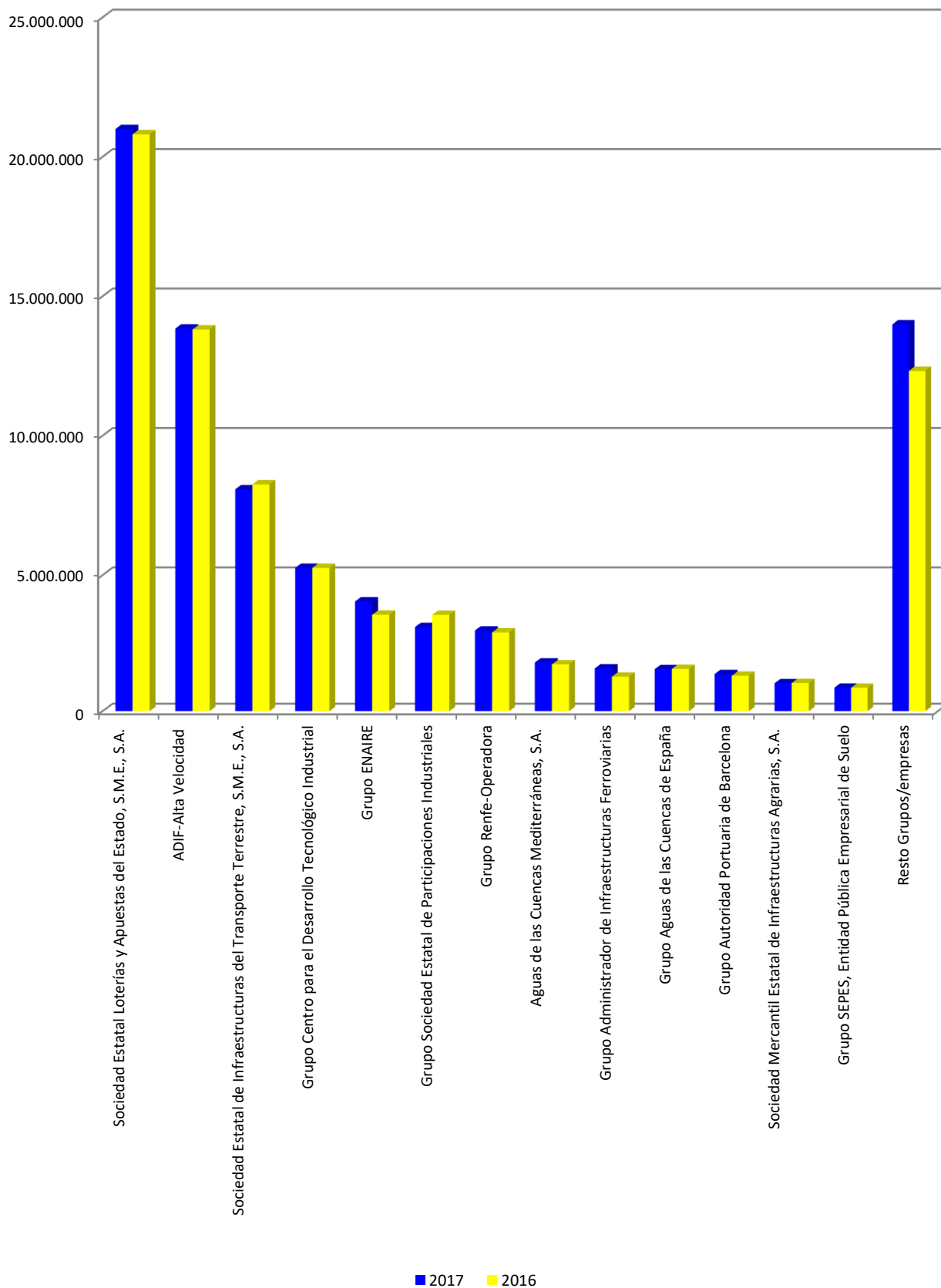


III.3.4. Fondos propios

Grupo/empresa	2017		2016	
	Miles de euros	Porcentaje	Miles de euros	Porcentaje
Sociedad Estatal Loterías y Apuestas del Estado, S.M.E., S.A.	20.994.880	26,24	20.805.211	26,70
ADIF-Alta Velocidad	13.840.613	17,30	13.806.686	17,72
Sociedad Estatal de Infraestructuras del Transporte Terrestre, S.M.E., S.A..	8.078.560	10,10	8.254.658	10,59
Grupo Centro para el Desarrollo Tecnológico Industrial	5.260.950	6,58	5.260.690	6,75
Grupo ENAIRE	4.057.305	5,07	3.568.315	4,58
Grupo Sociedad Estatal de Participaciones Industriales	3.113.642	3,89	3.561.662	4,57
Grupo Renfe-Operadora	2.985.040	3,73	2.915.000	3,74
Aguas de las Cuencas Mediterráneas, S.M.E., S.A.	1.800.256	2,25	1.734.291	2,23
Grupo Administrador de Infraestructuras Ferroviarias	1.583.338	1,98	1.277.004	1,64
Grupo Aguas de las Cuencas de España	1.555.707	1,94	1.564.205	2,01
Grupo Autoridad Portuaria de Barcelona	1.374.826	1,72	1.310.566	1,68
Sociedad Mercantil Estatal de Infraestructuras Agrarias, S.A.	1.033.292	1,29	1.041.361	1,34
Grupo SEPES, Entidad Pública Empresarial de Suelo	871.055	1,09	866.032	1,11
Ajustes y eliminaciones	-531.572	-0,66	-362.359	-0,47
Resto Grupos/empresas	13.991.001	17,49	12.322.504	15,81
Total	80.008.893	100,00	77.925.826	100,00

III.3.2. Fondos Propios

Miles de euros

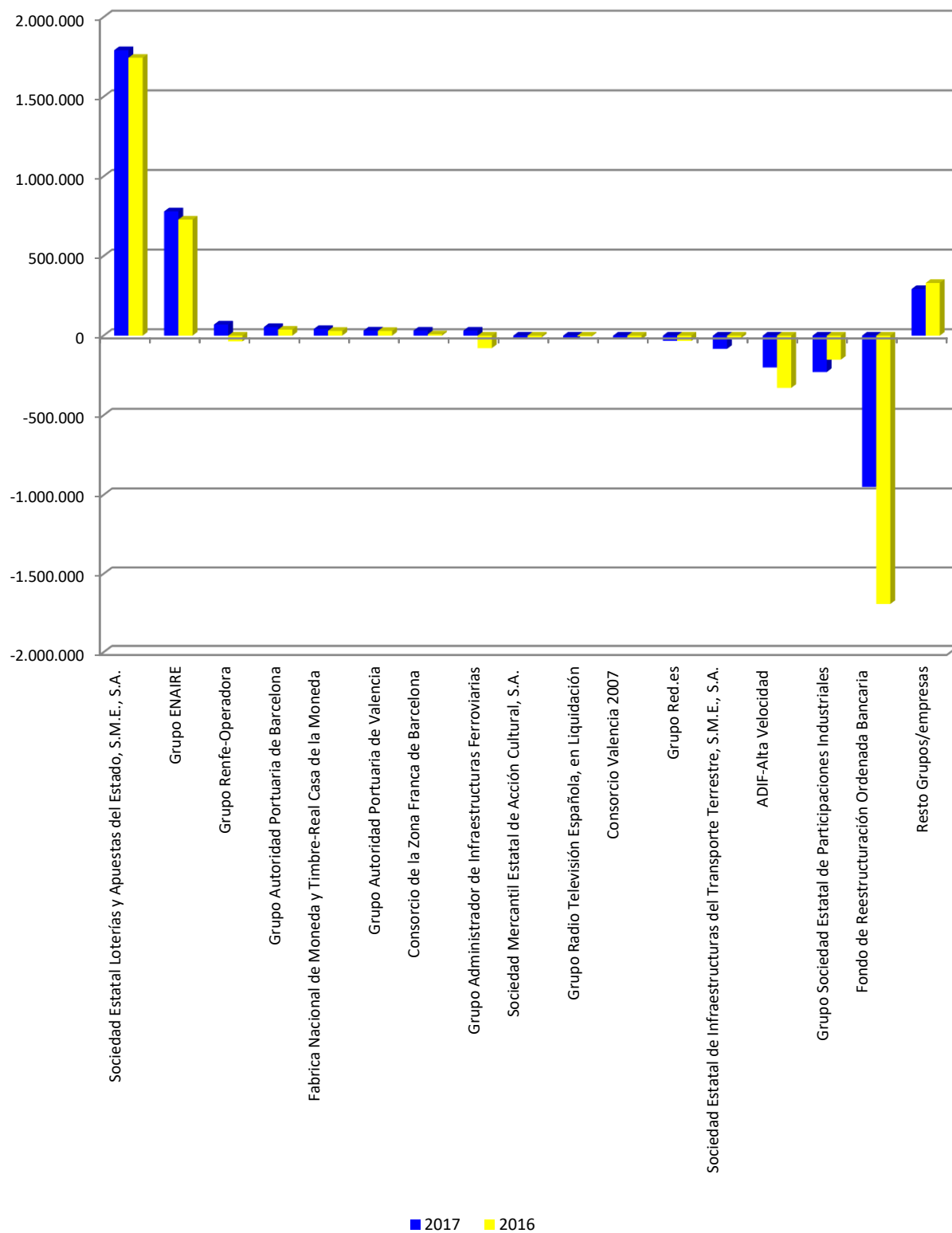


III.3.5. Resultado atribuido a la sociedad dominante

Grupo/empresa	2017		2016	
	Miles de euros	Porcentaje	Miles de euros	Porcentaje
Sociedad Estatal Loterías y Apuestas del Estado, S.M.E., S.A.	1.792.782	113,58	1.744.826	316,13
Grupo ENAIRE	780.100	49,42	729.021	132,08
Grupo Renfe-Operadora	69.764	4,42	-36.027	-6,53
Grupo Autoridad Portuaria de Barcelona	54.120	3,43	37.633	6,82
Fabrica Nacional de Moneda y Timbre-Real Casa de la Moneda	41.818	2,65	30.124	5,46
Grupo Autoridad Portuaria de Valencia	32.218	2,04	29.893	5,42
Consortio de la Zona Franca de Barcelona	31.695	2,01	8.307	1,51
Grupo Administrador de Infraestructuras Ferroviarias	31.609	2,00	-78.584	-14,24
Sociedad Mercantil Estatal de Acción Cultural, S.A.	-11.003	-0,70	-10.009	-1,81
Grupo Radio Televisión Española, en Liquidación	-20.967	-1,33	-5.204	-0,94
Consortio Valencia 2007	-21.102	-1,34	-23.063	-4,18
Grupo Red.es	-32.424	-2,05	-33.247	-6,02
Sociedad Estatal de Infraestructuras del Transporte Terrestre, S.M.E., S.A..	-82.773	-5,24	-14.858	-2,69
ADIF-Alta Velocidad	-199.997	-12,67	-328.147	-59,45
Grupo Sociedad Estatal de Participaciones Industriales	-228.852	-14,50	-151.063	-27,37
Fondo de Reestructuración Ordenada Bancaria	-949.772	-60,17	-1.692.607	-306,67
Ajustes y eliminaciones	-1.264	-0,08	14.069	2,55
Resto Grupos/empresas	292.516	18,53	330.870	59,95
Total	1.578.468	100,00	551.934	100,00

III.3.3. Resultado atribuido a la sociedad dominante

Miles de euros



III.3.6. Socios Externos

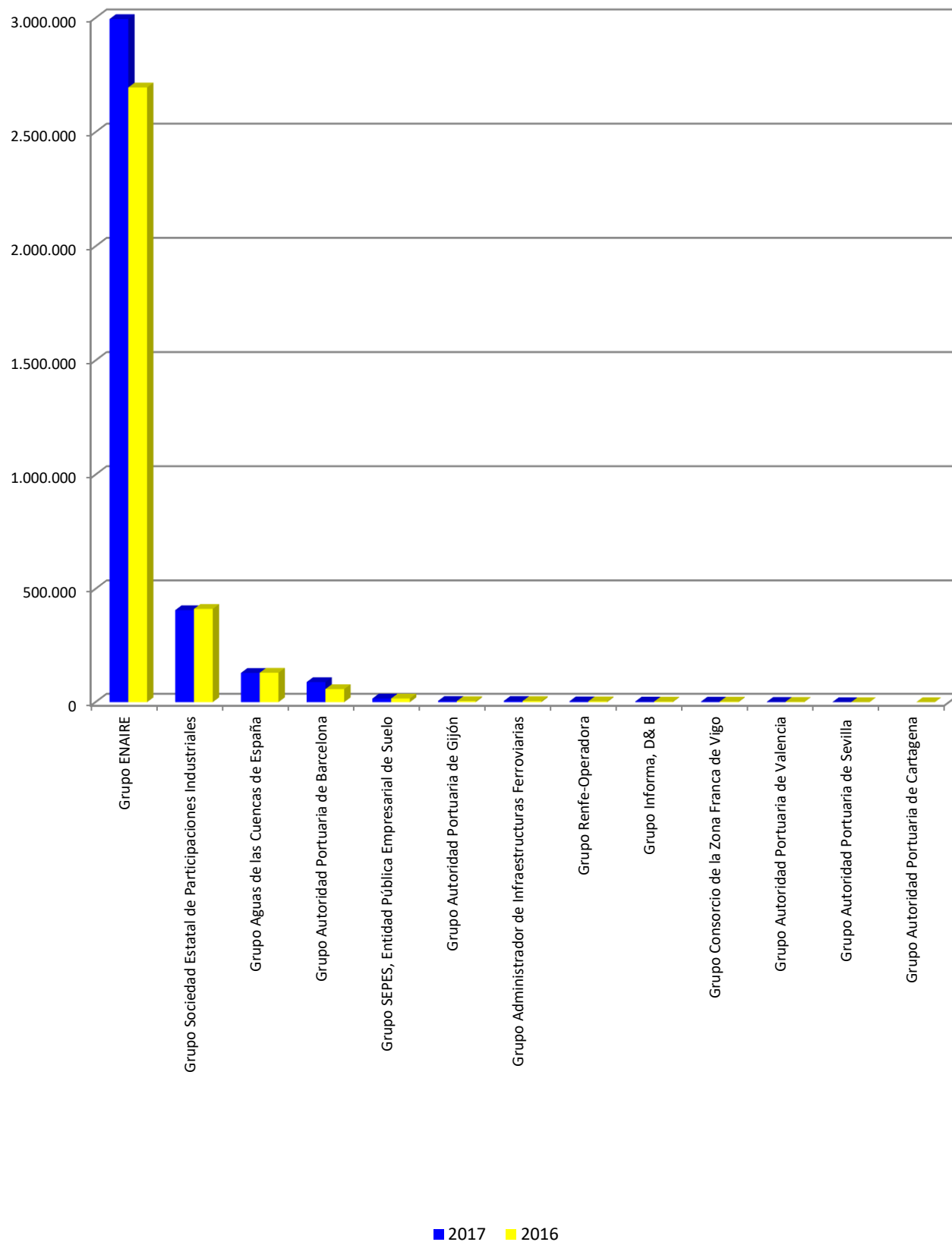
Grupo/empresa	2017		2016	
	Miles de euros	Porcentaje	Miles de euros	Porcentaje
Grupo ENAIRE	2.995.062	88,43	2.695.716	93,11
Grupo Sociedad Estatal de Participaciones Industriales	406.333	12,00	411.998	14,23
Grupo Aguas de las Cuencas de España	129.096	3,81	129.980	4,49
Grupo Autoridad Portuaria de Barcelona	88.562	2,61	57.471	1,99
Grupo SEPES, Entidad Pública Empresarial de Suelo	16.198	0,48	16.253	0,56
Grupo Autoridad Portuaria de Gijón	5.512	0,16	4.718	0,16
Grupo Administrador de Infraestructuras Ferroviarias	5.274	0,16	4.922	0,17
Grupo Renfe-Operadora	3.846	0,11	3.801	0,13
Grupo Informa, D& B	3.064	0,09	2.344	0,08
Grupo Consorcio de la Zona Franca de Vigo	2.419	0,07	2.653	0,09
Grupo Autoridad Portuaria de Valencia	1.318	0,04	1.315	0,05
Grupo Autoridad Portuaria de Sevilla (1)	233	0,01	-	-
Grupo Autoridad Portuaria de Cartagena (2)	-	-	88	-
Ajustes y eliminaciones	-270.090	-7,97	-436.040	-15,06
Total	3.386.827	100,00	2.895.219	100,00

(1) Alta 2017

(2) Baja 2017

III.3.4. Socios Externos

Miles de euros

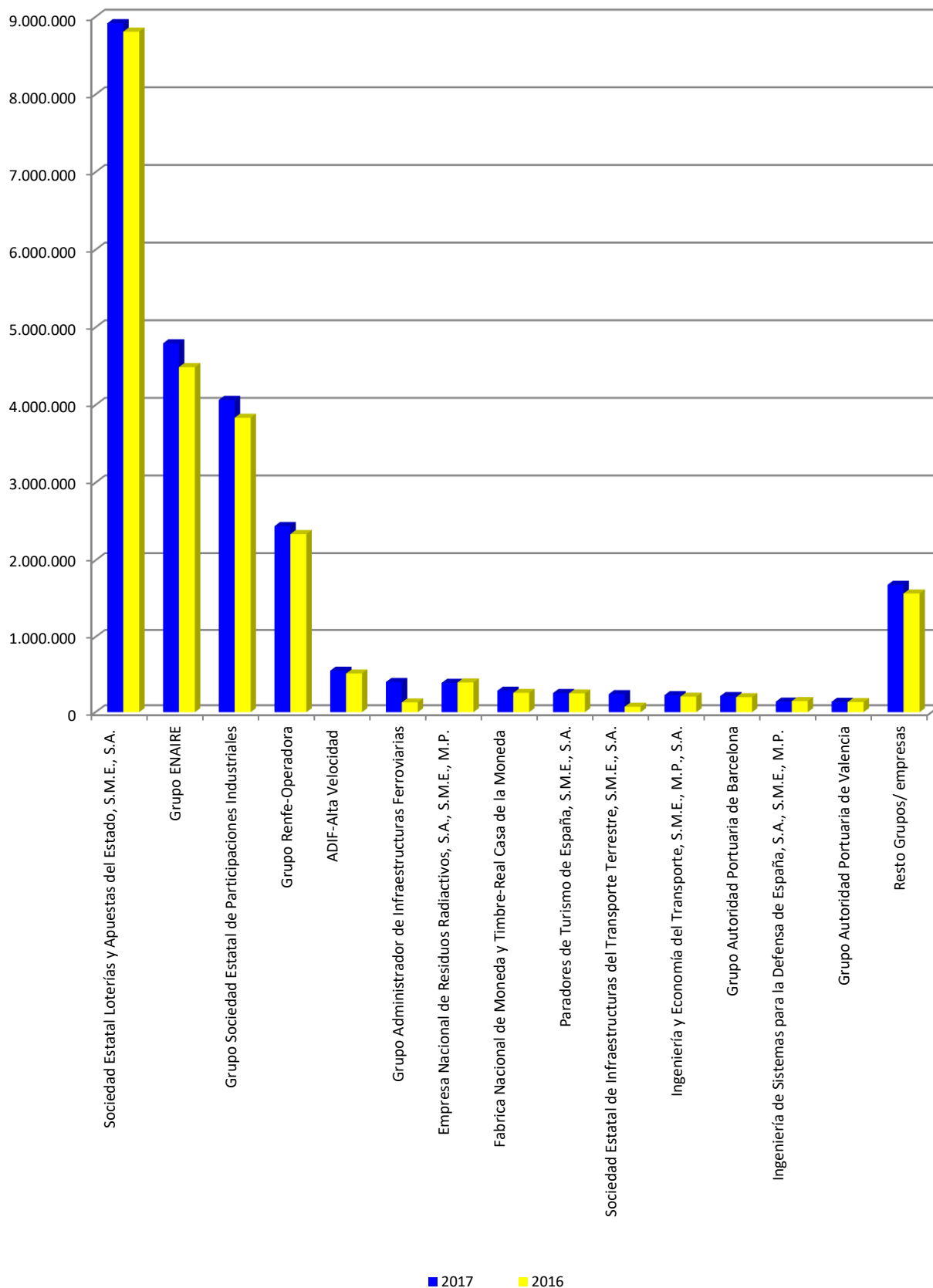


III.3.7. Importe neto de la cifra de negocios

Grupo/empresa	2017		2016	
	Miles de euros	Porcentaje	Miles de euros	Porcentaje
Sociedad Estatal Loterías y Apuestas del Estado, S.M.E., S.A.	8.918.719	36,70	8.809.589	38,89
Grupo ENAIRE	4.795.269	19,73	4.489.040	19,82
Grupo Sociedad Estatal de Participaciones Industriales	4.066.302	16,73	3.836.943	16,94
Grupo Renfe-Operadora	2.441.188	10,05	2.338.095	10,32
ADIF-Alta Velocidad	552.003	2,27	514.720	2,27
Grupo Administrador de Infraestructuras Ferroviarias	401.838	1,65	130.157	0,57
Empresa Nacional de Residuos Radiactivos, S.A., S.M.E., M.P.	390.498	1,61	395.448	1,75
Fabrica Nacional de Moneda y Timbre-Real Casa de la Moneda	285.867	1,18	257.046	1,13
Paradores de Turismo de España, S.M.E., S.A.	255.260	1,05	250.051	1,10
Sociedad Estatal de Infraestructuras del Transporte Terrestre, S.M.E., S.A..	241.147	0,99	73.096	0,32
Ingeniería y Economía del Transporte, S.M.E., M.P., S.A.	227.483	0,94	206.683	0,91
Grupo Autoridad Portuaria de Barcelona	215.008	0,88	199.928	0,88
Ingeniería de Sistemas para la Defensa de España, S.A., S.M.E., M.P.	141.170	0,58	148.023	0,65
Grupo Autoridad Portuaria de Valencia	139.278	0,57	135.111	0,60
Ajustes y eliminaciones	-456.587	-1,88	-704.323	-3,11
Resto Grupos/ empresas	1.685.116	6,93	1.573.049	6,94
Total	24.299.559	100,00	22.652.656	100,00

III.3.5. Importe neto de la cifra de negocios

Miles de euros



4. Información de los grupos consolidables

III.4.1. Estructura de dominio de los Grupos y subgrupos consolidables del Sector Público Empresarial Estatal no financiero

Grupo Administrador de Infraestructuras Ferroviarias (ADIF)	Porcentaje Directo	Porcentaje Indirecto	Método de consolidación
Administrador de Infraestructuras Ferroviarias	Matriz		<i>Integración Global</i>
Enajenación de Materiales Ferroviarios, S.A., S.M.E., M.P.	100,00		<i>Integración Global</i>
Fidalia, S.A.	100,00		<i>Integración Global</i>
Redalsa, S.A.	52,00		<i>Integración Global</i>
Ingeniería y Economía del Transporte, S.M.E., M.P., S.A. (INECO)	20,69		<i>Puesta en Equivalencia</i>
Alta Velocidad España-Portugal, AEIE (***)	50,00		<i>Puesta en Equivalencia</i>
Alianza Inmobiliaria Renfosuna, S.A. (***)	40,00		<i>Puesta en Equivalencia</i>
Centro Estación Miranda, S.A. (***)	40,00		<i>Puesta en Equivalencia</i>
Consortio Español Alta Velocidad Meca Medina, S.A. (***)	21,50		<i>Puesta en Equivalencia</i>
Consortio Urbanístico Canfranc 2000 (**)	20,00		<i>Puesta en Equivalencia</i>
Línea Figueras Perpignan, S.A.(***)	50,00		<i>Puesta en Equivalencia</i>
Mosaico Desarrollos Inmobiliarios, S.A.(***)	40,00		<i>Puesta en Equivalencia</i>
Necsa Nuevos Espacios Comerciales, S.A.(***)	40,00		<i>Puesta en Equivalencia</i>
Sociedad Anónima de Manipulación y Almacenamiento de Hidrocarburos (***)	26,00		<i>Puesta en Equivalencia</i>
Soluciones Logísticas Integrales, S.A.(***)	40,34		<i>Puesta en Equivalencia</i>
Terralbina Inmobiliaria, S.A.(***)	40,00		<i>Puesta en Equivalencia</i>
Arco Duplo, S.A.(***)	30,43		<i>Excluida</i>
Carmen La Comida de España 1992, S.A. (***)	36,03		<i>Excluida</i>
Chartertren, S.A. (***)	20,40		<i>Excluida</i>
Inmobiliaria Paris, S.A.(***)	30,06		<i>Excluida</i>
Grupo Aguas de las Cuencas de España	Porcentaje Directo	Porcentaje Indirecto	Método de consolidación
Sociedad Mercantil Estatal Aguas de las Cuencas de España, S.A.	Matriz		<i>Integración Global</i>
Sociedad Mercantil Estatal Canal de Navarra, S.A.	60,00		<i>Integración Global</i>
Grupo Autoridad Portuaria de Barcelona	Porcentaje Directo	Porcentaje Indirecto	Método de consolidación
Autoridad Portuaria de Barcelona	Matriz		<i>Integración Global</i>
Centro Intermodal de Logística, S.A., S.M.E.	51,50		<i>Integración Global</i>

Grupo Autoridad Portuaria de Barcelona	Porcentaje Directo	Porcentaje Indirecto	Método de consolidación
Gerencia Urbanística Port-2000 de la Autoridad Portuaria de Barcelona	100,00		<i>Integración Global</i>
World Trade Center Barcelona, S.A., S.M.E.	52,28		<i>Integración Global</i>
Catalana D'Infraestructures Portuaries, S.L.(***)	49,00		<i>Puesta en Equivalencia</i>
Portic Barcelona, S.A. (***)	40,69		<i>Excluida</i>
Puerto Seco Azuqueca de Henares, S.A. (***)	36,73		<i>Excluida</i>
Terminal Intermodal de L'Empordà (**)	47,32		<i>Excluida</i>
Terminal Intermodal Marítima Centro, S.L. (***)	49,00		<i>Excluida</i>
Terminal Marítima de Zaragoza, S.L. (**)	21,55		<i>Excluida</i>
Grupo Autoridad Portuaria de Gijón	Porcentaje Directo	Porcentaje Indirecto	Método de consolidación
Autoridad Portuaria de Gijón	Matriz		<i>Integración Global</i>
European Bulk Handling Installation, S.A.	68,80		<i>Integración Global</i>
Operador Logístico Integral de Graneles, S.A. (***)		26,00	<i>Puesta en Equivalencia</i>
Lonja Gijón-Musel, S.A. (*)	46,27		<i>Puesta en Equivalencia</i>
Zona de Actividades Logísticas e Industriales de Asturias, S.A (*)	30,00		<i>Puesta en Equivalencia</i>
Grupo Autoridad Portuaria de Sevilla	Porcentaje Directo	Porcentaje Indirecto	Método de consolidación
Autoridad Portuaria de Sevilla	Matriz		<i>Integración Global</i>
Servipor Andalucía, S.A.	52,00		<i>Integración Global</i>
Grupo Autoridad Portuaria de Valencia	Porcentaje Directo	Porcentaje Indirecto	Método de consolidación
Autoridad Portuaria de Valencia	Matriz		<i>Integración Global</i>
Valencia Plataforma Intermodal y Logística, S.A.	98,40		<i>Integración Global</i>
Agrupación Europea de Interés Económicos Europhar (***)	33,33		<i>Puesta en Equivalencia</i>
Infoport Valencia, S.A.(***)	26,67		<i>Puesta en Equivalencia</i>
Grupo Centro para el Desarrollo Tecnológico Industrial (CDTI)	Porcentaje Directo	Porcentaje Indirecto	Método de consolidación
Centro para el Desarrollo Tecnológico Industrial, E.P.E.	Matriz		<i>Integración Global</i>
Invierte Economía Sostenible S.A. S.C.R.	100,00		<i>Integración Global</i>
Caixa Invierte Industria, SCR, S.A.(***)		39,14	<i>Puesta en Equivalencia</i>
Coinversión Neotec, S.A. SCR (***)		32,76	<i>Puesta en Equivalencia</i>
Inveready Invierte Biotech II SCR, S.A.(***)		29,21	<i>Puesta en Equivalencia</i>
Neotec Capital Riesgo Sociedad de Fondos, S.A.(***)	47,58		<i>Puesta en Equivalencia</i>
Eurodisplay, S.A. (***)	49,00		<i>Excluida</i>

Grupo Consorcio de la Zona Franca de Cádiz	Porcentaje Directo	Porcentaje Indirecto	Método de consolidación
Consorcio de la Zona Franca de Cádiz	Matriz		<i>Integración Global</i>
Desarrollos Empresariales de la Zona Franca de Cádiz, S.A.	100,00		<i>Integración Global</i>
Aparcamiento Zona Franca S.L..		100,00	<i>Integración Global</i>
Servicios Documentales de Andalucía, S.L.		100,00	<i>Integración Global</i>
Corporación Alimentaria Quality, S.A. en Liquidación		52,00	<i>Integración Global</i>
Quality Food Industria Alimentaria, S.A.U.		100,00	<i>Integración Global</i>
Depósito Aduanero y Logístico Sur de Europa, S.L.(***)		50,00	<i>Integración Proporcional</i>
Parque Empresarial y Tecnológico Marismas del Palmones, S.A. (*)		49,40	<i>Integración Proporcional</i>
Poweraster Solar 2009, S.L.(***)		50,00	<i>Integración Proporcional</i>
Servicios Documentales de Bolivia, S.A. (***)		50,00	<i>Excluida</i>
Grupo Consorcio de la Zona Franca de Vigo	Porcentaje Directo	Porcentaje Indirecto	Método de consolidación
Consorcio de la Zona Franca de Vigo	Matriz		<i>Integración Global</i>
Aparcamientos Subterráneos de Vigo, S.L	100,00		<i>Integración Global</i>
Cidade Tecnológica de Vigo, S.A. (**)	25,07		<i>Puesta en Equivalencia</i>
Vigo Activo, S.A, SCR.	83,83		<i>Integración Global</i>
Cerceda Estructuras Metálicas, S.A. (***)		28,94	<i>Excluida</i>
Exla Plásticos, S.L.(***)		25,53	<i>Excluida</i>
Global Bobe, S.L.(***)		20,00	<i>Excluida</i>
Grupo Marsan Sociedad Cartera, Sociedad Limitada (***)		27,95	<i>Excluida</i>
Kauman, S.A.(***)		36,22	<i>Excluida</i>
Kiwi Atlántico Fincas, S.L.(***)		40,52	<i>Excluida</i>
Midnightsun, S.L. (***)		30,91	<i>Excluida</i>
Plymouth Rubber Europa, S.A.(***)		42,14	<i>Excluida</i>
Rompeolas Eventos, S.L. (***)		35,00	<i>Excluida</i>
Tórculo Artes Gráficas, S.A. (***)		40,35	<i>Excluida</i>

Grupo ENAIRE	Porcentaje Directo	Porcentaje Indirecto	Método de consolidación
ENAIRE E.P.E.	Matriz		<i>Integración Global</i>
Centro de Referencia Investigación, Desarrollo e Innovación ATM Agrupación de Intereses Económicos	66,66	16,67	<i>Integración Global</i>
Aena, S.M.E., S.A.	51,00		<i>Integración Global</i>
Aena Desarrollo Internacional S.M.E., S.A.		100,00	<i>Integración Global</i>
London Luton Airport Holdings III Limited		51,00	<i>Integración Global</i>
London Luton Airport Holdings II Limited		100,00	<i>Integración Global</i>
London Luton Airport Holdings I Limited		100,00	<i>Integración Global</i>
London Luton Airport Group Limited		100,00	<i>Integración Global</i>
London Luton Airport Operations Limited		100,00	<i>Integración Global</i>
Aerocali, S.A.- Aeropuerto Internacional Alfonso Bonilla Aragón (***)		50,00	<i>Puesta en Equivalencia</i>
Aeropuertos del Caribe, S.A.(***)		40,00	<i>Puesta en Equivalencia</i>
Aeropuertos Mexicanos del Pacífico, S.A.(***)		33,33	<i>Puesta en Equivalencia</i>
Aerocali, S.A.- Aeropuerto Internacional Alfonso Bonilla Aragón (***)		37,89	<i>Puesta en Equivalencia</i>
Ingeniería y Economía del Transporte, S.M.E., M.P., S.A. (INECO)	45,85		<i>Puesta en Equivalencia</i>
Groupead Europe, S.L.(***)	36,00		<i>Excluida</i>
Grupo Entidad Pública Empresarial de Suelo (SEPES)	Porcentaje Directo	Porcentaje Indirecto	Método de consolidación
Sepes Entidad Publica Empresarial de Suelo	Matriz		<i>Integración Global</i>
Sociedad Pública de Alquiler, S.A., en Liquidación	100,00		<i>Integración Global</i>
Suelo Empresarial del Atlántico, S.L.	83,44		<i>Integración Global</i>
S.M.E. Gestión Urbanística de La Rioja, Sociedad Anónima (GESTUR RIOJA)	75,00		<i>Integración Global</i>
Asociación Mixta de Compensación del Polígono Industrial Arinaga (**)	30,81		<i>Puesta en Equivalencia</i>
Asociación Mixta de Compensación del Polígono Industrial Valle de Güimar (**)	30,00		<i>Puesta en Equivalencia</i>
Bilbao Ría 2000, S.A. (*)	25,01		<i>Puesta en Equivalencia</i>
Deportivo Santa Ana, S.A. (***)	48,75		<i>Puesta en Equivalencia</i>
Plataforma Logística del Suroeste Europeo, S.A. (**)	33,33		<i>Puesta en Equivalencia</i>
Sociedad de Promoción y Equipamiento del Suelo de Lorca, S.A. (*)	45,08		<i>Puesta en Equivalencia</i>
Consorcio Río San Pedro	64,76		<i>Excluida</i>
Junta de Compensación del Sector Sud-14 Área de Valcorba (***)	41,66		<i>Excluida</i>
Junta Mixta De Compensación VA-2G2 Jerez de La Frontera (***)	39,18		<i>Excluida</i>

Grupo Informa, D&B, S.A.	Porcentaje Directo	Porcentaje Indirecto	Método de consolidación
Informa, D&B, S.A.	Matriz		<i>Integración Global</i>
Cesce Servicios Corporativos, S.L., Sociedad Mercantil Estatal	100,00		<i>Integración Global</i>
CTI Tecnología y Gestión, S.A.(S.M.E)	71,95		<i>Integración Global</i>
Informa Colombia, S.A.	93,94		<i>Integración Global</i>
Informa D&B, Serviços de Gestão de Empresas, Sociedade Unipessoal, Lda.	100,00		<i>Integración Global</i>
Logalty Servicios de Tercero de Confianza, S.L., S.M.E.	51,00		<i>Integración Global</i>
Asnef-Logalty, S.L. Sociedad Mercantil Estatal		60,00	<i>Integración Global</i>
Asfac Logarty LDA.(***)		50,00	<i>Puesta en Equivalencia</i>
Onerate Consulting, S.L.	100,00		<i>Integración Global</i>
Experian Bureau de Crédito, S.A. (***)	25,00		<i>Puesta en Equivalencia</i>
Servicios de Facultades Electrónicas, S.L (***)	33,33		<i>Puesta en Equivalencia</i>
Grupo Cesce Servicios Tecnológicos, A.I.E.	19,00	30,50	<i>Excluida</i>
Grupo Entidad Pública Empresarial Red.es	Porcentaje Directo	Porcentaje Indirecto	Método de consolidación
Entidad Pública Empresarial Red.es, M.P.	Matriz		<i>Integración Global</i>
Sociedad Mercantil Estatal Instituto Nacional de Ciberseguridad de España, S.A., M.P.	100,00		<i>Integración Global</i>
Grupo Radio Televisión Española, en Liquidación	Porcentaje Directo	Porcentaje Indirecto	Método de consolidación
Ente Público de Radiotelevisión Española, en Liquidación	Matriz		<i>Integración Global</i>
Radio Nacional de España, S.A., S.M.E., en Liquidación	100,00		<i>Integración Global</i>
Televisión Española, S.A., S.M.E., en Liquidación	100,00		<i>Integración Global</i>
Grupo Renfe-Operadora	Porcentaje Directo	Porcentaje Indirecto	Método de consolidación
Entidad Pública Empresarial Renfe-Operadora	Matriz		<i>Integración Global</i>
Renfe Alquiler de Material Ferroviario Sociedad Mercantil Estatal, S.A.	100,00		<i>Integración Global</i>
Renfe Fabricación y Mantenimiento Sociedad Mercantil Estatal, S.A.	100,00		<i>Integración Global</i>
Actren Mantenimiento Ferroviario, S.A. (***)		49,00	<i>Puesta en Equivalencia</i>
Albitren Mantenimiento y Servicios Industriales, S.A. en Liquidación (***)		50,00	<i>Puesta en Equivalencia</i>
Btren, Mantenimiento Ferroviario, S.A.(***)		49,00	<i>Puesta en Equivalencia</i>
Erion Mantenimiento Ferroviario, S.A. (***)		49,00	<i>Puesta en Equivalencia</i>
Irvia, Mantenimiento Ferroviario, S.A. (***)		49,00	<i>Puesta en Equivalencia</i>

Grupo Renfe-Operadora	Porcentaje Directo	Porcentaje Indirecto	Método de consolidación
Nertus Mantenimiento Ferroviario, S.A. (***)		49,00	<i>Puesta en Equivalencia</i>
Renfe Mercancías Sociedad Mercantil Estatal, S.A.	100,00		<i>Integración Global</i>
Logirail, S.A.		100,00	<i>Integración Global</i>
Pecovasa Renfe Mercancías, Sociedad Mercantil Estatal, S.A.		60,00	<i>Integración Global</i>
Puerto Seco Ventastur, S.A.		79,99	<i>Integración Global</i>
Alfil Logistics, S.A.(***)		40,00	<i>Puesta en Equivalencia</i>
Construrail, S.A.(***)		49,00	<i>Puesta en Equivalencia</i>
Conte Rail, S.A. (***)		50,00	<i>Puesta en Equivalencia</i>
Intercontainer Ibérica Compañía Logística Intermodal, S.A. (***)		46,00	<i>Puesta en Equivalencia</i>
Railsider Logística Ferroviaria, S.A. (***)		49,00	<i>Puesta en Equivalencia</i>
Sociedad de Estudios de Explotación de Material Auxiliar de Transportes, S.A. (***)		48,85	<i>Puesta en Equivalencia</i>
Transportes Ferroviarios Especiales, S.A.(***)		20,36	<i>Puesta en Equivalencia</i>
Renfe Viajeros Sociedad Mercantil Estatal, S.A.	100,00		<i>Integración Global</i>
Elipsos Internacional, S.A. (***)		50,00	<i>Puesta en Equivalencia</i>
Consortio Español Alta Velocidad Meca Medina, S.A (***)	26,90		<i>Puesta en Equivalencia</i>
Eurofima (***)	5,22		<i>Puesta en Equivalencia</i>
Fenit Rail, S.A. (***)	40,63		Excluida
Grupo Sociedad Estatal de Participaciones Industriales (SEPI)	Porcentaje Directo	Porcentaje Indirecto	Método de consolidación
Sociedad Estatal de Participaciones Industriales	Matriz		<i>Integración Global</i>
Alimentos y Aceites, S.A., S.M.E.	91,96		<i>Integración Global</i>
Cofivacasa, S.A. , S.M.E.	100,00		<i>Integración Global</i>
Compañía Española de Tabaco en Rama, S.A., S.M.E.	79,18		<i>Integración Global</i>
Corporación de Radio y Televisión Española, S.A., S.M.E.	100,00		Excluida
Defex, S.A., S.M.E., en Liquidación	51,00		<i>Integración Global</i>
Hipódromo de la Zarzuela, S.A., S.M.E.	95,78		<i>Integración Global</i>
Izar Construcciones Navales, S.A., S.M.E., en Liquidación	100,00		<i>Integración Global</i>
Minas de Almadén y Arrayanes, S.A., S.M.E.	100,00		<i>Integración Global</i>
Sociedad Anónima Estatal de Caución Agraria, S.M.E.	80,00		<i>Integración Global</i>

Grupo Sociedad Estatal de Participaciones Industriales (SEPI)	Porcentaje Directo	Porcentaje Indirecto	Método de consolidación
Agencia EFE, S.A., S.M.E.	100,00		<i>Integración Global</i>
Efe News Services, Inc.		100,00	<i>Integración Global</i>
Efeagro, S.A. (***)		50,00	<i>Excluida</i>
European Pressphoto Agency (***)		49,90	<i>Excluida</i>
Media Communications Abroad, S.L.(***)		50,00	<i>Excluida</i>
Productora de Contenidos Audiovisuales Bajo Demanda, S.A.S.(***)		50,00	<i>Excluida</i>
Equipos Nucleares, S.A., S.M.E.	100,00		<i>Integración Global</i>
Enusa-Ensa, A.I.E.		50,00	<i>Excluida</i>
Enwesa Operaciones, S.A., S.M.E.		75,07	<i>Integración Global</i>
Spanich Nuclear Group For China AIE (***)		25,00	<i>Puesta en Equivalencia</i>
Westinghouse Technology Systems, S.A. (***)		30,00	<i>Puesta en Equivalencia</i>
Enusa Industrias Avanzadas, S.A., S.M.E.	60,00		<i>Integración Global</i>
Enusa-Ensa, A.I.E.		50,00	<i>Puesta en Equivalencia</i>
Empresa para la Gestión de Residuos Industriales, S.A., S.M.E., M.P.		99,68	<i>Integración Global</i>
Residuos de Melilla, S.A. (*)		50,00	<i>Puesta en Equivalencia</i>
Centro de Transferencias, S.A. (***)		30,00	<i>Puesta en Equivalencia</i>
Express Truck, S.A., S.M.E.		100,00	<i>Integración Global</i>
Ge Enusa Nuclear Fuel, S.A. (***)		49,00	<i>Puesta en Equivalencia</i>
Spanich Nuclear Group For China AIE (***)		25,00	<i>Puesta en Equivalencia</i>
Navantia, S.A., S.M.E.	100,00		<i>Integración Global</i>
Navantia Australia Pty. Ltd.		100,00	<i>Integración Global</i>
Navantia Brasil Projetos Navais Ltda		100,00	<i>Excluida</i>
Saes Capital, S.A., S.M.E.		51,00	<i>Integración Global</i>
Sainsel Sistemas Navales, S.A., S.M.E.		100,00	<i>Integración Global</i>
S.A. de Electrónica Submarina, S.M.E.		51,00	<i>Integración Global</i>
Inmize Capital, S.L. (***)		20,00	<i>Puesta en Equivalencia</i>
Sociedad Ibero-Americana de Reparaciones Navales Limitada (***)		50,00	<i>Puesta en Equivalencia</i>

Grupo Sociedad Estatal de Participaciones Industriales (SEPI)	Porcentaje Directo	Porcentaje Indirecto	Método de consolidación
Hulleras del Norte, S.A., S.M.E.	100,00		<i>Integración Global</i>
Sadim Inversiones, Sociedad Anónima, S.M.E.		100,00	<i>Integración Global</i>
Complejo Intergeneracional de Oviedo S.A. (***)		38,02	<i>Excluida</i>
Hormigones la Estrella de Olloniego, S.A. (***)		35,00	<i>Excluida</i>
Sociedad Asturiana de Diversificación Minera, S.A., S.M.E.		100,00	<i>Integración Global</i>
Sociedad para el Desarrollo de las Comarcas Mineras, S.A. (*)		50,00	<i>Puesta en Equivalencia</i>
Pereda Power, S. L. (***)		30,00	<i>Puesta en Equivalencia</i>
Explotaciones Ganaderas del Norte, S.A. (***)		49,00	<i>Excluida</i>
Hunaser, Servicios Energéticos, A.I.E. (***)		40,00	<i>Excluida</i>
SEPI Desarrollo Empresarial, S.A., S.M.E.	100,00		<i>Integración Global</i>
A.I. Abra Industrial, S.A. Sociedad Mercantil Estatal		100,00	<i>Integración Global</i>
Agрумinsa, S.A. Sociedad Mercantil Estatal		100,00	<i>Integración Global</i>
Parque Empresarial Principado de Asturias, S.L., Sociedad Mercantil Estatal		100,00	<i>Integración Global</i>
SEPIDES Gestión S.G.E.I.C., S.A., S.M.E.		100,00	<i>Integración Global</i>
Vípar Parque Empresarial, Sociedad Limitada, Sociedad Mercantil Estatal		85,00	<i>Integración Global</i>
Sociedad para el Desarrollo Industrial de Extremadura, S.A., S.M.E.		62,29	<i>Integración Global</i>
Áridos Casablanca, S.L. (***)		33,53	<i>Excluida</i>
Fabricación de Aluminio y Cristalería Loma S.L. en Liquidación (***)		24,49	<i>Excluida</i>
Herce-Riosa (***)		25,00	<i>Excluida</i>
Pinturas Técnicas Europeas, S.A. (***)		26,53	<i>Excluida</i>
Talayuela Golf, S.L. (***)		23,45	<i>Excluida</i>
Termoplásticos Extremeños, S.L. (***)		24,27	<i>Excluida</i>
Trovideo S.A. (***)		20,20	<i>Excluida</i>
Vípar Parque Empresarial, Sociedad Limitada, Sociedad Mercantil Estatal (VIPAR)		85,00	<i>Integración Global</i>
Avilés Isla de la Innovación, S.A. (*)		35,00	<i>Puesta en Equivalencia</i>
Ibar-Zaharra, S.A. (*)		50,00	<i>Puesta en Equivalencia</i>
Parque Empresarial de Cantabria, S.L. (*)		48,00	<i>Puesta en Equivalencia</i>
Parque Empresarial de Sagunto, S.L. (*)		50,00	<i>Puesta en Equivalencia</i>

Grupo Sociedad Estatal de Participaciones Industriales (SEPI)	Porcentaje Directo	Porcentaje Indirecto	Método de consolidación
Sociedad para la Promoción y Desarrollo Empresarial de Teruel, S.A. (*)		33,33	<i>Puesta en Equivalencia</i>
Área de Servicio Rio do Pozo, S.L. (***)		20,00	<i>Excluida</i>
Congelados Pais, S.L. (***)		46,38	<i>Excluida</i>
Ferrolleida, S.L. (***)		45,00	<i>Excluida</i>
Herlobe Molduras Y Recubrimientos, S.A. (***)		28,96	<i>Excluida</i>
Hotel Palacio de Ferrera, Sociedad Limitada		24,00	<i>Excluida</i>
Marina Meridional de Ceuta, S.A. (***)		30,00	<i>Excluida</i>
Moa Técnica, S.L. (***)		27,72	<i>Excluida</i>
Monte Kalamua, S.L. (***)		44,18	<i>Excluida</i>
Normaluminium, S.A. (***)		24,50	<i>Excluida</i>
Empresa de Transformación Agraria, S.A., S.M.E., M.P.	51,00		<i>Integración Global</i>
Colonización y Transformación Agraria, S.A.		100,00	<i>Integración Global</i>
Tecnologías y Servicios Agrarios, S.A., S.M.E., M.P.		100,00	<i>Integración Global</i>
Tragsa Brasil Desenvolvimento de Projetos Agrarios, Ltda.		100,00	<i>Integración Global</i>
Mercados Centrales de Abastecimiento, S.A., S.M.E., M.P.	51,00		<i>Integración Global</i>
Mercados Centrales de Abastecimiento de Asturias, S.A., S.M.E.		51,00	<i>Integración Global</i>
Mercados Centrales de Abastecimiento de Badajoz, S.A., S.M.E., M.P.		98,30	<i>Integración Global</i>
Mercados Centrales de Abastecimiento de Las Palmas, S.A., S.M.E.		58,37	<i>Integración Global</i>
Mercados Centrales de Abastecimiento de Málaga, S.A., S.M.E.		87,23	<i>Integración Global</i>
Mercalgeciras, S.A., S.M.E., M.P.		94,90	<i>Integración Global</i>
Olympic Moll, S.A.		100,00	<i>Integración Global</i>
Mercados Centrales de Abastecimiento de Alicante, S.A. (**)		48,52	<i>Puesta en Equivalencia</i>
Mercados Centrales de Abastecimiento de Barcelona, S.A. (**)		36,79	<i>Puesta en Equivalencia</i>
Mercados Centrales de Abastecimiento de Bilbao, S.A. (**)		39,16	<i>Puesta en Equivalencia</i>
Mercados Centrales de Abastecimiento de Córdoba, S.A. (**)		48,92	<i>Puesta en Equivalencia</i>
Mercados Centrales de Abastecimiento de Granada, S.A. (**)		48,71	<i>Puesta en Equivalencia</i>
Mercados Centrales de Abastecimiento de Jerez, S.A. (**)		48,72	<i>Puesta en Equivalencia</i>
Mercados Centrales de Abastecimiento de León, S.A. (**)		36,75	<i>Puesta en Equivalencia</i>

Grupo Sociedad Estatal de Participaciones Industriales (SEPI)	Porcentaje Directo	Porcentaje Indirecto	Método de consolidación
Mercados Centrales de Abastecimiento de Madrid, S.A. (**)		48,63	<i>Puesta en Equivalencia</i>
Mercados Centrales de Abastecimiento de Murcia, S.A. (**)		48,93	<i>Puesta en Equivalencia</i>
Mercados Centrales de Abastecimiento de Palma de Mallorca, S.A. (**)		45,19	<i>Puesta en Equivalencia</i>
Mercados Centrales de Abastecimiento de Pamplona, S.A. (**)		40,00	<i>Puesta en Equivalencia</i>
Mercados Centrales de Abastecimiento de Salamanca, S.A. (**)		47,92	<i>Puesta en Equivalencia</i>
Mercados Centrales de Abastecimiento de Santander, S.A. (**)		48,65	<i>Puesta en Equivalencia</i>
Mercados Centrales de Abastecimiento de Santiago, S.A. (**)		49,00	<i>Puesta en Equivalencia</i>
Mercados Centrales de Abastecimiento de Sevilla, S.A. (**)		48,39	<i>Puesta en Equivalencia</i>
Mercados Centrales de Abastecimiento de Tenerife, S.A. (**)		40,78	<i>Puesta en Equivalencia</i>
Mercados Centrales de Abastecimiento de Valencia, S.A. (**)		48,83	<i>Puesta en Equivalencia</i>
Mercados Centrales de Abastecimiento de Zaragoza, S.A. (**)		48,80	<i>Puesta en Equivalencia</i>
Sociedad Estatal Correos y Telégrafos, S.A., S.M.E.	100,00		<i>Integración Global</i>
Correos Express Paquetería Urgente, S.A., S.M.E.		100,00	<i>Integración Global</i>
Correos Telecom, S.A., S.M.E., M.P.		100,00	<i>Integración Global</i>
Nexea Gestión Documental, S.A., S.M.E.		100,00	<i>Integración Global</i>
Airbus Group S.E. (***)	4,18		<i>Puesta en Equivalencia</i>
Alestis Aerospace, S.L. (***)	24,05		<i>Puesta en Equivalencia</i>
Enagas, S.A. (***)	5,00		<i>Puesta en Equivalencia</i>
Hispasat, S.A. (***)	7,41		<i>Puesta en Equivalencia</i>
Indra Sistemas, S.A. (***)	18,71		<i>Puesta en Equivalencia</i>
Red Eléctrica Corporación S.A. (***)	20,00		<i>Puesta en Equivalencia</i>
Empresa Nacional de Residuos Radiactivos, S.A., S.M.E., M.P.	20,00		<i>Puesta en Equivalencia</i>
Exhibit, Universal de Servicios La Cartuja (***)	46,68		<i>Excluida</i>
Newcomar, S.L. (***)	20,00		<i>Excluida</i>

(*) Entidades controladas por el Sector Público sin que ninguna Administración ostente posición mayoritaria

(**) Sociedad pública de ámbito autonómico, provincial o municipal

(***) Sociedad privada

III.4.1. Indicadores de situación financiera

Porcentaje

Denominación	Solvencia Técnica (Activo corriente / Pasivo corriente)*100		Tesorería o acid test (Efectivo y otros activos líquidos equivalentes / Pasivo corriente) *100		Garantía o cobertura (Activo / Pasivo)* 100	
	2017	2016	2017	2016	2017	2016
Grupo Administrador de Infraestructuras Ferroviarias	158,38	122,98	69,34	56,58	346,18	337,83
Grupo Aguas de las Cuencas de España	1.154,15	372,60	219,70	62,43	260,92	261,60
Grupo Autoridad Portuaria de Barcelona	397,26	329,79	236,00	71,64	378,58	345,54
Grupo Autoridad Portuaria de Gijón	195,30	66,53	102,62	20,30	233,91	228,74
Grupo Autoridad Portuaria de Sevilla	215,38	(*)	165,98	(*)	499,17	(*)
Grupo Autoridad Portuaria de Valencia	200,93	175,22	148,72	124,32	244,88	227,43
Grupo Centro para el Desarrollo Tecnológico Industrial	1.675,06	1.857,98	447,09	740,34	1.397,99	1.661,93
Grupo Consorcio de la Zona Franca de Cádiz	75,35	16,72	34,46	0,85	122,69	107,98
Grupo Consorcio de la Zona Franca de Vigo	2.618,26	1.521,99	1.310,90	787,12	1.300,77	1.070,85
Grupo ENAIRE	127,32	111,90	92,66	59,30	175,73	160,06
Grupo Informa, D& B	131,42	129,76	43,99	47,16	245,54	247,27
Grupo Radio Televisión Española, en Liquidación	894,27	1.133,09	773,53	1.013,29	835,20	1.074,34
Grupo Red.es	368,96	362,91	157,79	206,98	346,09	341,04
Grupo Renfe-Operadora	101,83	107,77	1,36	6,27	158,23	159,88
Grupo SEPES, Entidad Pública Empresarial de Suelo	1.356,10	871,12	52,48	96,07	481,63	421,89
Grupo Sociedad Estatal de Participaciones Industriales	135,52	168,50	19,02	31,70	147,26	151,33

(*) Alta 2017

III.4.2. Indicadores de estructura

Porcentaje

Denominación	Inmovilizaciones materiales sobre activo <i>(Inmovilizado materia e inversiones inmobiliarias/ Activo)*100</i>		Gastos financieros sobre cifra de negocios <i>(Gastos financieros/ Importe neto de la cifra de negocios)*100</i>		Fondos propios sobre patrimonio neto y pasivo <i>(Fondos propios/ Total pasivo y Patrimonio neto)*100</i>	
	2017	2016	2017	2016	2017	2016
Grupo Administrador de Infraestructuras Ferroviarias	92,96	94,36	4,17	18,13	9,62	7,83
Grupo Aguas de las Cuencas de España	77,52	78,06	22,07	25,89	34,09	33,88
Grupo Autoridad Portuaria de Barcelona	85,05	86,08	2,30	3,75	58,15	57,10
Grupo Autoridad Portuaria de Gijón	89,09	91,67	6,36	19,05	33,46	32,02
Grupo Autoridad Portuaria de Sevilla	91,64	(*)	2,80	(*)	62,20	(*)
Grupo Autoridad Portuaria de Valencia	89,44	90,55	0,68	1,09	49,49	46,60
Grupo Centro para el Desarrollo Tecnológico Industrial	0,24	0,23	0,09	0,01	88,06	89,45
Grupo Consorcio de la Zona Franca de Cádiz	84,06	91,64	63,69	74,61	-11,44	-24,38
Grupo Consorcio de la Zona Franca de Vigo	31,86	29,86	1,62	2,04	90,46	88,95
Grupo ENAIRE	82,24	82,76	2,37	2,89	24,19	20,82
Grupo Informa, D& B	3,07	3,64	0,03	0,12	54,41	55,72
Grupo Radio Televisión Española, en Liquidación	-	-	-	-	88,03	90,69
Grupo Red.es	6,69	8,06	1,83	2,82	69,82	69,13
Grupo Renfe-Operadora	77,17	81,43	2,21	3,34	36,32	37,06
Grupo SEPES, Entidad Pública Empresarial de Suelo	3,29	2,98	5,56	8,77	75,29	72,40
Grupo Sociedad Estatal de Participaciones Industriales	16,79	17,82	6,41	4,34	23,25	28,05

(*) Alta 2017

III.4.3. Indicadores de rentabilidad

Porcentaje

Denominación	EBITDA sobre cifra de negocios (EBITDA / Importe neto de la cifra de negocios)*100		Rentabilidad económica (Resultado antes de impuestos + Gastos financieros / Total activo)*100		Rentabilidad financiera (Resultado después de impuestos / Fondos propios)*100	
	2017	2016	2017	2016	2017	2016
Grupo Administrador de Infraestructuras Ferroviarias	20,81	-51,02	0,09	-0,63	2,00	-6,15
Grupo Aguas de las Cuencas de España	67,41	63,89	-0,71	-0,73	-0,55	-0,56
Grupo Autoridad Portuaria de Barcelona	58,22	56,03	2,37	1,53	3,94	2,87
Grupo Autoridad Portuaria de Gijón	56,10	55,02	0,94	-1,05	3,31	-0,03
Grupo Autoridad Portuaria de Sevilla	53,45	(*)	0,47	(*)	0,95	(*)
Grupo Autoridad Portuaria de Valencia	60,80	61,71	2,20	1,98	4,59	4,46
Grupo Centro para el Desarrollo Tecnológico Industrial	-3,45	896,19	0,07	2,67	0,03	2,20
Grupo Consorcio de la Zona Franca de Cádiz	16,09	22,67	-4,85	-6,31	(**)	(**)
Grupo Consorcio de la Zona Franca de Vigo	120,44	80,44	3,87	3,06	4,41	3,53
Grupo ENAIRE	60,25	56,22	10,70	9,12	19,23	20,43
Grupo Informa, D& B	25,05	24,38	26,45	22,77	35,22	31,69
Grupo Radio Televisión Española, en Liquidación	-	-	-60,57	-9,18	-68,81	-10,12
Grupo Red.es	-104,29	-129,90	-4,61	-5,56	-6,49	-7,90
Grupo Renfe-Operadora	20,77	19,02	0,21	-1,52	2,34	-1,24
Grupo SEPES, Entidad Pública Empresarial de Suelo	-20,95	5,68	0,26	0,19	0,67	0,58
Grupo Sociedad Estatal de Participaciones Industriales	-13,85	-8,61	-3,60	-2,58	-7,35	-4,24

(*) Alta 2017

(**) Ratio no significativo

III.4.4. Indicadores de productividad

Miles de euros

Denominación	Cifra de negocios por empleado <i>(Importe neto de la cifra de negocios / Plantilla media)</i>		Inmovilizado material por empleado <i>(Inmovilizado materia e inversiones inmobiliarias / Plantilla media)</i>		Coste medio de personal <i>(Gastos de personal / Plantilla media)</i>		Beneficio por empleado <i>(Resultado atribuido a la sociedad dominante / Plantilla media)</i>	
	2017	2016	2017	2016	2017	2016	2017	2016
Grupo Administrador de Infraestructuras Ferroviarias	32,63	10,13	1.242,80	1.197,64	51,57	52,31	2,57	-6,12
Grupo Aguas de las Cuencas de España	824,62	709,70	34.351,27	33.366,86	64,51	61,15	-82,50	-80,32
Grupo Autoridad Portuaria de Barcelona	388,80	355,74	3.636,13	3.515,67	60,67	58,04	97,87	66,96
Grupo Autoridad Portuaria de Gijón	273,47	226,40	3.185,81	3.307,96	55,54	55,91	39,61	-0,33
Grupo Autoridad Portuaria de Sevilla	186,74	(*)	3.820,08	(*)	42,74	(*)	24,75	(*)
Grupo Autoridad Portuaria de Valencia	310,20	307,77	2.827,04	2.966,96	48,35	47,26	71,76	68,09
Grupo Centro para el Desarrollo Tecnológico Industrial	50,34	46,47	44,78	42,41	60,03	58,48	5,27	363,42
Grupo Consorcio de la Zona Franca de Cádiz	115,85	106,63	2.266,78	2.195,49	41,46	39,78	-57,68	-71,71
Grupo Consorcio de la Zona Franca de Vigo	295,66	224,16	2.054,65	1.777,22	55,95	53,62	257,30	186,64
Grupo ENAIRE	395,65	354,11	1.138,06	1.119,17	70,32	73,10	64,37	57,51
Grupo Informa, D& B	124,46	119,37	2,13	2,57	45,61	44,79	13,25	12,45
Grupo Radio Televisión Española, en Liquidación	-	-	-	-	72.990,16	92.156,00	-20.966,75	-5.203,85
Grupo Red.es	108,88	71,30	174,76	173,33	54,81	54,59	-118,34	-117,48
Grupo Renfe-Operadora	167,57	165,54	435,38	453,53	61,29	62,16	4,79	-2,55
Grupo SEPES, Entidad Pública Empresarial de Suelo	265,83	230,82	245,27	221,74	54,08	53,11	37,81	30,90
Grupo Sociedad Estatal de Participaciones Industriales	54,56	52,49	30,16	30,95	33,08	32,52	-3,07	-2,07

(*) Alta 2017

III.4.5. Recursos humanos

Número efectivos

Denominación social	2017	2016	Variación absoluta	Variación relativa
Grupo Administrador de Infraestructuras Ferroviarias	12.315	12.850	-535	-4,16
Grupo Aguas de las Cuencas de España	103	108	-5	-4,63
Grupo Autoridad Portuaria de Barcelona	553	562	-	-
Grupo Autoridad Portuaria de Gijón	281	278	3	1,08
Grupo Autoridad Portuaria de Sevilla	124	(*)	124	-
Grupo Autoridad Portuaria de Valencia	449	439	10	2,28
Grupo Centro para el Desarrollo Tecnológico Industrial	319	319	0	0,00
Grupo Consorcio de la Zona Franca de Cádiz	115	125	-10	-8,00
Grupo Consorcio de la Zona Franca de Vigo	75	79	-	-
Grupo ENAIRE	12.120	12.677	-557	-4,39
Grupo Informa, D& B	803	798	5	0,63
Grupo Radio Televisión Española, en Liquidación	1	1	-	-
Grupo Red.es	274	283	-9	-3,18
Grupo Renfe-Operadora	14.568	14.124	-	-
Grupo SEPES, Entidad Pública Empresarial de Suelo	155	161	-6	-3,73
Grupo Sociedad Estatal de Participaciones Industriales	74.535	73.094	1.441	1,97

(*) Alta 2017

IV. AUDITORÍA DE CUENTAS ANUALES

IV. AUDITORÍA DE CUENTAS ANUALES

En el **cuarto epígrafe**, el estudio continúa con información relativa a la auditoría de las cuentas anuales. Éstas se enmarcan dentro del proceso de rendición de cuentas de las entidades pertenecientes al sector público estatal, regulado por un lado, en la LGP, en el capítulo IV “Rendición de cuentas” del Título V “Contabilidad del sector público estatal” y, por otro en el capítulo IV “De la auditoría pública” del Título VI “Del control de la gestión económico-financiera efectuado por la Intervención General de la Administración del Estado”.

La citada norma contempla que las cuentas anuales de las entidades estatales, una vez formuladas, deben ser puestas a disposición de los auditores que corresponda para la emisión del informe de auditoría. Este informe debe acompañar a las cuentas anuales aprobadas que se remitan a la IGAE para su posterior rendición al Tribunal de Cuentas.

La referencia incluye la auditoría de las cuentas individuales de las entidades y las de las cuentas consolidadas que deben formular las entidades que estén obligadas a ello.

En el procedimiento de rendición de cuentas de las entidades del sector público empresarial y fundacional estatal, la normativa establece que los cuentadantes deberán remitir sus cuentas anuales aprobadas acompañadas del informe de auditoría que corresponda. El artículo 163 de la LGP establece que *“La auditoría pública se ejercerá, en función de lo previsto en el plan anual de auditorías a que se refiere el artículo 165 de esta Ley, sobre todos los órganos y entidades integrantes del sector público, sin perjuicio de las actuaciones correspondientes al ejercicio de la función interventora y del control financiero permanente, y de las actuaciones sometidas al ejercicio de la auditoría privada de la Ley 22/2015, de 20 de julio, de Auditoría de Cuentas, impuestas a las sociedades mercantiles estatales por la legislación mercantil.”* Por otra parte, en el caso de las fundaciones habrá que tener en cuenta las circunstancias previstas en el artículo 25.5 de la Ley 50/2002, de 26 de diciembre, de Fundaciones.

En este sentido, el artículo 165 de la LGP, establece la obligación de la IGAE de elaborar un Plan Anual de Auditorías, en el que se incluyan las actuaciones a realizar durante el correspondiente ejercicio.

Así, la IGAE podrá realizar anualmente la auditoría de las cuentas anuales de las siguientes entidades que integran el sector público empresarial y fundacional, siempre y cuando estén incluidas en el Plan Anual de Auditorías:

- Las entidades públicas empresariales.
- Otras entidades de derecho público.
- Los consorcios.
- Otros organismos y entidades de derecho público vinculados o dependientes de la Administración General del Estado.
- Las sociedades mercantiles estatales no sometidas a la obligación de auditarse que se hubieran incluido en el Plan Anual de Auditorías.
- Las fundaciones.

Las entidades pertenecientes al sector público empresarial son auditadas, mayoritariamente, por auditores privados, ya que gran parte son sociedades mercantiles estatales sujetas a las disposiciones de la normativa mercantil. Sin embargo, la mayoría de las fundaciones estatales son auditadas por la IGAE.

La obligación de auditar las cuentas anuales para el sector empresarial viene regulada en el artículo 263 del Real Decreto Legislativo 1/2010, de 2 de julio, por el que se aprueba el Texto Refundido de la Ley de Sociedades de Capital. Este artículo establece:

“Las cuentas anuales y, en su caso, el informe de gestión deberán ser revisados por auditor de cuentas.

Se exceptúa de esta obligación a las sociedades que durante dos ejercicios consecutivos reúnan, a la fecha de cierre de cada uno de ellos, al menos dos de las circunstancias siguientes:

- a) Que el total de las partidas del activo no supere los dos millones ochocientos cincuenta mil euros.*
- b) Que el importe neto de su cifra anual de negocios no supere los cinco millones setecientos mil euros.*

c) Que el número medio de trabajadores empleados durante el ejercicio no sea superior a cincuenta.

Las sociedades perderán esta facultad si dejan de reunir, durante dos ejercicios consecutivos, dos de las circunstancias detalladas.

En el primer ejercicio social desde su constitución, transformación o fusión, las sociedades quedan exceptuadas de la obligación de auditarse si reúnen, al cierre de dicho ejercicio, al menos dos de las tres circunstancias expresadas en el apartado anterior.”

Además, estarán sometidas a auditoría las cuentas anuales de las empresas cualquiera que sea su naturaleza jurídica y siempre que deban formular cuentas anuales, cuando concurren algunos supuestos o circunstancias específicas como la cotización de sus títulos en cualquiera de las Bolsas Oficiales de Comercio, emisión de obligaciones en oferta pública, dedicación de manera habitual a la intermediación financiera, si superan determinados importes en ayudas o subvenciones recibidas con cargo a los presupuestos de las Administraciones Públicas o fondos de la Unión Europea, o en contratos de obras, gestión de servicios públicos, suministros, consultoría y asistencia y servicios a las Administraciones Públicas, que represente más del 50 por 100 del importe neto de su cifra anual de negocios, admisión de sus valores a negociación en un mercado regulado de cualquier Estado Miembro de la UE, las sociedades de garantía recíproca en cualquier circunstancia, y las entidades de capital riesgo, entre otras. No obstante, están en todo caso obligadas a auditoría cuando lo exijan sus estatutos, cuando se acuerde así en Asamblea General y cuando lo solicite el 5 por 100 de los socios, siempre que no hubiera transcurrido tres meses a contar desde la fecha de cierre del ejercicio.

Asimismo, la obligación de auditar las cuentas anuales para el sector fundacional viene regulada en el artículo 25.5 y 25.6 de la Ley 50/2002, de 26 de diciembre, de Fundaciones. Este apartado establece:

“5. Existe obligación de someter a auditoría externa las cuentas anuales de todas las fundaciones en las que, a fecha de cierre del ejercicio, concurren al menos dos de las circunstancias siguientes:

a) Que el total de las partidas del activo supere 2.400.000 euros.

b) Que el importe neto de su volumen anual de ingresos por la actividad propia más, en su caso, el de la cifra de negocios de su actividad mercantil sea superior a 2.400.000 euros.

c) Que el número medio de trabajadores empleados durante el ejercicio sea superior a 50.

6. Cuando una fundación, en la fecha de cierre del ejercicio, pase a cumplir dos de las citadas circunstancias, o bien cese de cumplirlas, tal situación únicamente producirá efectos en cuanto a lo señalado si se repite durante dos ejercicios consecutivos.

En el primer ejercicio económico desde su constitución o fusión, las fundaciones cumplirán lo dispuesto en el apartado anterior si reúnen, al cierre de dicho ejercicio, al menos dos de las tres circunstancias que se señalan.”

Con la entrada en vigor de la Orden EHA/2043/2010, de 22 de julio, modificada por las Órdenes HAP/2161/2013, de 14 de noviembre, HFP/458/2018, de 3 de mayo y HAC/1234/2018, de 14 de noviembre, mencionada en varias ocasiones a lo largo de la publicación, se produjo una novedad importante, realizándose por medios informáticos o telemáticos, a través de la aplicación CICEP.red, la puesta a disposición de los auditores las cuentas formuladas en relación con las empresas y fundaciones estatales incluidas en el Plan de Auditoría de la IGAE, y, asimismo, a través de la aplicación se remite por el auditor el informe de auditoría a la entidad correspondiente.

En el **cuadro IV.I. y listado IV.I.** se pone de manifiesto el número de entidades, atendiendo a su forma jurídica, que se han incluido en el Plan Anual de Auditoría de la IGAE, así como la opinión obtenida del informe de auditoría, incluidos los grupos consolidables. Así, para el ejercicio 2017, de un total de 195 entidades del sector empresarial tratadas, 53 han sido auditadas por la IGAE, con opinión favorable 45 entidades, favorable con salvedades 8 entidades. Respecto de las entidades del sector fundacional, de las 33 tratadas, 21 han sido auditadas por la IGAE con el resultado de 19 fundaciones con opinión favorable, 1 entidad con opinión favorable con salvedades y 1 entidad con opinión denegada. Sobre la auditoría de las cuentas anuales consolidadas, de los 17 grupos consolidables que han remitido información, 15 han sido auditados por la IGAE, resultando la opinión favorable en 12 casos y favorable con salvedades en los 3 restantes.

Por otra parte, en los **cuadros IV.2.a y IV.2.b** así como en el **listado IV.2.** , se ofrece información sobre el número de entidades del sector público estatal empresarial y fundacional estatal cuyas cuentas anuales individuales, respectivamente, han sido sometidas a auditoría, sus principales magnitudes, y quién ha sido el auditor, facilitando las cifras de las entidades cuyas cuentas no han sido objeto de auditoría. En estos cuadros se observa, que en el sector empresarial 128 entidades han sometido sus cuentas anuales a auditoría privada y 14 no lo han hecho o bien no han presentado el informe de auditoría. En el sector fundacional, 7 entidades han sido auditadas por auditores privados y 5 de ellas no han sido auditadas o no han presentado el informe de auditoría.

En los **cuadros IV.3.a, IV.3.b y listado IV.2** se ofrece información sobre la opinión resultante de la auditoría realizada. En el sector empresarial, 164 entidades tienen opinión favorable, que representan un 90,66 por 100 de las auditadas, 17 favorable con salvedades, que representan el 9,34 por 100. En relación con la opinión de los informes de auditoría del sector fundacional, 24 presentan informe favorable, lo que representa el 99,26 por 100 de las auditadas, 3 favorable con salvedades, que representan un 0,74 y 1 denegada.

Por último, en relación a los grupos consolidables auditados y la opinión manifestada en el correspondiente informe de auditoría, los **cuadros IV.4 y IV.5** así como el **listado IV.3**, ofrecen información sobre el número de grupos cuyas cuentas consolidadas han sido sometidas a auditoría, sus principales magnitudes, y quien ha sido el auditor. Han sido objeto de auditoría 17 grupos, 2 mediante auditoría privada y 15 auditados por la IGAE, resultando la opinión favorable en 14 casos y favorable con salvedades en los 3 restantes.

IV.1. Ejecución Plan Auditorías de la IGAE cuentas anuales individuales y consolidadas

Entidad/Grupo	Opinión
Sector Público empresarial	
Instituto de Crédito Oficial	Favorable
Grupo Instituto de Crédito Oficial	Favorable
ADIF-Alta Velocidad	Favorable
Administrador de Infraestructuras Ferroviarias	Favorable con salvedades
Grupo Administrador de Infraestructuras Ferroviarias	Favorable con salvedades
Autoridad Portuaria de A Coruña	Favorable
Autoridad Portuaria de Alicante	Favorable
Autoridad Portuaria de Almería	Favorable
Autoridad Portuaria de Avilés	Favorable
Autoridad Portuaria de Bahía de Cádiz	Favorable
Autoridad Portuaria de Baleares	Favorable
Autoridad Portuaria de Barcelona	Favorable
Grupo Autoridad Portuaria de Barcelona	Favorable
Autoridad Portuaria de Bilbao	Favorable
Autoridad Portuaria de Cartagena	Favorable
Autoridad Portuaria de Castellón	Favorable
Autoridad Portuaria de Ceuta	Favorable con salvedades
Autoridad Portuaria de Ferrol-San Cibrao	Favorable
Autoridad Portuaria de Gijón	Favorable
Grupo Autoridad Portuaria de Gijón	Favorable

Entidad/Grupo	Opinión
Autoridad Portuaria de Huelva	Favorable
Autoridad Portuaria de la Bahía de Algeciras	Favorable con salvedades
Autoridad Portuaria de Las Palmas	Favorable con salvedades
Autoridad Portuaria de Málaga	Favorable con salvedades
Autoridad Portuaria de Marín y Ría de Pontevedra	Favorable
Autoridad Portuaria de Melilla	Favorable
Autoridad Portuaria de Motril	Favorable
Autoridad Portuaria de Pasaia	Favorable
Autoridad Portuaria de Santa Cruz de Tenerife	Favorable
Autoridad Portuaria de Santander	Favorable
Autoridad Portuaria de Sevilla	Favorable
Grupo Autoridad Portuaria de Sevilla	Favorable
Autoridad Portuaria de Tarragona	Favorable
Autoridad Portuaria de Valencia	Favorable
Grupo Autoridad Portuaria de Valencia	Favorable
Autoridad Portuaria de Vigo	Favorable con salvedades
Autoridad Portuaria de Villagarcía de Arosa	Favorable
Centro para el Desarrollo Tecnológico Industrial, E.P.E.	Favorable
Grupo Centro para el Desarrollo Tecnológico Industrial	Favorable
Consortio de la Zona Franca de Barcelona	Favorable
Consortio de la Zona Franca de Cádiz	Favorable con salvedades
Grupo Consortio de la Zona Franca de Cádiz	Favorable con salvedades

Entidad/Grupo	Opinión
Consortio de la Zona Franca de Gran Canaria	Favorable
Consortio de la Zona Franca de Santa Cruz de Tenerife	Favorable
Consortio de la Zona Franca de Santander	Favorable
Consortio de la Zona Franca de Sevilla	Favorable
Consortio de la Zona Franca de Vigo	Favorable con salvedades
Grupo Consortio de la Zona Franca de Vigo	Favorable con salvedades
Consortio para la Construcción, Equipamiento y Explotación de la Sede Española de la Fuente Europea de Neutrones por Espalación	Favorable
Consortio Valencia 2007	Favorable
E.P.E. Instituto para la Diversificación y Ahorro de la Energía (IDAE), M.P.	Favorable
E.P.E. Sociedad de Salvamento y Seguridad Marítima	Favorable
ENAIRE E.P.E.	Favorable
Grupo ENAIRE	Favorable
Ente Público de Radiotelevisión Española, en Liquidación	Favorable
Grupo Radio Televisión Española, en Liquidación	Favorable
Entidad Pública Empresarial Red.es, M.P.	Favorable
Grupo Entidad Pública Empresarial Red.es	Favorable
Entidad Pública Empresarial Renfe-Operadora	Favorable
Grupo Renfe-Operadora	Favorable
Fabrica Nacional de Moneda y Timbre-Real Casa de la Moneda	Favorable
Icex España Exportación e Inversiones, E.P.E, M.P.	Favorable
Puertos del Estado	Favorable
Sepes Entidad Publica Empresarial de Suelo	Favorable

Entidad/Grupo	Opinión
Grupo Entidad Pública Empresarial de Suelo	Favorable
Sociedad Estatal de Participaciones Industriales	Favorable
Grupo Sociedad Estatal de Participaciones Industriales	Favorable
Consortio de Compensación de Seguros	Favorable
Sector Público fundacional	
Centro Nacional de Investigaciones Cardiovasculares Carlos III (F.S.P.)	Favorable
F.S.P. Centro Nacional de Investigaciones Oncológicas Carlos III, M.P.	Favorable
Fundación Centro para la Memoria de las Víctimas del Terrorismo	Favorable
Fundación Centro Tecnológico Agroalimentario de Lugo	Favorable
Fundación Colección Thyssen Bornemisza	Favorable
Fundación de los Ferrocarriles Españoles	Favorable
Fundación del Sector Público ' Centro de Investigación de Enfermedades Neurológicas (F.S.P.)'	Favorable
Fundación del Sector Público Centro Nacional del Vidrio	Favorable con salvedades
Fundación del Teatro Real	Favorable
Fundación EOI, F.S.P.	Favorable
Fundación Española para la Ciencia y la Tecnología	Favorable
Fundación Española para la Cooperación Internacional, Salud y Política Social, F.S.P.	Favorable
Fundación Estatal para la Formación en el Empleo, F.S.P.	Favorable
Fundación Iberoamericana para el Fomento de la Cultura y Ciencias del Mar 'en liquidación'	Denegada
Fundación Internacional y para Iberoamérica de Administración y Políticas Públicas	Favorable
Fundación Laboral de Minusválidos Santa Bárbara	Favorable
Fundación Lázaro Galdiano, F.S.P.	Favorable

Entidad/Grupo	Opinión
Fundación para la Prevención de Riesgos Laborales, F.S.P.	Favorable
Fundación Residencia de Estudiantes	Favorable
Fundación SEPI, F.S.P.	Favorable
Fundación Víctimas del Terrorismo, F.S.P.	Favorable

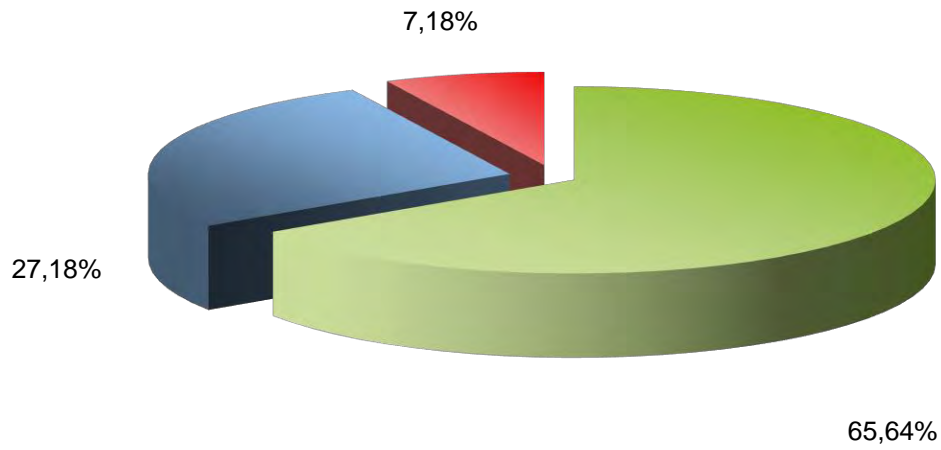
IV.1. Ejecución Plan de Auditoría de la IGAE cuentas individuales y consolidadas

Entidades/Grupos	Opinión			
	Favorable	Favorable con salvedades	Denegada	Total
Sector Público empresarial	57	11		68
Cuentas anuales individuales	45	8		53
Cuentas anuales consolidadas	12	3		15
Sector Público fundacional	19	1	1	21
Total	76	12	1	89

IV.2.a. Alcance de la auditoría de las cuentas anuales de las empresas estatales

Auditoría	Entidades	Plantilla media	Cifra de negocios	Activo
	Número	Número de empleados	Miles de euros	Miles de euros
Auditoría de las cuentas anuales por firmas privadas	128	114.843	22.281.896	100.627.164
Auren Auditores Mad, S.L.P	5	135	30.227	177.241
BDO Auditores, S.L.	3	24	4.207	133.343
Deloitte, S.L.	7	11.625	960.387	8.809.314
Ernst & Young, S.L.	15	7.196	569.132	6.044.344
Grant Thornton, S.L.P.	14	9.675	9.797.473	29.655.701
Horwath Auditores España, S.L.	3	104	6.481	60.089
KPMG Auditores, S.L.	42	24.918	7.444.581	26.657.043
Mazars Auditores, S.L.	17	1.387	522.338	18.608.031
PricewaterhouseCoopers Auditores, S.L.	9	59.191	2.827.704	8.173.247
Otras firmas privadas	13	588	119.366	2.308.811
Auditoría de las cuentas anuales Plan de Auditorías de la I.G.A.E.	53	27.739	5.379.986	165.601.329
Sin auditar o sin acompañar informe de auditoría	14	102	11.815	111.817
Total	195	142.684	27.673.697	266.340.310

IV.1.a. Alcance de la auditoría de las cuentas anuales de las empresas estatales

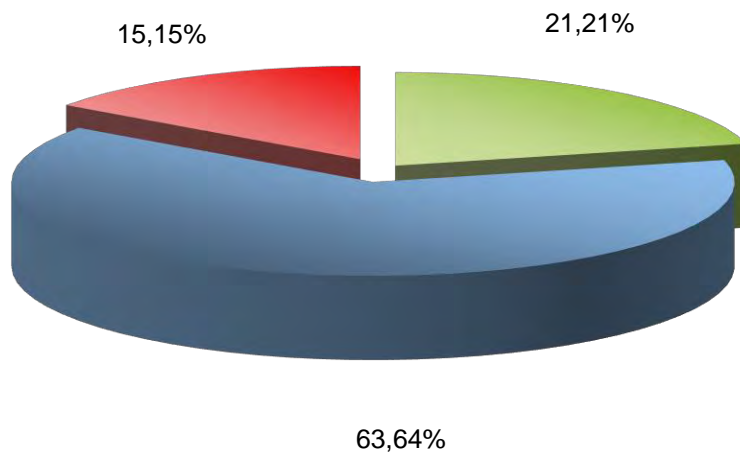


- Auditoría de las cuentas anuales por firmas privadas
- Auditoría de las cuentas anuales Plan de Auditorías de la I.G.A.E.
- Sin auditar o sin acompañar informe de auditoría

IV.2.b. Alcance de la auditoría de las cuentas anuales de las fundaciones estatales

Auditoría	Entidades	Plantilla media	Cifra de negocios	Activo
	Número	Número de empleados	Miles de euros	Miles de euros
Auditoría de las cuentas anuales por firmas privadas	7	169	8.988	27.691
Asesores Generales S.L.P.	1	126	1.685	406
Auren Auditores, S.L.P.	1	7	2.739	1.823
BDO Auditores, S.L.	2	11	2.490	21.296
Canariaudit S.L.P.	1	4	364	2.520
CE Audit Empresarial, S.L.P.	1	10	1.389	718
Macg y Auditores Asociados, S.L.	1	11	321	928
Auditoría de las cuentas anuales Plan de Auditorías de la I.G.A.E.	21	2622	325.224	958.274
Sin auditar o sin acompañar informe de auditoría	5	74	12.764	76.561
TOTAL	33	2865	346.976	1.062.526

IV.2.b. Alcance de la auditoría de las cuentas anuales de las fundaciones estatales



- Auditoría de las cuentas anuales por firmas privadas
- Auditoría de las cuentas anuales Plan de Auditorías de la I.G.A.E.
- Sin auditar o sin acompañar informe de auditoría

IV.2. Alcance y opinión en los informes de auditoría realizados por firmas privadas cuentas anuales individuales y consolidadas

Entidad/Grupo	Opinión
Auren Auditores Mad, S.L.P.	
Fundación ICO	Favorable
Rumasa S.M.E., S.A., en Liquidación	Favorable
Saes Capital, S.A., S.M.E.	Favorable
Sainsel Sistemas Navales, S.A., S.M.E.	Favorable
Sociedad Anónima de Electrónica Submarina, S.M.E.	Favorable
Suelo Empresarial del Atlántico, S.L.	Favorable
BDO Auditores, S.L.	
Cofivacasa, S.A., S.M.E.	Favorable
Fidalia, S.A.	Favorable
Fundación ENAIRE, F.S.P.	Favorable
Fundación Museo do Mar de Galicia	Favorable
Ineco do Brasil Engenharia e Economía do Transporte, S.L.	Favorable
Deloitte, S.L.	
Aparcamientos Subterráneos de Vigo, S.L.	Favorable
Colonización y Transformación Agraria, S.A.	Favorable
Empresa de Transformación Agraria, S.A., S.M.E., M.P.	Favorable
Museo Nacional del Prado Difusión, S.A.	Favorable
Redalsa, S.A.	Favorable
Sociedad Estatal de Infraestructuras del Transporte Terrestre, S.M.E., S.A.	Favorable
Tecnologías y Servicios Agrarios, S.A., S.M.E., M.P.	Favorable

Entidad/Grupo	Opinión
Ernst & Young, S.L.	
Aguas de las Cuencas Mediterráneas, S.M.E., S.A.	Favorable con salvedades
ASF Fund S.C.A., SICAV-SIF	Favorable
Axis Participaciones Empresariales SGEIC, S.A., S.M.E.	Favorable
Centro Intermodal de Logística, S.A., S.M.E.	Favorable
Compañía Española de Financiación del Desarrollo Cofides, S.A., S.M.E.	Favorable
Corporación de Radio y Televisión Española, S.A., S.M.E.	Favorable
Empresa para la Gestión de Residuos Industriales, S.A., S.M.E., M.P.	Favorable
Enusa Industrias Avanzadas, S.A., S.M.E.	Favorable
Express Truck, S.A.U., S.M.E.	Favorable
Fond-Ico Global, FCR	Favorable con salvedades
Fond-Icoinfraestructuras, FICC	Favorable con salvedades
Fond-Icopyme, FCR	Favorable con salvedades
Gerencia Urbanística Port Vell de l Autoritat Portuària de Barcelona	Favorable
Sociedad Mercantil Estatal Cofides Capital Riesgo, SGEIC, S.A.	Favorable
World Trade Center Barcelona, S.A., S.M.E.	Favorable
Grant Thornton, S.L.	
Compañía Española de Tabaco en Rama, S.A., S.M.E.	Favorable
Defex, S.A., S.M.E., en Liquidación	Favorable
Empresa Nacional de Innovación, S.M.E.,S.A.	Favorable con salvedades
Enajenación de Materiales Ferroviarios, S.A., S.M.E., M.P.	Favorable
Hipódromo de la Zarzuela, S.A., S.M.E.	Favorable

Entidad/Grupo	Opinión
Ingeniería de Sistemas para la Defensa de España, S.A., S.M.E., M.P.	Favorable
Ingeniería y Economía del Transporte, S.M.E., M.P., S.A.	Favorable
Invierte Economía Sostenible S.A. SCR	Favorable con salvedades
Paradores de Turismo de España, S.M.E., S.A.	Favorable
Servicios y Estudios para la Navegación Aérea y la Seguridad Aeronáutica, S.M.E., M.P., S.A.	Favorable
Sociedad Estatal Loterías y Apuestas del Estado, S.M.E., S.A.	Favorable
Sociedad Mercantil Estatal Aguas de las Cuencas de España, S.A.	Favorable
Sociedad Mercantil Estatal Canal de Navarra, S.A.	Favorable
Sociedad Mercantil Estatal de Acción Cultural, S.A.	Favorable
Horwath Auditores España, S.L.	
Fondo de Liquidación Asica	Favorable
Minas de Almadén y Arrayanes, S.A., S.M.E.	Favorable
Sociedad Anónima Estatal de Caución Agraria, S.M.E.	Favorable
KPMG Auditores, S.L.	
Aena Desarrollo Internacional S.M.E., S.A.	Favorable
Aena, S.M.E., S.A.	Favorable
Asnef-Logalty, S.L. Sociedad Mercantil Estatal	Favorable
Cesce Chile Aseguradora, S.A.	Favorable
Cesce Fianzas México, S.A. de C.V.	Favorable
Cesce México, S.A. de C.V.	Favorable
Cesce Servicios, S.A. de C.V.	Favorable con salvedades
Cescebrasil Seguros de Garantías e Crédito, S.A.	Favorable

Entidad/Grupo	Opinión
Compañía Española de Seguros de Crédito a la Exportación, Sociedad Anónima., Compañía de Seguros y Reaseguros, Sociedad Mercantil Estatal	Favorable
Consortio Internacional de Aseguradores de Crédito, S.A. (S.M.E.)	Favorable
CTI Tecnología y Gestión, S.A. (S.M.E.)	Favorable
Grupo Cesce Servicios Tecnológicos, A.I.E.	Favorable
Hulleras del Norte, S.A., S.M.E.	Favorable
Informa Colombia, S.A.	Favorable
Informa D&B, Serviços de Gestão de Empresas, Sociedade Unipessoal, Lda.	Favorable
Informa, D& B, S.A.	Favorable
La Almoraima, S.A.	Favorable
Logalty Servicios de Tercero de Confianza, S.L., S.M.E.	Favorable
Logirail, S.M.E., S.A.	Favorable
London Luton Airport Group Limited (Entidad consolidada con London Luton Airport Holdings III Limited)	Favorable
London Luton Airport Holdings I Limited (Entidad consolidada con London Luton Airport Holdings III Limited)	Favorable
London Luton Airport Holdings II Limited (Entidad consolidada con London Luton Airport Holdings III Limited)	Favorable
London Luton Airport Holdings III Limited	Favorable
London Luton Airport Operations Limited (Entidad consolidada con London Luton Airport Holdings III Limited)	Favorable
Mercados Centrales de Abastecimiento de Asturias, S.A., S.M.E.	Favorable
Mercados Centrales de Abastecimiento de Badajoz, S.A., S.M.E., M.P.	Favorable
Mercados Centrales de Abastecimiento de Las Palmas, S.A., S.M.E.	Favorable
Mercados Centrales de Abastecimiento de Málaga, S.A., S.M.E.	Favorable
Mercados Centrales de Abastecimiento, S.A., S.M.E., M.P.	Favorable con salvedades
Mercialgeciras, S.A., S.M.E., M.P.	Favorable

Entidad/Grupo	Opinión
Olympic Moll, S.A.	Favorable
Pecovasa Renfe Mercancías, Sociedad Mercantil Estatal, S.A.	Favorable
Renfe Alquiler de Material Ferroviario Sociedad Mercantil Estatal, S.A.	Favorable
Renfe Fabricación y Mantenimiento Sociedad Mercantil Estatal, S.A.	Favorable
Renfe Mercancías Sociedad Mercantil Estatal, S.A.	Favorable
Renfe Viajeros Sociedad Mercantil Estatal, S.A.	Favorable
Sadim Inversiones, Sociedad Anónima, S.M.E.	Favorable
Secrex, Compañía de Seguros de Crédito y Garantías, S.A.	Favorable
Sociedad Asturiana de Diversificación Minera, S.A., S.M.E.	Favorable
Sociedad de Infraestructuras y Equipamientos Penitenciarios, S.M.E., S.A.	Favorable
Valencia Plataforma Intermodal y Logística, S.A.	Favorable
Vigo Activo, S.A, SCR.	Favorable
Mazars Auditores, S.L.	
A.I. Abra Industrial, S.A. Sociedad Mercantil Estatal	Favorable
Agruminsa, S.A. Sociedad Mercantil Estatal	Favorable
Alimentos y Aceites, S.A., S.M.E.	Favorable
Compañía Española de Reafianzamiento, S.M.E., S.A.	Favorable
Empresa Nacional de Residuos Radiactivos, S.A., S.M.E., M.P.	Favorable
Enwesa Operaciones, S.A., S.M.E.	Favorable
Equipos Nucleares, S.A., S.M.E.	Favorable
Fondo de Reestructuración Ordenada Bancaria	Favorable
Fondo Enisa, Fond- Icopyme, Sepides para la Expansión de la Pyme, FCR	Favorable

Entidad/Grupo	Opinión
Izar Construcciones Navales, S.A., S.M.E., en Liquidación	Favorable
Parque Empresarial Principado de Asturias, Sociedad Limitada, Sociedad Mercantil Estatal	Favorable
SEPI Desarrollo Empresarial, S.A., S.M.E.	Favorable
SEPIDES Gestión SGEIC, S.A., S.M.E.	Favorable
Sociedad Mercantil Estatal Instituto Nacional de Ciberseguridad de España, S.A., M.P.	Favorable
Sociedad para el Desarrollo Industrial de Extremadura, S.A., S.M.E.	Favorable
Sociedad Pública de Alquiler, S.A., en Liquidación	Favorable
Vipar Parque Empresarial, Sociedad Limitada, Sociedad Mercantil Estatal	Favorable
PricewaterhouseCoopers Auditores, S.L.	
Agencia EFE, S.A., S.M.E.	Favorable
Correos Express Paquetería Urgente, S.A., S.M.E.	Favorable
Correos Telecom, S.A., S.M.E., M.P.	Favorable
Efe News Services, Inc. (Entidad integrada en Agencia EFE, S.A., S.M.E.)	Favorable
Navantia Australia Pty. Ltd.	Favorable
Navantia, S.A., S.M.E.	Favorable
Nexea Gestión Documental, S.A., S.M.E.	Favorable
Sociedad Estatal Correos y Telégrafos, S.A., S.M.E.	Favorable
Tragsa Brasil Desenvolvimento de Projetos Agrarios, Ltda.	Favorable con salvedades
Otras firmas privadas	
Centro de Referencia Investigación, Desarrollo e Innovación ATM Agrupación de Intereses Económicos	Favorable
Cesce Argentina S.A., Seguros de Crédito y Garantías	Favorable
European Bulk Handling Installation E.B.H.I., S.A.	Favorable

Entidad/Grupo	Opinión
Expasa Agricultura y Ganadería, Sociedad Mercantil Estatal, S.A.	Favorable
Fundación Canaria Puertos de Las Palmas	Favorable con salvedades
Fundación Festival Internacional de Teatro Clásico de Almagro	Favorable con salvedades
Fundación Observatorio Ambiental Granadilla	Favorable
Fundación Pluralismo y Convivencia	Favorable
Ingeniería y Economía Transportmex, S.A. de C.V.	Favorable
La Mundial, C.A. Venezolana de Seguros de Crédito y Garantías, S.A.	Favorable
Puerto Seco de Madrid, S.A., S.M.E.	Favorable
S.M.E. Gestión Urbanística de La Rioja, Sociedad Anónima	Favorable
Servipor Andalucía, S.A.	Favorable
Sociedad Española de Estudios para la Comunicación Fija a través del Estrecho de Gibraltar, S.M.E., S.A.	Favorable
Sociedad Mercantil Estatal de Gestión Inmobiliaria de Patrimonio, M.P., S.A.	Favorable
Sociedad Mercantil Estatal de Infraestructuras Agrarias, S.A.	Favorable
Sociedad Mercantil Estatal para la Gestión de la Innovación y las Tecnologías Turísticas, S.A., M.P.	Favorable

IV.3.a. Opinión en los informes de auditoría de las cuentas anuales de las empresas estatales

Opinión	Entidades		Recursos humanos		Cifra de negocios		Activo	
	Número	Porcentaje	Plantilla media	Porcentaje	Miles de euros	Porcentaje	Miles de euros	Porcentaje
Favorable	164	90,60	128.508	90,13	26.873.843	97,15	241.362.882	90,66
Favorable con salvedades	17	9,40	14.074	9,87	788.039	2,85	24.865.611	9,34
Total	181	100,00	142.582	100,00	27.661.882	100,00	266.228.493	100,00

IV.3.b. Opinión en los informes de auditoría de las cuentas anuales de las fundaciones estatales

Opinión	Entidades		Recursos humanos		Cifra de negocios		Activo	
	Número	Porcentaje	Plantilla media	Porcentaje	Miles de euros	Porcentaje	Miles de euros	Porcentaje
Favorable	24	85,72	2.620	93,87	330.758	98,97	978.630	99,26
Favorable con salvedades	3	10,71	171	6,13	3.454	1,03	7.278	0,74
Denegada	1	3,57	0	0,00	0	0,00	57	0,00
Total	28	100,00	2.791	100,00	334.212	100,00	985.965	100,00

IV.4. Alcance de la auditoría de las Cuentas Anuales consolidadas

Auditoría	Grupos	Plantilla media	Cifra de negocios	Activo
	Número	Número de empleados	Miles de euros	Miles de euros
Auditoría de las cuentas anuales por firmas privadas	2	1521	173.972	5.367.478
KPMG Auditores, S.L.	1	1.418	89.036	803.475
Grant Thornton, S.L.	1	103	84.936	4.564.003
Auditoría de las cuentas anuales Plan de Auditorías de la I.G.A.E.	15	115.884	12.860.559	111.027.359
Total	17	117.405	13.034.531	116.394.837

IV.5. Opinión en los informes de auditoría de las cuentas anuales consolidadas

Opinión	Entidades		Recursos humanos		Cifra de negocios		Activo	
	Número	Porcentaje	Plantilla media	Porcentaje	Miles de euros	Porcentaje	Miles de euros	Porcentaje
Favorable	14	82,35	104.900	89,35	12.597.196	96,64	99.137.200	85,17
Favorable con salvedades	3	17,65	12.505	10,65	437.335	3,36	17.257.637	14,83
Total	17	100,00	117.405	100,00	13.034.531	100,00	116.394.837	100,00

IV.3. Entidades estatales sin auditar o sin acompañar el informe de auditoría

Sector Público empresarial

Aparcamientos Zona Franca, S.L.

Cesce Servicios Corporativos, S.L., Sociedad Mercantil Estatal

Compañía de los Ferrocarriles de Madrid a Zaragoza y Alicante, S.M.E., S.A., en Liquidación

Consorti ZF Internacional, S.A.

Desarrollos Empresariales de la Zona Franca de Cádiz, S.A.

Diseño y Tecnología Microelectrónica, AIE

Enusa-Enwesa, AIE

La Pereda CO2, A.I.E.

Onerate Consulting, S.L. Sociedad Mercantil Estatal

Puerto Seco Ventastur, S.A.

Radio Nacional de España, S.A., S.M.E., en Liquidación

Servicios Documentales de Andalucía, S.L.

Sociedad de Gestión del Proyecto Aletas, S.M.E., M.P., S.A.

Televisión Española, S.A., en Liquidación

Sector Público fundacional

Fundación Biodiversidad, F.S.P.

Fundación Instituto de Cultura Gitana

Fundación Instituto Iberoamericano de Mercados de Valores, F.S.P.

Fundación Servicio Interconfederal de Mediación y Arbitraje

Fundación UIMP-Campo de Gibraltar

ANEXO

V. ANEXO

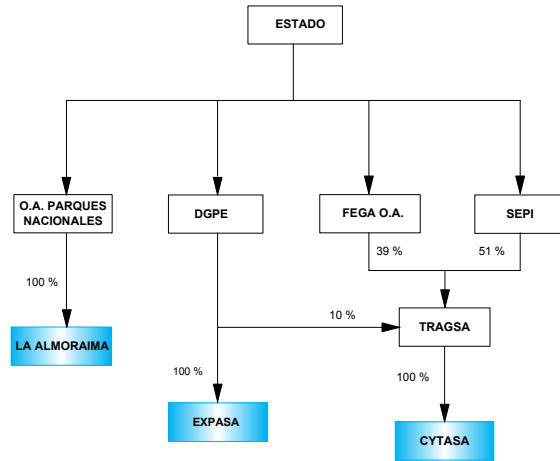
Para finalizar esta publicación, se acompaña un Anexo en el que se relacionan una serie de estructuras correspondientes a:

- La representación gráfica de la estructura de dominio estatal clasificando las entidades a nivel de secciones de actividad, definidas en la Clasificación Nacional de Actividades Económicas 2009 (CNAE-2009), tanto para el sector público empresarial estatal, **gráficos V.I.a)** como para el sector público fundacional estatal, **gráficos V.I.b).**
- La representación gráfica de la estructura de los grupos consolidables estatales, por un lado aquellos que forman sus cuentas consolidadas de acuerdo con los principios y normas de contabilidad recogidos en el Plan General de Contabilidad (PGC) vigente para la empresa española, así como en sus adaptaciones y disposiciones que lo desarrollan y que han sido tratados en el epígrafe III del estudio, **gráficos V.2.a)** y, por otro, el resto de grupos consolidables no incluidos en la consolidación dadas las peculiaridades propias de las actividades que desarrollan y su distinto régimen contable, nos referimos al Grupo CESCE y al Grupo ICO, **gráficos V.2.b).**

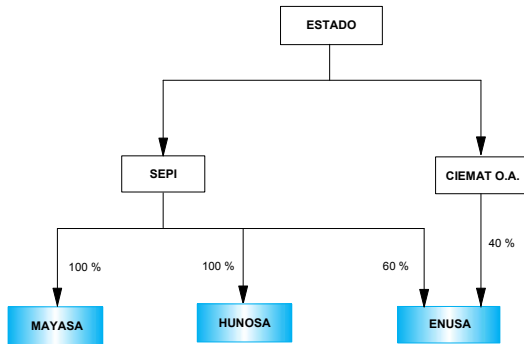
1. Representación gráfica de la estructura de dominio estatal por secciones de CNAE



a) Empresas

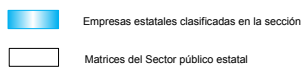
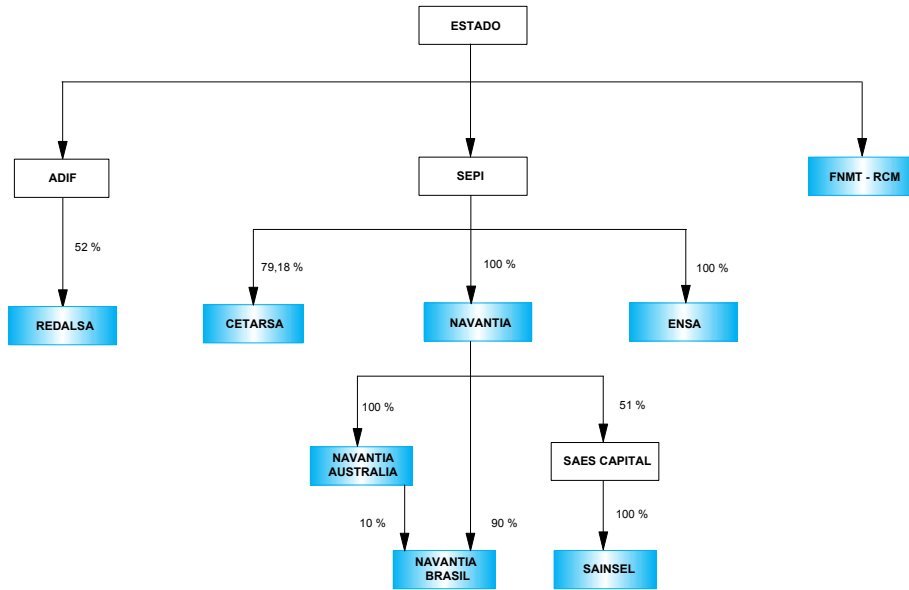
Sección A: Agricultura, ganadería, silvicultura y pesca

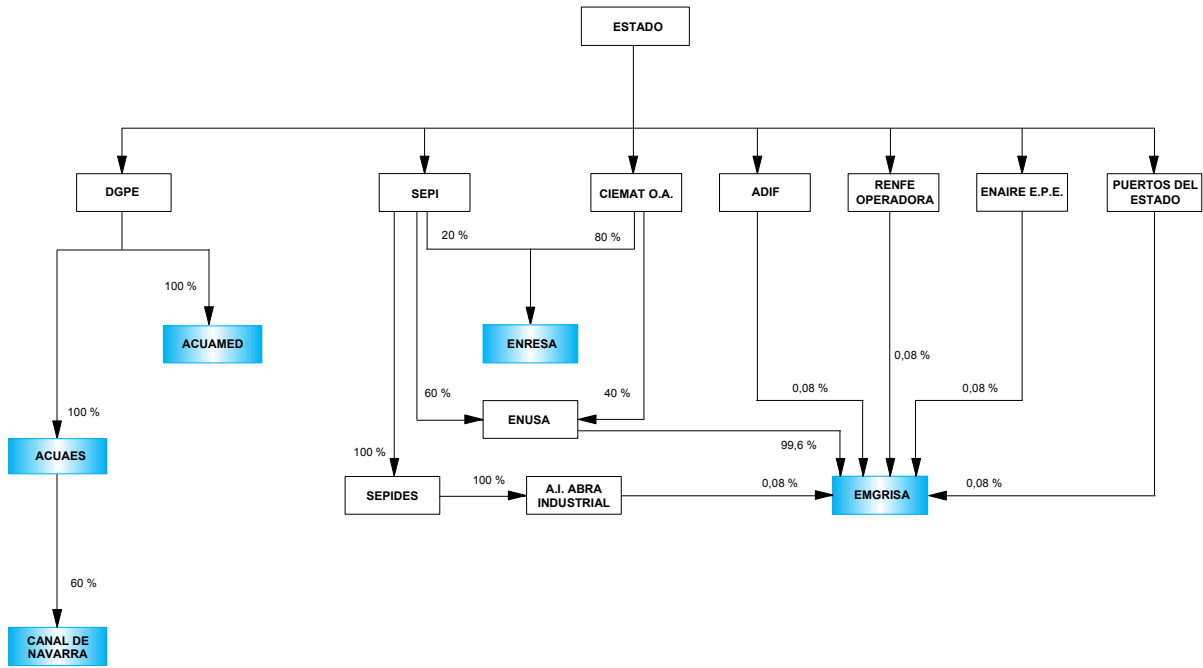



Sección B: Industrias extractivas




 Empresas estatales clasificadas en la sección
 Matrices del Sector público estatal

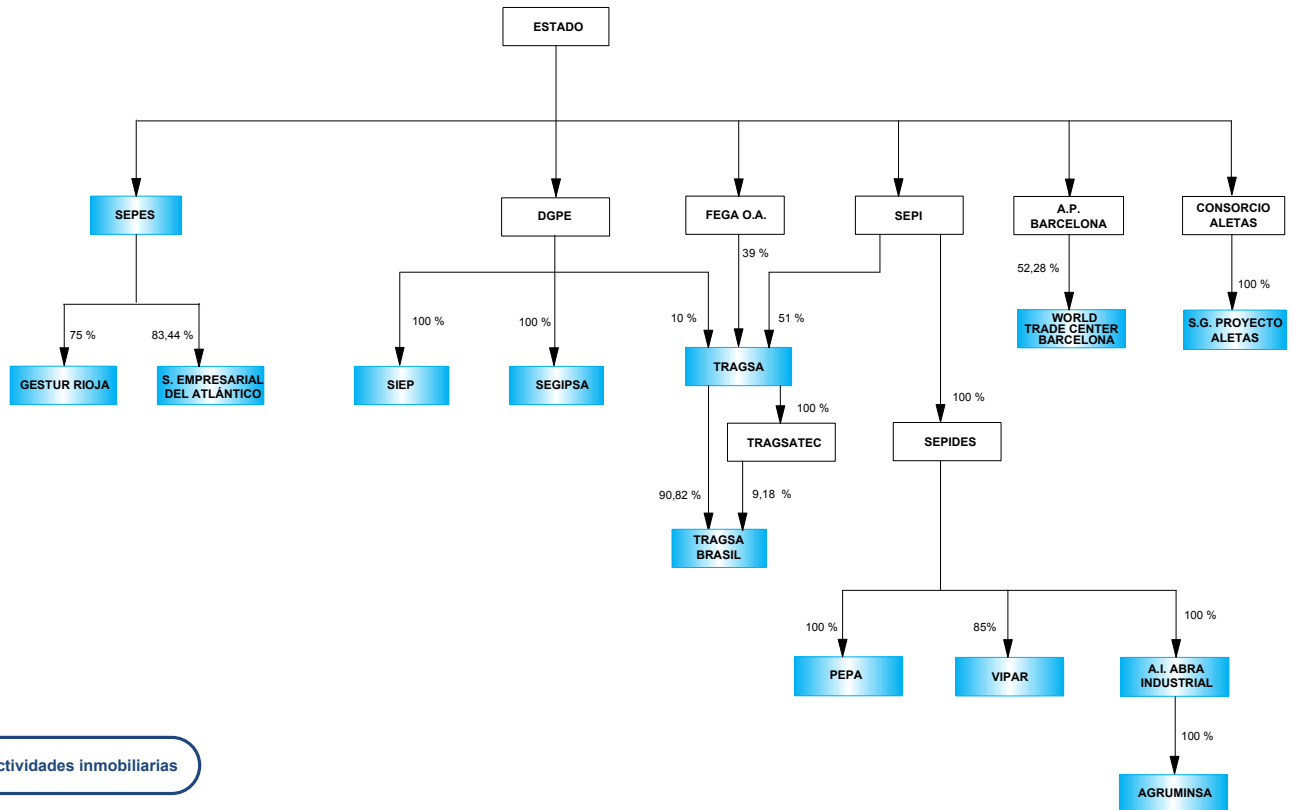




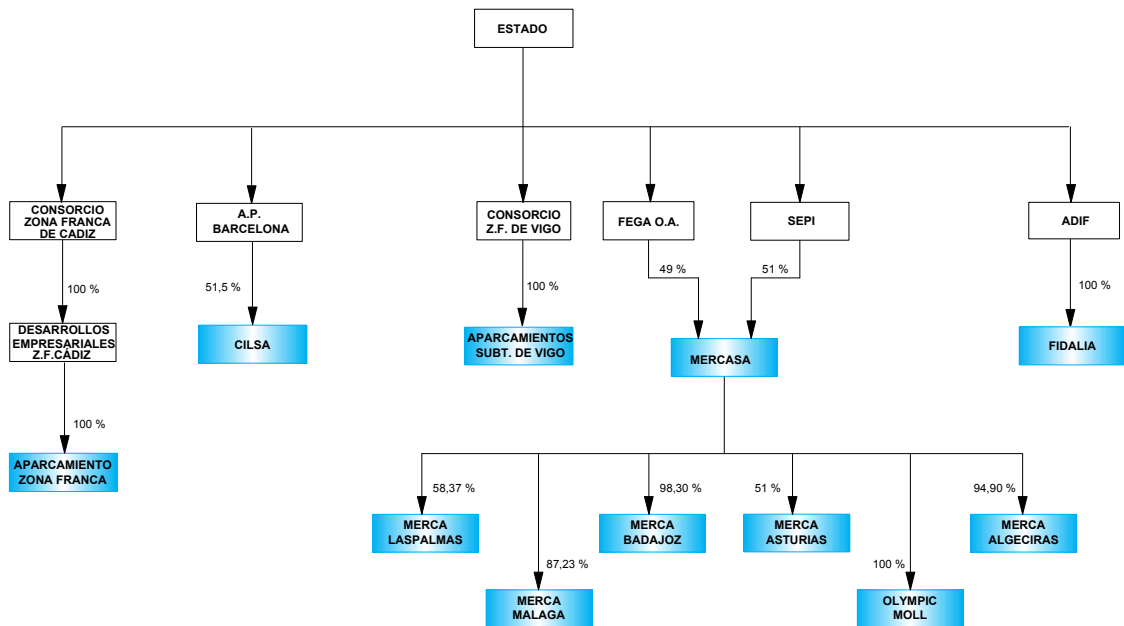
 Empresas estatales clasificadas en la sección



 Matrices del Sector público estatal

Sección F: Construcción

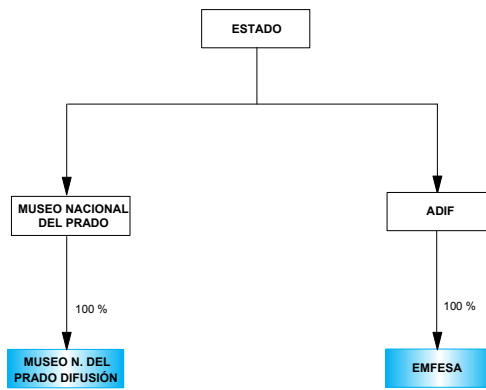


Sección L: Actividades inmobiliarias

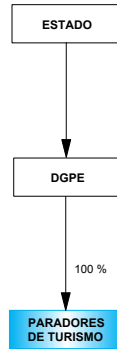


 Empresas estatales clasificadas en la sección
 Matrices del Sector público estatal


Sección G: Comercio al por mayor y al por menor; reparación de vehículos de motor y motocicletas

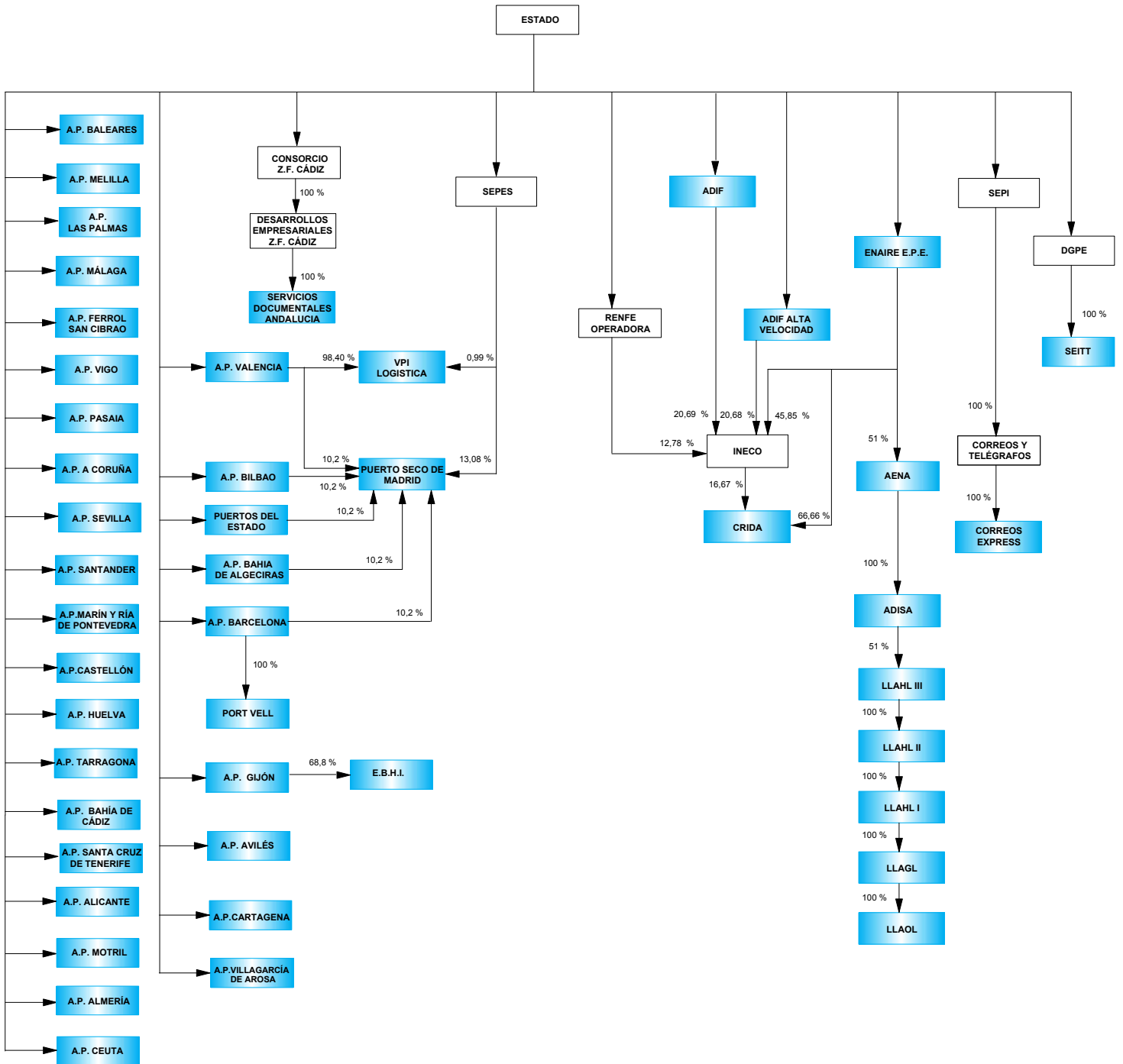


Sección I: Hostelería



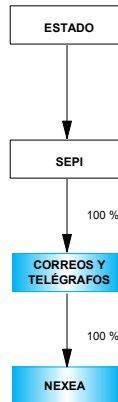
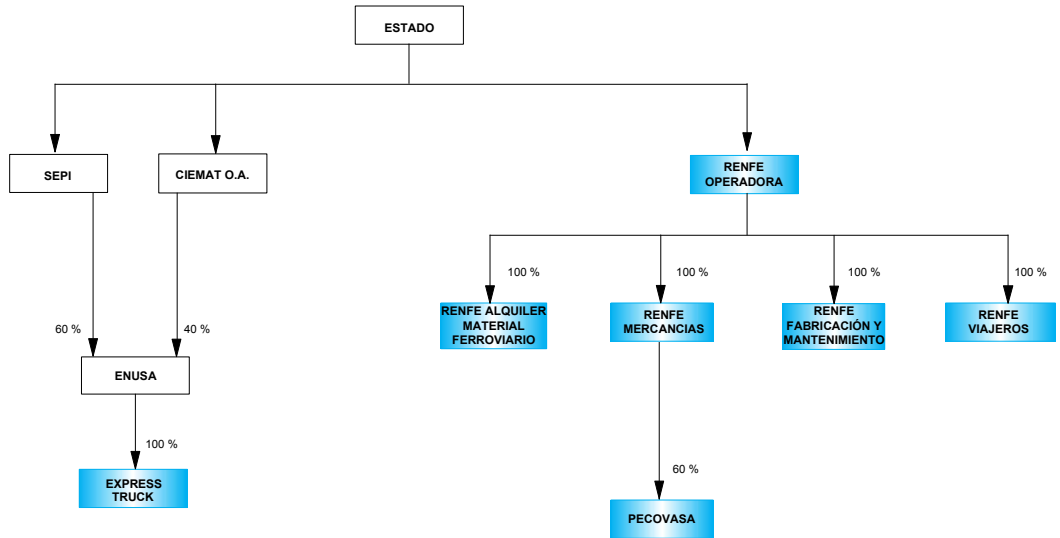
 Empresas estatales clasificadas en la sección



 Matrices del Sector público estatal

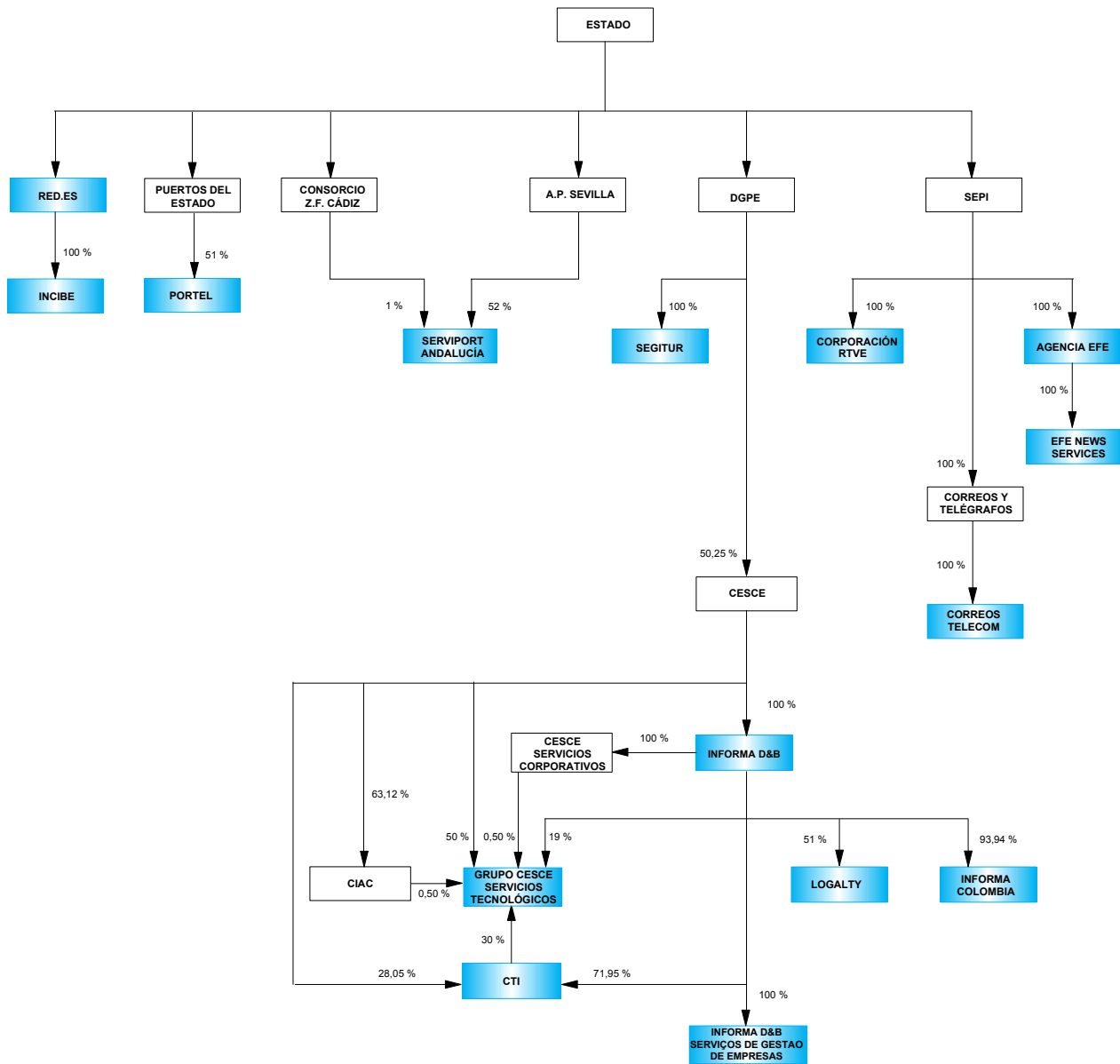



 Empresas estatales clasificadas en la sección


 Matrices del Sector público estatal



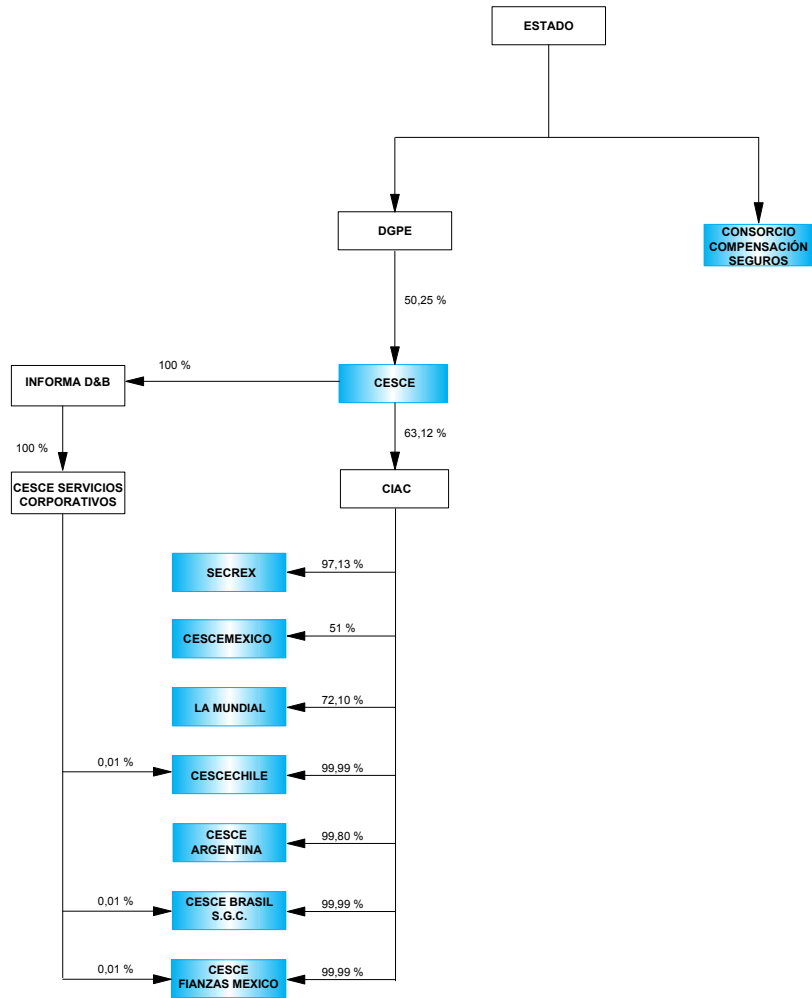
 Empresas estatales clasificadas en la sección
 Matrices del Sector público estatal



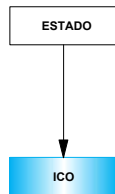
 Empresas estatales clasificadas en la sección


 Matrices del Sector público estatal


Sección K: Actividades financieras y de seguros - División 65



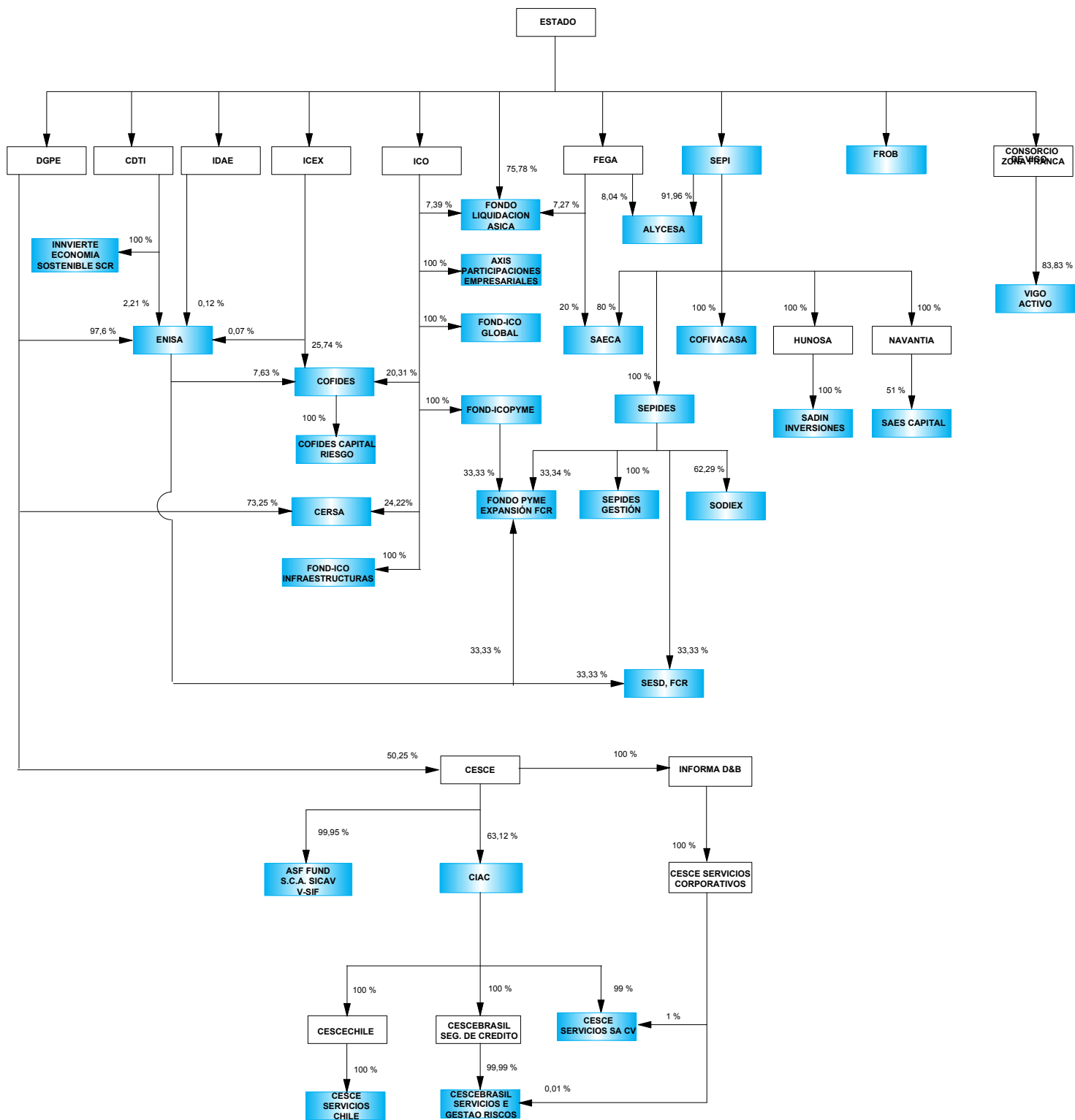
Sección K: Actividades financieras y de seguros - Entidades de crédito



 Empresas estatales clasificadas en la sección

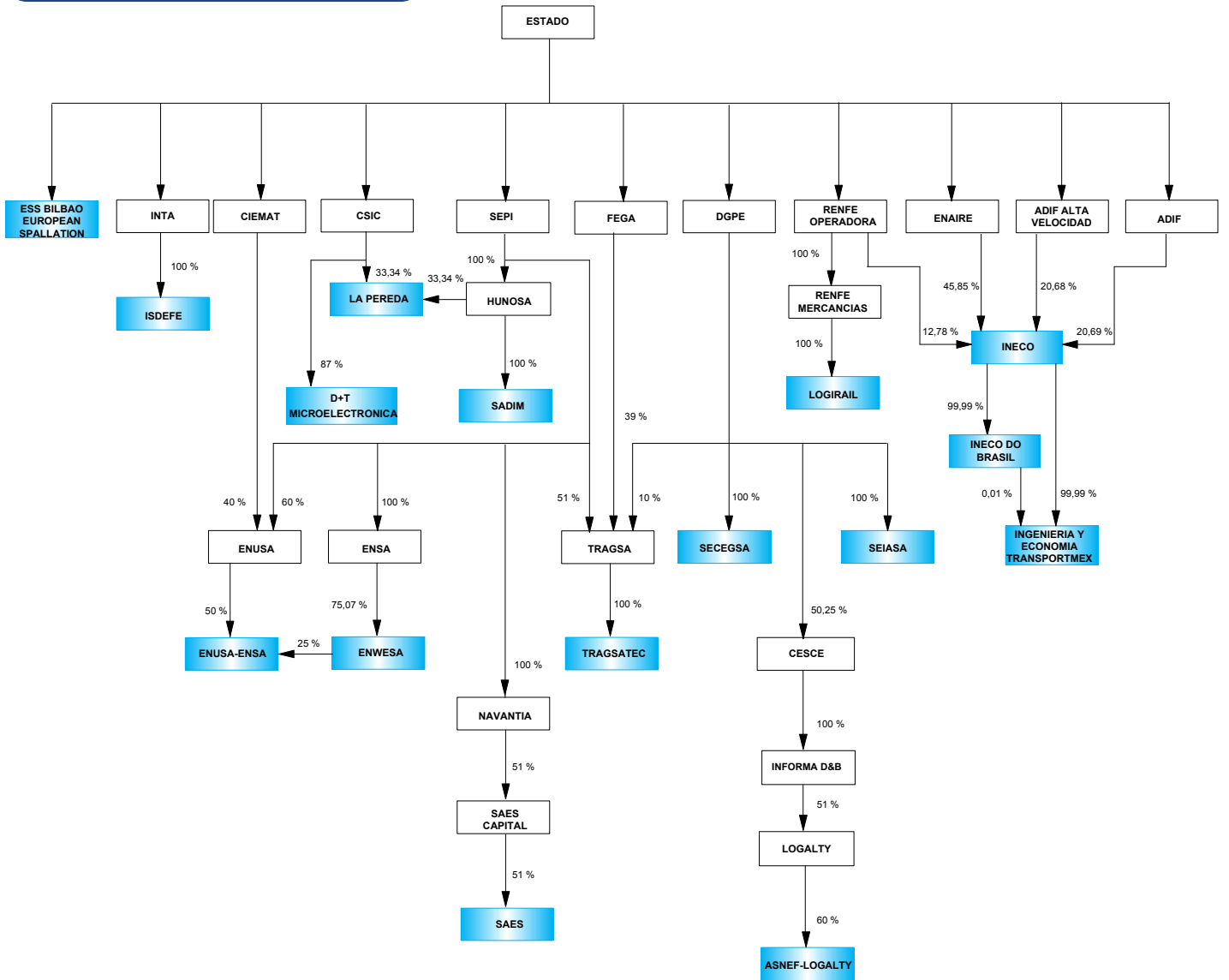
 Matrices del Sector público estatal

Sección K: Actividades financieras y de seguros excepto División 65 y entidades de crédito

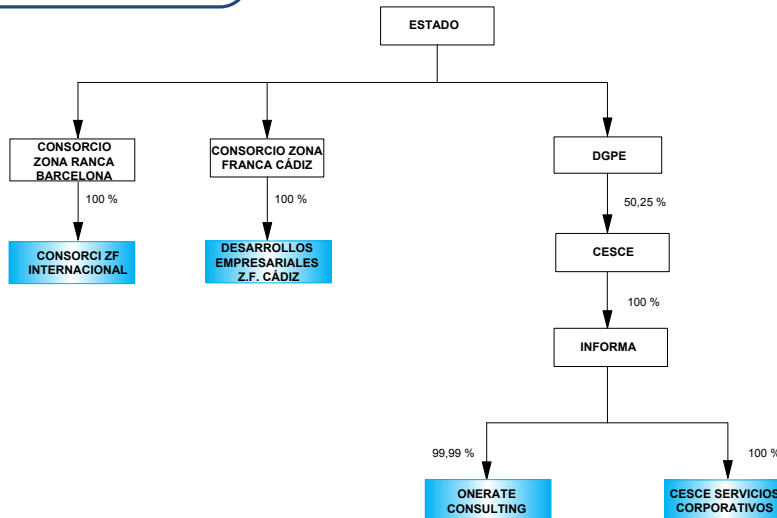



Empresas estatales clasificadas en la sección
 Matrices del Sector público estatal


Sección M: Actividades profesionales científicas y técnicas



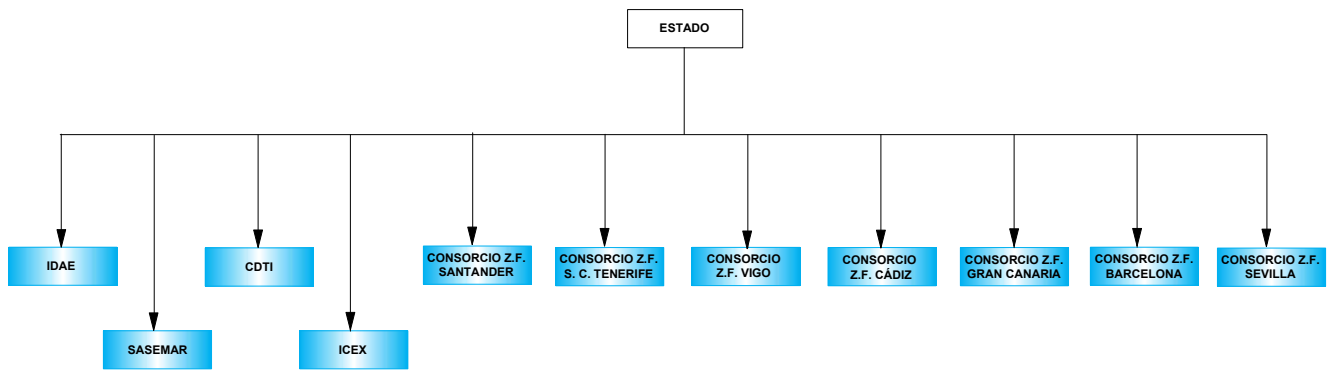
Sección N: Actividades administrativas y servicios auxiliares



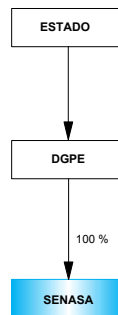
 Empresas estatales clasificadas en la sección


 Matrices del Sector público estatal


Sección O: Administración pública y defensa; Seguridad Social obligatoria

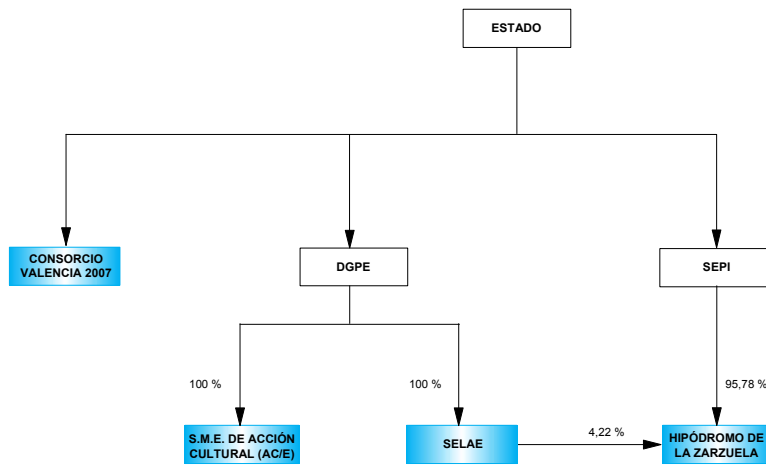



Sección P: Educación




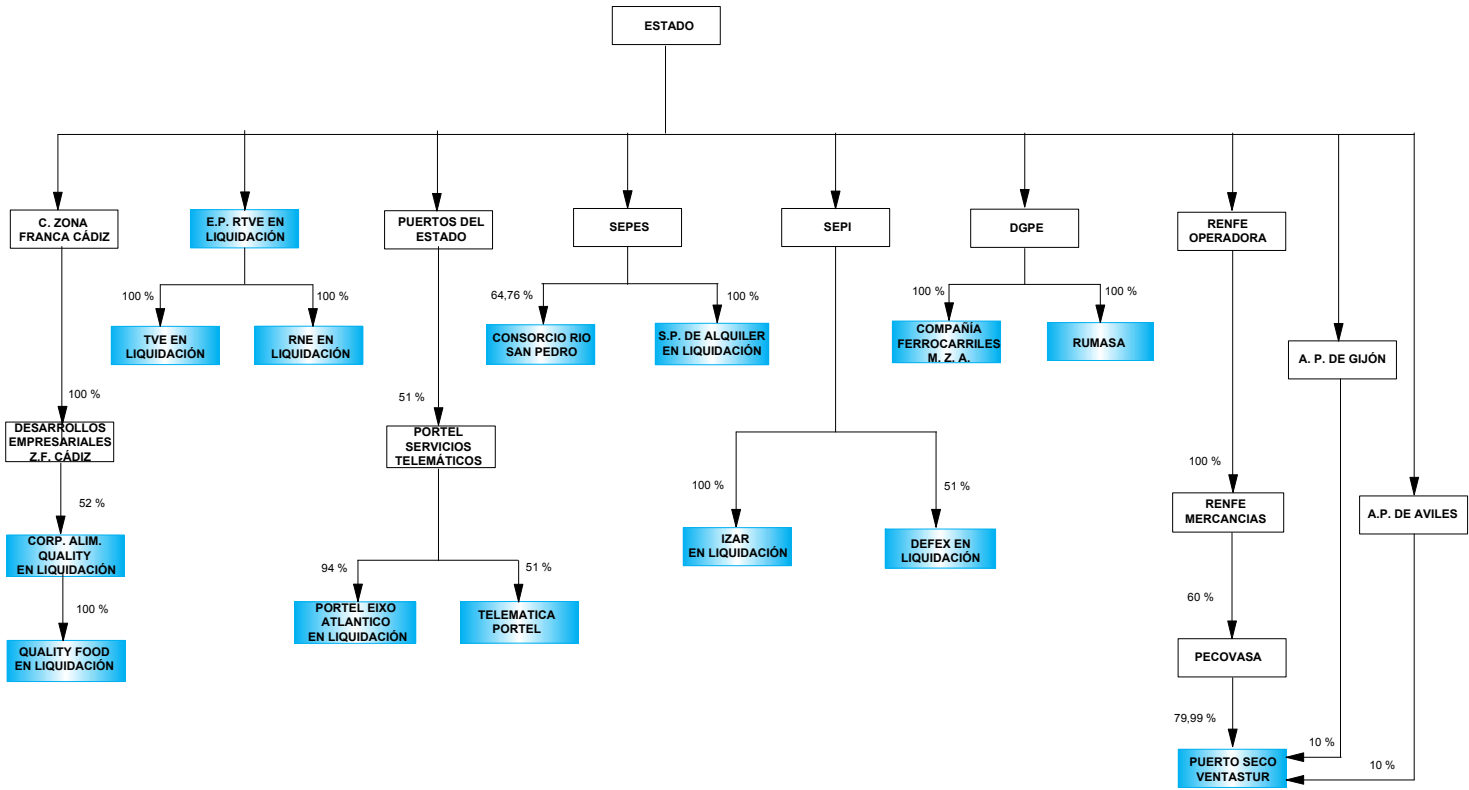
 Empresas estatales clasificadas en la sección


 Matrices del Sector público estatal




 Empresas estatales clasificadas en la sección

 Matrices del Sector público estatal

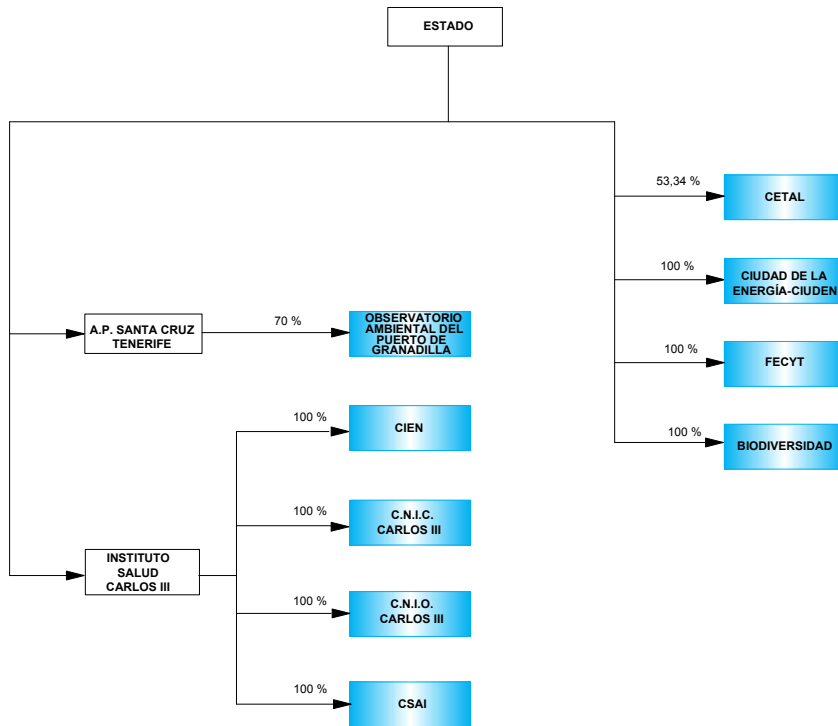


 Empresas estatales clasificadas en la sección


 Matrices del Sector público estatal

b) Fundaciones

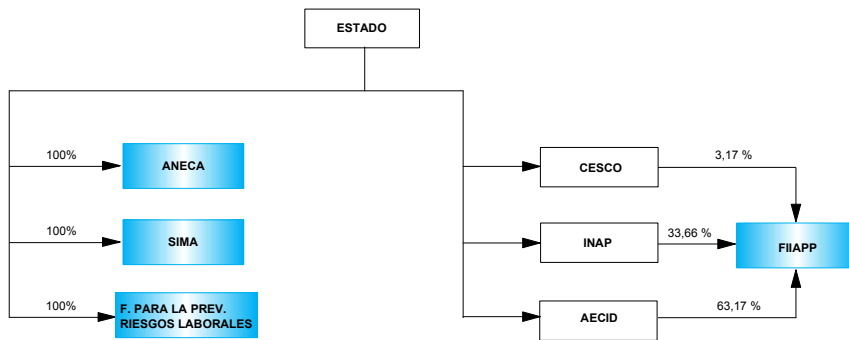
Sección M: Actividades profesionales, Científicas y Técnicas



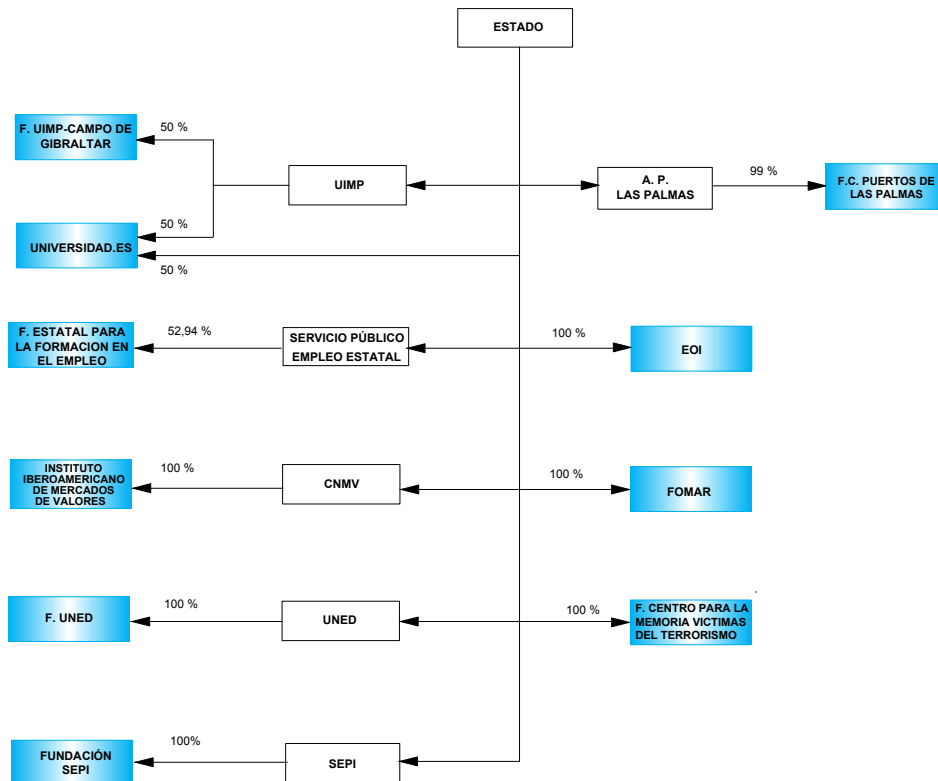
 Fundaciones estatales clasificadas en la sección


 Matrices del Sector público estatal


Sección O: Administración Pública y Defensa



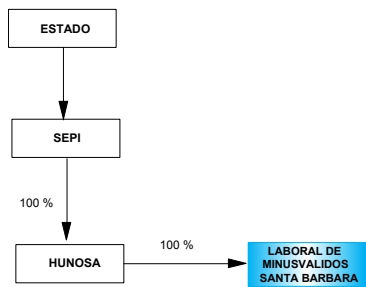
Sección P: Educación



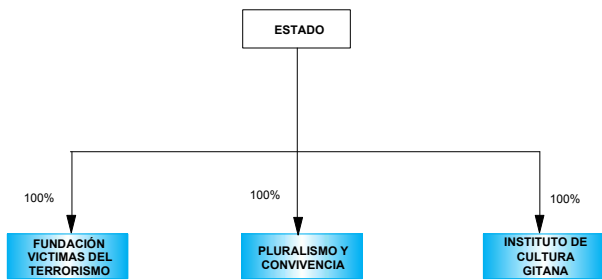
 Fundaciones estatales clasificadas en la sección

 Matrices del Sector público estatal

Sección Q: Actividades sanitarias y de servicios sociales



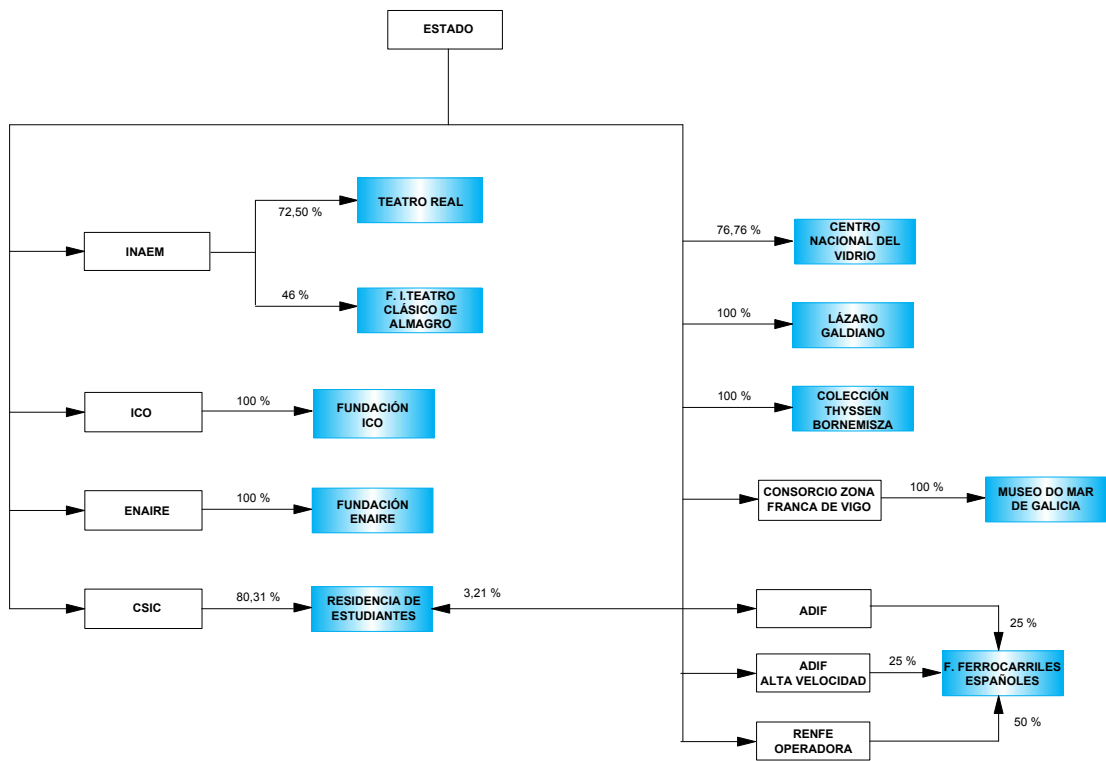
Sección S: Otros servicios




 Fundaciones estatales clasificadas en la sección

 Matrices del Sector público estatal

Sección R: Actividades artísticas, Recreativas y de Entretenimiento




 Fundaciones estatales clasificadas en la sección

 Matrices del Sector público estatal

Sin actividad



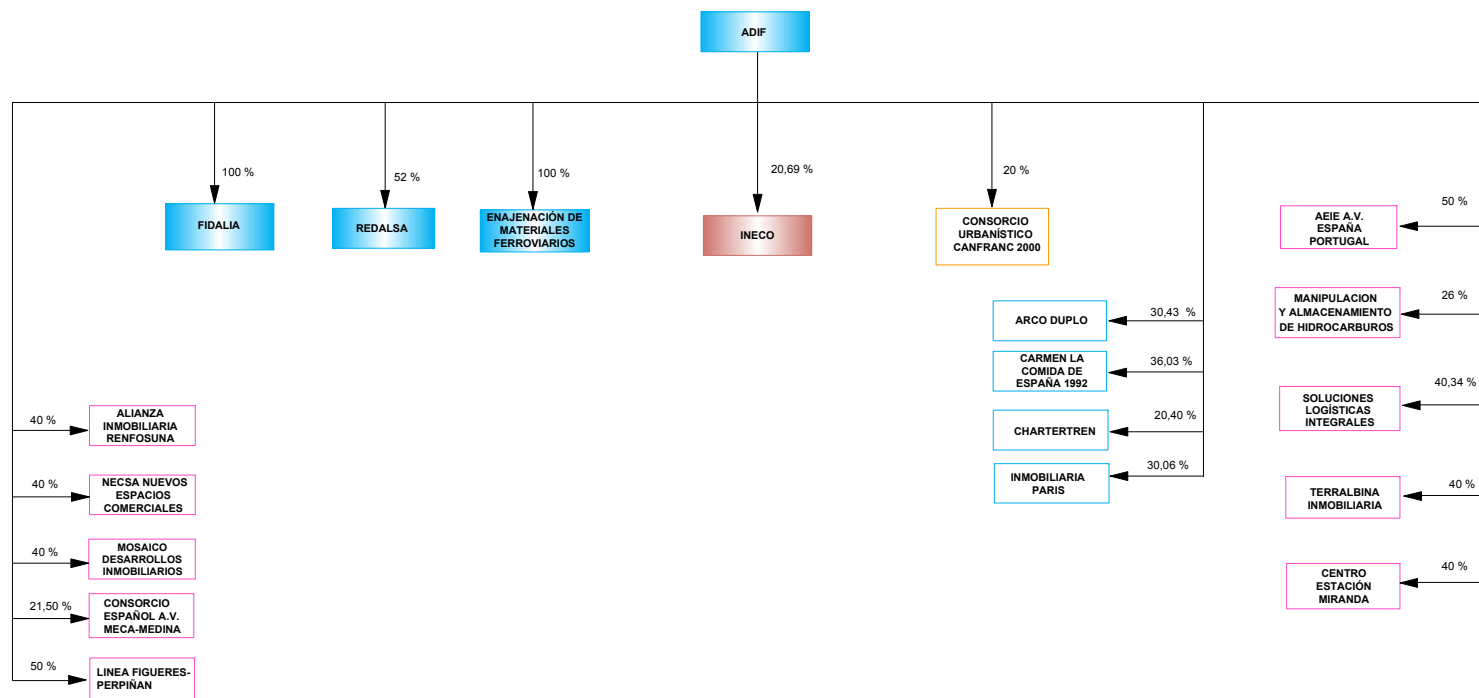
 Fundaciones estatales clasificadas en la sección

 Matrices del Sector público estatal

2. Representación gráfica de la estructura de los grupos consolidables estatales

a) Grupos consolidables tratados en el epígrafe III

GRUPO ADMINISTRADOR DE INFRAESTRUCTURAS FERROVIARIAS



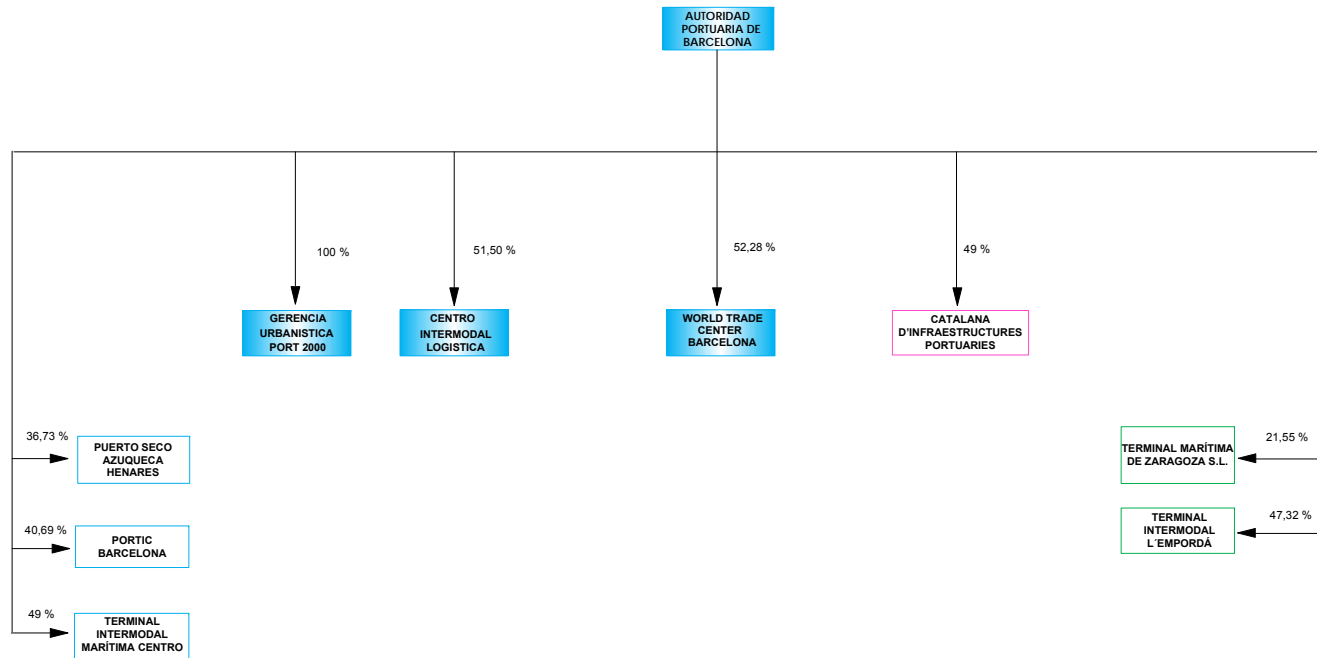
- ENTIDADES ESTATALES POR INTEGRACIÓN GLOBAL
- ENTIDADES ESTATALES POR PUESTA EN EQUIVALENCIA
- ENTIDADES PÚBLICAS TERRITORIALES POR PUESTA EN EQUIVALENCIA
- EMPRESAS PRIVADAS POR PUESTA EN EQUIVALENCIA
- EMPRESAS PRIVADAS EXCLUIDAS DEL PERÍMETRO DE CONSOLIDACIÓN

GRUPO AGUAS DE LAS CUENCAS DE ESPAÑA



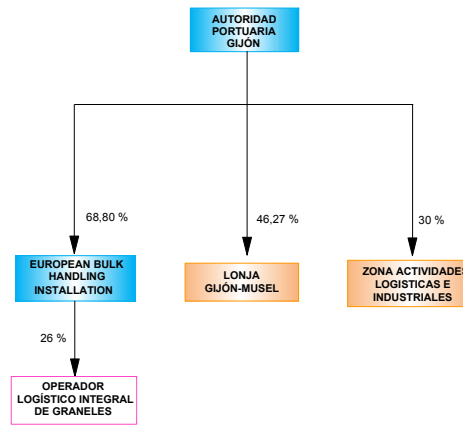
 ENTIDADES ESTATALES POR INTEGRACIÓN GLOBAL

GRUPO AUTORIDAD PORTUARIA DE BARCELONA




- ENTIDADES ESTATALES POR INTEGRACIÓN GLOBAL
- ENTIDADES PÚBLICAS TERRITORIALES EXCLUIDAS DEL PERÍMETRO DE CONSOLIDACIÓN
- ENTIDADES PRIVADAS POR PUESTA EN EQUIVALENCIA
- ENTIDADES PRIVADAS EXCLUIDAS DEL PERÍMETRO DE CONSOLIDACIÓN

GRUPO AUTORIDAD PORTUARIA DE GIJÓN




 ENTIDADES ESTATALES POR INTEGRACIÓN GLOBAL

 ENTIDADES PÚBLICAS NO CONTROLADAS MAYORITARIAMENTE POR NINGUNA ADMÓN. POR PUESTA EN EQUIVALENCIA

 ENTIDADES PRIVADAS POR PUESTA EN EQUIVALENCIA


GRUPO AUTORIDAD PORTUARIA DE SEVILLA



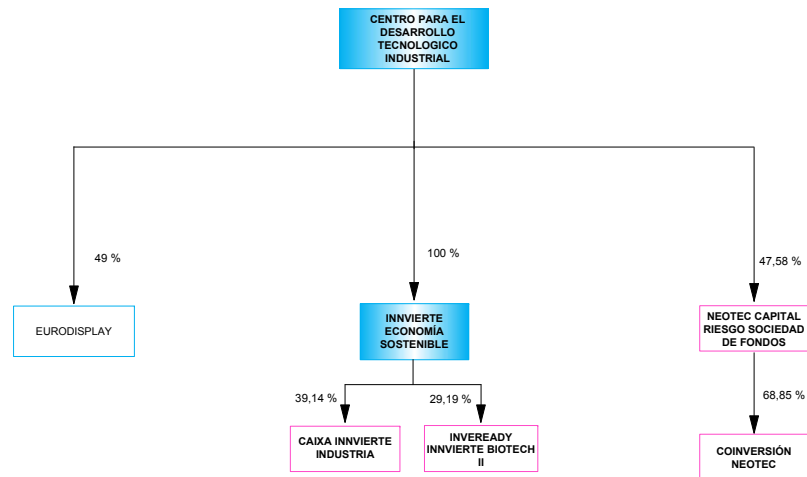
 ENTIDADES ESTATALES POR INTEGRACIÓN GLOBAL




GRUPO AUTORIDAD PORTUARIA DE VALENCIA



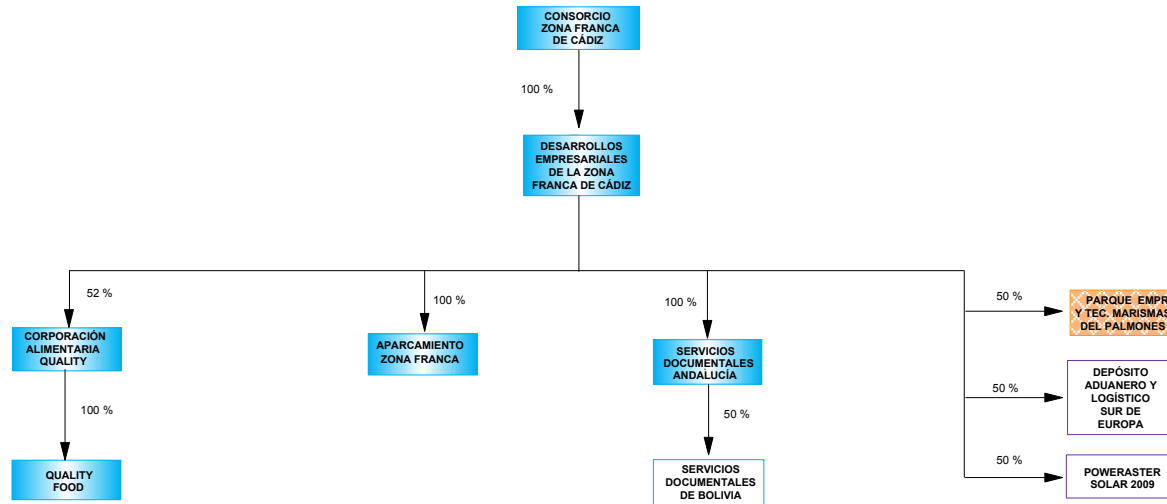
-  ENTIDADES ESTATALES POR INTEGRACIÓN GLOBAL
-  ENTIDADES PRIVADAS POR PUESTA EN EQUIVALENCIA

**GRUPO CENTRO PARA EL DESARROLLO
TECNOLÓGICO INDUSTRIAL**



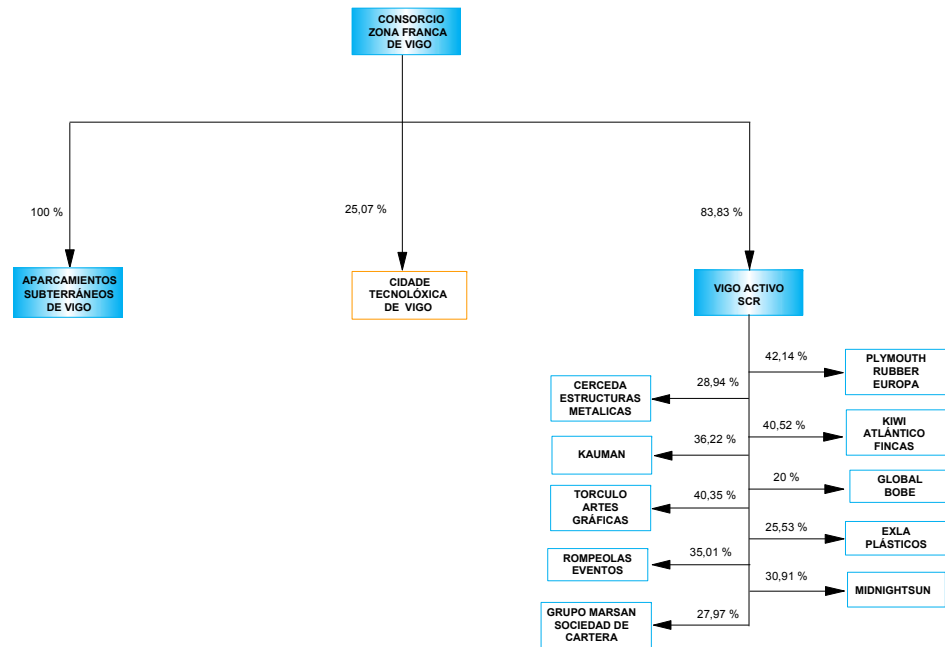
-  ENTIDADES ESTATALES POR INTEGRACIÓN GLOBAL
-  ENTIDADES PRIVADAS POR PUESTA EN EQUIVALENCIA
-  EMPRESAS PRIVADAS EXCLUIDAS DEL PERÍMETRO DE CONSOLIDACIÓN

GRUPO CONSORCIO DE LA ZONA FRANCA DE CÁDIZ



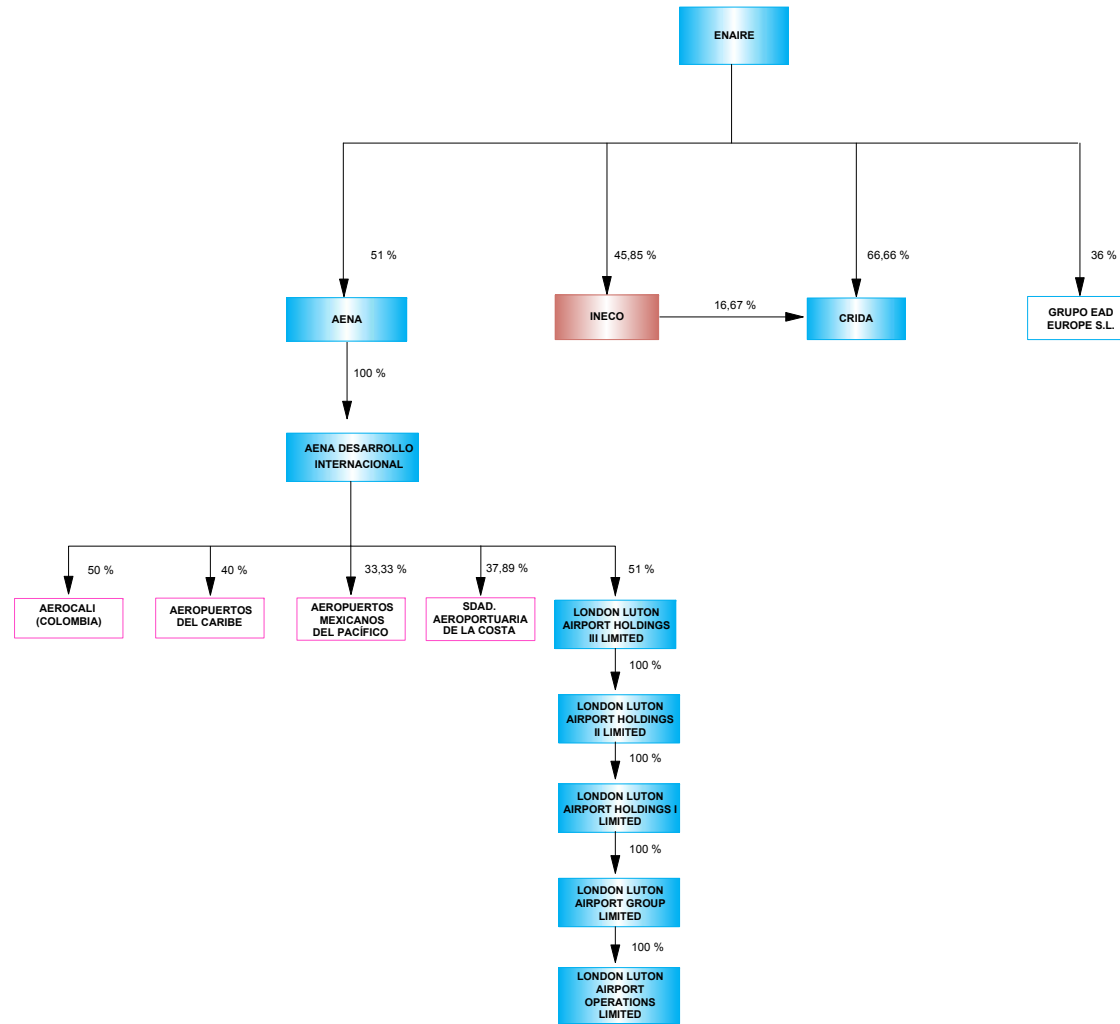
- ENTIDADES ESTATALES POR INTEGRACIÓN GLOBAL
- ENTIDADES PÚBLICAS NO CONTROLADAS MAYORITARIAMENTE POR NINGUNA ADMÓN, POR INTEGRACIÓN PROPORCIONAL
- EMPRESAS PRIVADAS POR INTEGRACIÓN PROPORCIONAL
- EMPRESAS PRIVADAS EXCLUIDAS DEL PERÍMETRO DE CONSOLIDACIÓN

GRUPO CONSORCIO DE LA ZONA FRANCA DE VIGO

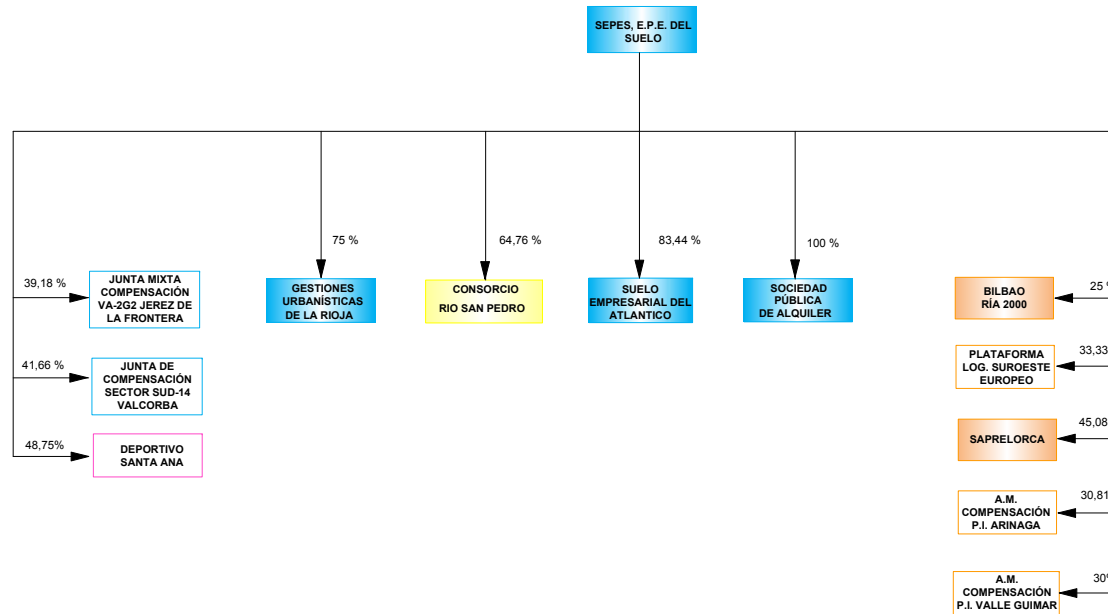


- ENTIDADES ESTATALES POR INTEGRACIÓN GLOBAL
- ENTIDADES PÚBLICAS TERRITORIALES POR PUESTA EN EQUIVALENCIA
- ENTIDADES PRIVADAS EXCLUIDAS DEL PERÍMETRO DE CONSOLIDACIÓN

GRUPO ENAIRE

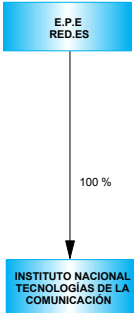


GRUPO ENTIDAD PÚBLICA EMPRESARIAL DEL SUELO



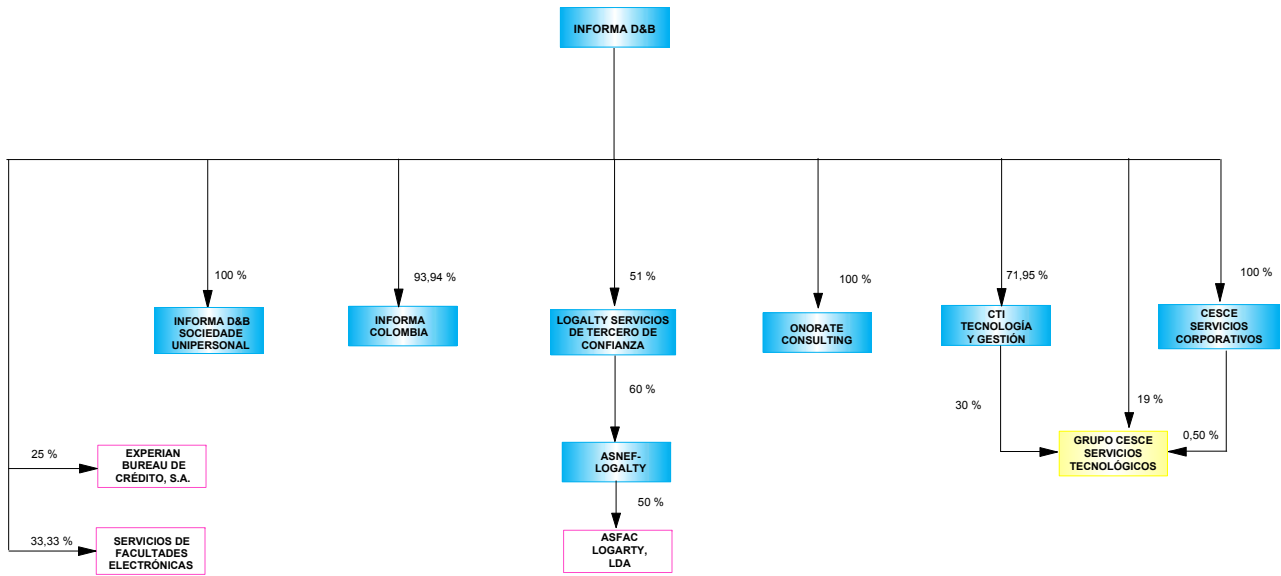
- ENTIDADES ESTATALES POR INTEGRACIÓN GLOBAL
- ENTIDADES ESTATALES EXCLUIDAS DEL PERÍMETRO DE CONSOLIDACIÓN
- ENTIDADES PÚBLICAS NO CONTROLADAS MAYORITARIAMENTE POR NINGUNA ADMÓN. POR PUESTA EN EQUIVALENCIA
- ENTIDADES PÚBLICAS TERRITORIALES POR PUESTA EN EQUIVALENCIA
- EMPRESAS PRIVADAS POR PUESTA EN EQUIVALENCIA
- EMPRESAS PRIVADAS EXCLUIDAS DEL PERÍMETRO DE CONSOLIDACIÓN

GRUPO RED.ES



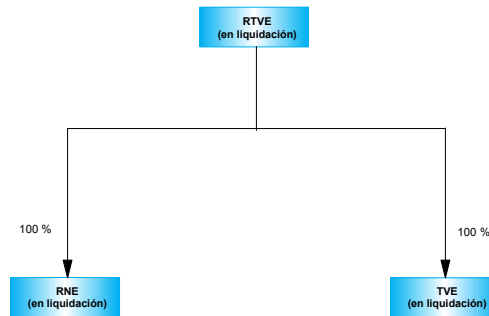
 ENTIDADES ESTATALES POR INTEGRACIÓN GLOBAL

GRUPO INFORMA



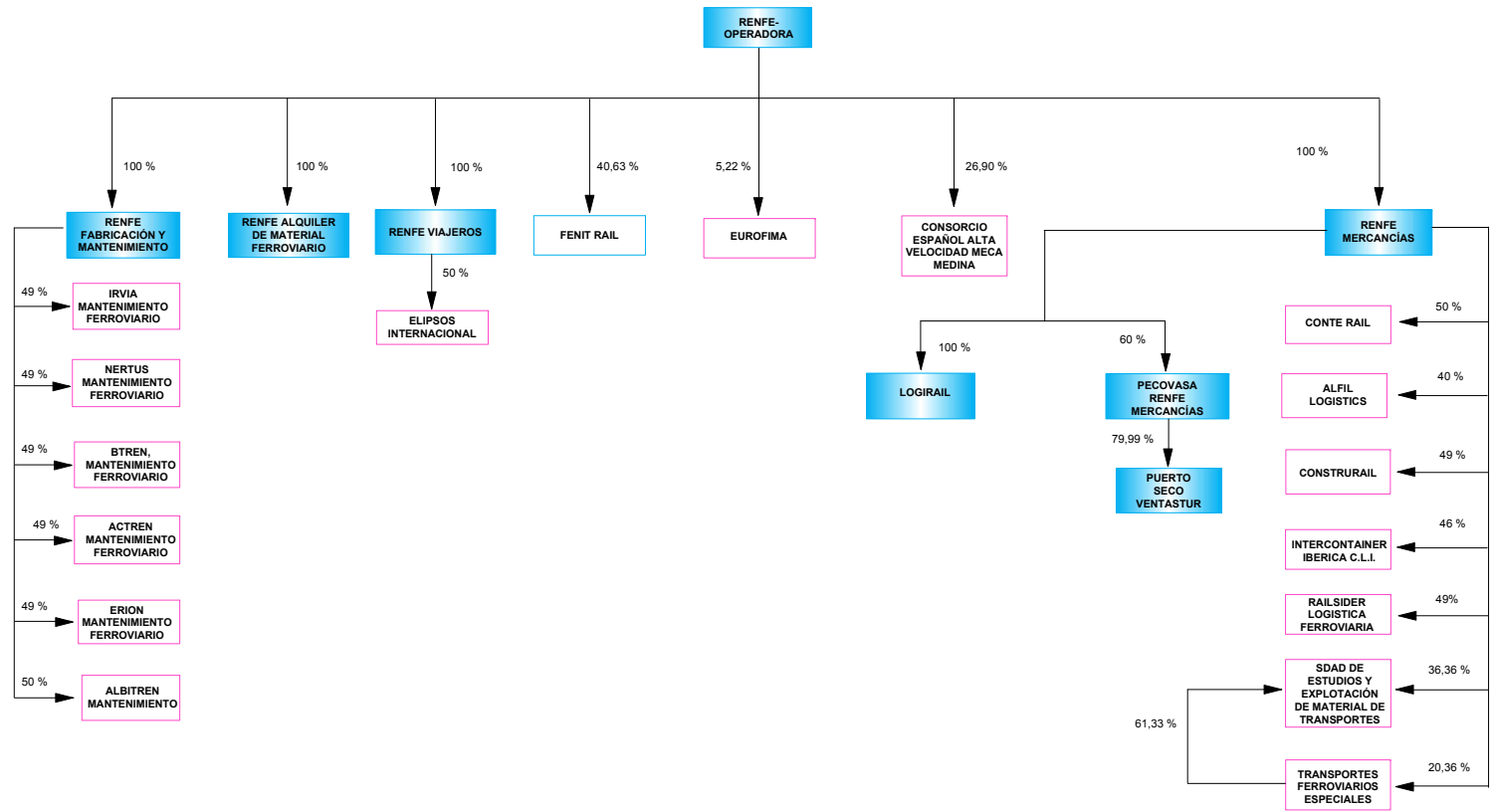
- ENTIDADES ESTATALES POR INTEGRACIÓN GLOBAL
- ENTIDADES ESTATALES EXCLUIDAS DEL PERÍMETRO DE CONSOLIDACIÓN
- EMPRESAS PRIVADAS POR PUESTA EN EQUIVALENCIA

GRUPO RADIOTELEVISIÓN ESPAÑOLA



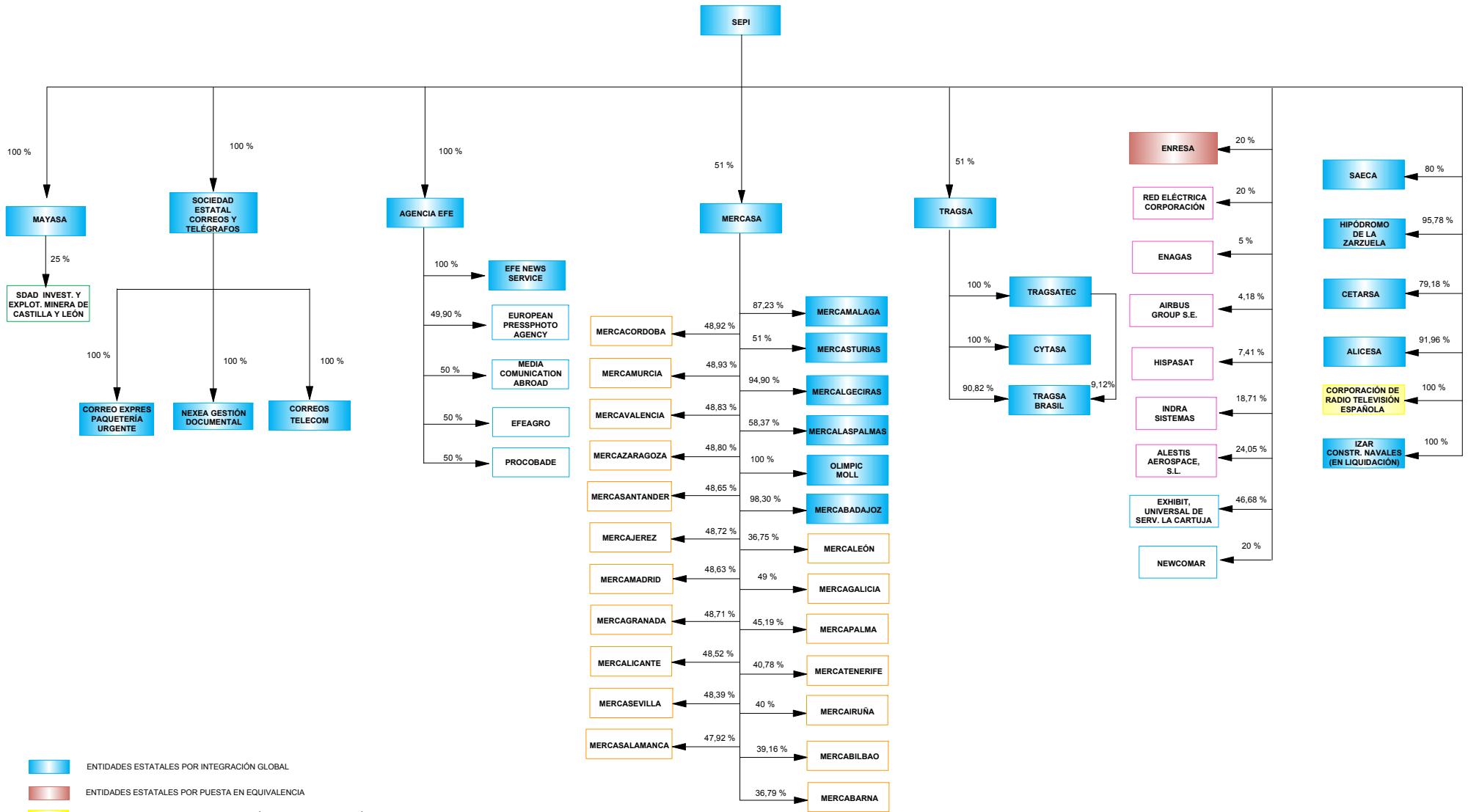
 ENTIDADES ESTATALES POR INTEGRACIÓN GLOBAL

GRUPO RENFE-OPERADORA



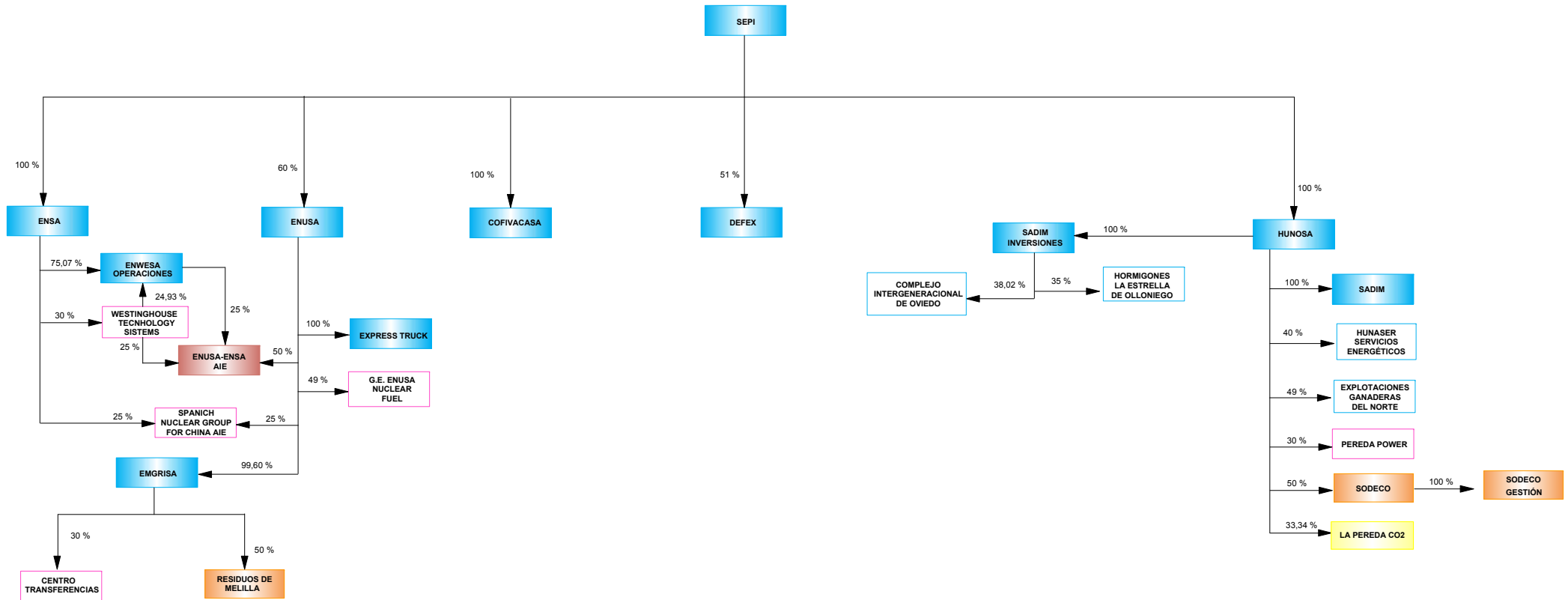
- ENTIDADES ESTATALES POR INTEGRACIÓN GLOBAL
- ENTIDADES ESTATALES POR PUESTA EN EQUIVALENCIA
- EMPRESAS PRIVADAS POR PUESTA EN EQUIVALENCIA
- ENTIDADES PRIVADAS EXCLUIDAS DEL PERÍMETRO DE CONSOLIDACIÓN

GRUPO SEPI (1)



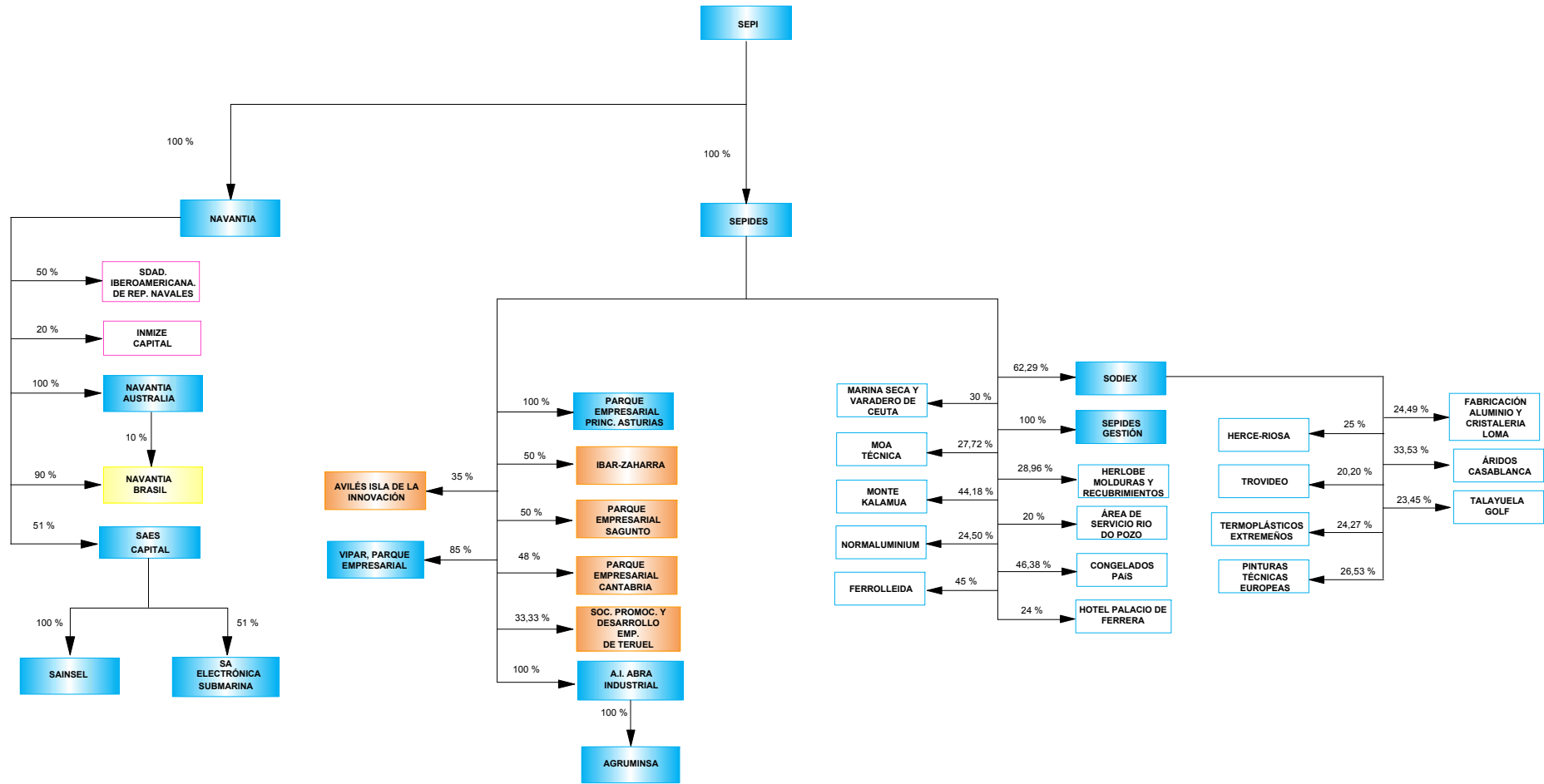
- ENTIDADES ESTATALES POR INTEGRACIÓN GLOBAL
- ENTIDADES ESTATALES POR PUESTA EN EQUIVALENCIA
- ENTIDADES ESTATALES EXCLUIDAS DEL PERÍMETRO DE CONSOLIDACIÓN
- ENTIDADES PÚBLICAS TERRITORIALES POR PUESTA EN EQUIVALENCIA
- ENTIDADES PÚBLICAS TERRITORIALES EXCLUIDAS DEL PERÍMETRO DE CONSOLIDACIÓN
- ENTIDADES PRIVADAS POR PUESTA EN EQUIVALENCIA
- ENTIDADES PRIVADAS EXCLUIDAS DEL PERÍMETRO DE CONSOLIDACIÓN

GRUPO SEPI (2)



- ENTIDADES ESTATALES POR INTEGRACIÓN GLOBAL
- ENTIDADES ESTATALES POR PUESTA EN EQUIVALENCIA
- ENTIDADES ESTATALES EXCLUIDAS DEL PERÍMETRO DE CONSOLIDACIÓN
- ENTIDADES PÚBLICAS NO CONTROLADAS MAYORITARIAMENTE POR NINGUNA ADMÓN. POR PUESTA EN EQUIVALENCIA
- ENTIDADES PÚBLICAS TERRITORIALES POR PUESTA EN EQUIVALENCIA
- ENTIDADES PRIVADAS POR PUESTA EN EQUIVALENCIA
- ENTIDADES PRIVADAS EXCLUIDAS DEL PERÍMETRO DE CONSOLIDACIÓN

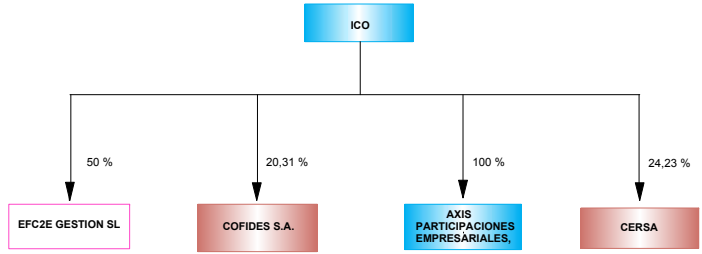
GRUPO SEPI (3)






- ENTIDADES ESTATALES POR INTEGRACIÓN GLOBAL
- ENTIDADES ESTATALES EXCLUIDAS DEL PERÍMETRO DE CONSOLIDACIÓN
- ENTIDADES PÚBLICAS NO CONTROLADAS MAYORITARIAMENTE POR NINGUNA ADMÓN, POR PUESTA EN EQUIVALENCIA
- ENTIDADES PRIVADAS POR PUESTA EN EQUIVALENCIA
- ENTIDADES PRIVADAS EXCLUIDAS DEL PERÍMETRO DE CONSOLIDACIÓN

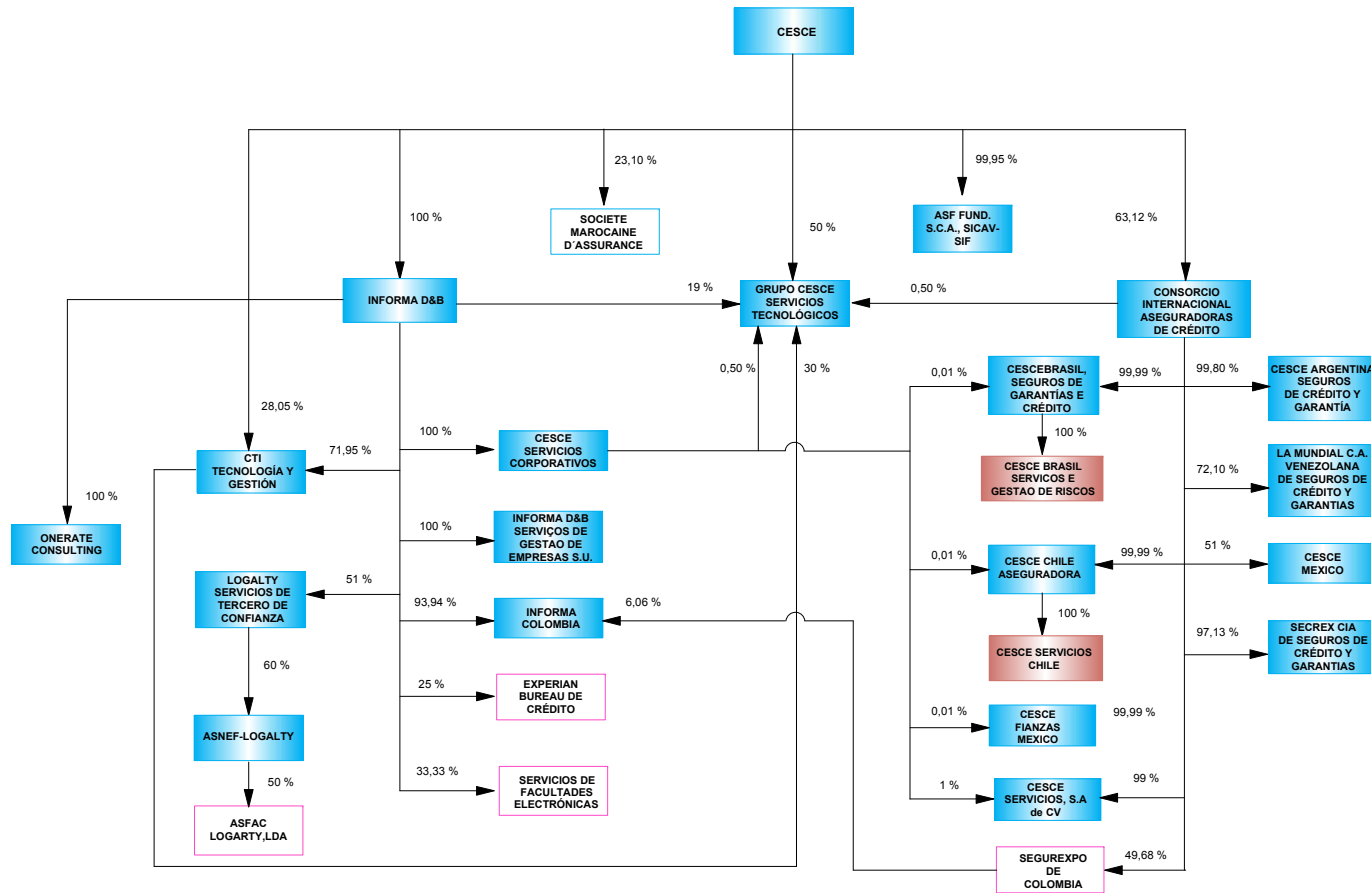
b) Resto de grupos consolidables estatales

GRUPO INSTITUTO DE CRÉDITO OFICIAL



-  ENTIDADES ESTATALES POR INTEGRACIÓN GLOBAL
-  ENTIDADES ESTATALES POR EL MÉTODO DE LA PARTICIPACIÓN
-  ENTIDADES PRIVADAS POR EL MÉTODO DE LA PARTICIPACIÓN

GRUPO CESCE



- ENTIDADES ESTATALES POR INTEGRACIÓN GLOBAL
- ENTIDADES ESTATALES POR PUESTA EN EQUIVALENCIA
- EMPRESAS PRIVADAS POR PUESTA EN EQUIVALENCIA
- EMPRESAS PRIVADAS EXCLUIDAS DEL PERÍMETRO DE CONSOLIDACIÓN



MINISTERIO
DE HACIENDA

IGAĒ

INTERVENCIÓN GENERAL DE LA
ADMINISTRACIÓN DEL ESTADO

**Subdirección General de
Estudios y Coordinación**

Central de Información Contable de
Empresas y Fundaciones Públicas

CICEP