

PRESUPUESTOS GENERALES DEL ESTADO

Liquidación del
Presupuesto de 2024

Volumen II (Organismos)



GOBIERNO
DE ESPAÑA

VICEPRESIDENCIA
PRIMERA DEL GOBIERNO

MINISTERIO
DE HACIENDA

IGAE

INTERVENCIÓN GENERAL DE LA
ADMINISTRACIÓN DEL ESTADO

N.I.P.O.: 225-24-014-8

Fecha de Publicación : 23 de diciembre de 2025

Elaboración y Coordinación de contenidos:

Intervención General de la Administración del Estado

Oficina Nacional de Contabilidad

<http://www.igae.pap.hacienda.gob.es>

Ejecución Presupuestaria

ÍNDICE

INTRODUCCIÓN	7
 I. CONTABILIDAD NACIONAL	
RECURSOS Y EMPLEOS NO FINANCIEROS	
Organismos de la Administración Central	13
 II. ORGANISMOS AUTÓNOMOS	
TESORERÍA	
Déficit o Superávit de caja no financiero	17
Resumen General.....	18
PRESUPUESTO DE INGRESOS	
Liquidación del Presupuesto:	
Detalle por departamentos ministeriales	21
Detalle por organismos	22
Detalle por capítulos	26
Detalle por artículos	27
Distribución por organismos del capítulo 1. (Impuestos directos y cotizaciones sociales)	30
Distribución por organismos del capítulo 3. (Tasas, precios públicos y otros ingresos).....	31
Distribución por organismos del capítulo 4. (Transferencias corrientes).....	35
Distribución por organismos del capítulo 5. (Ingresos patrimoniales)	39
Distribución por organismos del capítulo 6. (Enajenación de inv. reales).....	43
Distribución por organismos del capítulo 7. (Transferencias de capital).....	45
Distribución por organismos del capítulo 8. (Activos financieros)	49
Distribución por organismos del capítulo 9. (Pasivos financieros)	53
Resumen de recaudación aplicada a Presupuesto corriente y cerrados	54

PRESUPUESTO DE GASTOS

Modificaciones de crédito:

Detalle por departamentos ministeriales	57
Detalle por organismos	58
Detalle por áreas de gasto y políticas de gasto.....	62
Detalle por capítulos	64

Liquidación del presupuesto:

Detalle por departamentos ministeriales	65
Detalle por organismos	66
Detalle por áreas de gasto y políticas de gasto.....	71
Detalle por políticas de gasto y programas	73
Detalle por programa y organismo	79
Detalle por capítulos	94
Detalle por artículos.....	95
Distribución por organismos del capítulo 1. (Gastos de personal)	100
Distribución por organismos del capítulo 2. (Gastos Ctes. en bienes y ss).....	104
Distribución por organismos del capítulo 3. (Gastos financieros)	108
Distribución por organismos del capítulo 4. (Transferencias corrientes).....	111
Distribución por organismos del capítulo 6. (Inversiones reales).....	114
Distribución por organismos del capítulo 7. (Transferencias de capital).....	118
Distribución por organismos del capítulo 8. (Activos financieros)	120
Distribución por organismos del capítulo 9. (Pasivos financieros)	124
Resumen de pagos aplicados a Presupuesto corriente y cerrados.....	125

III. RESTO DE ENTIDADES

TESORERÍA

Déficit o Superávit de caja no financiero	129
Resumen General.....	130

PRESUPUESTO DE INGRESOS

Liquidación del Presupuesto:

Detalle por departamentos ministeriales	133
Detalle por entidades	134
Detalle por capítulos	136
Detalle por artículos	137
Distribución por entidades del capítulo 3. (Tasas, precios públicos y otros ingresos).....	139
Distribución por entidades del capítulo 4. (Transferencias corrientes).....	141
Distribución por entidades del capítulo 5. (Ingresos patrimoniales).....	143
Distribución por entidades del capítulo 6. (Enajenación de inv. reales).....	145
Distribución por entidades del capítulo 7. (Transferencias de capital)	146
Distribución por entidades del capítulo 8. (Activos financieros)	148
Distribución por entidades del capítulo 9. (Pasivos financieros).....	150
Resumen de recaudación aplicada a Presupuesto corriente y cerrados	151

PRESUPUESTO DE GASTOS

Modificaciones de crédito:

Detalle por departamentos ministeriales	155
Detalle por entidades.....	156
Detalle por áreas de gasto y políticas de gasto.....	158
Detalle por capítulos	160

Liquidación del presupuesto:

Detalle por departamentos ministeriales	161
Detalle por entidades.....	162
Detalle por áreas de gasto y políticas de gasto.....	164
Detalle políticas de gasto y programas	165
Detalle por programa y entidad	168
Detalle por capítulos	174
Detalle por artículos.....	175
Distribución por entidades del capítulo 1. (Gastos de personal).....	179
Distribución por entidades del capítulo 2. (Gastos Ctes. en bienes y ss)	181
Distribución por entidades del capítulo 3. (Gastos financieros)	183

Distribución por entidades del capítulo 4. (Transferencias corrientes).....	185
Distribución por entidades del capítulo 6. (Inversiones reales)	187
Distribución por entidades del capítulo 7. (Transferencias de capital)	189
Distribución por entidades del capítulo 8. (Activos financieros)	190
Distribución por entidades del capítulo 9. (Pasivos financieros).....	192
Resumen de pagos aplicados a Presupuesto corriente y cerrados.....	193



INTRODUCCIÓN

La presente publicación ofrece la liquidación de los Presupuestos Generales del Estado para el año 2024 de los Organismos autónomos y otras entidades con presupuesto de gastos de carácter limitativo (artículo 1.a) 4 de la Ley 31/2022, de 23 de diciembre, de Presupuestos Generales del Estado para el año 2023, prorrogados para 2024). También se informa de la capacidad (+) / necesidad (-) de financiación para el año 2024 del agente Organismos de la Administración Central, en este caso según los criterios de la Contabilidad Nacional.

Esta publicación no recoge información relativa al “Centro Nacional de Inteligencia”, debido a la clasificación que recibe su actividad en su normativa reguladora.

En primer lugar, se presenta un cuadro informativo en términos de Contabilidad Nacional, del Agente “Organismos de la Administración Central” que, junto con el Estado, forman el subsector “Administración Central” (S. 1311).

Los criterios de tratamiento de las operaciones y la delimitación institucional son los recogidos en el SEC-2010 y, así, se incluyen: los Organismos autónomos, sociedades mercantiles estatales, entidades públicas empresariales y otras entidades cuya actividad y función principal, de acuerdo con dicha metodología, es la producción o suministro de bienes y servicios no de mercado para el consumo individual o colectivo, o que realizan operaciones de redistribución de la renta y de la riqueza nacional.

En el ejercicio 2024, los recursos no financieros de los Organismos de la Administración Central se han elevado a 36.564 millones de euros y los empleos de la misma naturaleza a 35.530 millones de euros, de lo cual se deduce una capacidad de financiación de 1.034 millones de euros.

La liquidación de los presupuestos de los **Organismos autónomos** ofrece, en primer lugar, cuadros resumen de la gestión. En ellos se representa el superávit de caja no financiero que, para 2024, alcanzó 2.885 millones de euros, resultado de 49.047 millones de euros en ingresos y 46.162 millones de euros en pagos.



El superávit presupuestario no financiero asciende a 3.013 millones de euros, consecuencia de 49.317 millones de euros por derechos reconocidos, frente a 46.304 millones de euros de obligaciones reconocidas.

A continuación, se ofrece información sobre el presupuesto de ingresos en términos netos, tanto para los derechos reconocidos (deducidos los derechos anulados y cancelados) como para la recaudación (deducidas las devoluciones).

Se han reconocido derechos por importe de 49.334 millones de euros, que representan un 99,6% de las previsiones finales (49.531 millones de euros).

En el desarrollo de derechos reconocidos por departamentos ministeriales destacan el Ministerio de Trabajo y Economía Social (33.211 millones de euros) y el Ministerio de Agricultura, Pesca y Alimentación (8.034 millones de euros). En el primero es de destacar al Servicio Público de Empleo Estatal con 32.112 millones de euros de derechos reconocidos; y en el segundo, al Fondo Español de Garantía Agraria con 7.626 millones de euros de derechos reconocidos.

En el desarrollo por capítulos de los derechos reconocidos destacan los capítulos 1º: “Impuestos directos y cotizaciones sociales” (34.724 millones de euros), 4º: “Transferencias corrientes” (8.961 millones de euros) y 7º: “Transferencias de capital” (2.355 millones de euros). La mayor parte de las transferencias recibidas proceden del exterior (8.406 y 1.489 millones de euros por transferencias corrientes y de capital respectivamente) y de la Administración General del Estado (415 y 717 millones de euros por transferencias corrientes y de capital respectivamente).

Por último, se ofrece información sobre el presupuesto de gastos, detallando en un primer momento las modificaciones de crédito. A continuación, se proporciona un detalle por departamentos ministeriales y otro por organismo; después se presenta la clasificación por programas y finalmente, se ofrece la clasificación económica.



Las obligaciones reconocidas ascienden a 46.327 millones de euros frente a unos créditos definitivos de 49.531 millones de euros, lo que representa una realización del 93,5%.

En cuanto a las obligaciones reconocidas por departamentos ministeriales destacan el Ministerio de Trabajo y Economía Social (30.252 millones de euros) y el Ministerio de Agricultura, Pesca y Alimentación (8.269 millones de euros). En el primero, el Servicio Público de Empleo Estatal presenta 29.511 millones de euros de obligaciones reconocidas; y en el segundo, el Fondo Español de Garantía Agraria, 7.877 millones de euros.

En el desarrollo por capítulos de las obligaciones reconocidas destacan, sobre todo, del capítulo 4º “Transferencias corrientes” con 38.751 millones de euros, siendo los mayores receptores las familias e instituciones sin fines de lucro con 27.612 millones de euros. La mayor parte de las transferencias corrientes son realizadas por el Servicio Público de Empleo Estatal (29.053 millones de euros).

La liquidación de los Presupuestos de **Otras entidades** con créditos de su presupuesto de gastos de carácter limitativo (artículo 1.a) 4 de la Ley 31/2022, de 23 de diciembre, de Presupuestos Generales del Estado para el año 2023, prorrogados para 2024) presenta la misma estructura que la de Organismos Autónomos.

En primer lugar, los cuadros resumen de la gestión ponen de manifiesto un superávit de caja no financiero para 2024 de 600 millones de euros, consecuencia de 9.104 millones de euros en ingresos y 8.504 millones de euros en pagos.

El superávit presupuestario no financiero asciende a 562 millones de euros, consecuencia de 9.032 millones de euros por derechos reconocidos frente a 8.470 millones de euros en obligaciones reconocidas.

A continuación, se ofrece información sobre el presupuesto de ingresos en términos netos, tanto para los derechos reconocidos (deducidos los derechos anulados y cancelados) como para la recaudación (deducidas las devoluciones).



Se han reconocido derechos por importe de 9.154 millones de euros, que representan un 95,9% de las previsiones finales (9.548 millones de euros).

En el desarrollo de derechos reconocidos por departamentos ministeriales destacan el Ministerio de Economía, Comercio y Empresa (3.497 millones de euros) y el Ministerio de Ciencia, Innovación y Universidades (2.353 millones de euros).

En el desarrollo por capítulos de los derechos reconocidos destacan los capítulos 4º: “Transferencias corrientes” (3.101 millones de euros) y 7º: “Transferencias de capital” (5.062 millones de euros). La mayor parte de las transferencias recibidas proceden de la Administración General del Estado (3.067 y 4.452 millones de euros por transferencias corrientes y de capital respectivamente).


Finalmente, se ofrece información sobre el presupuesto de gastos, detallando en un primer momento las modificaciones de crédito. A continuación, se proporciona un detalle por departamentos ministeriales y otro por organismo; después se presenta la clasificación por programas y finalmente, se ofrece la clasificación económica.

Las obligaciones reconocidas ascienden a 8.546 millones de euros frente a unos créditos definitivos de 9.549 millones de euros, lo que representa una realización del 89,5%.

En cuanto a las obligaciones reconocidas por departamentos ministeriales destacan el Ministerio de Economía, Comercio y Empresa (3.177 millones de euros) y el Ministerio de Ciencia, Innovación y Universidades (2.280 millones de euros).

En el desarrollo por capítulos de las obligaciones reconocidas destacan, sobre todo, las obligaciones reconocidas del capítulo 7º “Transferencias de capital” con 4.076 millones de euros, siendo los mayores receptores las empresas privadas con 3.028 millones de euros. La mayor parte de las transferencias de capital son realizadas por la Comisión Nacional de los Mercados y la Competencia (3.005 millones de euros) y la Agencia Estatal de Investigación (1.005 millones de euros).

I. CONTABILIDAD NACIONAL






Millones de euros

RECURSOS NO FINANCIEROS	36.564	EMPLEOS NO FINANCIEROS	35.530
RECURSOS CORRIENTES	27.574	EMPLEOS CORRIENTES	23.744
Producción de mercado	3.090	Remuneración de asalariados	8.051
Producción para uso final propio	4.261	Consumos intermedios	6.979
Pagos por otra producción no de mercado	285	Otros impuestos sobre la producción	170
Impuestos del tipo valor añadido IVA	-	Subvenciones a los productos	7
Impuestos y derechos sobre las importaciones, excluido el IVA	-	Otras subvenciones a la producción	1.292
Impuestos sobre los productos, excluido el IVA e importaciones	441	Intereses	1.509
Otros impuestos sobre la producción	1.951	Otras rentas de la propiedad	-
Intereses	1.640	Impuestos corrientes sobre la renta, el patrimonio, etc, a pagar	414
Rentas de sociedades	787	Prestaciones sociales distintas de las transferencias sociales en especie	2.258
Impuestos sobre la renta	-	Transferencias sociales en especie: producción adquirida en el mercado	704
Otros impuestos corrientes	354	Primas netas de seguro, a pagar	34
		Indemnizaciones de seguro no vida	430
Cotizaciones sociales efectivas	2.842	Transferencias corrientes entre Administraciones Públicas	918
Cotizaciones sociales imputadas	43	Cooperación internacional corriente	397
Transferencias corrientes entre Administraciones Públicas	9.715	Otras transferencias corrientes	581
Cooperación internacional corriente	129		
Primas netas de seguros	1.089		
Indemnizaciones de seguro no vida	7		
Otras transferencias corrientes	940		
RECURSOS DE CAPITAL	8.990	EMPLEOS DE CAPITAL	11.786
Impuestos sobre el capital	-	Formación bruta de capital	4.822
Transferencias de capital entre Administraciones Públicas	6.985	Variación de existencias y adquisiciones menos cesiones de objetos valiosos	-31
Ayudas a la inversión y otras transferencias de capital	2.005	Adquisiciones netas de activos no financieros no producidos	-589
		Transferencias de capital entre Administraciones Públicas	753
		Ayudas a la inversión y otras transferencias de capital	6.831
CAPACIDAD(+) O NECESIDAD(-) DE FINANCIACIÓN	1.034		

II. ORGANISMOS AUTÓNOMOS





ORGANISMOS AUTÓNOMOS 2024
DÉFICIT (-) O SUPERÁVIT (+) DE CAJA (NO FINANCIERO)

INTERVENCIÓN GENERAL DE LA
ADMINISTRACIÓN DEL ESTADO

		Miles de euros
		IMPORTES
INGRESOS PRESUPUESTARIOS		49.046.473
Corriente		47.034.930
Presupuestos Cerrados		2.011.543
PAGOS PRESUPUESTARIOS		46.161.968
Corriente		46.027.541
Presupuestos Cerrados		134.427
DÉFICIT (-) O SUPERÁVIT (+) DE CAJA (NO FINANCIERO)		2.884.505



ORGANISMOS AUTÓNOMOS 2024
RESUMEN GENERAL

INTERVENCIÓN GENERAL DE LA
ADMINISTRACIÓN DEL ESTADO

Miles de euros

	PRESUPUESTO			EJECUCIÓN	
	CRÉDITOS INICIALES	MODIFICACIONES DE CRÉDITO	CRÉDITOS DEFINITIVOS	DERECHOS RECONOCIDOS NETOS / OBLIGACIONES RECONOCIDAS NETAS	RECAUDACIÓN / PAGOS
OPERACIONES NO FINANCIERAS (1-2)	-817.555	-3.635.579	-4.453.134	3.012.687	1.007.389
Presupuesto de ingresos (1)	44.347.603	684.187	45.031.790	49.317.350	47.034.930
Presupuesto de gastos (2)	45.165.158	4.319.766	49.484.924	46.304.663	46.027.541
OPERACIONES FINANCIERAS (3-4)	817.528	3.635.580	4.453.108	-6.051	-11.262
Presupuesto de ingresos (3)	861.065	3.638.544	4.499.609	16.302	9.585
Presupuesto de gastos (4)	43.537	2.964	46.501	22.353	20.847

PRESUPUESTO DE INGRESOS



ORGANISMOS AUTÓNOMOS 2024
LIQ. PRESUPUESTO DE INGRESOS POR DEPARTAMENTOS MINISTERIALES

INTERVENCIÓN GENERAL DE LA
ADMINISTRACIÓN DEL ESTADO

Miles de euros

	PREVISIONES PRESUPUESTARIAS	DERECHOS RECONOCIDOS NETOS	RECAUDACIÓN NETA	
			IMPORTE	% 3/2
PRESIDENCIA, JUSTICIA Y REL. CORTES	1373.638	2284.791	3214.911	75,5
DEFENSA	1.322.196	1.055.577	818.489	77,5
HACIENDA	120.377	101.812	85.284	83,8
INTERIOR	1.410.031	1.550.417	1.239.526	79,9
TRANSPORTES Y MOVILIDAD SOSTENIBLE	48.875	41.913	32.670	77,9
EDUCACIÓN, F. PROFESIONAL Y DEPORTES	399.525	319.231	256.046	80,2
TRABAJO Y ECONOMÍA SOCIAL	31.743.189	33.210.642	32.867.511	99,0
INDUSTRIA Y TURISMO	282.405	159.470	100.254	62,9
AGRICULTURA, PESCA Y ALIMENTACIÓN	8.489.613	8.033.827	7.939.132	98,8
TRANSICIÓN ECOLÓGICA Y RETO DEMOGR.	1.540.638	1.062.971	716.505	67,4
CULTURA	606.699	519.701	339.819	65,4
SANIDAD	7.317	7.453	415	5,6
ECONOMÍA, COMERCIO Y EMPRESA	202.826	176.028	40.477	23,0
CIENCIA, INNOVACIÓN Y UNIVERSIDADES	786.846	606.367	518.206	85,5
DERECHOS SOC., CONSUMO Y AGENDA 2030	29.623	19.742	10.683	54,1
IGUALDAD	28.832	22.711	5.523	24,3
JUVENTUD E INFANCIA	61.332	49.703	37.012	74,5
PARA LA TRANSF. DIGITAL Y LA FUNCIÓN PÚBL.	2.077.437	2.111.296	1.822.052	86,3
TOTALES	49.531.399	49.333.652	47.044.515	95,4



ORGANISMOS AUTÓNOMOS 2024
LIQ. PRESUPUESTO DE INGRESOS POR ORGANISMOS

Miles de euros

	PREVISIONES PRESUPUESTARIAS	DERECHOS RECONOCIDOS NETOS	RECAUDACIÓN NETA	
			IMPORTE	% 3/2
PRESIDENCIA, JUSTICIA Y REL. CORTES	1 373.638	2 284.791	3 214.911	75,5
CENTRO DE ESTUDIOS JURÍDICOS	26.008	18.441	6.967	37,8
MUTUALIDAD GENERAL JUDICIAL	128.172	124.422	81.867	65,8
CENTRO DE ESTUDIOS POLÍTICOS Y CONSTITUCIONALES	4.551	3.863	3.414	88,4
CENTRO DE INVESTIGACIONES SOCIOLÓGICAS	16.728	11.788	9.825	83,3
CONSEJO DE ADMINISTRACIÓN DEL PATRIMONIO NACIONAL	198.179	126.277	112.838	89,4
DEFENSA	1.322.196	1.055.577	818.489	77,5
INSTITUTO NACIONAL DE TÉCNICA AEROSPACIAL ESTEBAN TERRADAS	208.250	122.954	43.012	35,0
INST. DE VIVIENDA, INFRAESTRUCTURA Y EQUIP. DE LA DEFENSA	275.134	125.885	124.917	99,2
INSTITUTO SOCIAL DE LAS FUERZAS ARMADAS	838.812	806.738	650.560	80,6
HACIENDA	120.377	101.812	85.284	83,8
INSTITUTO DE ESTUDIOS FISCALES	41.256	29.619	20.427	69,0
COMISIONADO PARA EL MERCADO DE TABACOS	30.171	26.512	24.641	92,9
PARQUE MÓVIL DEL ESTADO	48.950	45.681	40.216	88,0
INTERIOR	1.410.031	1.550.417	1.239.526	79,9
JEFATURA CENTRAL DE TRÁFICO	1.390.670	1.542.951	1.238.093	80,2
GERENCIA DE INFRAESTR. Y EQUIPAM. DE LA SEGURIDAD DEL ESTADO	15.361	3.466	1.433	41,3
CENTRO UNIVERSITARIO DE FORMACIÓN DE LA POLICÍA NACIONAL	4.000	4.000	-	-
TRANSPORTES Y MOVILIDAD SOSTENIBLE	48.875	41.913	32.670	77,9
CENTRO DE ESTUDIOS Y EXPERIMENTACIÓN DE OBRAS PÚBLICAS	35.109	31.282	24.250	77,5
CENTRO NACIONAL DE INFORMACIÓN GEOGRÁFICA	13.766	10.631	8.420	79,2
EDUCACIÓN, F. PROFESIONAL Y DEPORTES	399.525	319.231	256.046	80,2
CONSEJO SUPERIOR DE DEPORTES	399.525	319.231	256.046	80,2



ORGANISMOS AUTÓNOMOS 2024
LIQ. PRESUPUESTO DE INGRESOS POR ORGANISMOS

Miles de euros

	PREVISIONES PRESUPUESTARIAS	DERECHOS RECONOCIDOS NETOS	RECAUDACIÓN NETA	
			IMPORTE	% 3/2
	1	2	3	
TRABAJO Y ECONOMÍA SOCIAL	31.743.189	33.210.642	32.867.511	99,0
SERVICIO PÚBLICO DE EMPLEO ESTATAL	30.650.302	32.111.970	31.821.951	99,1
FONDO DE GARANTÍA SALARIAL	830.674	857.789	850.619	99,2
ORGANISMO ESTATAL INSPECCIÓN DE TRABAJO Y SEGURIDAD SOCIAL	215.855	209.977	171.696	81,8
INST. NACIONAL DE SEGURIDAD Y SALUD EN EL TRABAJO	46.358	30.906	23.245	75,2
INDUSTRIA Y TURISMO	282.405	159.470	100.254	62,9
OFICINA ESPAÑOLA DE PATENTES Y MARCAS	54.241	60.902	59.547	97,8
CENTRO ESPAÑOL DE METROLOGÍA	16.019	10.814	2.712	25,1
INSTITUTO DE TURISMO DE ESPAÑA	212.145	87.754	37.995	43,3
AGRICULTURA, PESCA Y ALIMENTACIÓN	8.489.613	8.033.827	7.939.132	98,8
AGENCIA DE INFORMACIÓN Y CONTROL ALIMENTARIOS	9.306	10.305	3.413	33,1
ENTIDAD ESTATAL DE SEGUROS AGRARIOS	417.018	397.806	375.793	94,5
FONDO ESPAÑOL DE GARANTÍA AGRARIA	8.063.289	7.625.716	7.559.926	99,1
TRANSICIÓN ECOLÓGICA Y RETO DEMOGR.	1.540.638	1.062.971	716.505	67,4
PARQUES NACIONALES	126.537	56.475	45.797	81,1
CONFEDERACIÓN HIDROGRÁFICA DEL CANTÁBRICO	25.316	23.150	12.595	54,4
CONFEDERACIÓN HIDROGRÁFICA DEL DUERO	98.036	111.650	88.228	79,0
CONFEDERACIÓN HIDROGRÁFICA DEL EBRO	109.830	102.285	89.189	87,2
CONFEDERACIÓN HIDROGRÁFICA DEL GUADALQUIVIR	225.070	163.574	99.841	61,0
CONFEDERACIÓN HIDROGRÁFICA DEL GUADIANA	64.221	59.514	26.041	43,8
CONFEDERACIÓN HIDROGRÁFICA DEL JÚCAR	67.536	56.905	42.131	74,0
CONFEDERACIÓN HIDROGRÁFICA DEL MIÑO-SIL	46.213	43.620	30.604	70,2
CONFEDERACIÓN HIDROGRÁFICA DEL SEGURA	117.666	96.623	56.749	58,7
CONFEDERACIÓN HIDROGRÁFICA DEL TAJO	70.022	96.454	62.039	64,3



ORGANISMOS AUTÓNOMOS 2024
LIQ. PRESUPUESTO DE INGRESOS POR ORGANISMOS

Miles de euros

	PREVISIONES PRESUPUESTARIAS	DERECHOS RECONOCIDOS NETOS	RECAUDACIÓN NETA	
			IMPORTE	% 3/2
MANCOMUNIDAD DE LOS CANALES DEL TAIBILLA	242.553	153.145	108.181	70,6
INSTITUTO PARA LA TRANSICIÓN JUSTA	347.638	99.576	55.110	55,3
CULTURA	606.699	519.701	339.819	65,4
INSTITUTO DE LA CINEMATOGRAFÍA Y DE LAS ARTES AUDIOVISUALES	203.961	190.145	135.962	71,5
BIBLIOTECA NACIONAL DE ESPAÑA	50.854	37.470	21.317	56,9
GERENCIA DE INFRAESTRUCTURAS Y EQUIPAMIENTOS DE CULTURA	146.348	98.477	23.506	23,9
INSTITUTO NACIONAL DE LAS ARTES ESCÉNICAS Y DE LA MÚSICA	205.536	193.609	159.034	82,1
SANIDAD	7.317	7.453	415	5,6
ORGANIZACIÓN NACIONAL DE TRASPLANTES	7.317	7.453	415	5,6
ECONOMÍA, COMERCIO Y EMPRESA	202.826	176.028	40.477	23,0
INSTITUTO NACIONAL DE ESTADÍSTICA	191.918	165.524	30.046	18,2
INSTITUTO DE CONTABILIDAD Y AUDITORÍA DE CUENTAS	10.908	10.504	10.431	99,3
CIENCIA, INNOVACIÓN Y UNIVERSIDADES	786.846	606.367	518.206	85,5
UNIVERSIDAD INTERNACIONAL MENÉNDEZ PELAYO	24.677	13.388	8.056	60,2
SERV. ESPAÑOL PARA LA INTERNACIONALIZACIÓN DE LA EDUCACIÓN	84.056	68.163	63.261	92,8
CENTRO DE INVEST. ENERGÉTICAS, MEDIOAMBIENTALES Y TECNOLÓG.	158.690	122.340	76.026	62,1
AGENCIA NACIONAL DE EVALUACIÓN DE LA CALIDAD Y ACREDITACIÓN	12.876	10.913	2.926	26,8
INSTITUTO DE SALUD CARLOS III	506.547	391.563	367.937	94,0
DERECHOS SOC., CONSUMO Y AGENDA 2030	29.623	19.742	10.683	54,1
AGENCIA ESPAÑOLA DE SEGURIDAD ALIMENTARIA Y NUTRICIÓN	19.544	15.135	10.061	66,5
REAL PATRONATO SOBRE DISCAPACIDAD	10.079	4.607	622	13,5
IGUALDAD	28.832	22.711	5.523	24,3



ORGANISMOS AUTÓNOMOS 2024
LIQ. PRESUPUESTO DE INGRESOS POR ORGANISMOS

INTERVENCIÓN GENERAL DE LA
ADMINISTRACIÓN DEL ESTADO

Miles de euros

	PREVISIONES PRESUPUESTARIAS	DERECHOS RECONOCIDOS NETOS	RECAUDACIÓN NETA	
			IMPORTE	% 3/2
INSTITUTO DE LAS MUJERES	128.832	22.711	35.523	24,3
JUVENTUD E INFANCIA	61.332	49.703	37.012	74,5
INSTITUTO DE LA JUVENTUD	61.332	49.703	37.012	74,5
PARA LA TRANSF. DIGITAL Y LA FUNCIÓN PÚBL.	2.077.437	2.111.296	1.822.052	86,3
INSTITUTO NACIONAL DE ADMINISTRACIÓN PÚBLICA	134.051	107.435	77.674	72,3
MUTUALIDAD GENERAL DE FUNCIONARIOS CIVILES DEL ESTADO	1.943.386	2.003.861	1.744.378	87,1
TOTALES	49.531.399	49.333.652	47.044.515	95,4



ORGANISMOS AUTÓNOMOS 2024
LIQ. PRESUPUESTO DE INGRESOS POR CAPÍTULO

INTERVENCIÓN GENERAL DE LA
ADMINISTRACIÓN DEL ESTADO

Miles de euros

	PREVISIONES PRESUPUESTARIAS	DERECHOS RECONOCIDOS NETOS	RECAUDACIÓN NETA	
			IMPORTE	% 3/2
1-IMPUESTOS DIRECTOS Y COTIZACIONES SOCIALES	30.496.262	34.723.636	34.180.792	98,4
2-IMPUESTOS INDIRECTOS	-	-	-	-
3-TASAS, PRECIOS PÚBLICOS Y OTROS INGRESOS	2.187.966	3.007.923	2.461.037	81,8
4-TRANSFERENCIAS CORRIENTES	9.279.177	8.961.161	8.139.518	90,8
5-INGRESOS PATRIMONIALES	134.590	136.854	127.996	93,5
6-ENAJENACIÓN DE INVERSIONES REALES	208.822	132.459	129.436	97,7
7-TRANSFERENCIAS DE CAPITAL	2.724.973	2.355.317	1.996.151	84,8
OPERACIONES NO FINANCIERAS	45.031.790	49.317.350	47.034.930	95,4
8-ACTIVOS FINANCIEROS	4.443.629	3.184	3.184	100,0
9-PASIVOS FINANCIEROS	55.980	13.118	6.401	48,8
OPERACIONES FINANCIERAS	4.499.609	16.302	9.585	58,8
TOTALES	49.531.399	49.333.652	47.044.515	95,4



ORGANISMOS AUTÓNOMOS 2024
LIQ. PRESUPUESTO DE INGRESOS POR ARTÍCULOS

Miles de euros

	PREVISIONES PRESUPUESTARIAS	DERECHOS RECONOCIDOS NETOS	RECAUDACIÓN NETA	
			IMPORTE	% 3/2
1-IMPUESTOS DIRECTOS Y COTIZACIONES SOCIALES	130.496.262	234.723.636	334.180.792	98,4
12-COTIZACIONES SOCIALES	30.496.262	34.723.636	34.180.792	98,4
3-TASAS, PRECIOS PUBLICOS Y OTROS INGRESOS	2.187.966	3.007.923	2.461.037	81,8
30-TASAS	1.065.890	1.279.747	1.158.044	90,5
31-PRECIOS PUBLICOS	285.196	210.320	161.334	76,7
32-OTROS INGRESOS PROCEDENTES DE PRESTACION DE SERVICIOS	44.829	73.198	48.766	66,6
33-VENTA DE BIENES	8.416	5.986	5.680	94,9
38-REINTEGROS DE OPERACIONES CORRIENTES	214.659	466.278	446.367	95,7
39-OTROS INGRESOS	568.976	972.394	640.846	65,9
4-TRANSFERENCIAS CORRIENTES	9.279.177	8.961.161	8.139.518	90,8
40-DE LA ADMINISTRACION DEL ESTADO	2.749.443	414.977	-405.757	-
41-DE ORGANISMOS AUTONOMOS	95.144	80.695	80.348	99,6
42-DE LA SEGURIDAD SOCIAL	17.875	5.063	5.063	100,0
43-DE OTRAS ENTIDADES DEL SECTOR PÚBLICO ADMINISTRATIVO ESTATAL	1.495	712	212	29,8
44-DE SOCIEDADES, ENTIDADES PÚBLICAS EMPRESARIALES, FUNDACIONES	2.685	1.035	1.010	97,6
45-DE COMUNIDADES AUTONOMAS	1.376	2.184	2.164	99,1
46-DE ENTIDADES LOCALES	175	110	110	100,0
47-DE EMPRESAS PRIVADAS	2.704	4.806	4.806	100,0
48-DE FAMILIAS E INSTITUCIONES SIN FINES DE LUCRO	47.785	45.989	45.972	100,0
49-DEL EXTERIOR	6.360.495	8.405.590	8.405.590	100,0
5-INGRESOS PATRIMONIALES	134.590	136.854	127.996	93,5



ORGANISMOS AUTÓNOMOS 2024
LIQ. PRESUPUESTO DE INGRESOS POR ARTÍCULOS

INTERVENCIÓN GENERAL DE LA
ADMINISTRACIÓN DEL ESTADO

Miles de euros

	PREVISIONES PRESUPUESTARIAS	DERECHOS RECONOCIDOS NETOS	RECAUDACIÓN NETA	
			IMPORTE	% 3/2
50-INTERESES DE TITULOS Y VALORES	1	1	1	100,0
51-INTERESES DE ANTICIPOS Y PRESTAMOS CONCEDIDOS	353	189	188	99,5
52-INTERESES DE DEPOSITOS	1.797	830	830	100,0
53-DIVIDENDOS Y PARTICIPACIONES EN BENEFICIOS	10.336	20.116	20.116	100,0
54-RENTAS DE BIENES INMUEBLES	31.560	32.296	31.043	96,1
55-PRODUCTOS DE CONCESIONES Y APROVECHAMIENTOS ESPECIALES	13.487	10.585	9.473	89,5
59-OTROS INGRESOS PATRIMONIALES	77.056	72.837	66.345	91,1
6-ENAJENACION DE INVERSIONES REALES	208.822	132.459	129.436	97,7
60-DE TERRENOS	166.000	43.715	43.715	100,0
61-DE LAS DEMAS INVERSIONES REALES	33.625	57.842	57.842	100,0
68-REINTEGROS OPERACIONES DE CAPITAL	9.197	30.902	27.879	90,2
7-TRANSFERENCIAS DE CAPITAL	2.724.973	2.355.317	1.996.151	84,8
70-DE LA ADMINISTRACION DEL ESTADO	923.004	717.371	361.996	50,5
71-DE ORGANISMOS AUTONOMOS	1.108	630	630	100,0
73-DE OTRAS ENTIDADES DEL SECTOR PÚBLICO ADMINISTRATIVO ESTATAL	16.079	17.672	15.798	89,4
74-DE SOCIEDADES, ENTIDADES PÚBLICAS EMPRESARIALES, FUNDACIONES	690	1.088	1.088	100,0
75-DE COMUNIDADES AUTONOMAS	1.700	2.043	2.043	100,0
76-DE ENTIDADES LOCALES	19.850	8.656	6.785	78,4
77-DE EMPRESAS PRIVADAS.	75.155	118.038	118.038	100,0
78-DE FAMILIAS E INSTITUCIONES SIN FINES DE LUCRO.	6.809	979	933	95,3
79-DEL EXTERIOR	1.680.578	1.488.840	1.488.840	100,0



ORGANISMOS AUTÓNOMOS 2024
LIQ. PRESUPUESTO DE INGRESOS POR ARTÍCULOS

Miles de euros				
	PREVISIONES PRESUPUESTARIAS	DERECHOS RECONOCIDOS NETOS	RECAUDACIÓN NETA	
			IMPORTE	% 3/2
8-ACTIVOS FINANCIEROS	14.443.629	23.184	3.184	100,0
83-REINTEGROS DE PRESTAMOS CONCEDIDOS FUERA DEL SECTOR PUBLICO	8.445	3.180	3.180	100,0
84-DEVOLUCION DE DEPOSITOS Y FIANZAS	75	4	4	100,0
85-ENAJENACIÓN DE ACCIONES Y PARTICIPACIONES Y DEVOLUCIÓN DE AP	40	-	-	-
87-REMANENTE DE TESORERIA	4.435.069	-	-	-
9-PASIVOS FINANCIEROS	55.980	13.118	6.401	48,8
91-PRÉSTAMOS RECIBIDOS EN EUROS	55.850	13.083	6.366	48,7
94-DEPOSITOS Y FIANZAS RECIBIDOS	130	35	35	100,0
TOTALES	49.531.399	49.333.652	47.044.515	95,4



ORGANISMOS AUTÓNOMOS 2024
DISTRIBUCIÓN DEL CAPÍTULO 1: IMPTOS DIRECTOS Y COTIZAC. SOC.

INTERVENCIÓN GENERAL DE LA
ADMINISTRACIÓN DEL ESTADO

Miles de euros

	PREVISIONES PRESUPUESTARIAS	DERECHOS RECONOCIDOS NETOS	RECAUDACIÓN NETA	
			IMPORTE	% 3/2
	1	2	3	
PRESIDENCIA, JUSTICIA Y REL. CORTES	120.419	119.525	79.335	66,4
MUTUALIDAD GENERAL JUDICIAL	120.419	119.525	79.335	66,4
DEFENSA	803.677	776.411	645.389	83,1
INSTITUTO SOCIAL DE LAS FUERZAS ARMADAS	803.677	776.411	645.389	83,1
TRABAJO Y ECONOMÍA SOCIAL	27.724.336	31.898.707	31.741.435	99,5
SERVICIO PÚBLICO DE EMPLEO ESTATAL	27.210.936	31.143.786	30.991.740	99,5
FONDO DE GARANTÍA SALARIAL	513.400	754.921	749.695	99,3
PARA LA TRANSF. DIGITAL Y LA FUNCIÓN PÚBL.	1.847.830	1.928.993	1.714.633	88,9
MUTUALIDAD GENERAL DE FUNCIONARIOS CIVILES DEL ESTADO	1.847.830	1.928.993	1.714.633	88,9
TOTALES	30.496.262	34.723.636	34.180.792	98,4



ORGANISMOS AUTÓNOMOS 2024
DISTRIBUCIÓN DEL CAPÍTULO 3: TASAS, PREC. PBCOS Y OTROS ING.

INTERVENCIÓN GENERAL DE LA
ADMINISTRACIÓN DEL ESTADO

Miles de euros

	PREVISIONES PRESUPUESTARIAS	DERECHOS RECONOCIDOS NETOS	RECAUDACIÓN NETA	
			IMPORTE	% 3/2
PRESIDENCIA, JUSTICIA Y REL. CORTES	23.140	32.067	30.652	95,6
CENTRO DE ESTUDIOS JURÍDICOS	13	326	319	97,9
MUTUALIDAD GENERAL JUDICIAL	100	131	131	100,0
CENTRO DE ESTUDIOS POLÍTICOS Y CONSTITUCIONALES	330	177	85	48,0
CENTRO DE INVESTIGACIONES SOCIOLÓGICAS	80	284	281	98,9
CONSEJO DE ADMINISTRACIÓN DEL PATRIMONIO NACIONAL	22.617	31.149	29.836	95,8
DEFENSA	91.252	50.489	42.441	84,1
INSTITUTO NACIONAL DE TÉCNICA AEROESPACIAL ESTEBAN TERRADAS	80.619	37.663	29.939	79,5
INST. DE VIVIENDA, INFRAESTRUCTURA Y EQUIP. DE LA DEFENSA	7.400	10.401	10.230	98,4
INSTITUTO SOCIAL DE LAS FUERZAS ARMADAS	3.233	2.425	2.272	93,7
HACIENDA	30.288	30.416	28.455	93,6
INSTITUTO DE ESTUDIOS FISCALES	52	618	610	98,7
COMISIONADO PARA EL MERCADO DE TABACOS	26.971	26.512	24.641	92,9
PARQUE MÓVIL DEL ESTADO	3.265	3.286	3.204	97,5
INTERIOR	976.890	1.541.787	1.236.929	80,2
JEFATURA CENTRAL DE TRÁFICO	976.890	1.541.787	1.236.929	80,2
TRANSPORTES Y MOVILIDAD SOSTENIBLE	14.331	10.727	10.332	96,3
CENTRO DE ESTUDIOS Y EXPERIMENTACIÓN DE OBRAS PÚBLICAS	9.821	9.310	9.210	98,9
CENTRO NACIONAL DE INFORMACIÓN GEOGRÁFICA	4.510	1.417	1.122	79,2



ORGANISMOS AUTÓNOMOS 2024
DISTRIBUCIÓN DEL CAPÍTULO 3: TASAS, PREC. PBCOS Y OTROS ING.

Miles de euros				
	PREVISIONES PRESUPUESTARIAS	DERECHOS RECONOCIDOS NETOS	RECAUDACIÓN NETA	
			IMPORTE	% 3/2
EDUCACIÓN, F. PROFESIONAL Y DEPORTES	12.829	22.701	32.429	89,9
CONSEJO SUPERIOR DE DEPORTES	2.829	2.701	2.429	89,9
TRABAJO Y ECONOMÍA SOCIAL	330.219	562.345	539.900	96,0
SERVICIO PÚBLICO DE EMPLEO ESTATAL	213.320	459.307	438.902	95,6
FONDO DE GARANTÍA SALARIAL	116.322	102.230	100.317	98,1
ORGANISMO ESTATAL INSPECCIÓN DE TRABAJO Y SEGURIDAD SOCIAL	65	335	335	100,0
INST. NACIONAL DE SEGURIDAD Y SALUD EN EL TRABAJO	512	473	346	73,2
INDUSTRIA Y TURISMO	58.031	68.576	66.565	97,1
OFICINA ESPAÑOLA DE PATENTES Y MARCAS	50.638	60.123	58.768	97,7
CENTRO ESPAÑOL DE METROLOGÍA	3.037	3.015	2.459	81,6
INSTITUTO DE TURISMO DE ESPAÑA	4.356	5.438	5.338	98,2
AGRICULTURA, PESCA Y ALIMENTACIÓN	4.332	20.890	3.080	14,7
AGENCIA DE INFORMACIÓN Y CONTROL ALIMENTARIOS	600	3.084	1.912	62,0
ENTIDAD ESTATAL DE SEGUROS AGRARIOS	220	283	283	100,0
FONDO ESPAÑOL DE GARANTÍA AGRARIA	3.512	17.523	885	5,1
TRANSICIÓN ECOLÓGICA Y RETO DEMOGR.	608.642	632.558	450.464	71,2
PARQUES NACIONALES	300	1.818	1.818	100,0
CONFEDERACIÓN HIDROGRÁFICA DEL CANTÁBRICO	11.987	13.623	11.931	87,6
CONFEDERACIÓN HIDROGRÁFICA DEL DUERO	73.246	102.232	81.075	79,3
CONFEDERACIÓN HIDROGRÁFICA DEL EBRO	79.816	82.978	70.593	85,1



ORGANISMOS AUTÓNOMOS 2024
DISTRIBUCIÓN DEL CAPÍTULO 3: TASAS, PREC. PBCOS Y OTROS ING.

Miles de euros

	PREVISIONES PRESUPUESTARIAS	DERECHOS RECONOCIDOS NETOS	RECAUDACIÓN NETA	
			IMPORTE	% 3/2
	1	2	3	
CONFEDERACIÓN HIDROGRÁFICA DEL GUADALQUIVIR	95.290	102.395	40.143	39,2
CONFEDERACIÓN HIDROGRÁFICA DEL GUADIANA	21.396	32.384	25.154	77,7
CONFEDERACIÓN HIDROGRÁFICA DEL JÚCAR	29.014	23.125	20.427	88,3
CONFEDERACIÓN HIDROGRÁFICA DEL MIÑO-SIL	25.030	32.563	28.491	87,5
CONFEDERACIÓN HIDROGRÁFICA DEL SEGURA	8.346	6.592	3.862	58,6
CONFEDERACIÓN HIDROGRÁFICA DEL TAJO	49.117	81.495	58.916	72,3
MANCOMUNIDAD DE LOS CANALES DEL TAIBILLA	215.100	151.907	106.944	70,4
INSTITUTO PARA LA TRANSICIÓN JUSTA	-	1.446	1.110	76,8
CULTURA	9.572	19.840	17.933	90,4
INSTITUTO DE LA CINEMATOGRAFÍA Y DE LAS ARTES AUDIOVISUALES	519	5.567	4.696	84,4
BIBLIOTECA NACIONAL DE ESPAÑA	483	534	534	100,0
GERENCIA DE INFRAESTRUCTURAS Y EQUIPAMIENTOS DE CULTURA	15	17	17	100,0
INSTITUTO NACIONAL DE LAS ARTES ESCÉNICAS Y DE LA MÚSICA	8.555	13.722	12.686	92,5
SANIDAD	-	-	-	-
ORGANIZACIÓN NACIONAL DE TRASPLANTES	-	-	-	-
ECONOMÍA, COMERCIO Y EMPRESA	16.499	13.478	12.681	94,1
INSTITUTO NACIONAL DE ESTADÍSTICA	5.611	2.980	2.256	75,7
INSTITUTO DE CONTABILIDAD Y AUDITORÍA DE CUENTAS	10.888	10.498	10.425	99,3
CIENCIA, INNOVACIÓN Y UNIVERSIDADES	19.651	18.180	15.398	84,7
UNIVERSIDAD INTERNACIONAL MENÉNDEZ PELAYO	4.823	4.582	4.450	97,1



ORGANISMOS AUTÓNOMOS 2024
DISTRIBUCIÓN DEL CAPÍTULO 3: TASAS, PREC. PBCOS Y OTROS ING.

Miles de euros				
	PREVISIONES PRESUPUESTARIAS	DERECHOS RECONOCIDOS NETOS	RECAUDACIÓN NETA	
			IMPORTE	% 3/2
SERV. ESPAÑOL PARA LA INTERNACIONALIZACIÓN DE LA EDUCACIÓN	123	70	70	100,0
CENTRO DE INVEST. ENERGÉTICAS, MEDIOAMBIENTALES Y TECNOLÓG.	6.520	6.583	4.862	73,9
AGENCIA NACIONAL DE EVALUACIÓN DE LA CALIDAD Y ACREDITACIÓN	950	1.623	1.417	87,3
INSTITUTO DE SALUD CARLOS III	7.235	5.322	4.599	86,4
DERECHOS SOC., CONSUMO Y AGENDA 2030	460	531	531	100,0
AGENCIA ESPAÑOLA DE SEGURIDAD ALIMENTARIA Y NUTRICIÓN	400	435	435	100,0
REAL PATRONATO SOBRE DISCAPACIDAD	60	96	96	100,0
IGUALDAD	248	353	353	100,0
INSTITUTO DE LAS MUJERES	248	353	353	100,0
JUVENTUD E INFANCIA	1.333	1.338	1.248	93,3
INSTITUTO DE LA JUVENTUD	1.333	1.338	1.248	93,3
PARA LA TRANSF. DIGITAL Y LA FUNCIÓN PÚBL.	249	1.647	1.646	99,9
INSTITUTO NACIONAL DE ADMINISTRACIÓN PÚBLICA	172	1.608	1.608	100,0
MUTUALIDAD GENERAL DE FUNCIONARIOS CIVILES DEL ESTADO	77	39	38	97,4
TOTALES	2.187.966	3.007.923	2.461.037	81,8



ORGANISMOS AUTÓNOMOS 2024
DISTRIBUCIÓN DEL CAPÍTULO 4: TRANSFERENCIAS CORRIENTES

Miles de euros

	PREVISIONES PRESUPUESTARIAS	DERECHOS RECONOCIDOS NETOS	RECAUDACIÓN NETA	
			IMPORTE	% 3/2
PRESIDENCIA, JUSTICIA Y REL. CORTES	118.348	100.517	79.250	78,8
CENTRO DE ESTUDIOS JURÍDICOS	22.245	17.338	6.195	35,7
MUTUALIDAD GENERAL JUDICIAL	4.600	4.264	1.904	44,7
CENTRO DE ESTUDIOS POLÍTICOS Y CONSTITUCIONALES	3.386	3.339	3.066	91,8
CENTRO DE INVESTIGACIONES SOCIOLOGÍCAS	11.451	11.451	9.542	83,3
CONSEJO DE ADMINISTRACIÓN DEL PATRIMONIO NACIONAL	76.666	64.125	58.543	91,3
DEFENSA	75.168	76.233	3.138	4,1
INSTITUTO NACIONAL DE TÉCNICA AEROESPACIAL ESTEBAN TERRADAS	49.463	48.379	309	0,6
INST. DE VIVIENDA, INFRAESTRUCTURA Y EQUIP. DE LA DEFENSA	25	25	-	-
INSTITUTO SOCIAL DE LAS FUERZAS ARMADAS	25.680	27.829	2.829	10,2
HACIENDA	70.779	68.433	54.956	80,3
INSTITUTO DE ESTUDIOS FISCALES	29.891	27.545	19.076	69,3
PARQUE MÓVIL DEL ESTADO	40.888	40.888	35.880	87,8
INTERIOR	6.331	6.046	263	4,3
JEFATURA CENTRAL DE TRÁFICO	547	263	263	100,0
GERENCIA DE INFRAESTR. Y EQUIPAM. DE LA SEGURIDAD DEL ESTADO	2.034	2.033	-	-
CENTRO UNIVERSITARIO DE FORMACIÓN DE LA POLICÍA NACIONAL	3.750	3.750	-	-
TRANSPORTES Y MOVILIDAD SOSTENIBLE	21.427	21.492	16.684	77,6
CENTRO DE ESTUDIOS Y EXPERIMENTACIÓN DE OBRAS PÚBLICAS	15.863	15.923	12.450	78,2
CENTRO NACIONAL DE INFORMACIÓN GEOGRÁFICA	5.564	5.569	4.234	76,0



ORGANISMOS AUTÓNOMOS 2024
DISTRIBUCIÓN DEL CAPÍTULO 4: TRANSFERENCIAS CORRIENTES

INTERVENCIÓN GENERAL DE LA
ADMINISTRACIÓN DEL ESTADO

Miles de euros				
	PREVISIONES PRESUPUESTARIAS	DERECHOS RECONOCIDOS NETOS	RECAUDACIÓN NETA	
			IMPORTE	% 3/2
	1	2	3	
EDUCACIÓN, F. PROFESIONAL Y DEPORTES	240.937	200.652	173.366	86,4
CONSEJO SUPERIOR DE DEPORTES	240.937	200.652	173.366	86,4
TRABAJO Y ECONOMÍA SOCIAL	894.642	707.729	548.136	77,4
SERVICIO PÚBLICO DE EMPLEO ESTATAL	650.033	479.617	362.281	75,5
FONDO DE GARANTÍA SALARIAL	24	24	24	100,0
ORGANISMO ESTATAL INSPECCIÓN DE TRABAJO Y SEGURIDAD SOCIAL	205.921	201.782	165.532	82,0
INST. NACIONAL DE SEGURIDAD Y SALUD EN EL TRABAJO	38.664	26.306	20.299	77,2
INDUSTRIA Y TURISMO	40.073	39.765	9.430	23,7
OFICINA ESPAÑOLA DE PATENTES Y MARCAS	990	767	767	100,0
CENTRO ESPAÑOL DE METROLOGÍA	5.404	5.353	248	4,6
INSTITUTO DE TURISMO DE ESPAÑA	33.679	33.645	8.415	25,0
AGRICULTURA, PESCA Y ALIMENTACIÓN	6.515.338	6.522.663	6.484.686	99,4
AGENCIA DE INFORMACIÓN Y CONTROL ALIMENTARIOS	5.680	5.680	473	8,3
ENTIDAD ESTATAL DE SEGUROS AGRARIOS	396.952	396.952	374.986	94,5
FONDO ESPAÑOL DE GARANTÍA AGRARIA	6.112.706	6.120.031	6.109.227	99,8
TRANSICIÓN ECOLÓGICA Y RETO DEMOGR.	219.145	158.489	86.512	54,6
PARQUES NACIONALES	11.691	11.709	9.762	83,4
CONFEDERACIÓN HIDROGRÁFICA DEL CANTÁBRICO	3.364	3.363	-	-
CONFEDERACIÓN HIDROGRÁFICA DEL DUERO	220	207	7	3,4



ORGANISMOS AUTÓNOMOS 2024
DISTRIBUCIÓN DEL CAPÍTULO 4: TRANSFERENCIAS CORRIENTES

INTERVENCIÓN GENERAL DE LA
ADMINISTRACIÓN DEL ESTADO

Miles de euros				
	PREVISIONES PRESUPUESTARIAS	DERECHOS RECONOCIDOS NETOS	RECAUDACIÓN NETA	
			IMPORTE	% 3/2
	1	2	3	
CONFEDERACIÓN HIDROGRÁFICA DEL EBRO	6.200	6.200	5.683	91,7
CONFEDERACIÓN HIDROGRÁFICA DEL GUADALQUIVIR	33.666	33.666	33.666	100,0
CONFEDERACIÓN HIDROGRÁFICA DEL GUADIANA	9.586	9.586	-	-
CONFEDERACIÓN HIDROGRÁFICA DEL JÚCAR	11.143	11.144	11.144	100,0
CONFEDERACIÓN HIDROGRÁFICA DEL MIÑO-SIL	166	166	-	-
CONFEDERACIÓN HIDROGRÁFICA DEL SEGURA	17.095	17.095	-	-
CONFEDERACIÓN HIDROGRÁFICA DEL TAJO	7.555	7.554	3.130	41,4
INSTITUTO PARA LA TRANSICIÓN JUSTA	118.459	57.799	23.120	40,0
CULTURA	372.837	374.106	278.270	74,4
INSTITUTO DE LA CINEMATOGRAFÍA Y DE LAS ARTES AUDIOVISUALES	177.642	179.934	126.818	70,5
BIBLIOTECA NACIONAL DE ESPAÑA	24.135	24.132	16.087	66,7
GERENCIA DE INFRAESTRUCTURAS Y EQUIPAMIENTOS DE CULTURA	9.297	8.970	2.400	26,8
INSTITUTO NACIONAL DE LAS ARTES ESCÉNICAS Y DE LA MÚSICA	161.763	161.070	132.965	82,6
SANIDAD	7.065	7.119	329	4,6
ORGANIZACIÓN NACIONAL DE TRASPLANTES	7.065	7.119	329	4,6
ECONOMÍA, COMERCIO Y EMPRESA	138.431	138.415	11.630	8,4
INSTITUTO NACIONAL DE ESTADÍSTICA	138.431	138.415	11.630	8,4
CIENCIA, INNOVACIÓN Y UNIVERSIDADES	296.059	283.636	245.546	86,6
UNIVERSIDAD INTERNACIONAL MENÉNDEZ PELAYO	15.296	8.805	3.605	40,9
SERV. ESPAÑOL PARA LA INTERNACIONALIZACIÓN DE LA EDUCACIÓN	67.343	67.547	63.191	93,6



ORGANISMOS AUTÓNOMOS 2024
DISTRIBUCIÓN DEL CAPÍTULO 4: TRANSFERENCIAS CORRIENTES

INTERVENCIÓN GENERAL DE LA
ADMINISTRACIÓN DEL ESTADO

Miles de euros				
	PREVISIONES PRESUPUESTARIAS	DERECHOS RECONOCIDOS NETOS	RECAUDACIÓN NETA	
			IMPORTE	% 3/2
	1	2	3	
CENTRO DE INVEST. ENERGÉTICAS, MEDIOAMBIENTALES Y TECNOLÓG.	60.104	55.472	36.293	65,4
AGENCIA NACIONAL DE EVALUACIÓN DE LA CALIDAD Y ACREDITACIÓN	8.895	8.911	1.499	16,8
INSTITUTO DE SALUD CARLOS III	144.421	142.901	140.958	98,6
DERECHOS SOC., CONSUMO Y AGENDA 2030	15.965	16.591	8.788	53,0
AGENCIA ESPAÑOLA DE SEGURIDAD ALIMENTARIA Y NUTRICIÓN	11.712	12.338	8.434	68,4
REAL PATRONATO SOBRE DISCAPACIDAD	4.253	4.253	354	8,3
IGUALDAD	22.072	21.984	5.039	22,9
INSTITUTO DE LAS MUJERES	22.072	21.984	5.039	22,9
JUVENTUD E INFANCIA	52.024	48.070	35.761	74,4
INSTITUTO DE LA JUVENTUD	52.024	48.070	35.761	74,4
PARA LA TRANSF. DIGITAL Y LA FUNCIÓN PÚBL.	172.536	169.221	97.734	57,8
INSTITUTO NACIONAL DE ADMINISTRACIÓN PÚBLICA	103.901	102.399	76.032	74,3
MUTUALIDAD GENERAL DE FUNCIONARIOS CIVILES DEL ESTADO	68.635	66.822	21.702	32,5
TOTALES	9.279.177	8.961.161	8.139.518	90,8



ORGANISMOS AUTÓNOMOS 2024
DISTRIBUCIÓN DEL CAPÍTULO 5: INGRESOS PATRIMONIALES

Miles de euros

	PREVISIONES PRESUPUESTARIAS	DERECHOS RECONOCIDOS NETOS	RECAUDACIÓN NETA	
			IMPORTE	% 3/2
PRESIDENCIA, JUSTICIA Y REL. CORTES	1 9.803	2 11.268	3 10.418	92,5
MUTUALIDAD GENERAL JUDICIAL	195	502	497	99,0
CONSEJO DE ADMINISTRACIÓN DEL PATRIMONIO NACIONAL	9.608	10.766	9.921	92,2
DEFENSA	23.970	27.615	26.840	97,2
INSTITUTO NACIONAL DE TÉCNICA AEROSPACIAL ESTEBAN TERRADAS	2.250	5.315	5.315	100,0
INST. DE VIVIENDA, INFRAESTRUCTURA Y EQUIP. DE LA DEFENSA	21.630	22.259	21.487	96,5
INSTITUTO SOCIAL DE LAS FUERZAS ARMADAS	90	41	38	92,7
HACIENDA	261	301	301	100,0
INSTITUTO DE ESTUDIOS FISCALES	-	17	17	100,0
PARQUE MÓVIL DEL ESTADO	261	284	284	100,0
INTERIOR	1.298	390	390	100,0
JEFATURA CENTRAL DE TRÁFICO	1.298	354	354	100,0
GERENCIA DE INFRAESTR. Y EQUIPAM. DE LA SEGURIDAD DEL ESTADO	-	36	36	100,0
TRANSPORTES Y MOVILIDAD SOSTENIBLE	2	-	-	-
CENTRO DE ESTUDIOS Y EXPERIMENTACIÓN DE OBRAS PÚBLICAS	2	-	-	-
CENTRO NACIONAL DE INFORMACIÓN GEOGRÁFICA	-	-	-	-
EDUCACIÓN, F. PROFESIONAL Y DEPORTES	555	342	342	100,0
CONSEJO SUPERIOR DE DEPORTES	555	342	342	100,0



ORGANISMOS AUTÓNOMOS 2024
DISTRIBUCIÓN DEL CAPÍTULO 5: INGRESOS PATRIMONIALES

Miles de euros

	PREVISIONES PRESUPUESTARIAS	DERECHOS RECONOCIDOS NETOS	RECAUDACIÓN NETA	
			IMPORTE	% 3/2
TRABAJO Y ECONOMÍA SOCIAL	254	40	40	100,0
SERVICIO PÚBLICO DE EMPLEO ESTATAL	98	-	-	-
FONDO DE GARANTÍA SALARIAL	155	40	40	100,0
INST. NACIONAL DE SEGURIDAD Y SALUD EN EL TRABAJO	1	-	-	-
INDUSTRIA Y TURISMO	3.012	3.017	3.017	100,0
OFICINA ESPAÑOLA DE PATENTES Y MARCAS	1	-	-	-
CENTRO ESPAÑOL DE METROLOGÍA	1	-	-	-
INSTITUTO DE TURISMO DE ESPAÑA	3.010	3.017	3.017	100,0
AGRICULTURA, PESCA Y ALIMENTACIÓN	8.202	13.218	13.218	100,0
AGENCIA DE INFORMACIÓN Y CONTROL ALIMENTARIOS	-	1	1	100,0
FONDO ESPAÑOL DE GARANTÍA AGRARIA	8.202	13.217	13.217	100,0
TRANSICIÓN ECOLÓGICA Y RETO DEMOGR.	86.285	77.703	70.479	90,7
PARQUES NACIONALES	1.650	1.600	1.578	98,6
CONFEDERACIÓN HIDROGRÁFICA DEL CANTÁBRICO	-	6	6	100,0
CONFEDERACIÓN HIDROGRÁFICA DEL DUERO	4.021	4.139	4.115	99,4
CONFEDERACIÓN HIDROGRÁFICA DEL EBRO	12.401	12.893	12.707	98,6
CONFEDERACIÓN HIDROGRÁFICA DEL GUADALQUIVIR	1.191	633	292	46,1
CONFEDERACIÓN HIDROGRÁFICA DEL GUADIANA	33	110	53	48,2
CONFEDERACIÓN HIDROGRÁFICA DEL JÚCAR	90	10	9	90,0
CONFEDERACIÓN HIDROGRÁFICA DEL MIÑO-SIL	-	72	71	98,6
CONFEDERACIÓN HIDROGRÁFICA DEL SEGURA	66.304	57.903	51.604	89,1



ORGANISMOS AUTÓNOMOS 2024
DISTRIBUCIÓN DEL CAPÍTULO 5: INGRESOS PATRIMONIALES

Miles de euros

	PREVISIONES PRESUPUESTARIAS	DERECHOS RECONOCIDOS NETOS	RECAUDACIÓN NETA	
			IMPORTE	% 3/2
	1	2	3	
CONFEDERACIÓN HIDROGRÁFICA DEL TAJO	362	256	-36	-
MANCOMUNIDAD DE LOS CANALES DEL TAIBILLA	233	70	69	98,6
INSTITUTO PARA LA TRANSICIÓN JUSTA	-	11	11	100,0
CULTURA	53	225	218	96,9
INSTITUTO DE LA CINEMATOGRAFÍA Y DE LAS ARTES AUDIOVISUALES	-	112	111	99,1
BIBLIOTECA NACIONAL DE ESPAÑA	17	10	10	100,0
INSTITUTO NACIONAL DE LAS ARTES ESCÉNICAS Y DE LA MÚSICA	36	103	97	94,2
ECONOMÍA, COMERCIO Y EMPRESA	13	23	23	100,0
INSTITUTO NACIONAL DE ESTADÍSTICA	13	21	21	100,0
INSTITUTO DE CONTABILIDAD Y AUDITORÍA DE CUENTAS	-	2	2	100,0
CIENCIA, INNOVACIÓN Y UNIVERSIDADES	1	1.822	1.822	100,0
UNIVERSIDAD INTERNACIONAL MENÉNDEZ PELAYO	-	-	-	-
SERV. ESPAÑOL PARA LA INTERNACIONALIZACIÓN DE LA EDUCACIÓN	1	-	-	-
CENTRO DE INVEST. ENERGÉTICAS, MEDIOAMBIENTALES Y TECNOLÓG.	-	1.821	1.821	100,0
INSTITUTO DE SALUD CARLOS III	-	1	1	100,0
DERECHOS SOC., CONSUMO Y AGENDA 2030	-	12	12	100,0
AGENCIA ESPAÑOLA DE SEGURIDAD ALIMENTARIA Y NUTRICIÓN	-	12	12	100,0
IGUALDAD	-	-	-	-
INSTITUTO DE LAS MUJERES	-	-	-	-



ORGANISMOS AUTÓNOMOS 2024
DISTRIBUCIÓN DEL CAPÍTULO 5: INGRESOS PATRIMONIALES

INTERVENCIÓN GENERAL DE LA
ADMINISTRACIÓN DEL ESTADO

Miles de euros				
	PREVISIONES PRESUPUESTARIAS	DERECHOS RECONOCIDOS NETOS	RECAUDACIÓN NETA	
			IMPORTE	% 3/2
	1	2	3	
JUVENTUD E INFANCIA	6	-	-	-
INSTITUTO DE LA JUVENTUD	6	-	-	-
PARA LA TRANSF. DIGITAL Y LA FUNCIÓN PÚBL.	875	878	876	99,8
INSTITUTO NACIONAL DE ADMINISTRACIÓN PÚBLICA	44	27	27	100,0
MUTUALIDAD GENERAL DE FUNCIONARIOS CIVILES DEL ESTADO	831	851	849	99,8
TOTALES	134.590	136.854	127.996	93,5



ORGANISMOS AUTÓNOMOS 2024
DISTRIBUCIÓN DEL CAPÍTULO 6: ENAJENACIÓN DE INVERS. REALES

Miles de euros

	PREVISIONES PRESUPUESTARIAS	DERECHOS RECONOCIDOS NETOS	RECAUDACIÓN NETA	
			IMPORTE	% 3/2
DEFENSA	186.000	93.166	93.166	100,0
INSTITUTO NACIONAL DE TÉCNICA AEROSPAIAL ESTEBAN TERRADAS	-	-	-	-
INST. DE VIVIENDA, INFRAESTRUCTURA Y EQUIP. DE LA DEFENSA	186.000	93.166	93.166	100,0
INTERIOR	5.697	1.762	1.762	100,0
JEFATURA CENTRAL DE TRÁFICO	421	365	365	100,0
GERENCIA DE INFRAESTR. Y EQUIPAM. DE LA SEGURIDAD DEL ESTADO	5.276	1.397	1.397	100,0
EDUCACIÓN, F. PROFESIONAL Y DEPORTES	1.837	5.306	4.126	77,8
CONSEJO SUPERIOR DE DEPORTES	1.837	5.306	4.126	77,8
TRABAJO Y ECONOMÍA SOCIAL	5.002	3.226	3.226	100,0
SERVICIO PÚBLICO DE EMPLEO ESTATAL	3.002	2.954	2.954	100,0
FONDO DE GARANTÍA SALARIAL	2.000	272	272	100,0
INDUSTRIA Y TURISMO	1.000	3.201	3.201	100,0
INSTITUTO DE TURISMO DE ESPAÑA	1.000	3.201	3.201	100,0
AGRICULTURA, PESCA Y ALIMENTACIÓN	1.987	2.074	2.074	100,0
FONDO ESPAÑOL DE GARANTÍA AGRARIA	1.987	2.074	2.074	100,0
TRANSICIÓN ECOLÓGICA Y RETO DEMOGR.	773	2.134	291	13,6
PARQUES NACIONALES	500	-	-	-
CONFEDERACIÓN HIDROGRÁFICA DEL GUADALQUIVIR	-	32	32	100,0



ORGANISMOS AUTÓNOMOS 2024
DISTRIBUCIÓN DEL CAPÍTULO 6: ENAJENACIÓN DE INVERS. REALES

Miles de euros

	PREVISIONES PRESUPUESTARIAS	DERECHOS RECONOCIDOS NETOS	RECAUDACIÓN NETA	
			IMPORTE	% 3/2
	1	2	3	
CONFEDERACIÓN HIDROGRÁFICA DEL GUADIANA	3	1	1	100,0
CONFEDERACIÓN HIDROGRÁFICA DEL JÚCAR	250	37	32	86,5
CONFEDERACIÓN HIDROGRÁFICA DEL MIÑO-SIL	-	9	9	100,0
CONFEDERACIÓN HIDROGRÁFICA DEL TAJO	20	-	-	-
MANCOMUNIDAD DE LOS CANALES DEL TAIBILLA	-	9	9	100,0
INSTITUTO PARA LA TRANSICIÓN JUSTA	-	2.046	208	10,2
CULTURA	-	156	156	100,0
INSTITUTO DE LA CINEMATOGRAFÍA Y DE LAS ARTES AUDIOVISUALES	-	-	-	-
GERENCIA DE INFRAESTRUCTURAS Y EQUIPAMIENTOS DE CULTURA	-	156	156	100,0
CIENCIA, INNOVACIÓN Y UNIVERSIDADES	2.500	16.193	16.193	100,0
CENTRO DE INVEST. ENERGÉTICAS, MEDIOAMBIENTALES Y TECNOLÓG.	-	8	8	100,0
INSTITUTO DE SALUD CARLOS III	2.500	16.185	16.185	100,0
PARA LA TRANSF. DIGITAL Y LA FUNCIÓN PÚBL.	4.026	5.241	5.241	100,0
MUTUALIDAD GENERAL DE FUNCIONARIOS CIVILES DEL ESTADO	4.026	5.241	5.241	100,0
TOTALES	208.822	132.459	129.436	97,7



ORGANISMOS AUTÓNOMOS 2024
DISTRIBUCIÓN DEL CAPÍTULO 7: TRANSFERENCIAS DE CAPITAL

INTERVENCIÓN GENERAL DE LA
ADMINISTRACIÓN DEL ESTADO

Miles de euros				
	PREVISIONES PRESUPUESTARIAS	DERECHOS RECONOCIDOS NETOS	RECAUDACIÓN NETA	
			IMPORTE	% 3/2
PRESIDENCIA, JUSTICIA Y REL. CORTES	34.992	21.177	15.019	70,9
CENTRO DE ESTUDIOS JURÍDICOS	777	777	453	58,3
CENTRO DE ESTUDIOS POLÍTICOS Y CONSTITUCIONALES	347	347	263	75,8
CENTRO DE INVESTIGACIONES SOCIOLÓGICAS	51	51	-	-
CONSEJO DE ADMINISTRACIÓN DEL PATRIMONIO NACIONAL	33.817	20.002	14.303	71,5
DEFENSA	26.666	28.856	5.139	17,8
INSTITUTO NACIONAL DE TÉCNICA AEROSPACIAL ESTEBAN TERRADAS	26.666	28.856	5.139	17,8
HACIENDA	2.554	2.554	1.464	57,3
INSTITUTO DE ESTUDIOS FISCALES	1.430	1.430	715	50,0
PARQUE MÓVIL DEL ESTADO	1.124	1.124	749	66,6
INTERIOR	2.250	337	87	25,8
JEFATURA CENTRAL DE TRÁFICO	-	87	87	100,0
GERENCIA DE INFRAESTR. Y EQUIPAM. DE LA SEGURIDAD DEL ESTADO	2.000	-	-	-
CENTRO UNIVERSITARIO DE FORMACIÓN DE LA POLICÍA NACIONAL	250	250	-	-
TRANSPORTES Y MOVILIDAD SOSTENIBLE	9.262	9.439	5.399	57,2
CENTRO DE ESTUDIOS Y EXPERIMENTACIÓN DE OBRAS PÚBLICAS	5.869	6.038	2.579	42,7
CENTRO NACIONAL DE INFORMACIÓN GEOGRÁFICA	3.393	3.401	2.820	82,9
EDUCACIÓN, F. PROFESIONAL Y DEPORTES	117.920	109.753	75.306	68,6
CONSEJO SUPERIOR DE DEPORTES	117.920	109.753	75.306	68,6



ORGANISMOS AUTÓNOMOS 2024
DISTRIBUCIÓN DEL CAPÍTULO 7: TRANSFERENCIAS DE CAPITAL

INTERVENCIÓN GENERAL DE LA
ADMINISTRACIÓN DEL ESTADO

Miles de euros				
	PREVISIONES PRESUPUESTARIAS	DERECHOS RECONOCIDOS NETOS	RECAUDACIÓN NETA	
			IMPORTE	% 3/2
	1	2	3	
TRABAJO Y ECONOMÍA SOCIAL	27.856	38.100	34.279	90,0
SERVICIO PÚBLICO DE EMPLEO ESTATAL	12.556	25.858	25.626	99,1
FONDO DE GARANTÍA SALARIAL	595	294	263	89,5
ORGANISMO ESTATAL INSPECCIÓN DE TRABAJO Y SEGURIDAD SOCIAL	9.732	7.834	5.803	74,1
INST. NACIONAL DE SEGURIDAD Y SALUD EN EL TRABAJO	4.973	4.114	2.587	62,9
INDUSTRIA Y TURISMO	55.319	44.319	17.449	39,4
CENTRO ESPAÑOL DE METROLOGÍA	2.441	2.441	-	-
INSTITUTO DE TURISMO DE ESPAÑA	52.878	41.878	17.449	41,7
AGRICULTURA, PESCA Y ALIMENTACIÓN	1.640.066	1.474.974	1.436.066	97,4
AGENCIA DE INFORMACIÓN Y CONTROL ALIMENTARIOS	1.540	1.540	1.027	66,7
ENTIDAD ESTATAL DE SEGUROS AGRARIOS	571	571	524	91,8
FONDO ESPAÑOL DE GARANTÍA AGRARIA	1.637.955	1.472.863	1.434.515	97,4
TRANSICIÓN ECOLÓGICA Y RETO DEMOGR.	240.258	189.508	106.180	56,0
PARQUES NACIONALES	46.922	41.347	32.638	78,9
CONFEDERACIÓN HIDROGRÁFICA DEL CANTÁBRICO	9.851	6.148	648	10,5
CONFEDERACIÓN HIDROGRÁFICA DEL DUERO	6.041	5.052	3.011	59,6
CONFEDERACIÓN HIDROGRÁFICA DEL EBRO	195	195	187	95,9
CONFEDERACIÓN HIDROGRÁFICA DEL GUADALQUIVIR	46.122	24.485	23.345	95,3
CONFEDERACIÓN HIDROGRÁFICA DEL GUADIANA	18.000	17.402	802	4,6
CONFEDERACIÓN HIDROGRÁFICA DEL JÚCAR	22.570	22.570	10.500	46,5



ORGANISMOS AUTÓNOMOS 2024
DISTRIBUCIÓN DEL CAPÍTULO 7: TRANSFERENCIAS DE CAPITAL

INTERVENCIÓN GENERAL DE LA
ADMINISTRACIÓN DEL ESTADO

Miles de euros

	PREVISIONES PRESUPUESTARIAS	DERECHOS RECONOCIDOS NETOS	RECAUDACIÓN NETA	
			IMPORTE	% 3/2
	1	2	3	
CONFEDERACIÓN HIDROGRÁFICA DEL MIÑO-SIL	12.997	10.801	2.024	18,7
CONFEDERACIÓN HIDROGRÁFICA DEL SEGURA	16.630	15.000	1.250	8,3
CONFEDERACIÓN HIDROGRÁFICA DEL TAJO	7.120	7.120	-	-
MANCOMUNIDAD DE LOS CANALES DEL TAIBILLA	1.000	1.114	1.114	100,0
INSTITUTO PARA LA TRANSICIÓN JUSTA	52.810	38.274	30.661	80,1
CULTURA	158.447	125.162	43.030	34,4
INSTITUTO DE LA CINEMATOGRAFÍA Y DE LAS ARTES AUDIOVISUALES	7.322	4.521	4.326	95,7
BIBLIOTECA NACIONAL DE ESPAÑA	15.641	12.778	4.670	36,5
GERENCIA DE INFRAESTRUCTURAS Y EQUIPAMIENTOS DE CULTURA	116.951	89.330	20.929	23,4
INSTITUTO NACIONAL DE LAS ARTES ESCÉNICAS Y DE LA MÚSICA	18.533	18.533	13.105	70,7
SANIDAD	333	333	85	25,5
ORGANIZACIÓN NACIONAL DE TRASPLANTES	333	333	85	25,5
ECONOMÍA, COMERCIO Y EMPRESA	24.004	24.004	16.035	66,8
INSTITUTO NACIONAL DE ESTADÍSTICA	24.004	24.004	16.035	66,8
CIENCIA, INNOVACIÓN Y UNIVERSIDADES	375.794	278.254	237.251	85,3
UNIVERSIDAD INTERNACIONAL MENÉNDEZ PELAYO	537	-	-	-
SERV. ESPAÑOL PARA LA INTERNACIONALIZACIÓN DE LA EDUCACIÓN	546	546	-	-
CENTRO DE INVEST. ENERGÉTICAS, MEDIOAMBIENTALES Y TECNOLÓG.	56.998	50.751	31.623	62,3
AGENCIA NACIONAL DE EVALUACIÓN DE LA CALIDAD Y ACREDITACIÓN	369	369	-	-
INSTITUTO DE SALUD CARLOS III	317.344	226.588	205.628	90,7



ORGANISMOS AUTÓNOMOS 2024
DISTRIBUCIÓN DEL CAPÍTULO 7: TRANSFERENCIAS DE CAPITAL

INTERVENCIÓN GENERAL DE LA
ADMINISTRACIÓN DEL ESTADO

Miles de euros				
	PREVISIONES PRESUPUESTARIAS	DERECHOS RECONOCIDOS NETOS	RECAUDACIÓN NETA	
			IMPORTE	% 3/2
	1	2	3	
DERECHOS SOC., CONSUMO Y AGENDA 2030	2.599	2.599	1.343	51,7
AGENCIA ESPAÑOLA DE SEGURIDAD ALIMENTARIA Y NUTRICIÓN	2.341	2.341	1.171	50,0
REAL PATRONATO SOBRE DISCAPACIDAD	258	258	172	66,7
IGUALDAD	365	365	122	33,4
INSTITUTO DE LAS MUJERES	365	365	122	33,4
JUVENTUD E INFANCIA	292	292	-	-
INSTITUTO DE LA JUVENTUD	292	292	-	-
PARA LA TRANSF. DIGITAL Y LA FUNCIÓN PÚBL.	5.996	5.291	1.897	35,9
INSTITUTO NACIONAL DE ADMINISTRACIÓN PÚBLICA	3.394	3.394	-	-
MUTUALIDAD GENERAL DE FUNCIONARIOS CIVILES DEL ESTADO	2.602	1.897	1.897	100,0
TOTALES	2.724.973	2.355.317	1.996.151	84,8



ORGANISMOS AUTÓNOMOS 2024
DISTRIBUCIÓN DEL CAPÍTULO 8: ACTIVOS FINANCIEROS

INTERVENCIÓN GENERAL DE LA
ADMINISTRACIÓN DEL ESTADO

Miles de euros

	PREVISIONES PRESUPUESTARIAS	DERECHOS RECONOCIDOS NETOS	RECAUDACIÓN NETA	
			IMPORTE	% 3/2
PRESIDENCIA, JUSTICIA Y REL. CORTES	1 66.876	2 202	3 202	100,0
CENTRO DE ESTUDIOS JURÍDICOS	2.973	-	-	-
MUTUALIDAD GENERAL JUDICIAL	2.858	-	-	-
CENTRO DE ESTUDIOS POLÍTICOS Y CONSTITUCIONALES	488	-	-	-
CENTRO DE INVESTIGACIONES SOCIOLOGICAS	5.146	2	2	100,0
CONSEJO DE ADMINISTRACIÓN DEL PATRIMONIO NACIONAL	55.411	200	200	100,0
DEFENSA	114.962	276	276	100,0
INSTITUTO NACIONAL DE TÉCNICA AEROESPACIAL ESTEBAN TERRADAS	48.821	210	210	100,0
INST. DE VIVIENDA, INFRAESTRUCTURA Y EQUIP. DE LA DEFENSA	60.079	34	34	100,0
INSTITUTO SOCIAL DE LAS FUERZAS ARMADAS	6.062	32	32	100,0
HACIENDA	16.495	108	108	100,0
INSTITUTO DE ESTUDIOS FISCALES	9.883	9	9	100,0
COMISIONADO PARA EL MERCADO DE TABACOS	3.200	-	-	-
PARQUE MÓVIL DEL ESTADO	3.412	99	99	100,0
INTERIOR	417.565	95	95	100,0
JEFATURA CENTRAL DE TRÁFICO	411.514	95	95	100,0
GERENCIA DE INFRAESTR. Y EQUIPAM. DE LA SEGURIDAD DEL ESTADO	6.051	-	-	-
TRANSPORTES Y MOVILIDAD SOSTENIBLE	2.100	11	11	100,0
CENTRO DE ESTUDIOS Y EXPERIMENTACIÓN DE OBRAS PÚBLICAS	3.554	11	11	100,0
CENTRO NACIONAL DE INFORMACIÓN GEOGRÁFICA	-1.454	-	-	-



ORGANISMOS AUTÓNOMOS 2024
DISTRIBUCIÓN DEL CAPÍTULO 8: ACTIVOS FINANCIEROS

INTERVENCIÓN GENERAL DE LA
ADMINISTRACIÓN DEL ESTADO

Miles de euros

	PREVISIONES PRESUPUESTARIAS	DERECHOS RECONOCIDOS NETOS	RECAUDACIÓN NETA	
			IMPORTE	% 3/2
	1	2	3	
EDUCACIÓN, F. PROFESIONAL Y DEPORTES	35.447	477	477	100,0
CONSEJO SUPERIOR DE DEPORTES	35.447	477	477	100,0
TRABAJO Y ECONOMÍA SOCIAL	2.760.880	495	495	100,0
SERVICIO PÚBLICO DE EMPLEO ESTATAL	2.560.357	448	448	100,0
FONDO DE GARANTÍA SALARIAL	198.178	8	8	100,0
ORGANISMO ESTATAL INSPECCIÓN DE TRABAJO Y SEGURIDAD SOCIAL	137	26	26	100,0
INST. NACIONAL DE SEGURIDAD Y SALUD EN EL TRABAJO	2.208	13	13	100,0
INDUSTRIA Y TURISMO	124.970	592	592	100,0
OFICINA ESPAÑOLA DE PATENTES Y MARCAS	2.612	12	12	100,0
CENTRO ESPAÑOL DE METROLOGÍA	5.136	5	5	100,0
INSTITUTO DE TURISMO DE ESPAÑA	117.222	575	575	100,0
AGRICULTURA, PESCA Y ALIMENTACIÓN	319.688	8	8	100,0
AGENCIA DE INFORMACIÓN Y CONTROL ALIMENTARIOS	1.486	-	-	-
ENTIDAD ESTATAL DE SEGUROS AGRARIOS	19.275	-	-	-
FONDO ESPAÑOL DE GARANTÍA AGRARIA	298.927	8	8	100,0
TRANSICIÓN ECOLÓGICA Y RETO DEMOGR.	339.259	311	311	100,0
PARQUES NACIONALES	65.474	1	1	100,0
CONFEDERACIÓN HIDROGRÁFICA DEL CANTÁBRICO	114	10	10	100,0
CONFEDERACIÓN HIDROGRÁFICA DEL DUERO	14.508	20	20	100,0



ORGANISMOS AUTÓNOMOS 2024
DISTRIBUCIÓN DEL CAPÍTULO 8: ACTIVOS FINANCIEROS

INTERVENCIÓN GENERAL DE LA
ADMINISTRACIÓN DEL ESTADO

Miles de euros

	PREVISIONES PRESUPUESTARIAS	DERECHOS RECONOCIDOS NETOS	RECAUDACIÓN NETA	
			IMPORTE	% 3/2
	1	2	3	
CONFEDERACIÓN HIDROGRÁFICA DEL EBRO	11.218	19	19	100,0
CONFEDERACIÓN HIDROGRÁFICA DEL GUADALQUIVIR	12.525	95	95	100,0
CONFEDERACIÓN HIDROGRÁFICA DEL GUADIANA	15.203	31	31	100,0
CONFEDERACIÓN HIDROGRÁFICA DEL JÚCAR	4.469	19	19	100,0
CONFEDERACIÓN HIDROGRÁFICA DEL MIÑO-SIL	8.020	9	9	100,0
CONFEDERACIÓN HIDROGRÁFICA DEL SEGURA	-709	33	33	100,0
CONFEDERACIÓN HIDROGRÁFICA DEL TAJO	5.848	29	29	100,0
MANCOMUNIDAD DE LOS CANALES DEL TAIBILLA	26.220	45	45	100,0
INSTITUTO PARA LA TRANSICIÓN JUSTA	176.369	-	-	-
CULTURA	65.790	212	212	100,0
INSTITUTO DE LA CINEMATOGRAFÍA Y DE LAS ARTES AUDIOVISUALES	18.478	11	11	100,0
BIBLIOTECA NACIONAL DE ESPAÑA	10.578	16	16	100,0
GERENCIA DE INFRAESTRUCTURAS Y EQUIPAMIENTOS DE CULTURA	20.085	4	4	100,0
INSTITUTO NACIONAL DE LAS ARTES ESCÉNICAS Y DE LA MÚSICA	16.649	181	181	100,0
SANIDAD	-81	1	1	100,0
ORGANIZACIÓN NACIONAL DE TRASPLANTES	-81	1	1	100,0
ECONOMÍA, COMERCIO Y EMPRESA	23.879	108	108	100,0
INSTITUTO NACIONAL DE ESTADÍSTICA	23.859	104	104	100,0
INSTITUTO DE CONTABILIDAD Y AUDITORÍA DE CUENTAS	20	4	4	100,0
CIENCIA, INNOVACIÓN Y UNIVERSIDADES	85.451	242	242	100,0



ORGANISMOS AUTÓNOMOS 2024
DISTRIBUCIÓN DEL CAPÍTULO 8: ACTIVOS FINANCIEROS

INTERVENCIÓN GENERAL DE LA
ADMINISTRACIÓN DEL ESTADO

Miles de euros

	PREVISIONES PRESUPUESTARIAS	DERECHOS RECONOCIDOS NETOS	RECAUDACIÓN NETA	
			IMPORTE	% 3/2
UNIVERSIDAD INTERNACIONAL MENÉNDEZ PELAYO	4.021	1	1	100,0
SERV. ESPAÑOL PARA LA INTERNACIONALIZACIÓN DE LA EDUCACIÓN	16.043	-	-	-
CENTRO DE INVEST. ENERGÉTICAS, MEDIOAMBIENTALES Y TECNOLÓG.	28.108	195	195	100,0
AGENCIA NACIONAL DE EVALUACIÓN DE LA CALIDAD Y ACREDITACIÓN	2.662	10	10	100,0
INSTITUTO DE SALUD CARLOS III	34.617	36	36	100,0
DERECHOS SOC., CONSUMO Y AGENDA 2030	10.599	9	9	100,0
AGENCIA ESPAÑOLA DE SEGURIDAD ALIMENTARIA Y NUTRICIÓN	5.091	9	9	100,0
REAL PATRONATO SOBRE DISCAPACIDAD	5.508	-	-	-
IGUALDAD	6.147	9	9	100,0
INSTITUTO DE LAS MUJERES	6.147	9	9	100,0
JUVENTUD E INFANCIA	7.677	3	3	100,0
INSTITUTO DE LA JUVENTUD	7.677	3	3	100,0
PARA LA TRANSF. DIGITAL Y LA FUNCIÓN PÚBL.	45.925	25	25	100,0
INSTITUTO NACIONAL DE ADMINISTRACIÓN PÚBLICA	26.540	7	7	100,0
MUTUALIDAD GENERAL DE FUNCIONARIOS CIVILES DEL ESTADO	19.385	18	18	100,0
TOTALES	4.443.629	3.184	3.184	100,0



ORGANISMOS AUTÓNOMOS 2024
DISTRIBUCIÓN DEL CAPÍTULO 9: PASIVOS FINANCIEROS

INTERVENCIÓN GENERAL DE LA
ADMINISTRACIÓN DEL ESTADO

Miles de euros

	PREVISIONES PRESUPUESTARIAS	DERECHOS RECONOCIDOS NETOS	RECAUDACIÓN NETA	
			IMPORTE	% 3/2
	1	2	3	
PRESIDENCIA, JUSTICIA Y REL. CORTES	60	35	35	100,0
CONSEJO DE ADMINISTRACIÓN DEL PATRIMONIO NACIONAL	60	35	35	100,0
DEFENSA	501	2.531	2.100	83,0
INSTITUTO NACIONAL DE TÉCNICA AEROSPAIAL ESTEBAN TERRADAS	431	2.531	2.100	83,0
INSTITUTO SOCIAL DE LAS FUERZAS ARMADAS	70	-	-	-
TRANSPORTES Y MOVILIDAD SOSTENIBLE	1.753	244	244	100,0
CENTRO NACIONAL DE INFORMACIÓN GEOGRÁFICA	1.753	244	244	100,0
TRANSICIÓN ECOLÓGICA Y RETO DEMOGR.	46.276	2.268	2.268	100,0
CONFEDERACIÓN HIDROGRÁFICA DEL GUADALQUIVIR	36.276	2.268	2.268	100,0
CONFEDERACIÓN HIDROGRÁFICA DEL SEGURA	10.000	-	-	-
CIENCIA, INNOVACIÓN Y UNIVERSIDADES	7.390	8.040	1.754	21,8
CENTRO DE INVEST. ENERGÉTICAS, MEDIOAMBIENTALES Y TECNOLÓG.	6.960	7.510	1.224	16,3
INSTITUTO DE SALUD CARLOS III	430	530	530	100,0
TOTALES	55.980	13.118	6.401	48,8



ORGANISMOS AUTÓNOMOS 2024
RECAUDACIÓN TOTAL APLICADA AL PRESUPUESTO DE INGRESOS

INTERVENCIÓN GENERAL DE LA
ADMINISTRACIÓN DEL ESTADO

Miles de euros

	RECAUDACIÓN		
	PRESUPUESTO CORRIENTE	PRESUPUESTOS CERRADOS	TOTAL
	1	2	
1-IMPUESTOS DIRECTOS Y COTIZACIONES SOCIALES	34.180.792	420.234	34.601.026
2-IMPUESTOS INDIRECTOS	-	-	-
3-TASAS, PRECIOS PÚBLICOS Y OTROS INGRESOS	2.461.037	168.820	2.629.857
4-TRANSFERENCIAS CORRIENTES	8.139.518	816.443	8.955.961
5-INGRESOS PATRIMONIALES	127.996	7.711	135.707
6-ENAJENACIÓN DE INVERSIONES REALES	129.436	1.446	130.882
7-TRANSFERENCIAS DE CAPITAL	1.996.151	596.889	2.593.040
OPERACIONES NO FINANCIERAS	47.034.930	2.011.543	49.046.473
8-ACTIVOS FINANCIEROS	3.184	-	3.184
9-PASIVOS FINANCIEROS	6.401	-	6.401
OPERACIONES FINANCIERAS	9.585	-	9.585
TOTALES	47.044.515	2.011.543	49.056.058

PRESUPUESTO DE GASTOS



ORGANISMOS AUTÓNOMOS 2024
MODIFICACIONES DE CRÉDITO POR DEPART. MINISTERIALES

INTERVENCIÓN GENERAL DE LA
ADMINISTRACIÓN DEL ESTADO

Miles de euros			
	CRÉDITOS INICIALES	MODIFICACIONES DE CRÉDITO	CRÉDITOS DEFINITIVOS
PRESIDENCIA, JUSTICIA Y REL. CORTES	1314.315	259.325	3373.640
DEFENSA	1.289.607	32.594	1.322.201
HACIENDA	113.281	7.098	120.379
INTERIOR	999.214	410.819	1.410.033
TRANSPORTES Y MOVILIDAD SOSTENIBLE	47.776	1.099	48.875
EDUCACIÓN, F. PROFESIONAL Y DEPORTES	384.335	15.191	399.526
TRABAJO Y ECONOMÍA SOCIAL	28.869.291	2.873.880	31.743.171
INDUSTRIA Y TURISMO	186.053	96.368	282.421
AGRICULTURA, PESCA Y ALIMENTACIÓN	7.689.350	800.263	8.489.613
TRANSICIÓN ECOLÓGICA Y RETO DEMOGR.	1.716.422	-175.776	1.540.646
CULTURA	494.267	112.436	606.703
SANIDAD	6.456	859	7.315
ECONOMÍA, COMERCIO Y EMPRESA	203.695	-872	202.823
CIENCIA, INNOVACIÓN Y UNIVERSIDADES	725.806	61.047	786.853
DERECHOS SOC., CONSUMO Y AGENDA 2030	29.625	-1	29.624
IGUALDAD	27.513	1.320	28.833
JUVENTUD E INFANCIA	54.275	7.056	61.331
PARA LA TRANSF. DIGITAL Y LA FUNCIÓN PÚBL.	2.057.414	20.024	2.077.438
TOTALES	45.208.695	4.322.730	49.531.425



ORGANISMOS AUTÓNOMOS 2024
MODIFICACIONES DE CRÉDITO POR ORGANISMOS

Miles de euros

	CRÉDITOS INICIALES	MODIFICACIONES DE CRÉDITO	CRÉDITOS DEFINITIVOS
PRESIDENCIA, JUSTICIA Y REL. CORTES	1314.315	259.325	3373.640
CENTRO DE ESTUDIOS JURÍDICOS	20.267	5.740	26.007
MUTUALIDAD GENERAL JUDICIAL	128.176	-	128.176
CENTRO DE ESTUDIOS POLÍTICOS Y CONSTITUCIONALES	4.514	33	4.547
CENTRO DE INVESTIGACIONES SOCIOLOGICAS	12.656	4.068	16.724
CONSEJO DE ADMINISTRACIÓN DEL PATRIMONIO NACIONAL	148.702	49.484	198.186
DEFENSA	1.289.607	32.594	1.322.201
INSTITUTO NACIONAL DE TÉCNICA AEROSPAECIAL ESTEBAN TERRADAS	196.021	12.233	208.254
INST. DE VIVIENDA, INFRAESTRUCTURA Y EQUIP. DE LA DEFENSA	255.108	20.025	275.133
INSTITUTO SOCIAL DE LAS FUERZAS ARMADAS	838.478	336	838.814
HACIENDA	113.281	7.098	120.379
INSTITUTO DE ESTUDIOS FISCALES	34.572	6.683	41.255
COMISIONADO PARA EL MERCADO DE TABACOS	30.172	-	30.172
PARQUE MÓVIL DEL ESTADO	48.537	415	48.952
INTERIOR	999.214	410.819	1.410.033
JEFATURA CENTRAL DE TRÁFICO	979.847	410.824	1.390.671
GERENCIA DE INFRAESTR. Y EQUIPAM. DE LA SEGURIDAD DEL ESTADO	15.365	-5	15.360
CENTRO UNIVERSITARIO DE FORMACIÓN DE LA POLICÍA NACIONAL	4.002	-	4.002
TRANSPORTES Y MOVILIDAD SOSTENIBLE	47.776	1.099	48.875
CENTRO DE ESTUDIOS Y EXPERIMENTACIÓN DE OBRAS PÚBLICAS	34.404	707	35.111
CENTRO NACIONAL DE INFORMACIÓN GEOGRÁFICA	13.372	392	13.764
EDUCACIÓN, F. PROFESIONAL Y DEPORTES	384.335	15.191	399.526
CONSEJO SUPERIOR DE DEPORTES	384.335	15.191	399.526



ORGANISMOS AUTÓNOMOS 2024
MODIFICACIONES DE CRÉDITO POR ORGANISMOS

Miles de euros

	CRÉDITOS INICIALES	MODIFICACIONES DE CRÉDITO	CRÉDITOS DEFINITIVOS
TRABAJO Y ECONOMÍA SOCIAL	28.869.291	2.873.880	31.743.171
SERVICIO PÚBLICO DE EMPLEO ESTATAL	27.768.613	2.881.685	30.650.298
FONDO DE GARANTÍA SALARIAL	830.050	619	830.669
ORGANISMO ESTATAL INSPECCIÓN DE TRABAJO Y SEGURIDAD SOCIAL	203.128	12.723	215.851
INST. NACIONAL DE SEGURIDAD Y SALUD EN EL TRABAJO	67.500	-21.147	46.353
INDUSTRIA Y TURISMO	186.053	96.368	282.421
OFICINA ESPAÑOLA DE PATENTES Y MARCAS	54.243	-	54.243
CENTRO ESPAÑOL DE METROLOGÍA	17.488	-1.459	16.029
INSTITUTO DE TURISMO DE ESPAÑA	114.322	97.827	212.149
AGRICULTURA, PESCA Y ALIMENTACIÓN	7.689.350	800.263	8.489.613
AGENCIA DE INFORMACIÓN Y CONTROL ALIMENTARIOS	9.304	-	9.304
ENTIDAD ESTATAL DE SEGUROS AGRARIOS	322.975	94.047	417.022
FONDO ESPAÑOL DE GARANTÍA AGRARIA	7.357.071	706.216	8.063.287
TRANSICIÓN ECOLÓGICA Y RETO DEMOGR.	1.716.422	-175.776	1.540.646
PARQUES NACIONALES	161.844	-35.302	126.542
CONFEDERACIÓN HIDROGRÁFICA DEL CANTÁBRICO	25.387	-71	25.316
CONFEDERACIÓN HIDROGRÁFICA DEL DUERO	96.495	1.541	98.036
CONFEDERACIÓN HIDROGRÁFICA DEL EBRO	109.650	183	109.833
CONFEDERACIÓN HIDROGRÁFICA DEL GUADALQUIVIR	224.556	513	225.069
CONFEDERACIÓN HIDROGRÁFICA DEL GUADIANA	66.466	-2.247	64.219
CONFEDERACIÓN HIDROGRÁFICA DEL JÚCAR	54.075	13.459	67.534
CONFEDERACIÓN HIDROGRÁFICA DEL MIÑO-SIL	48.163	-1.951	46.212
CONFEDERACIÓN HIDROGRÁFICA DEL SEGURA	116.573	1.096	117.669
CONFEDERACIÓN HIDROGRÁFICA DEL TAJO	69.272	751	70.023



ORGANISMOS AUTÓNOMOS 2024
MODIFICACIONES DE CRÉDITO POR ORGANISMOS

Miles de euros

	CRÉDITOS INICIALES	MODIFICACIONES DE CRÉDITO	CRÉDITOS DEFINITIVOS
MANCOMUNIDAD DE LOS CANALES DEL TAIBILLA	242.553	-	242.553
INSTITUTO PARA LA TRANSICIÓN JUSTA	501.388	-153.748	347.640
CULTURA	494.267	112.436	606.703
INSTITUTO DE LA CINEMATOGRAFÍA Y DE LAS ARTES AUDIOVISUALES	168.089	35.875	203.964
BIBLIOTECA NACIONAL DE ESPAÑA	34.304	16.547	50.851
GERENCIA DE INFRAESTRUCTURAS Y EQUIPAMIENTOS DE CULTURA	108.918	37.432	146.350
INSTITUTO NACIONAL DE LAS ARTES ESCÉNICAS Y DE LA MÚSICA	182.956	22.582	205.538
SANIDAD	6.456	859	7.315
ORGANIZACIÓN NACIONAL DE TRASPLANTES	6.456	859	7.315
ECONOMÍA, COMERCIO Y EMPRESA	203.695	-872	202.823
INSTITUTO NACIONAL DE ESTADÍSTICA	192.789	-871	191.918
INSTITUTO DE CONTABILIDAD Y AUDITORÍA DE CUENTAS	10.906	-1	10.905
CIENCIA, INNOVACIÓN Y UNIVERSIDADES	725.806	61.047	786.853
UNIVERSIDAD INTERNACIONAL MENÉNDEZ PELAYO	24.647	25	24.672
SERV. ESPAÑOL PARA LA INTERNACIONALIZACIÓN DE LA EDUCACIÓN	53.996	30.062	84.058
CENTRO DE INVEST. ENERGÉTICAS, MEDIOAMBIENTALES Y TECNOLÓG.	144.711	13.984	158.695
AGENCIA NACIONAL DE EVALUACIÓN DE LA CALIDAD Y ACREDITACIÓN	12.877	-	12.877
INSTITUTO DE SALUD CARLOS III	489.575	16.976	506.551
DERECHOS SOC., CONSUMO Y AGENDA 2030	29.625	-1	29.624
AGENCIA ESPAÑOLA DE SEGURIDAD ALIMENTARIA Y NUTRICIÓN	19.543	-1	19.542
REAL PATRONATO SOBRE DISCAPACIDAD	10.082	-	10.082
IGUALDAD	27.513	1.320	28.833



ORGANISMOS AUTÓNOMOS 2024
MODIFICACIONES DE CRÉDITO POR ORGANISMOS

INTERVENCIÓN GENERAL DE LA
ADMINISTRACIÓN DEL ESTADO

Miles de euros			
	CRÉDITOS INICIALES	MODIFICACIONES DE CRÉDITO	CRÉDITOS DEFINITIVOS
INSTITUTO DE LAS MUJERES	127.513	21.320	328.833
JUVENTUD E INFANCIA	54.275	7.056	61.331
INSTITUTO DE LA JUVENTUD	54.275	7.056	61.331
PARA LA TRANSF. DIGITAL Y LA FUNCIÓN PÚBL.	2.057.414	20.024	2.077.438
INSTITUTO NACIONAL DE ADMINISTRACIÓN PÚBLICA	118.500	15.553	134.053
MUTUALIDAD GENERAL DE FUNCIONARIOS CIVILES DEL ESTADO	1.938.914	4.471	1.943.385
TOTALES	45.208.695	4.322.730	49.531.425



ORGANISMOS AUTÓNOMOS 2024
MODIFICACIONES DE CRÉDITO POR ÁREAS DE GASTO Y POLÍTICAS

Miles de euros

	CRÉDITOS INICIALES	MODIFICACIONES DE CRÉDITO	CRÉDITOS DEFINITIVOS
0-TRANSFERENCIAS INTERNAS	421.171	458.312	879.483
00-TRANSFERENCIAS INTERNAS	421.171	458.312	879.483
1-SERVICIOS PÚBLICOS BÁSICOS	1.146.307	53.619	1.199.926
11-JUSTICIA	20.267	5.080	25.347
12-DEFENSA	254.620	20.025	274.645
13-SEGURIDAD CIUDADANA E INSTITUCIONES PENITENCIARIAS	863.059	19.239	882.298
14-POLÍTICA EXTERIOR Y DE COOPERACIÓN PARA EL DESARROLLO	8.361	9.275	17.636
2-ACTUACIONES DE PROTECCIÓN Y PROMOCIÓN SOCIAL	29.082.121	2.894.925	31.977.046
22-OTRAS PRESTACIONES ECONÓMICAS	1.261.851	34.469	1.296.320
23-SERVICIOS SOCIALES Y PROMOCIÓN SOCIAL	91.870	6.660	98.530
24-FOMENTO DEL EMPLEO	6.247.257	714.433	6.961.690
25-DESEMPLEO	21.278.015	2.126.986	23.405.001
29-GESTIÓN Y ADMÓN DE LA INCLUSIÓN, DE LA SEGURIDAD SOCIAL Y DE LA MIGRACIÓN	203.128	12.377	215.505
3-PRODUCCIÓN DE BIENES PÚBLICOS DE CARÁCTER PREFERENTE	3.591.770	97.732	3.689.502
31-SANIDAD	2.503.358	-22.946	2.480.412
32-EDUCACIÓN	106.907	36.853	143.760
33-CULTURA	981.505	83.825	1.065.330
4-ACTUACIONES DE CARÁCTER ECONÓMICO	10.578.355	780.647	11.359.002
41-AGRICULTURA, PESCA Y ALIMENTACIÓN	7.673.170	800.263	8.473.433
42-INDUSTRIA Y ENERGÍA	244.731	-78.128	166.603



ORGANISMOS AUTÓNOMOS 2024
MODIFICACIONES DE CRÉDITO POR ÁREAS DE GASTO Y POLÍTICAS

INTERVENCIÓN GENERAL DE LA
ADMINISTRACIÓN DEL ESTADO

Miles de euros			
	CRÉDITOS INICIALES	MODIFICACIONES DE CRÉDITO	CRÉDITOS DEFINITIVOS
43-COMERCIO, TURISMO Y PYMES	114.222	155.739	269.961
45-INFRAESTRUCTURAS Y ECOSISTEMAS RESILIENTES	1.576.997	-120.679	1.456.318
46-INVESTIGACIÓN, DLLO, INNOVACIÓN Y DIGITALIZACIÓN	851.687	45.826	897.513
49-OTRAS ACTUACIONES DE CARÁCTER ECONÓMICO	117.548	-22.374	95.174
9-ACTUACIONES DE CARÁCTER GENERAL	388.971	37.495	426.466
92-SERVICIOS DE CARÁCTER GENERAL	388.971	37.495	426.466
TOTALES	45.208.695	4.322.730	49.531.425



ORGANISMOS AUTÓNOMOS 2024
MODIFICACIONES DE CRÉDITO POR CAPÍTULO

INTERVENCIÓN GENERAL DE LA
ADMINISTRACIÓN DEL ESTADO

Miles de euros			
	CRÉDITOS INICIALES	MODIFICACIONES DE CRÉDITO	CRÉDITOS DEFINITIVOS
	1	2	3
1-GASTOS DE PERSONAL	2.086.757	82.412	2.169.169
2-GASTOS CORRIENTES EN BIENES Y SERVICIOS	3.142.475	49.646	3.192.121
3-GASTOS FINANCIEROS	6.978	-1.196	5.782
4-TRANSFERENCIAS CORRIENTES	36.211.453	4.064.457	40.275.910
TOTAL OPERACIONES CORRIENTES	41.447.663	4.195.319	45.642.982
6-INVERSIONES REALES	1.402.946	171.760	1.574.706
7-TRANSFERENCIAS DE CAPITAL	2.314.549	-47.313	2.267.236
TOTAL OPERACIONES DE CAPITAL	3.717.495	124.447	3.841.942
TOTAL OPERACIONES NO FINANCIERAS	45.165.158	4.319.766	49.484.924
8-ACTIVOS FINANCIEROS	7.246	1.964	9.210
9-PASIVOS FINANCIEROS	36.291	1.000	37.291
TOTAL OPERACIONES FINANCIERAS	43.537	2.964	46.501
TOTALES	45.208.695	4.322.730	49.531.425



ORGANISMOS AUTÓNOMOS 2024
LIQ. PRESUPUESTO DE GASTOS POR DEPARTAMENTOS MINISTERIALES

Miles de euros

	CRÉDITOS DEFINITIVOS	OBLIGACIONES RECONOCIDAS NETAS		PAGOS REALIZADOS		
		IMPORTE	% 2/1	IMPORTE	% 3/1	% 3/2
	1	2		3		
PRESIDENCIA, JUSTICIA Y REL. CORTES	373.640	271.447	72,6	270.997	72,5	99,8
DEFENSA	1.322.201	1.140.053	86,2	1.137.127	86,0	99,7
HACIENDA	120.379	101.607	84,4	101.607	84,4	100,0
INTERIOR	1.410.033	1.327.289	94,1	1.327.287	94,1	100,0
TRANSPORTES Y MOVILIDAD SOSTENIBLE	48.875	37.584	76,9	37.582	76,9	100,0
EDUCACIÓN, F. PROFESIONAL Y DEPORTES	399.526	294.454	73,7	288.032	72,1	97,8
TRABAJO Y ECONOMÍA SOCIAL	31.743.171	30.251.578	95,3	30.247.080	95,3	100,0
INDUSTRIA Y TURISMO	282.421	197.622	70,0	139.650	49,4	70,7
AGRICULTURA, PESCA Y ALIMENTACIÓN	8.489.613	8.268.750	97,4	8.268.747	97,4	100,0
TRANSICIÓN ECOLÓGICA Y RETO DEMOGR.	1.540.646	1.008.425	65,5	981.571	63,7	97,3
CULTURA	606.703	447.495	73,8	441.469	72,8	98,7
SANIDAD	7.315	6.733	92,0	6.729	92,0	99,9
ECONOMÍA, COMERCIO Y EMPRESA	202.823	165.044	81,4	165.044	81,4	100,0
CIENCIA, INNOVACIÓN Y UNIVERSIDADES	786.853	693.865	88,2	521.470	66,3	75,2
DERECHOS SOC., CONSUMO Y AGENDA 2030	29.624	21.582	72,9	20.722	70,0	96,0
IGUALDAD	28.833	19.671	68,2	19.670	68,2	100,0
JUVENTUD E INFANCIA	61.331	46.704	76,2	46.636	76,0	99,9
PARA LA TRANSF. DIGITAL Y LA FUNCIÓN PÚBL.	2.077.438	2.027.113	97,6	2.026.968	97,6	100,0
TOTALES	49.531.425	46.327.016	93,5	46.048.388	93,0	99,4



ORGANISMOS AUTÓNOMOS 2024
LIQ. PRESUPUESTO DE GASTOS POR ORGANISMOS

Miles de euros

	CRÉDITOS DEFINITIVOS	OBLIGACIONES RECONOCIDAS NETAS		PAGOS REALIZADOS		
		IMPORTE	% 2/1	IMPORTE	% 3/1	% 3/2
PRESIDENCIA, JUSTICIA Y REL. CORTES	1373.640	271.447	72,6	270.997	72,5	99,8
CENTRO DE ESTUDIOS JURÍDICOS	26.007	19.996	76,9	19.994	76,9	100,0
MUTUALIDAD GENERAL JUDICIAL	128.176	111.861	87,3	111.858	87,3	100,0
CENTRO DE ESTUDIOS POLÍTICOS Y CONSTITUCIONALES	4.547	3.989	87,7	3.989	87,7	100,0
CENTRO DE INVESTIGACIONES SOCIOLÓGICAS	16.724	15.302	91,5	15.302	91,5	100,0
CONSEJO DE ADMINISTRACIÓN DEL PATRIMONIO NACIONAL	198.186	120.299	60,7	119.854	60,5	99,6
DEFENSA	1.322.201	1.140.053	86,2	1.137.127	86,0	99,7
INSTITUTO NACIONAL DE TÉCNICA AEROSPACIAL ESTEBAN TERRADAS	208.254	149.432	71,8	148.660	71,4	99,5
INST. DE VIVIENDA, INFRAESTRUCTURA Y EQUIP. DE LA DEFENSA	275.133	196.872	71,6	194.718	70,8	98,9
INSTITUTO SOCIAL DE LAS FUERZAS ARMADAS	838.814	793.749	94,6	793.749	94,6	100,0
HACIENDA	120.379	101.607	84,4	101.607	84,4	100,0
INSTITUTO DE ESTUDIOS FISCALES	41.255	30.635	74,3	30.635	74,3	100,0
COMISIONADO PARA EL MERCADO DE TABACOS	30.172	27.975	92,7	27.975	92,7	100,0
PARQUE MÓVIL DEL ESTADO	48.952	42.997	87,8	42.997	87,8	100,0
INTERIOR	1.410.033	1.327.289	94,1	1.327.287	94,1	100,0
JEFATURA CENTRAL DE TRÁFICO	1.390.671	1.321.320	95,0	1.321.318	95,0	100,0
GERENCIA DE INFRAESTR. Y EQUIPAM. DE LA SEGURIDAD DEL ESTADO	15.360	4.943	32,2	4.943	32,2	100,0



ORGANISMOS AUTÓNOMOS 2024
LIQ. PRESUPUESTO DE GASTOS POR ORGANISMOS

INTERVENCIÓN GENERAL DE LA
ADMINISTRACIÓN DEL ESTADO

Miles de euros

	CRÉDITOS DEFINITIVOS	OBLIGACIONES RECONOCIDAS NETAS		PAGOS REALIZADOS		
		IMPORTE	% 2/1	IMPORTE	% 3/1	% 3/2
CENTRO UNIVERSITARIO DE FORMACIÓN DE LA POLICÍA NACIONAL	14.002	21.026	25,6	31.026	25,6	100,0
TRANSPORTES Y MOVILIDAD SOSTENIBLE	48.875	37.584	76,9	37.582	76,9	100,0
CENTRO DE ESTUDIOS Y EXPERIMENTACIÓN DE OBRAS PÚBLICAS	35.111	28.951	82,5	28.950	82,5	100,0
CENTRO NACIONAL DE INFORMACIÓN GEOGRÁFICA	13.764	8.633	62,7	8.632	62,7	100,0
EDUCACIÓN, F. PROFESIONAL Y DEPORTES	399.526	294.454	73,7	288.032	72,1	97,8
CONSEJO SUPERIOR DE DEPORTES	399.526	294.454	73,7	288.032	72,1	97,8
TRABAJO Y ECONOMÍA SOCIAL	31.743.171	30.251.578	95,3	30.247.080	95,3	100,0
SERVICIO PÚBLICO DE EMPLEO ESTATAL	30.650.298	29.511.179	96,3	29.506.787	96,3	100,0
FONDO DE GARANTÍA SALARIAL	830.669	508.796	61,3	508.692	61,2	100,0
ORGANISMO ESTATAL INSPECCIÓN DE TRABAJO Y SEGURIDAD SOCIAL	215.851	203.602	94,3	203.600	94,3	100,0
INST. NACIONAL DE SEGURIDAD Y SALUD EN EL TRABAJO	46.353	28.001	60,4	28.001	60,4	100,0
INDUSTRIA Y TURISMO	282.421	197.622	70,0	139.650	49,4	70,7
OFICINA ESPAÑOLA DE PATENTES Y MARCAS	54.243	46.336	85,4	46.336	85,4	100,0
CENTRO ESPAÑOL DE METROLOGÍA	16.029	11.190	69,8	10.686	66,7	95,5
INSTITUTO DE TURISMO DE ESPAÑA	212.149	140.096	66,0	82.628	38,9	59,0



ORGANISMOS AUTÓNOMOS 2024
LIQ. PRESUPUESTO DE GASTOS POR ORGANISMOS

Miles de euros

	CRÉDITOS DEFINITIVOS	OBLIGACIONES RECONOCIDAS NETAS		PAGOS REALIZADOS		
		IMPORTE	% 2/1	IMPORTE	% 3/1	% 3/2
AGRICULTURA, PESCA Y ALIMENTACIÓN	1 8.489.613	2 8.268.750	97,4	3 8.268.747	97,4	100,0
AGENCIA DE INFORMACIÓN Y CONTROL ALIMENTARIOS	9.304	8.160	87,7	8.160	87,7	100,0
ENTIDAD ESTATAL DE SEGUROS AGRARIOS	417.022	383.099	91,9	383.099	91,9	100,0
FONDO ESPAÑOL DE GARANTÍA AGRARIA	8.063.287	7.877.491	97,7	7.877.488	97,7	100,0
TRANSICIÓN ECOLÓGICA Y RETO DEMOGR.	1.540.646	1.008.425	65,5	981.571	63,7	97,3
PARQUES NACIONALES	126.542	63.483	50,2	58.666	46,4	92,4
CONFEDERACIÓN HIDROGRÁFICA DEL CANTÁBRICO	25.316	20.460	80,8	20.460	80,8	100,0
CONFEDERACIÓN HIDROGRÁFICA DEL DUERO	98.036	63.744	65,0	63.298	64,6	99,3
CONFEDERACIÓN HIDROGRÁFICA DEL EBRO	109.833	97.883	89,1	97.883	89,1	100,0
CONFEDERACIÓN HIDROGRÁFICA DEL GUADALQUIVIR	225.069	151.306	67,2	136.706	60,7	90,4
CONFEDERACIÓN HIDROGRÁFICA DEL GUADIANA	64.219	56.130	87,4	56.019	87,2	99,8
CONFEDERACIÓN HIDROGRÁFICA DEL JÚCAR	67.534	56.800	84,1	56.798	84,1	100,0
CONFEDERACIÓN HIDROGRÁFICA DEL MIÑO-SIL	46.212	31.175	67,5	31.175	67,5	100,0
CONFEDERACIÓN HIDROGRÁFICA DEL SEGURA	117.669	87.627	74,5	80.750	68,6	92,2
CONFEDERACIÓN HIDROGRÁFICA DEL TAJO	70.023	61.115	87,3	61.115	87,3	100,0
MANCOMUNIDAD DE LOS CANALES DEL TAIBILLA	242.553	192.435	79,3	192.435	79,3	100,0
INSTITUTO PARA LA TRANSICIÓN JUSTA	347.640	126.267	36,3	126.266	36,3	100,0
CULTURA	606.703	447.495	73,8	441.469	72,8	98,7



ORGANISMOS AUTÓNOMOS 2024
LIQ. PRESUPUESTO DE GASTOS POR ORGANISMOS

INTERVENCIÓN GENERAL DE LA
ADMINISTRACIÓN DEL ESTADO

Miles de euros

	CRÉDITOS DEFINITIVOS	OBLIGACIONES RECONOCIDAS NETAS		PAGOS REALIZADOS		
		IMPORTE	% 2/1	IMPORTE	% 3/1	% 3/2
	1	2		3		
INSTITUTO DE LA CINEMATOGRAFÍA Y DE LAS ARTES AUDIOVISUALES	203.964	151.250	74,2	151.249	74,2	100,0
BIBLIOTECA NACIONAL DE ESPAÑA	50.851	31.348	61,6	29.412	57,8	93,8
GERENCIA DE INFRAESTRUCTURAS Y EQUIPAMIENTOS DE CULTURA	146.350	81.861	55,9	77.774	53,1	95,0
INSTITUTO NACIONAL DE LAS ARTES ESCÉNICAS Y DE LA MÚSICA	205.538	183.036	89,1	183.034	89,1	100,0
SANIDAD	7.315	6.733	92,0	6.729	92,0	99,9
ORGANIZACIÓN NACIONAL DE TRASPLANTES	7.315	6.733	92,0	6.729	92,0	99,9
ECONOMÍA, COMERCIO Y EMPRESA	202.823	165.044	81,4	165.044	81,4	100,0
INSTITUTO NACIONAL DE ESTADÍSTICA	191.918	157.819	82,2	157.819	82,2	100,0
INSTITUTO DE CONTABILIDAD Y AUDITORÍA DE CUENTAS	10.905	7.225	66,3	7.225	66,3	100,0
CIENCIA, INNOVACIÓN Y UNIVERSIDADES	786.853	693.865	88,2	521.470	66,3	75,2
UNIVERSIDAD INTERNACIONAL MENÉNDEZ PELAYO	24.672	14.066	57,0	13.418	54,4	95,4
SERV. ESPAÑOL PARA LA INTERNACIONALIZACIÓN DE LA EDUCACIÓN	84.058	77.957	92,7	77.689	92,4	99,7
CENTRO DE INVEST. ENERGÉTICAS, MEDIOAMBIENTALES Y TECNOLÓG.	158.695	125.199	78,9	124.046	78,2	99,1
AGENCIA NACIONAL DE EVALUACIÓN DE LA CALIDAD Y ACREDITACIÓN	12.877	12.155	94,4	12.151	94,4	100,0
INSTITUTO DE SALUD CARLOS III	506.551	464.488	91,7	294.166	58,1	63,3
DERECHOS SOC., CONSUMO Y AGENDA 2030	29.624	21.582	72,9	20.722	70,0	96,0



ORGANISMOS AUTÓNOMOS 2024
LIQ. PRESUPUESTO DE GASTOS POR ORGANISMOS

INTERVENCIÓN GENERAL DE LA
ADMINISTRACIÓN DEL ESTADO

Miles de euros

	CRÉDITOS DEFINITIVOS	OBLIGACIONES RECONOCIDAS NETAS		PAGOS REALIZADOS		
		IMPORTE	% 2/1	IMPORTE	% 3/1	% 3/2
	1	2		3		
AGENCIA ESPAÑOLA DE SEGURIDAD ALIMENTARIA Y NUTRICIÓN	19.542	17.300	88,5	17.300	88,5	100,0
REAL PATRONATO SOBRE DISCAPACIDAD	10.082	4.282	42,5	3.422	33,9	79,9
IGUALDAD	28.833	19.671	68,2	19.670	68,2	100,0
INSTITUTO DE LAS MUJERES	28.833	19.671	68,2	19.670	68,2	100,0
JUVENTUD E INFANCIA	61.331	46.704	76,2	46.636	76,0	99,9
INSTITUTO DE LA JUVENTUD	61.331	46.704	76,2	46.636	76,0	99,9
PARA LA TRANSF. DIGITAL Y LA FUNCIÓN PÚBL.	2.077.438	2.027.113	97,6	2.026.968	97,6	100,0
INSTITUTO NACIONAL DE ADMINISTRACIÓN PÚBLICA	134.053	97.942	73,1	97.941	73,1	100,0
MUTUALIDAD GENERAL DE FUNCIONARIOS CIVILES DEL ESTADO	1.943.385	1.929.171	99,3	1.929.027	99,3	100,0
TOTALES	49.531.425	46.327.016	93,5	46.048.388	93,0	99,4



ORGANISMOS AUTÓNOMOS 2024
LIQ. PRESUPUESTO DE GASTOS POR POLÍTICAS DE GASTO

Miles de euros

	CRÉDITOS DEFINITIVOS	OBLIGACIONES RECONOCIDAS NETAS		PAGOS REALIZADOS		
		IMPORTE	% 2/1	IMPORTE	% 3/1	% 3/2
0-TRANSFERENCIAS INTERNAS	1	2		3		
	879.483	858.898	97,7	857.662	97,5	99,9
00-TRANSFERENCIAS INTERNAS	879.483	858.898	97,7	857.662	97,5	99,9
1-SERVICIOS PÚBLICOS BÁSICOS	1.199.926	1.032.036	86,0	1.029.800	85,8	99,8
11-JUSTICIA	25.347	19.996	78,9	19.994	78,9	100,0
12-DEFENSA	274.645	196.484	71,5	194.330	70,8	98,9
13-SEGURIDAD CIUDADANA E INSTITUCIONES PENITENCIARIAS	882.298	802.005	90,9	802.004	90,9	100,0
14-POLÍTICA EXTERIOR Y DE COOPERACIÓN PARA EL DESARROLLO	17.636	13.551	76,8	13.472	76,4	99,4
2-ACTUACIONES DE PROTECCIÓN Y PROMOCIÓN SOCIAL	31.977.046	30.464.772	95,3	30.459.244	95,3	100,0
22-OTRAS PRESTACIONES ECONÓMICAS	1.296.320	954.068	73,6	953.862	73,6	100,0
23-SERVICIOS SOCIALES Y PROMOCIÓN SOCIAL	98.530	69.774	70,8	68.845	69,9	98,7
24-FOMENTO DEL EMPLEO	6.961.690	6.196.578	89,0	6.192.200	88,9	99,9
25-DESEMPLEO	23.405.001	23.041.096	98,4	23.041.083	98,4	100,0
29-GESTIÓN Y ADMÓN DE LA INCLUSIÓN, DE LA SEGURIDAD SOCIAL Y DE LA MIGRACIÓN	215.505	203.256	94,3	203.254	94,3	100,0
3-PRODUCCIÓN DE BIENES PÚBLICOS DE CARÁCTER PREFERENTE	3.689.502	3.366.202	91,2	3.352.946	90,9	99,6
31-SANIDAD	2.480.412	2.421.792	97,6	2.421.785	97,6	100,0
32-EDUCACIÓN	143.760	120.804	84,0	118.430	82,4	98,0
33-CULTURA	1.065.330	823.606	77,3	812.731	76,3	98,7
4-ACTUACIONES DE CARÁCTER ECONÓMICO	11.359.002	10.279.099	90,5	10.022.739	88,2	97,5
41-AGRICULTURA, PESCA Y ALIMENTACIÓN	8.473.433	8.256.223	97,4	8.256.220	97,4	100,0
42-INDUSTRIA Y ENERGÍA	166.603	44.855	26,9	44.855	26,9	100,0
43-COMERCIO, TURISMO Y PYMES	269.961	135.470	50,2	77.517	28,7	57,2
45-INFRAESTRUCTURAS Y ECOSISTEMAS RESILIENTES	1.456.318	1.020.009	70,0	993.701	68,2	97,4
46-INVESTIGACIÓN, DLLO, INNOVACIÓN Y DIGITALIZACIÓN	897.513	761.567	84,9	589.976	65,7	77,5
49-OTRAS ACTUACIONES DE CARÁCTER ECONÓMICO	95.174	60.975	64,1	60.470	63,5	99,2

Miles de euros

	CRÉDITOS DEFINITIVOS	OBLIGACIONES RECONOCIDAS NETAS		PAGOS REALIZADOS		
		IMPORTE	% 2/1	IMPORTE	% 3/1	% 3/2
9-ACTUACIONES DE CARÁCTER GENERAL	426.466	326.009	76,4	325.997	76,4	100,0
92-SERVICIOS DE CARÁCTER GENERAL	426.466	326.009	76,4	325.997	76,4	100,0
TOTALES	49.531.425	46.327.016	93,5	46.048.388	93,0	99,4



ORGANISMOS AUTÓNOMOS 2024
LIQ. PRESUPUESTO DE GASTOS POR PROGRAMAS

Miles de euros

	CRÉDITOS DEFINITIVOS	OBLIGACIONES RECONOCIDAS NETAS		PAGOS REALIZADOS		
		IMPORTE	% 2/1	IMPORTE	% 3/1	% 3/2
00-TRANSFERENCIAS INTERNAS	1	2		3		
	879.483	858.898	97,7	857.662	97,5	99,9
000X-Transferencias y libramientos internos	879.483	858.898	97,7	857.662	97,5	99,9
11-JUSTICIA	25.347	19.996	78,9	19.994	78,9	100,0
111Q-Formación del Personal de la Admón. de Justicia	12.209	9.146	74,9	9.144	74,9	100,0
111R-Formación de la Carrera Fiscal	12.310	10.022	81,4	10.022	81,4	100,0
11KB-C11.I02 Proyec. tractores de digitaliz. de la AGE. Justicia	828	828	100,0	828	100,0	100,0
12-DEFENSA	274.645	196.484	71,5	194.330	70,8	98,9
122A-Modernización de las Fuerzas Armadas	84.809	47.071	55,5	44.978	53,0	95,6
122N-Apoyo Logístico	189.836	149.413	78,7	149.352	78,7	100,0
13-SEGURIDAD CIUDADANA E INSTITUCIONES PENITENCIARIAS	882.298	802.005	90,9	802.004	90,9	100,0
131N-Formación de Fuerzas y Cuerpos de Seguridad del Estado	4.002	1.026	25,6	1.026	25,6	100,0
132A-Seguridad ciudadana	15.360	4.943	32,2	4.943	32,2	100,0
132B-Seguridad vial	862.936	796.036	92,2	796.035	92,2	100,0
14-POLÍTICA EXTERIOR Y DE COOPERACIÓN PARA EL DESARROLLO	17.636	13.551	76,8	13.472	76,4	99,4
144A-Cooperación, promoción y difusión cultural en el exterior	6.098	5.327	87,4	5.327	87,4	100,0
144B-Cooperación, promoción y difusión educativa en el exterior	2.023	1.222	60,4	1.143	56,5	93,5
14XA-C24.I01 Impulso compet. industrias culturales. Política Ext.	1.462	691	47,3	691	47,3	100,0
14YA-C25.I01 Fomento, modern. digitaliz. sect. audiov. Polít.Ext	8.053	6.311	78,4	6.311	78,4	100,0
22-OTRAS PRESTACIONES ECONÓMICAS	1.296.320	954.068	73,6	953.862	73,6	100,0
222M-Prestaciones económicas del Mutualismo Administrativo	452.205	433.954	96,0	433.810	95,9	100,0
223A-Prestaciones de garantía salarial	829.723	508.270	61,3	508.209	61,3	100,0
224A-Prestaciones económicas por cese de actividad	13.797	11.668	84,6	11.667	84,6	100,0
22KB-C11.I02 Proyec. tractores digitalización AGE. Otras Prestac.	595	176	29,6	176	29,6	100,0



ORGANISMOS AUTÓNOMOS 2024
LIQ. PRESUPUESTO DE GASTOS POR PROGRAMAS

Miles de euros

	CRÉDITOS DEFINITIVOS	OBLIGACIONES RECONOCIDAS NETAS		PAGOS REALIZADOS		
		IMPORTE	% 2/1	IMPORTE	% 3/1	% 3/2
	1	2		3		
23-SERVICIOS SOCIALES Y PROMOCIÓN SOCIAL	98.530	69.774	70,8	68.845	69,9	98,7
231F-Otros servicios sociales del Estado	10.082	4.282	42,5	3.422	33,9	79,9
232A-Promoción y servicios a la juventud	60.892	46.520	76,4	46.452	76,3	99,9
232B-Igualdad de oportunidades entre mujeres y hombres	27.453	18.869	68,7	18.868	68,7	100,0
23VB-C22.I02 Plan Modern. Serv. Social:Transf. tecno. innov.	103	103	100,0	103	100,0	100,0
24-FOMENTO DEL EMPLEO	6.961.690	6.196.578	89,0	6.192.200	88,9	99,9
241A-Fomento de la inserción y estabilidad laboral	4.293.606	4.246.255	98,9	4.245.253	98,9	100,0
241B-Formación Profesional para el Empleo	2.154.177	1.813.156	84,2	1.809.781	84,0	99,8
24KB-C11.I02 Proyec. tractores digitalización AGE. Fomento empleo	54.641	34.237	62,7	34.237	62,7	100,0
24SC-C19.I03 Competencias digitales para empleo. Fomento Empleo	55.144	23.721	43,0	23.721	43,0	100,0
24WA-C23.I01 Empleo Joven	87.806	58.169	66,2	58.169	66,2	100,0
24WB-C23.I02 Empleo Mujer y transv.género polít. públic.apoy.act.	6.541	3.022	46,2	3.022	46,2	100,0
24WC-C23.I03 Adq. nuevas compet. transf.digital, verde y product.	293.702	17.154	5,8	17.154	5,8	100,0
24WD-C23.I04 Nuevos proy. territoriales para reequilib. y equidad	6.629	-	-	-	-	-
24WE-C23.I05 Gobernanza e impulso polít. apoyo a activ. empleo	9.444	864	9,1	863	9,1	99,9
25-DESEMPLEO	23.405.001	23.041.096	98,4	23.041.083	98,4	100,0
251M-Prestaciones a los desempleados	23.405.001	23.041.096	98,4	23.041.083	98,4	100,0
29-GESTIÓN Y ADMÓN DE LA INCLUSIÓN, DE LA SEGURIDAD SOCIAL Y DE LA MIGRACIÓN	215.505	203.256	94,3	203.254	94,3	100,0
291A-Inspección y control de Seguridad y Protección Social	207.180	200.383	96,7	200.381	96,7	100,0
29KB-C11.I02 Proyec. tractores digital. AGE. Inclusión,S.S. Migr.	8.325	2.873	34,5	2.873	34,5	100,0
31-SANIDAD	2.480.412	2.421.792	97,6	2.421.785	97,6	100,0
312E-Asistencia sanitaria del Mutualismo Administrativo	2.453.555	2.397.759	97,7	2.397.756	97,7	100,0
313C-Seguridad alimentaria y nutrición	19.542	17.300	88,5	17.300	88,5	100,0



ORGANISMOS AUTÓNOMOS 2024
LIQ. PRESUPUESTO DE GASTOS POR PROGRAMAS

INTERVENCIÓN GENERAL DE LA
ADMINISTRACIÓN DEL ESTADO

Miles de euros

	CRÉDITOS DEFINITIVOS	OBLIGACIONES RECONOCIDAS NETAS		PAGOS REALIZADOS		
		IMPORTE	% 2/1	IMPORTE	% 3/1	% 3/2
313D-Donación y trasplante de órganos, tejidos y células	1 7.177	2 6.595	91,9	3 6.591	91,8	99,9
31RC-C18.I03 Aumento capacid.respuesta crisis sanitarias. Sanidad	138	138	100,0	138	100,0	100,0
32-EDUCACIÓN	143.760	120.804	84,0	118.430	82,4	98,0
321M-Dirección y Servicios Grales. de Educación, F. P. y Deportes	1.744	1.393	79,9	1.393	79,9	100,0
322C-Enseñanzas universitarias	43.794	34.690	79,2	33.963	77,6	97,9
322L-Inversiones en centros educativos y otras activ. educativas	16.265	12.376	76,1	11.433	70,3	92,4
323M-Becas y ayudas a estudiantes	75.790	68.266	90,1	68.152	89,9	99,8
32SB-C19.I02 Transformación Digital de la Educación. Educación	6.167	4.079	66,1	3.489	56,6	85,5
33-CULTURA	1.065.330	823.606	77,3	812.731	76,3	98,7
331M-Dirección y Servicios Generales de Cultura	9.252	7.186	77,7	7.184	77,6	100,0
332A-Archivos	17.208	6.492	37,7	6.443	37,4	99,2
332B-Bibliotecas	52.580	38.909	74,0	37.512	71,3	96,4
333A-Museos	37.504	23.603	62,9	23.195	61,8	98,3
334A-Promoción y cooperación cultural	10	-	-	-	-	-
335A-Música y danza	124.726	117.620	94,3	117.618	94,3	100,0
335B-Teatro	59.683	51.545	86,4	51.545	86,4	100,0
335C-Cinematografía	168.176	123.124	73,2	123.123	73,2	100,0
336A-Fomento y apoyo de las actividades deportivas	261.425	215.508	82,4	215.460	82,4	100,0
337A-Administración del Patrimonio Histórico-Nacional	122.869	110.265	89,7	109.844	89,4	99,6
337B-Conservación y restauración de bienes culturales	8.115	8.100	99,8	8.100	99,8	100,0
337D-Administración de los Reales Patronatos	5.609	5.051	90,1	5.027	89,6	99,5
33XA-C24.I01 Impulso competitividad de industrias culturales	11.143	9.783	87,8	9.783	87,8	100,0
33XB-C24.I02 Dinamización de la cultura a lo largo del territorio	16.226	7.077	43,6	5.513	34,0	77,9
33XC-C24.I03 Digitalización impulso grandes servicios culturales	18.109	6.485	35,8	5.900	32,6	91,0
33YA-C25.I01 Progr. fomento, moderniz. digitalizac. sector audiov	15.296	14.450	94,5	14.450	94,5	100,0
33ZA-C26.I01 Plan de Digitalización del Sector Deporte	59.781	34.130	57,1	27.875	46,6	81,7



ORGANISMOS AUTÓNOMOS 2024
LIQ. PRESUPUESTO DE GASTOS POR PROGRAMAS

Miles de euros

	CRÉDITOS DEFINITIVOS	OBLIGACIONES RECONOCIDAS NETAS		PAGOS REALIZADOS		
		IMPORTE	% 2/1	IMPORTE	% 3/1	% 3/2
33ZB-C26.I02 Plan Transición Ecológica de Instalaciones Deportiv.	1 72.032	2 39.111	54,3	3 38.992	54,1	99,7
33ZC-C26.I03 Plan Social del Sector Deporte	5.586	5.167	92,5	5.167	92,5	100,0
41-AGRICULTURA, PESCA Y ALIMENTACIÓN	8.473.433	8.256.223	97,4	8.256.220	97,4	100,0
412M-Regulación de los mercados agrarios	6.459.999	6.440.420	99,7	6.440.418	99,7	100,0
414B-Desarrollo del medio rural	1.595.762	1.432.054	89,7	1.432.053	89,7	100,0
416A-Previsión de riesgos en las producciones agrarias y pesquera	417.022	383.099	91,9	383.099	91,9	100,0
41KB-C11. I02 Proyec. tractores digitalización AGE. Agricultura	650	650	100,0	650	100,0	100,0
42-INDUSTRIA Y ENERGÍA	166.603	44.855	26,9	44.855	26,9	100,0
421N-Regulación y protección de la Propiedad Industrial	49.427	41.520	84,0	41.520	84,0	100,0
42JA-C10.I01 Inversiones en transición justa	91.479	1.108	1,2	1.108	1,2	100,0
42KD-C11.I04 Plan de Transición Energética en la AGE	25.697	2.227	8,7	2.227	8,7	100,0
43-COMERCIO, TURISMO Y PYMES	269.961	135.470	50,2	77.517	28,7	57,2
432A-Coordinación y promoción del turismo	96.261	88.766	92,2	74.376	77,3	83,8
43ND-C14.I04 Actuac. especiales ámbito de la competitividad	173.700	46.704	26,9	3.141	1,8	6,7
45-INFRAESTRUCTURAS Y ECOSISTEMAS RESILIENTES	1.456.318	1.020.009	70,0	993.701	68,2	97,4
451M-Estudios y serv. de asis. técnica en Obras Públicas y Urb.	33.393	27.563	82,5	27.562	82,5	100,0
452A-Gestión e infraestructuras del agua	996.629	778.781	78,1	757.126	76,0	97,2
456A-Calidad del agua	43.318	25.372	58,6	25.001	57,7	98,5
456C-Protección y mejora del medio natural	59.707	46.154	77,3	43.870	73,5	95,1
456N-Transición justa	256.161	125.159	48,9	125.158	48,9	100,0
45DA-C04.I01 Digitaliz. y conocimientos del patrimonio natural	2.599	849	32,7	668	25,7	78,7
45DB-C04.I02 Conservación de la biodiversidad terrestre marina	49.595	11.055	22,3	9.882	19,9	89,4
45DC-C04.I03 Restauración de ecosistemas e infraestructura verde	6.989	2.330	33,3	2.067	29,6	88,7
45DD-C04.I04 Gestión forestal sostenible	7.759	2.578	33,2	2.199	28,3	85,3



ORGANISMOS AUTÓNOMOS 2024
LIQ. PRESUPUESTO DE GASTOS POR PROGRAMAS

INTERVENCIÓN GENERAL DE LA
ADMINISTRACIÓN DEL ESTADO

Miles de euros

	CRÉDITOS DEFINITIVOS	OBLIGACIONES RECONOCIDAS NETAS		PAGOS REALIZADOS		
		IMPORTE	% 2/1	IMPORTE	% 3/1	% 3/2
45EB-C05.I02 Rest.ecosis.fluv.rec.acuíferos mitig.riesgo inundac.	168	168	100,0	168	100,0	100,0
46-INVESTIGACIÓN, DLLO, INNOVACIÓN Y DIGITALIZACIÓN	897.513	761.567	84,9	589.976	65,7	77,5
462M-Investigación y estudios sociológicos y constitucionales	21.271	19.291	90,7	19.291	90,7	100,0
462N-Investigación y estudios estadísticos y económicos	6.647	6.108	91,9	6.108	91,9	100,0
464A-Investigación y estudios de las Fuerzas Armadas	202.982	146.827	72,3	146.055	72,0	99,5
465A-Investigación sanitaria	377.759	363.831	96,3	194.165	51,4	53,4
467B-Investig. desarrollo y experimen. transporte e infraestruct.	1.000	747	74,7	747	74,7	100,0
467H-Investigación energética, medioambiental y tecnológica	134.963	119.945	88,9	118.880	88,1	99,1
46PR-C16.R01 Estrategia Nacional de IA	-	-	-	-	-	-
46QA-C17.I01 Planes Complementarios con CCAA	1.682	277	16,5	277	16,5	100,0
46QB-C17.I02 Fortalecim. capacid., infr. y equip. agentes SECTI	18.246	3.787	20,8	3.716	20,4	98,1
46QC-C17.I03 Nuevos proyectos I+D+I Público Privados,Interdiscip.	4.287	1.046	24,4	1.031	24,0	98,6
46QD-C17.I04 Nueva carrera científica	984	35	3,6	33	3,4	94,3
46QF-C17.I06 Reforma capacid. sistema nac. ciencia:Salud	127.692	99.673	78,1	99.673	78,1	100,0
49-OTRAS ACTUACIONES DE CARÁCTER ECONÓMICO	95.174	60.975	64,1	60.470	63,5	99,2
492N-Regulación y vigilancia de competencia en Mercado de Tabacos	8.709	6.512	74,8	6.512	74,8	100,0
493O-Regulación contable y de auditorías	10.512	6.832	65,0	6.832	65,0	100,0
494M-Administración de las relac. laborales y condic. de trabajo	42.218	27.061	64,1	27.061	64,1	100,0
495A-Desarrollo y aplicación de información geográfica española	13.721	8.590	62,6	8.589	62,6	100,0
495C-Metrología	10.331	8.835	85,5	8.347	80,8	94,5
49KB-C11.I02 Proyec. tractores digitaliz. AGE. Carácter económico	426	239	56,1	239	56,1	100,0
49LB-C12.I02 Impulso Competit. Sostenibili. indust. otras actuac.	5.548	2.205	39,7	2.189	39,5	99,3
49RC-C18.I03 Aumento capacid. respuesta crisis sanit. Ot. actuac.	3.709	701	18,9	701	18,9	100,0
92-SERVICIOS DE CARÁCTER GENERAL	426.466	326.009	76,4	325.997	76,4	100,0
921O-Formación del personal de las Administraciones Públicas	122.178	88.901	72,8	88.900	72,8	100,0



ORGANISMOS AUTÓNOMOS 2024
LIQ. PRESUPUESTO DE GASTOS POR PROGRAMAS

INTERVENCIÓN GENERAL DE LA
ADMINISTRACIÓN DEL ESTADO

Miles de euros						
	CRÉDITOS DEFINITIVOS	OBLIGACIONES RECONOCIDAS NETAS		PAGOS REALIZADOS		
		IMPORTE	% 2/1	IMPORTE	% 3/1	% 3/2
921T-Servicios de transportes de Ministerios	148.952	242.997	87,8	342.997	87,8	100,0
923C-Elaboración y difusión estadística	191.918	157.819	82,2	157.819	82,2	100,0
923N-Formación del personal de Economía y Hacienda	29.524	23.352	79,1	23.352	79,1	100,0
929D-Contingencias asociadas a la Depresión Aislada Niveles Altos	22.887	10.111	44,2	10.100	44,1	99,9
92KC-C11.I03 Transform. Digital Modern. AGE. Serv. carácter gral.	6.215	1.834	29,5	1.834	29,5	100,0
92SC-C19.I03 Compet. digitales para empleo. Serv. carácter gral.	4.792	995	20,8	995	20,8	100,0
TOTALES	49.531.425	46.327.016	93,5	46.048.388	93,0	99,4



ORGANISMOS AUTÓNOMOS 2024
LIQ. PRESUPUESTO DE GASTOS POR PROGRAMA Y ORGANISMO

INTERVENCIÓN GENERAL DE LA
ADMINISTRACIÓN DEL ESTADO

Miles de euros

	CRÉDITOS DEFINITIVOS	OBLIGACIONES RECONOCIDAS NETAS		PAGOS REALIZADOS		
		IMPORTE	% 2/1	IMPORTE	% 3/1	% 3/2
Transferencias y libramientos internos	1	2		3		
	879.483	858.898	97,7	857.662	97,5	99,9
CENTRO DE ESTUDIOS JURÍDICOS	660	-	-	-	-	-
INSTITUTO NACIONAL DE TÉCNICA AEROSPAECIAL ESTEBAN TERRADAS	2.344	2.003	85,5	2.003	85,5	100,0
INST. DE VIVIENDA, INFRAESTRUCTURA Y EQUIP. DE LA DEFENSA	488	388	79,5	388	79,5	100,0
INSTITUTO SOCIAL DE LAS FUERZAS ARMADAS	975	975	100,0	975	100,0	100,0
COMISIONADO PARA EL MERCADO DE TABACOS	21.463	21.463	100,0	21.463	100,0	100,0
JEFATURA CENTRAL DE TRÁFICO	523.792	523.792	100,0	523.792	100,0	100,0
CENTRO NACIONAL DE INFORMACIÓN GEOGRÁFICA	43	43	100,0	43	100,0	100,0
SERVICIO PÚBLICO DE EMPLEO ESTATAL	281.983	267.933	95,0	267.933	95,0	100,0
FONDO DE GARANTÍA SALARIAL	351	350	99,7	307	87,5	87,7
ORGANISMO ESTATAL INSPECCIÓN DE TRABAJO Y SEGURIDAD SOCIAL	346	346	100,0	346	100,0	100,0
OFICINA ESPAÑOLA DE PATENTES Y MARCAS	4.816	4.816	100,0	4.816	100,0	100,0
CENTRO ESPAÑOL DE METROLOGÍA	150	150	100,0	150	100,0	100,0
INSTITUTO DE TURISMO DE ESPAÑA	7.096	7.073	99,7	7.073	99,7	100,0
FONDO ESPAÑOL DE GARANTÍA AGRARIA	16.180	12.527	77,4	12.527	77,4	100,0
PARQUES NACIONALES	622	589	94,7	52	8,4	8,8
CONFEDERACIÓN HIDROGRÁFICA DEL DUERO	16	12	75,0	12	75,0	100,0
CONFEDERACIÓN HIDROGRÁFICA DEL EBRO	771	771	100,0	771	100,0	100,0
CONFEDERACIÓN HIDROGRÁFICA DEL GUADALQUIVIR	786	786	100,0	786	100,0	100,0
CONFEDERACIÓN HIDROGRÁFICA DEL SEGURA	3.465	3.130	90,3	3.130	90,3	100,0
CONFEDERACIÓN HIDROGRÁFICA DEL TAJO	103	103	100,0	103	100,0	100,0
MANCOMUNIDAD DE LOS CANALES DEL TAIBILLA	1.783	612	34,3	612	34,3	100,0
INSTITUTO DE CONTABILIDAD Y AUDITORÍA DE CUENTAS	393	393	100,0	393	100,0	100,0
CENTRO DE INVEST. ENERGÉTICAS, MEDIOAMBIENTALES Y TECNOLÓG.	479	289	60,3	289	60,3	100,0
INSTITUTO DE SALUD CARLOS III	1.078	1.054	97,8	398	36,9	37,8
INSTITUTO NACIONAL DE ADMINISTRACIÓN PÚBLICA	8.868	8.868	100,0	8.868	100,0	100,0
MUTUALIDAD GENERAL DE FUNCIONARIOS CIVILES DEL ESTADO	432	432	100,0	432	100,0	100,0



ORGANISMOS AUTÓNOMOS 2024
LIQ. PRESUPUESTO DE GASTOS POR PROGRAMA Y ORGANISMO

INTERVENCIÓN GENERAL DE LA
ADMINISTRACIÓN DEL ESTADO

Miles de euros

	CRÉDITOS DEFINITIVOS	OBLIGACIONES RECONOCIDAS NETAS		PAGOS REALIZADOS		
		IMPORTE	% 2/1	IMPORTE	% 3/1	% 3/2
	1	2		3		
Formación del Personal de la Admón. de Justicia	12.209	9.146	74,9	9.144	74,9	100,0
CENTRO DE ESTUDIOS JURÍDICOS	12.209	9.146	74,9	9.144	74,9	100,0
Formación de la Carrera Fiscal	12.310	10.022	81,4	10.022	81,4	100,0
CENTRO DE ESTUDIOS JURÍDICOS	12.310	10.022	81,4	10.022	81,4	100,0
C11.I02 Proyec. tractores de digitaliz. de la AGE. Justicia	828	828	100,0	828	100,0	100,0
CENTRO DE ESTUDIOS JURÍDICOS	828	828	100,0	828	100,0	100,0
Modernización de las Fuerzas Armadas	84.809	47.071	55,5	44.978	53,0	95,6
INST. DE VIVIENDA, INFRAESTRUCTURA Y EQUIP. DE LA DEFENSA	84.809	47.071	55,5	44.978	53,0	95,6
Apoyo Logístico	189.836	149.413	78,7	149.352	78,7	100,0
INST. DE VIVIENDA, INFRAESTRUCTURA Y EQUIP. DE LA DEFENSA	189.836	149.413	78,7	149.352	78,7	100,0
Formación de Fuerzas y Cuerpos de Seguridad del Estado	4.002	1.026	25,6	1.026	25,6	100,0
CENTRO UNIVERSITARIO DE FORMACIÓN DE LA POLICÍA NACIONAL	4.002	1.026	25,6	1.026	25,6	100,0
Seguridad ciudadana	15.360	4.943	32,2	4.943	32,2	100,0
GERENCIA DE INFRAESTR. Y EQUIPAM. DE LA SEGURIDAD DEL ESTADO	15.360	4.943	32,2	4.943	32,2	100,0
Seguridad vial	862.936	796.036	92,2	796.035	92,2	100,0
JEFATURA CENTRAL DE TRÁFICO	862.936	796.036	92,2	796.035	92,2	100,0
Cooperación, promoción y difusión cultural en el exterior	6.098	5.327	87,4	5.327	87,4	100,0
INSTITUTO DE LA CINEMATOGRAFÍA Y DE LAS ARTES AUDIOVISUALES	3.951	3.421	86,6	3.421	86,6	100,0
INSTITUTO NACIONAL DE LAS ARTES ESCÉNICAS Y DE LA MÚSICA	2.147	1.906	88,8	1.906	88,8	100,0



ORGANISMOS AUTÓNOMOS 2024
LIQ. PRESUPUESTO DE GASTOS POR PROGRAMA Y ORGANISMO

INTERVENCIÓN GENERAL DE LA
ADMINISTRACIÓN DEL ESTADO

Miles de euros

	CRÉDITOS DEFINITIVOS	OBLIGACIONES RECONOCIDAS NETAS		PAGOS REALIZADOS		
		IMPORTE	% 2/1	IMPORTE	% 3/1	% 3/2
	1	2		3		
Cooperación, promoción y difusión educativa en el exterior	2.023	1.222	60,4	1.143	56,5	93,5
SERV. ESPAÑOL PARA LA INTERNACIONALIZACIÓN DE LA EDUCACIÓN	2.023	1.222	60,4	1.143	56,5	93,5
C24.I01 Impulso compet. industrias culturales. Política Ext.	1.462	691	47,3	691	47,3	100,0
INSTITUTO NACIONAL DE LAS ARTES ESCÉNICAS Y DE LA MÚSICA	1.462	691	47,3	691	47,3	100,0
C25.I01 Fomento, modern. digitaliz. sect. audiov. Polít.Ext	8.053	6.311	78,4	6.311	78,4	100,0
INSTITUTO DE LA CINEMATOGRAFÍA Y DE LAS ARTES AUDIOVISUALES	8.053	6.311	78,4	6.311	78,4	100,0
Prestaciones económicas del Mutualismo Administrativo	452.205	433.954	96,0	433.810	95,9	100,0
MUTUALIDAD GENERAL JUDICIAL	28.049	26.850	95,7	26.850	95,7	100,0
INSTITUTO SOCIAL DE LAS FUERZAS ARMADAS	83.533	74.518	89,2	74.518	89,2	100,0
MUTUALIDAD GENERAL DE FUNCIONARIOS CIVILES DEL ESTADO	340.623	332.586	97,6	332.442	97,6	100,0
Prestaciones de garantía salarial	829.723	508.270	61,3	508.209	61,3	100,0
FONDO DE GARANTÍA SALARIAL	829.723	508.270	61,3	508.209	61,3	100,0
Prestaciones económicas por cese de actividad	13.797	11.668	84,6	11.667	84,6	100,0
SERVICIO PÚBLICO DE EMPLEO ESTATAL	13.797	11.668	84,6	11.667	84,6	100,0
C11.I02 Proyec. tractores digitalización AGE. Otras Prestac.	595	176	29,6	176	29,6	100,0
FONDO DE GARANTÍA SALARIAL	595	176	29,6	176	29,6	100,0
Otros servicios sociales del Estado	10.082	4.282	42,5	3.422	33,9	79,9
REAL PATRONATO SOBRE DISCAPACIDAD	10.082	4.282	42,5	3.422	33,9	79,9
Promoción y servicios a la juventud	60.892	46.520	76,4	46.452	76,3	99,9
INSTITUTO DE LA JUVENTUD	60.892	46.520	76,4	46.452	76,3	99,9



ORGANISMOS AUTÓNOMOS 2024
LIQ. PRESUPUESTO DE GASTOS POR PROGRAMA Y ORGANISMO

INTERVENCIÓN GENERAL DE LA
ADMINISTRACIÓN DEL ESTADO

Miles de euros

	CRÉDITOS DEFINITIVOS	OBLIGACIONES RECONOCIDAS NETAS		PAGOS REALIZADOS		
		IMPORTE	% 2/1	IMPORTE	% 3/1	% 3/2
	1	2		3		
Igualdad de oportunidades entre mujeres y hombres	27.453	18.869	68,7	18.868	68,7	100,0
INSTITUTO DE LAS MUJERES	27.453	18.869	68,7	18.868	68,7	100,0
C22.I02 Plan Modern. Serv. Social:Transf. tecno. innov.	103	103	100,0	103	100,0	100,0
INSTITUTO DE LAS MUJERES	58	58	100,0	58	100,0	100,0
INSTITUTO DE LA JUVENTUD	45	45	100,0	45	100,0	100,0
Fomento de la inserción y estabilidad laboral	4.293.606	4.246.255	98,9	4.245.253	98,9	100,0
SERVICIO PÚBLICO DE EMPLEO ESTATAL	4.293.606	4.246.255	98,9	4.245.253	98,9	100,0
Formación Profesional para el Empleo	2.154.177	1.813.156	84,2	1.809.781	84,0	99,8
SERVICIO PÚBLICO DE EMPLEO ESTATAL	2.154.177	1.813.156	84,2	1.809.781	84,0	99,8
C11.I02 Proyec. tractores digitalización AGE. Fomento empleo	54.641	34.237	62,7	34.237	62,7	100,0
SERVICIO PÚBLICO DE EMPLEO ESTATAL	54.641	34.237	62,7	34.237	62,7	100,0
C19.I03 Competencias digitales para empleo. Fomento Empleo	55.144	23.721	43,0	23.721	43,0	100,0
SERVICIO PÚBLICO DE EMPLEO ESTATAL	55.144	23.721	43,0	23.721	43,0	100,0
C23.I01 Empleo Joven	87.806	58.169	66,2	58.169	66,2	100,0
CONSEJO DE ADMINISTRACIÓN DEL PATRIMONIO NACIONAL	4.208	1.370	32,6	1.370	32,6	100,0
INSTITUTO DE ESTUDIOS FISCALES	292	180	61,6	180	61,6	100,0
CENTRO DE ESTUDIOS Y EXPERIMENTACIÓN DE OBRAS PÚBLICAS	610	595	97,5	595	97,5	100,0
CONSEJO SUPERIOR DE DEPORTES	702	538	76,6	538	76,6	100,0
SERVICIO PÚBLICO DE EMPLEO ESTATAL	75.633	52.073	68,8	52.073	68,8	100,0
INSTITUTO DE TURISMO DE ESPAÑA	208	153	73,6	153	73,6	100,0
PARQUES NACIONALES	383	326	85,1	326	85,1	100,0



ORGANISMOS AUTÓNOMOS 2024
LIQ. PRESUPUESTO DE GASTOS POR PROGRAMA Y ORGANISMO

INTERVENCIÓN GENERAL DE LA
ADMINISTRACIÓN DEL ESTADO

Miles de euros

	CRÉDITOS DEFINITIVOS	OBLIGACIONES RECONOCIDAS NETAS		PAGOS REALIZADOS		
		IMPORTE	% 2/1	IMPORTE	% 3/1	% 3/2
	1	2		3		
CONFEDERACIÓN HIDROGRÁFICA DEL CANTÁBRICO	84	72	85,7	72	85,7	100,0
CONFEDERACIÓN HIDROGRÁFICA DEL EBRO	183	129	70,5	129	70,5	100,0
CONFEDERACIÓN HIDROGRÁFICA DEL GUADALQUIVIR	514	273	53,1	273	53,1	100,0
INSTITUTO DE LA CINEMATOGRAFÍA Y DE LAS ARTES AUDIOVISUALES	689	327	47,5	327	47,5	100,0
BIBLIOTECA NACIONAL DE ESPAÑA	2.485	1.166	46,9	1.166	46,9	100,0
INSTITUTO NACIONAL DE LAS ARTES ESCÉNICAS Y DE LA MÚSICA	99	84	84,8	84	84,8	100,0
INSTITUTO DE LAS MUJERES	1.322	744	56,3	744	56,3	100,0
INSTITUTO DE LA JUVENTUD	394	139	35,3	139	35,3	100,0
C23.I02 Empleo Mujer y transv.género polít. públic.apoy.act.	6.541	3.022	46,2	3.022	46,2	100,0
SERVICIO PÚBLICO DE EMPLEO ESTATAL	6.541	3.022	46,2	3.022	46,2	100,0
C23.I03 Adq. nuevas compet. transf.digital, verde y product.	293.702	17.154	5,8	17.154	5,8	100,0
SERVICIO PÚBLICO DE EMPLEO ESTATAL	293.702	17.154	5,8	17.154	5,8	100,0
C23.I04 Nuevos proy. territoriales para reequilib. y equidad	6.629	-	-	-	-	-
SERVICIO PÚBLICO DE EMPLEO ESTATAL	6.629	-	-	-	-	-
C23.I05 Gobernanza e impulso polít. apoyo a activ. empleo	9.444	864	9,1	863	9,1	99,9
SERVICIO PÚBLICO DE EMPLEO ESTATAL	9.444	864	9,1	863	9,1	99,9
Prestaciones a los desempleados	23.405.001	23.041.096	98,4	23.041.083	98,4	100,0
SERVICIO PÚBLICO DE EMPLEO ESTATAL	23.405.001	23.041.096	98,4	23.041.083	98,4	100,0
Inspección y control de Seguridad y Protección Social	207.180	200.383	96,7	200.381	96,7	100,0
ORGANISMO ESTATAL INSPECCIÓN DE TRABAJO Y SEGURIDAD SOCIAL	207.180	200.383	96,7	200.381	96,7	100,0
C11.I02 Proyec. tractores digital. AGE. Inclusión,S.S. Migr.	8.325	2.873	34,5	2.873	34,5	100,0



ORGANISMOS AUTÓNOMOS 2024
LIQ. PRESUPUESTO DE GASTOS POR PROGRAMA Y ORGANISMO

INTERVENCIÓN GENERAL DE LA
ADMINISTRACIÓN DEL ESTADO

Miles de euros

	CRÉDITOS DEFINITIVOS	OBLIGACIONES RECONOCIDAS NETAS		PAGOS REALIZADOS		
		IMPORTE	% 2/1	IMPORTE	% 3/1	% 3/2
ORGANISMO ESTATAL INSPECCIÓN DE TRABAJO Y SEGURIDAD SOCIAL	1 8.325	2 2.873	34,5	3 2.873	34,5	100,0
Asistencia sanitaria del Mutualismo Administrativo	2.453.555	2.397.759	97,7	2.397.756	97,7	100,0
MUTUALIDAD GENERAL JUDICIAL	100.127	85.011	84,9	85.008	84,9	100,0
INSTITUTO SOCIAL DE LAS FUERZAS ARMADAS	754.306	718.256	95,2	718.256	95,2	100,0
MUTUALIDAD GENERAL DE FUNCIONARIOS CIVILES DEL ESTADO	1.599.122	1.594.492	99,7	1.594.492	99,7	100,0
Seguridad alimentaria y nutrición	19.542	17.300	88,5	17.300	88,5	100,0
AGENCIA ESPAÑOLA DE SEGURIDAD ALIMENTARIA Y NUTRICIÓN	19.542	17.300	88,5	17.300	88,5	100,0
Donación y trasplante de órganos, tejidos y células	7.177	6.595	91,9	6.591	91,8	99,9
ORGANIZACIÓN NACIONAL DE TRASPLANTES	7.177	6.595	91,9	6.591	91,8	99,9
C18.I03 Aumento capacid.respuesta crisis sanitarias. Sanidad	138	138	100,0	138	100,0	100,0
ORGANIZACIÓN NACIONAL DE TRASPLANTES	138	138	100,0	138	100,0	100,0
Dirección y Servicios Grales. de Educación, F. P. y Deportes	1.744	1.393	79,9	1.393	79,9	100,0
GERENCIA DE INFRAESTRUCTURAS Y EQUIPAMIENTOS DE CULTURA	1.744	1.393	79,9	1.393	79,9	100,0
Enseñanzas universitarias	43.794	34.690	79,2	33.963	77,6	97,9
UNIVERSIDAD INTERNACIONAL MENÉNDEZ PELAYO	15.766	12.638	80,2	12.104	76,8	95,8
SERV. ESPAÑOL PARA LA INTERNACIONALIZACIÓN DE LA EDUCACIÓN	15.151	9.897	65,3	9.708	64,1	98,1
AGENCIA NACIONAL DE EVALUACIÓN DE LA CALIDAD Y ACREDITACIÓN	12.877	12.155	94,4	12.151	94,4	100,0
Inversiones en centros educativos y otras activ. educativas	16.265	12.376	76,1	11.433	70,3	92,4
GERENCIA DE INFRAESTRUCTURAS Y EQUIPAMIENTOS DE CULTURA	16.265	12.376	76,1	11.433	70,3	92,4
Becas y ayudas a estudiantes	75.790	68.266	90,1	68.152	89,9	99,8



ORGANISMOS AUTÓNOMOS 2024
LIQ. PRESUPUESTO DE GASTOS POR PROGRAMA Y ORGANISMO

INTERVENCIÓN GENERAL DE LA
ADMINISTRACIÓN DEL ESTADO

Miles de euros

	CRÉDITOS DEFINITIVOS	OBLIGACIONES RECONOCIDAS NETAS		PAGOS REALIZADOS		
		IMPORTE	% 2/1	IMPORTE	% 3/1	% 3/2
	1	2		3		
UNIVERSIDAD INTERNACIONAL MENÉNDEZ PELAYO	8.906	1.428	16,0	1.314	14,8	92,0
SERV. ESPAÑOL PARA LA INTERNACIONALIZACIÓN DE LA EDUCACIÓN	66.884	66.838	99,9	66.838	99,9	100,0
C19.I02 Transformación Digital de la Educación. Educación	6.167	4.079	66,1	3.489	56,6	85,5
GERENCIA DE INFRAESTRUCTURAS Y EQUIPAMIENTOS DE CULTURA	6.167	4.079	66,1	3.489	56,6	85,5
Dirección y Servicios Generales de Cultura	9.252	7.186	77,7	7.184	77,6	100,0
GERENCIA DE INFRAESTRUCTURAS Y EQUIPAMIENTOS DE CULTURA	9.252	7.186	77,7	7.184	77,6	100,0
Archivos	17.208	6.492	37,7	6.443	37,4	99,2
GERENCIA DE INFRAESTRUCTURAS Y EQUIPAMIENTOS DE CULTURA	17.208	6.492	37,7	6.443	37,4	99,2
Bibliotecas	52.580	38.909	74,0	37.512	71,3	96,4
BIBLIOTECA NACIONAL DE ESPAÑA	34.304	28.104	81,9	26.753	78,0	95,2
GERENCIA DE INFRAESTRUCTURAS Y EQUIPAMIENTOS DE CULTURA	18.276	10.805	59,1	10.759	58,9	99,6
Museos	37.504	23.603	62,9	23.195	61,8	98,3
GERENCIA DE INFRAESTRUCTURAS Y EQUIPAMIENTOS DE CULTURA	37.504	23.603	62,9	23.195	61,8	98,3
Promoción y cooperación cultural	10	-	-	-	-	-
GERENCIA DE INFRAESTRUCTURAS Y EQUIPAMIENTOS DE CULTURA	10	-	-	-	-	-
Música y danza	124.726	117.620	94,3	117.618	94,3	100,0
GERENCIA DE INFRAESTRUCTURAS Y EQUIPAMIENTOS DE CULTURA	255	81	31,8	81	31,8	100,0
INSTITUTO NACIONAL DE LAS ARTES ESCÉNICAS Y DE LA MÚSICA	124.471	117.539	94,4	117.537	94,4	100,0
Teatro	59.683	51.545	86,4	51.545	86,4	100,0
INSTITUTO NACIONAL DE LAS ARTES ESCÉNICAS Y DE LA MÚSICA	59.683	51.545	86,4	51.545	86,4	100,0



ORGANISMOS AUTÓNOMOS 2024
LIQ. PRESUPUESTO DE GASTOS POR PROGRAMA Y ORGANISMO

INTERVENCIÓN GENERAL DE LA
ADMINISTRACIÓN DEL ESTADO

Miles de euros

	CRÉDITOS DEFINITIVOS	OBLIGACIONES RECONOCIDAS NETAS		PAGOS REALIZADOS		
		IMPORTE	% 2/1	IMPORTE	% 3/1	% 3/2
	1	2		3		
Cinematografía	168.176	123.124	73,2	123.123	73,2	100,0
INSTITUTO DE LA CINEMATOGRAFÍA Y DE LAS ARTES AUDIOVISUALES	167.886	123.077	73,3	123.076	73,3	100,0
GERENCIA DE INFRAESTRUCTURAS Y EQUIPAMIENTOS DE CULTURA	290	47	16,2	47	16,2	100,0
Fomento y apoyo de las actividades deportivas	261.425	215.508	82,4	215.460	82,4	100,0
CONSEJO SUPERIOR DE DEPORTES	261.425	215.508	82,4	215.460	82,4	100,0
Administración del Patrimonio Histórico-Nacional	122.869	110.265	89,7	109.844	89,4	99,6
CONSEJO DE ADMINISTRACIÓN DEL PATRIMONIO NACIONAL	122.869	110.265	89,7	109.844	89,4	99,6
Conservación y restauración de bienes culturales	8.115	8.100	99,8	8.100	99,8	100,0
GERENCIA DE INFRAESTRUCTURAS Y EQUIPAMIENTOS DE CULTURA	8.115	8.100	99,8	8.100	99,8	100,0
Administración de los Reales Patronatos	5.609	5.051	90,1	5.027	89,6	99,5
CONSEJO DE ADMINISTRACIÓN DEL PATRIMONIO NACIONAL	5.609	5.051	90,1	5.027	89,6	99,5
C24.I01 Impulso competitividad de industrias culturales	11.143	9.783	87,8	9.783	87,8	100,0
INSTITUTO NACIONAL DE LAS ARTES ESCÉNICAS Y DE LA MÚSICA	11.143	9.783	87,8	9.783	87,8	100,0
C24.I02 Dinamización de la cultura a lo largo del territorio	16.226	7.077	43,6	5.513	34,0	77,9
GERENCIA DE INFRAESTRUCTURAS Y EQUIPAMIENTOS DE CULTURA	14.451	6.485	44,9	4.921	34,1	75,9
INSTITUTO NACIONAL DE LAS ARTES ESCÉNICAS Y DE LA MÚSICA	1.775	592	33,4	592	33,4	100,0
C24.I03 Digitalización impulso grandes servicios culturales	18.109	6.485	35,8	5.900	32,6	91,0
INSTITUTO DE LA CINEMATOGRAFÍA Y DE LAS ARTES AUDIOVISUALES	7.789	3.511	45,1	3.511	45,1	100,0
BIBLIOTECA NACIONAL DE ESPAÑA	5.562	2.078	37,4	1.493	26,8	71,8
INSTITUTO NACIONAL DE LAS ARTES ESCÉNICAS Y DE LA MÚSICA	4.758	896	18,8	896	18,8	100,0



ORGANISMOS AUTÓNOMOS 2024
LIQ. PRESUPUESTO DE GASTOS POR PROGRAMA Y ORGANISMO

INTERVENCIÓN GENERAL DE LA
ADMINISTRACIÓN DEL ESTADO

Miles de euros

	CRÉDITOS DEFINITIVOS	OBLIGACIONES RECONOCIDAS NETAS		PAGOS REALIZADOS		
		IMPORTE	% 2/1	IMPORTE	% 3/1	% 3/2
	1	2		3		
C25.I01 Progr. fomento, moderniz. digitalizac. sector audiov	15.296	14.450	94,5	14.450	94,5	100,0
INSTITUTO DE LA CINEMATOGRAFÍA Y DE LAS ARTES AUDIOVISUALES	15.296	14.450	94,5	14.450	94,5	100,0
C26.I01 Plan de Digitalización del Sector Deporte	59.781	34.130	57,1	27.875	46,6	81,7
CONSEJO SUPERIOR DE DEPORTES	59.781	34.130	57,1	27.875	46,6	81,7
C26.I02 Plan Transición Ecológica de Instalaciones Deportiv.	72.032	39.111	54,3	38.992	54,1	99,7
CONSEJO SUPERIOR DE DEPORTES	72.032	39.111	54,3	38.992	54,1	99,7
C26.I03 Plan Social del Sector Deporte	5.586	5.167	92,5	5.167	92,5	100,0
CONSEJO SUPERIOR DE DEPORTES	5.586	5.167	92,5	5.167	92,5	100,0
Regulación de los mercados agrarios	6.459.999	6.440.420	99,7	6.440.418	99,7	100,0
AGENCIA DE INFORMACIÓN Y CONTROL ALIMENTARIOS	9.304	8.160	87,7	8.160	87,7	100,0
FONDO ESPAÑOL DE GARANTÍA AGRARIA	6.450.695	6.432.260	99,7	6.432.258	99,7	100,0
Desarrollo del medio rural	1.595.762	1.432.054	89,7	1.432.053	89,7	100,0
FONDO ESPAÑOL DE GARANTÍA AGRARIA	1.595.762	1.432.054	89,7	1.432.053	89,7	100,0
Previsión de riesgos en las producciones agrarias y pesquera	417.022	383.099	91,9	383.099	91,9	100,0
ENTIDAD ESTATAL DE SEGUROS AGRARIOS	417.022	383.099	91,9	383.099	91,9	100,0
C11. I02 Proyec. tractores digitalización AGE. Agricultura	650	650	100,0	650	100,0	100,0
FONDO ESPAÑOL DE GARANTÍA AGRARIA	650	650	100,0	650	100,0	100,0
Regulación y protección de la Propiedad Industrial	49.427	41.520	84,0	41.520	84,0	100,0
OFICINA ESPAÑOLA DE PATENTES Y MARCAS	49.427	41.520	84,0	41.520	84,0	100,0



ORGANISMOS AUTÓNOMOS 2024
LIQ. PRESUPUESTO DE GASTOS POR PROGRAMA Y ORGANISMO

INTERVENCIÓN GENERAL DE LA
ADMINISTRACIÓN DEL ESTADO

Miles de euros

	CRÉDITOS DEFINITIVOS	OBLIGACIONES RECONOCIDAS NETAS		PAGOS REALIZADOS		
		IMPORTE	% 2/1	IMPORTE	% 3/1	% 3/2
	1	2		3		
C10.I01 Inversiones en transición justa	91.479	1.108	1,2	1.108	1,2	100,0
INSTITUTO PARA LA TRANSICIÓN JUSTA	91.479	1.108	1,2	1.108	1,2	100,0
C11.I04 Plan de Transición Energética en la AGE	25.697	2.227	8,7	2.227	8,7	100,0
CONSEJO DE ADMINISTRACIÓN DEL PATRIMONIO NACIONAL	25.697	2.227	8,7	2.227	8,7	100,0
Coordinación y promoción del turismo	96.261	88.766	92,2	74.376	77,3	83,8
INSTITUTO DE TURISMO DE ESPAÑA	96.261	88.766	92,2	74.376	77,3	83,8
C14.I04 Actuac. especiales ámbito de la competitividad	173.700	46.704	26,9	3.141	1,8	6,7
CONSEJO DE ADMINISTRACIÓN DEL PATRIMONIO NACIONAL	39.803	1.386	3,5	1.386	3,5	100,0
INSTITUTO DE TURISMO DE ESPAÑA	108.584	44.104	40,6	1.026	0,9	2,3
BIBLIOTECA NACIONAL DE ESPAÑA	8.500	-	-	-	-	-
GERENCIA DE INFRAESTRUCTURAS Y EQUIPAMIENTOS DE CULTURA	16.813	1.214	7,2	729	4,3	60,0
Estudios y serv. de asis. técnica en Obras Públicas y Urb.	33.393	27.563	82,5	27.562	82,5	100,0
CENTRO DE ESTUDIOS Y EXPERIMENTACIÓN DE OBRAS PÚBLICAS	33.393	27.563	82,5	27.562	82,5	100,0
Gestión e infraestructuras del agua	996.629	778.781	78,1	757.126	76,0	97,2
CONFEDERACIÓN HIDROGRÁFICA DEL CANTÁBRICO	22.564	19.091	84,6	19.091	84,6	100,0
CONFEDERACIÓN HIDROGRÁFICA DEL DUERO	98.020	63.732	65,0	63.286	64,6	99,3
CONFEDERACIÓN HIDROGRÁFICA DEL EBRO	97.419	88.724	91,1	88.724	91,1	100,0
CONFEDERACIÓN HIDROGRÁFICA DEL GUADALQUIVIR	212.849	145.289	68,3	131.060	61,6	90,2
CONFEDERACIÓN HIDROGRÁFICA DEL GUADIANA	64.051	55.962	87,4	55.851	87,2	99,8
CONFEDERACIÓN HIDROGRÁFICA DEL JÚCAR	50.876	46.557	91,5	46.555	91,5	100,0
CONFEDERACIÓN HIDROGRÁFICA DEL MIÑO-SIL	30.584	22.159	72,5	22.159	72,5	100,0
CONFEDERACIÓN HIDROGRÁFICA DEL SEGURA	110.061	84.487	76,8	77.620	70,5	91,9



ORGANISMOS AUTÓNOMOS 2024
LIQ. PRESUPUESTO DE GASTOS POR PROGRAMA Y ORGANISMO

INTERVENCIÓN GENERAL DE LA
ADMINISTRACIÓN DEL ESTADO

Miles de euros

	CRÉDITOS DEFINITIVOS	OBLIGACIONES RECONOCIDAS NETAS		PAGOS REALIZADOS		
		IMPORTE	% 2/1	IMPORTE	% 3/1	% 3/2
	1	2		3		
CONFEDERACIÓN HIDROGRÁFICA DEL TAJO	69.515	60.957	87,7	60.957	87,7	100,0
MANCOMUNIDAD DE LOS CANALES DEL TAIBILLA	240.690	191.823	79,7	191.823	79,7	100,0
Calidad del agua	43.318	25.372	58,6	25.001	57,7	98,5
CONFEDERACIÓN HIDROGRÁFICA DEL CANTÁBRICO	2.668	1.297	48,6	1.297	48,6	100,0
CONFEDERACIÓN HIDROGRÁFICA DEL EBRO	11.460	8.259	72,1	8.259	72,1	100,0
CONFEDERACIÓN HIDROGRÁFICA DEL GUADALQUIVIR	10.920	4.958	45,4	4.587	42,0	92,5
CONFEDERACIÓN HIDROGRÁFICA DEL JÚCAR	2.237	1.787	79,9	1.787	79,9	100,0
CONFEDERACIÓN HIDROGRÁFICA DEL MIÑO-SIL	15.628	9.016	57,7	9.016	57,7	100,0
CONFEDERACIÓN HIDROGRÁFICA DEL TAJO	405	55	13,6	55	13,6	100,0
Protección y mejora del medio natural	59.707	46.154	77,3	43.870	73,5	95,1
PARQUES NACIONALES	59.707	46.154	77,3	43.870	73,5	95,1
Transición justa	256.161	125.159	48,9	125.158	48,9	100,0
INSTITUTO PARA LA TRANSICIÓN JUSTA	256.161	125.159	48,9	125.158	48,9	100,0
C04.I01 Digitaliz. y conocimientos del patrimonio natural	2.599	849	32,7	668	25,7	78,7
PARQUES NACIONALES	1.487	451	30,3	270	18,2	59,9
CENTRO DE INVEST. ENERGÉTICAS, MEDIOAMBIENTALES Y TECNOLÓG.	1.112	398	35,8	398	35,8	100,0
C04.I02 Conservación de la biodiversidad terrestre marina	49.595	11.055	22,3	9.882	19,9	89,4
PARQUES NACIONALES	49.595	11.055	22,3	9.882	19,9	89,4
C04.I03 Restauración de ecosistemas e infraestructura verde	6.989	2.330	33,3	2.067	29,6	88,7
PARQUES NACIONALES	6.989	2.330	33,3	2.067	29,6	88,7
C04.I04 Gestión forestal sostenible	7.759	2.578	33,2	2.199	28,3	85,3



ORGANISMOS AUTÓNOMOS 2024
LIQ. PRESUPUESTO DE GASTOS POR PROGRAMA Y ORGANISMO

INTERVENCIÓN GENERAL DE LA
ADMINISTRACIÓN DEL ESTADO

Miles de euros

	CRÉDITOS DEFINITIVOS	OBLIGACIONES RECONOCIDAS NETAS		PAGOS REALIZADOS		
		IMPORTE	% 2/1	IMPORTE	% 3/1	% 3/2
PARQUES NACIONALES	1 7.759	2 2.578	33,2	3 2.199	28,3	85,3
C05.I02 Rest.ecosis.fluv.rec.acuíferos mitig.riesgo inundac.	168	168	100,0	168	100,0	100,0
CONFEDERACIÓN HIDROGRÁFICA DEL GUADIANA	168	168	100,0	168	100,0	100,0
Investigación y estudios sociológicos y constitucionales	21.271	19.291	90,7	19.291	90,7	100,0
CENTRO DE ESTUDIOS POLÍTICOS Y CONSTITUCIONALES	4.547	3.989	87,7	3.989	87,7	100,0
CENTRO DE INVESTIGACIONES SOCIOLOGICAS	16.724	15.302	91,5	15.302	91,5	100,0
Investigación y estudios estadísticos y económicos	6.647	6.108	91,9	6.108	91,9	100,0
INSTITUTO DE ESTUDIOS FISCALES	6.647	6.108	91,9	6.108	91,9	100,0
Investigación y estudios de las Fuerzas Armadas	202.982	146.827	72,3	146.055	72,0	99,5
INSTITUTO NACIONAL DE TÉCNICA AEROSPAECIAL ESTEBAN TERRADAS	202.982	146.827	72,3	146.055	72,0	99,5
Investigación sanitaria	377.759	363.831	96,3	194.165	51,4	53,4
INSTITUTO DE SALUD CARLOS III	377.759	363.831	96,3	194.165	51,4	53,4
Investig. desarrollo y experimen. transporte e infraestruct.	1.000	747	74,7	747	74,7	100,0
CENTRO DE ESTUDIOS Y EXPERIMENTACIÓN DE OBRAS PÚBLICAS	1.000	747	74,7	747	74,7	100,0
Investigación energética, medioambiental y tecnológica	134.963	119.945	88,9	118.880	88,1	99,1
CENTRO DE INVEST. ENERGÉTICAS, MEDIOAMBIENTALES Y TECNOLÓG.	134.963	119.945	88,9	118.880	88,1	99,1
C16.R01 Estrategia Nacional de IA	-	-	-	-	-	-
BIBLIOTECA NACIONAL DE ESPAÑA	-	-	-	-	-	-
C17.I01 Planes Complementarios con CCAA	1.682	277	16,5	277	16,5	100,0



ORGANISMOS AUTÓNOMOS 2024
LIQ. PRESUPUESTO DE GASTOS POR PROGRAMA Y ORGANISMO

INTERVENCIÓN GENERAL DE LA
ADMINISTRACIÓN DEL ESTADO

Miles de euros

	CRÉDITOS DEFINITIVOS	OBLIGACIONES RECONOCIDAS NETAS		PAGOS REALIZADOS		
		IMPORTE	% 2/1	IMPORTE	% 3/1	% 3/2
INSTITUTO NACIONAL DE TÉCNICA AEROSPAECIAL ESTEBAN TERRADAS	1.682	277	16,5	277	16,5	100,0
C17.I02 Fortalecim. capacid., infr. y equip. agentes SECTI	18.246	3.787	20,8	3.716	20,4	98,1
CENTRO DE INVEST. ENERGÉTICAS, MEDIOAMBIENTALES Y TECNOLÓG.	18.246	3.787	20,8	3.716	20,4	98,1
C17.I03 Nuevos proyectos I+D+I Público Privados, Interdiscip.	4.287	1.046	24,4	1.031	24,0	98,6
INSTITUTO NACIONAL DE TÉCNICA AEROSPAECIAL ESTEBAN TERRADAS	1.246	325	26,1	325	26,1	100,0
CENTRO DE ESTUDIOS Y EXPERIMENTACIÓN DE OBRAS PÚBLICAS	108	46	42,6	46	42,6	100,0
CENTRO DE INVEST. ENERGÉTICAS, MEDIOAMBIENTALES Y TECNOLÓG.	2.729	675	24,7	660	24,2	97,8
INSTITUTO DE SALUD CARLOS III	204	-	-	-	-	-
C17.I04 Nueva carrera científica	984	35	3,6	33	3,4	94,3
CENTRO DE INVEST. ENERGÉTICAS, MEDIOAMBIENTALES Y TECNOLÓG.	760	35	4,6	33	4,3	94,3
INSTITUTO DE SALUD CARLOS III	224	-	-	-	-	-
C17.I06 Reforma capacid. sistema nac. ciencia: Salud	127.692	99.673	78,1	99.673	78,1	100,0
CENTRO DE INVEST. ENERGÉTICAS, MEDIOAMBIENTALES Y TECNOLÓG.	406	70	17,2	70	17,2	100,0
INSTITUTO DE SALUD CARLOS III	127.286	99.603	78,3	99.603	78,3	100,0
Regulación y vigilancia de competencia en Mercado de Tabacos	8.709	6.512	74,8	6.512	74,8	100,0
COMISIONADO PARA EL MERCADO DE TABACOS	8.709	6.512	74,8	6.512	74,8	100,0
Regulación contable y de auditorías	10.512	6.832	65,0	6.832	65,0	100,0
INSTITUTO DE CONTABILIDAD Y AUDITORÍA DE CUENTAS	10.512	6.832	65,0	6.832	65,0	100,0
Administración de las relac. laborales y condic. de trabajo	42.218	27.061	64,1	27.061	64,1	100,0
INST. NACIONAL DE SEGURIDAD Y SALUD EN EL TRABAJO	42.218	27.061	64,1	27.061	64,1	100,0



ORGANISMOS AUTÓNOMOS 2024
LIQ. PRESUPUESTO DE GASTOS POR PROGRAMA Y ORGANISMO

INTERVENCIÓN GENERAL DE LA
ADMINISTRACIÓN DEL ESTADO

Miles de euros

	CRÉDITOS DEFINITIVOS	OBLIGACIONES RECONOCIDAS NETAS		PAGOS REALIZADOS		
		IMPORTE	% 2/1	IMPORTE	% 3/1	% 3/2
	1	2		3		
Desarrollo y aplicación de información geográfica española	13.721	8.590	62,6	8.589	62,6	100,0
CENTRO NACIONAL DE INFORMACIÓN GEOGRÁFICA	13.721	8.590	62,6	8.589	62,6	100,0
Metrología	10.331	8.835	85,5	8.347	80,8	94,5
CENTRO ESPAÑOL DE METROLOGÍA	10.331	8.835	85,5	8.347	80,8	94,5
C11.I02 Proyec. tractores digitaliz. AGE. Carácter económico	426	239	56,1	239	56,1	100,0
INST. NACIONAL DE SEGURIDAD Y SALUD EN EL TRABAJO	426	239	56,1	239	56,1	100,0
C12.I02 Impulso Competit. Sostenibil. indust. otras actuac.	5.548	2.205	39,7	2.189	39,5	99,3
CENTRO ESPAÑOL DE METROLOGÍA	5.548	2.205	39,7	2.189	39,5	99,3
C18.I03 Aumento capacid. respuesta crisis sanit. Ot. actuac.	3.709	701	18,9	701	18,9	100,0
INST. NACIONAL DE SEGURIDAD Y SALUD EN EL TRABAJO	3.709	701	18,9	701	18,9	100,0
Formación del personal de las Administraciones Públicas	122.178	88.901	72,8	88.900	72,8	100,0
INSTITUTO NACIONAL DE ADMINISTRACIÓN PÚBLICA	122.178	88.901	72,8	88.900	72,8	100,0
Servicios de transportes de Ministerios	48.952	42.997	87,8	42.997	87,8	100,0
PARQUE MÓVIL DEL ESTADO	48.952	42.997	87,8	42.997	87,8	100,0
Elaboración y difusión estadística	191.918	157.819	82,2	157.819	82,2	100,0
INSTITUTO NACIONAL DE ESTADÍSTICA	191.918	157.819	82,2	157.819	82,2	100,0
Formación del personal de Economía y Hacienda	29.524	23.352	79,1	23.352	79,1	100,0
INSTITUTO DE ESTUDIOS FISCALES	29.524	23.352	79,1	23.352	79,1	100,0
Contingencias asociadas a la Depresión Aislada Niveles Altos	22.887	10.111	44,2	10.100	44,1	99,9



ORGANISMOS AUTÓNOMOS 2024
LIQ. PRESUPUESTO DE GASTOS POR PROGRAMA Y ORGANISMO

INTERVENCIÓN GENERAL DE LA
ADMINISTRACIÓN DEL ESTADO

Miles de euros

	CRÉDITOS DEFINITIVOS	OBLIGACIONES RECONOCIDAS NETAS		PAGOS REALIZADOS		
		IMPORTE	% 2/1	IMPORTE	% 3/1	% 3/2
JEFATURA CENTRAL DE TRÁFICO	1 3.943	2 1.492	37,8	3 1.491	37,8	99,9
CONFEDERACIÓN HIDROGRÁFICA DEL JÚCAR	14.421	8.456	58,6	8.456	58,6	100,0
CONFEDERACIÓN HIDROGRÁFICA DEL SEGURA	4.143	10	0,2	-	-	-
MANCOMUNIDAD DE LOS CANALES DEL TAIBILLA	80	-	-	-	-	-
INSTITUTO DE LA CINEMATOGRAFÍA Y DE LAS ARTES AUDIOVISUALES	300	153	51,0	153	51,0	100,0
C11.I03 Transform. Digital Modern. AGE. Serv. carácter gral.	6.215	1.834	29,5	1.834	29,5	100,0
INSTITUTO NACIONAL DE ADMINISTRACIÓN PÚBLICA	3.007	173	5,8	173	5,8	100,0
MUTUALIDAD GENERAL DE FUNCIONARIOS CIVILES DEL ESTADO	3.208	1.661	51,8	1.661	51,8	100,0
C19.I03 Compet. digitales para empleo. Serv. carácter gral.	4.792	995	20,8	995	20,8	100,0
INSTITUTO DE ESTUDIOS FISCALES	4.792	995	20,8	995	20,8	100,0
TOTALES	49.531.425	46.327.016	93,5	46.048.388	93,0	99,4



ORGANISMOS AUTÓNOMOS 2024
LIQ. PRESUPUESTO DE GASTOS POR CAPÍTULOS

INTERVENCIÓN GENERAL DE LA
ADMINISTRACIÓN DEL ESTADO

Miles de euros

	CRÉDITOS DEFINITIVOS	OBLIGACIONES RECONOCIDAS NETAS		PAGOS REALIZADOS		
		IMPORTE	% 2/1	IMPORTE	% 3/1	% 3/2
	1	2		3		
1-GASTOS DE PERSONAL	2.169.169	1.975.239	91,1	1.975.076	91,1	100,0
2-GASTOS CORRIENTES EN BIENES Y SERVICIOS	3.192.121	2.809.111	88,0	2.798.710	87,7	99,6
3-GASTOS FINANCIEROS	5.782	1.823	31,5	1.819	31,5	99,8
4-TRANSFERENCIAS CORRIENTES	40.275.910	38.751.369	96,2	38.740.085	96,2	100,0
TOTAL OPERACIONES CORRIENTES	45.642.982	43.537.542	95,4	43.515.690	95,3	99,9
6-INVERSIONES REALES	1.574.706	864.868	54,9	794.740	50,5	91,9
7-TRANSFERENCIAS DE CAPITAL	2.267.236	1.902.253	83,9	1.717.111	75,7	90,3
TOTAL OPERACIONES DE CAPITAL	3.841.942	2.767.121	72,0	2.511.851	65,4	90,8
TOTAL OPERACIONES NO FINANCIERAS	49.484.924	46.304.663	93,6	46.027.541	93,0	99,4
8-ACTIVOS FINANCIEROS	9.210	3.757	40,8	2.251	24,4	59,9
9-PASIVOS FINANCIEROS	37.291	18.596	49,9	18.596	49,9	100,0
TOTAL OPERACIONES FINANCIERAS	46.501	22.353	48,1	20.847	44,8	93,3
TOTALES	49.531.425	46.327.016	93,5	46.048.388	93,0	99,4


**ORGANISMOS AUTÓNOMOS 2024
LIQ. PRESUPUESTO DE GASTOS POR ARTÍCULOS**

 INTERVENCIÓN GENERAL DE LA
ADMINISTRACIÓN DEL ESTADO

Miles de euros

	CRÉDITOS DEFINITIVOS	OBLIGACIONES RECONOCIDAS NETAS		PAGOS REALIZADOS		
		IMPORTE	% 2/1	IMPORTE	% 3/1	% 3/2
1-GASTOS DE PERSONAL	1 2.169.169	2 1.975.239	91,1	3 1.975.076	91,1	100,0
10-Altos cargos.	2.134	2.329	-	2.329	-	100,0
11-Personal eventual	2.126	2.095	98,5	2.095	98,5	100,0
12-Funcionarios	1.329.920	1.221.732	91,9	1.221.709	91,9	100,0
13-Laborales	321.246	291.533	90,8	291.533	90,8	100,0
14-Otro personal	9.095	1.987	21,8	1.987	21,8	100,0
15-Incentivos al rendimiento	204.662	201.304	98,4	201.295	98,4	100,0
16-Cuotas, prestaciones y gastos sociales a cargo del empleador	286.786	247.868	86,4	247.737	86,4	99,9
17-Gastos de personal. Presidencia española del Consejo de la UE	95	90	94,7	90	94,7	100,0
19-Gastos de personal. Mecanismo de Recuperación y Resiliencia	13.105	6.301	48,1	6.301	48,1	100,0
2-GASTOS CORRIENTES EN BIENES Y SERVICIOS	3.192.121	2.809.111	88,0	2.798.710	87,7	99,6
20-Arrendamientos y cánones	46.687	44.528	95,4	44.513	95,3	100,0
21-Reparaciones, mantenimiento y conservación	195.649	176.101	90,0	174.376	89,1	99,0
22-Material, suministros y otros	972.694	756.824	77,8	748.477	76,9	98,9
23-Indemnizaciones por razón del servicio	57.288	50.357	87,9	50.079	87,4	99,4



ORGANISMOS AUTÓNOMOS 2024
LIQ. PRESUPUESTO DE GASTOS POR ARTÍCULOS

Miles de euros

	CRÉDITOS DEFINITIVOS	OBLIGACIONES RECONOCIDAS NETAS		PAGOS REALIZADOS		
		IMPORTE	% 2/1	IMPORTE	% 3/1	% 3/2
	1	2		3		
24-Gastos de publicaciones	3.073	1.255	40,8	1.253	40,8	99,8
25-Conciertos de asistencia sanitaria	1.746.380	1.700.483	97,4	1.700.482	97,4	100,0
27-Compras, suministros y otros gastos relacionados con la actividad	597	410	68,7	410	68,7	100,0
28-Gastos relacionados con la actividad comercial	37.096	31.147	84,0	31.147	84,0	100,0
29-Gastos corrientes en bienes y servicios. Mecanismo de Recuperación y Resiliencia	132.657	48.006	36,2	47.973	36,2	99,9
3-GASTOS FINANCIEROS	5.782	1.823	31,5	1.819	31,5	99,8
31-De préstamos en moneda nacional	282	186	66,0	186	66,0	100,0
35-Intereses de demora y otros gastos financieros	5.500	1.637	29,8	1.633	29,7	99,8
4-TRANSFERENCIAS CORRIENTES	40.275.910	38.751.369	96,2	38.740.085	96,2	100,0
40-A la Administración del Estado	748.082	743.322	99,4	743.322	99,4	100,0
41-A Organismos Autónomos	94.681	84.758	89,5	84.715	89,5	99,9
42-A la Seguridad Social	428	295	68,9	295	68,9	100,0
43-A otras entidades del Sector Público Administrativo Estatal	3.878	3.596	92,7	3.596	92,7	100,0
44-A Sociedades, Entidades Públicas Empresariales, Fundaciones	179.257	163.243	91,1	163.228	91,1	100,0



ORGANISMOS AUTÓNOMOS 2024
LIQ. PRESUPUESTO DE GASTOS POR ARTÍCULOS

Miles de euros

	CRÉDITOS DEFINITIVOS	OBLIGACIONES RECONOCIDAS NETAS		PAGOS REALIZADOS		
		IMPORTE	% 2/1	IMPORTE	% 3/1	% 3/2
	1	2		3		
45-A Comunidades Autónomas	2.891.720	2.877.620	99,5	2.877.620	99,5	100,0
46-A Entidades Locales	338.869	324.221	95,7	324.167	95,7	100,0
47-A empresas privadas	7.036.579	6.928.106	98,5	6.927.879	98,5	100,0
48-A familias e instituciones sin fines de lucro	28.966.138	27.612.387	95,3	27.602.308	95,3	100,0
49-AI exterior	16.278	13.821	84,9	12.955	79,6	93,7
6-INVERSIONES REALES	1.574.706	864.868	54,9	794.740	50,5	91,9
60-Inversión nueva en infraestructuras y bienes destinados al u	67.593	34.420	50,9	33.807	50,0	98,2
61-Inv. de reposición en infraes. y bienes dest. al uso general	291.310	203.608	69,9	200.201	68,7	98,3
62-Inv. nueva asociada al funcionamiento operativo de los serv.	197.125	160.041	81,2	156.192	79,2	97,6
63-Inv. de reposición asociada al func. operativo de los serv.	223.857	122.085	54,5	119.904	53,6	98,2
64-Gastos de inversiones de carácter inmaterial	238.692	159.401	66,8	149.956	62,8	94,1
65-Inversiones militares en infraestructura y otros bienes	88.559	54.676	61,7	52.561	59,4	96,1
66-Inv. militares asociadas al funcionamiento de los servicios	500	2.011	-	2.011	-	100,0
67-Gastos militares de inversiones de carácter inmaterial	2.865	2.939	-	2.910	-	99,0



ORGANISMOS AUTÓNOMOS 2024
LIQ. PRESUPUESTO DE GASTOS POR ARTÍCULOS

Miles de euros

	CRÉDITOS DEFINITIVOS	OBLIGACIONES RECONOCIDAS NETAS		PAGOS REALIZADOS		
		IMPORTE	% 2/1	IMPORTE	% 3/1	% 3/2
69-Inversiones reales. Mecanismo de Recuperación y Resiliencia	1464.205	2125.687	27,1	377.198	16,6	61,4
7-TRANSFERENCIAS DE CAPITAL	2.267.236	1.902.253	83,9	1.717.111	75,7	90,3
70-A la Administración del Estado	28.011	23.570	84,1	23.570	84,1	100,0
71-A Organismos Autónomos	1.108	626	56,5	626	56,5	100,0
73-A otras entidades del Sector Público Administrativo Estatal	1.567	1.505	96,0	312	19,9	20,7
74-A Sociedades, Entidades Públicas Empresariales, Fundaciones	52.859	73.850	-	57.806	-	78,3
75-A Comunidades Autónomas	398.689	297.366	74,6	145.306	36,4	48,9
76-A Entidades Locales	113.091	30.347	26,8	30.347	26,8	100,0
77-A empresas privadas	1.609.305	1.423.794	88,5	1.423.793	88,5	100,0
78-A familias e instituciones sin fines de lucro	61.899	51.016	82,4	35.172	56,8	68,9
79-Al exterior	707	179	25,3	179	25,3	100,0
8-ACTIVOS FINANCIEROS	9.210	3.757	40,8	2.251	24,4	59,9
83-Concesión de préstamos fuera del Sector Público	8.600	3.270	38,0	1.764	20,5	53,9
84-Constitución de depósitos y fianzas	207	87	42,0	87	42,0	100,0



ORGANISMOS AUTÓNOMOS 2024
LIQ. PRESUPUESTO DE GASTOS POR ARTÍCULOS

INTERVENCIÓN GENERAL DE LA
ADMINISTRACIÓN DEL ESTADO

Miles de euros

	CRÉDITOS DEFINITIVOS	OBLIGACIONES RECONOCIDAS NETAS		PAGOS REALIZADOS		
		IMPORTE	% 2/1	IMPORTE	% 3/1	% 3/2
	1	2		3		
85-Adquisición de acciones y participaciones del Sector Público	400	400	100,0	400	100,0	100,0
86-Adquisición de acciones y particip. fuera del Sector Público	3	-	-	-	-	-
9-PASIVOS FINANCIEROS	37.291	18.596	49,9	18.596	49,9	100,0
91-Amortización de préstamos en moneda nacional	37.228	18.550	49,8	18.550	49,8	100,0
94-Devolución de depósitos y fianzas	63	46	73,0	46	73,0	100,0
TOTALES	49.531.425	46.327.016	93,5	46.048.388	93,0	99,4



ORGANISMOS AUTÓNOMOS 2024
DISTRIBUCIÓN DEL CAPÍTULO 1: GASTOS DE PERSONAL

Miles de euros

	CRÉDITOS DEFINITIVOS	OBLIGACIONES RECONOCIDAS NETAS		PAGOS REALIZADOS		
		IMPORTE	% 2/1	IMPORTE	% 3/1	% 3/2
PRESIDENCIA, JUSTICIA Y REL. CORTES	188.237	271.567	81,1	371.564	81,1	100,0
CENTRO DE ESTUDIOS JURÍDICOS	9.237	6.313	68,3	6.311	68,3	100,0
MUTUALIDAD GENERAL JUDICIAL	6.620	6.339	95,8	6.339	95,8	100,0
CENTRO DE ESTUDIOS POLÍTICOS Y CONSTITUCIONALES	2.659	2.315	87,1	2.315	87,1	100,0
CENTRO DE INVESTIGACIONES SOCIOLOGICAS	4.915	4.885	99,4	4.885	99,4	100,0
CONSEJO DE ADMINISTRACIÓN DEL PATRIMONIO NACIONAL	64.806	51.715	79,8	51.714	79,8	100,0
DEFENSA	115.883	101.285	87,4	101.285	87,4	100,0
INSTITUTO NACIONAL DE TÉCNICA AEROSPACIAL ESTEBAN TERRADAS	79.310	72.968	92,0	72.968	92,0	100,0
INST. DE VIVIENDA, INFRAESTRUCTURA Y EQUIP. DE LA DEFENSA	14.592	11.169	76,5	11.169	76,5	100,0
INSTITUTO SOCIAL DE LAS FUERZAS ARMADAS	21.981	17.148	78,0	17.148	78,0	100,0
HACIENDA	71.547	63.060	88,1	63.060	88,1	100,0
INSTITUTO DE ESTUDIOS FISCALES	26.194	22.581	86,2	22.581	86,2	100,0
COMISIONADO PARA EL MERCADO DE TABACOS	3.194	2.562	80,2	2.562	80,2	100,0
PARQUE MÓVIL DEL ESTADO	42.159	37.917	89,9	37.917	89,9	100,0
INTERIOR	558.741	550.974	98,6	550.972	98,6	100,0
JEFATURA CENTRAL DE TRÁFICO	556.046	549.353	98,8	549.351	98,8	100,0
GERENCIA DE INFRAESTR. Y EQUIPAM. DE LA SEGURIDAD DEL ESTADO	1.772	1.539	86,9	1.539	86,9	100,0
CENTRO UNIVERSITARIO DE FORMACIÓN DE LA POLICÍA NACIONAL	923	82	8,9	82	8,9	100,0
TRANSPORTES Y MOVILIDAD SOSTENIBLE	25.799	23.663	91,7	23.662	91,7	100,0
CENTRO DE ESTUDIOS Y EXPERIMENTACIÓN DE OBRAS PÚBLICAS	21.751	19.927	91,6	19.926	91,6	100,0
CENTRO NACIONAL DE INFORMACIÓN GEOGRÁFICA	4.048	3.736	92,3	3.736	92,3	100,0
EDUCACIÓN, F. PROFESIONAL Y DEPORTES	13.857	10.593	76,4	10.593	76,4	100,0
CONSEJO SUPERIOR DE DEPORTES	13.857	10.593	76,4	10.593	76,4	100,0



ORGANISMOS AUTÓNOMOS 2024
DISTRIBUCIÓN DEL CAPÍTULO 1: GASTOS DE PERSONAL

Miles de euros

	CRÉDITOS DEFINITIVOS	OBLIGACIONES RECONOCIDAS NETAS		PAGOS REALIZADOS		
		IMPORTE	% 2/1	IMPORTE	% 3/1	% 3/2
	1	2		3		
TRABAJO Y ECONOMÍA SOCIAL	583.129	515.399	88,4	515.396	88,4	100,0
SERVICIO PÚBLICO DE EMPLEO ESTATAL	371.389	310.607	83,6	310.606	83,6	100,0
FONDO DE GARANTÍA SALARIAL	18.655	15.464	82,9	15.464	82,9	100,0
ORGANISMO ESTATAL INSPECCIÓN DE TRABAJO Y SEGURIDAD SOCIAL	173.577	171.878	99,0	171.876	99,0	100,0
INST. NACIONAL DE SEGURIDAD Y SALUD EN EL TRABAJO	19.508	17.450	89,5	17.450	89,5	100,0
INDUSTRIA Y TURISMO	53.312	50.830	95,3	50.708	95,1	99,8
OFICINA ESPAÑOLA DE PATENTES Y MARCAS	23.991	22.757	94,9	22.757	94,9	100,0
CENTRO ESPAÑOL DE METROLOGÍA	5.205	4.711	90,5	4.706	90,4	99,9
INSTITUTO DE TURISMO DE ESPAÑA	24.116	23.362	96,9	23.245	96,4	99,5
AGRICULTURA, PESCA Y ALIMENTACIÓN	18.582	17.269	92,9	17.269	92,9	100,0
AGENCIA DE INFORMACIÓN Y CONTROL ALIMENTARIOS	4.092	3.822	93,4	3.822	93,4	100,0
ENTIDAD ESTATAL DE SEGUROS AGRARIOS	2.287	2.160	94,4	2.160	94,4	100,0
FONDO ESPAÑOL DE GARANTÍA AGRARIA	12.203	11.287	92,5	11.287	92,5	100,0
TRANSICIÓN ECOLÓGICA Y RETO DEMOGR.	188.898	175.008	92,6	175.006	92,6	100,0
PARQUES NACIONALES	10.548	9.993	94,7	9.993	94,7	100,0
CONFEDERACIÓN HIDROGRÁFICA DEL CANTÁBRICO	10.587	10.458	98,8	10.458	98,8	100,0
CONFEDERACIÓN HIDROGRÁFICA DEL DUERO	20.641	20.296	98,3	20.296	98,3	100,0
CONFEDERACIÓN HIDROGRÁFICA DEL EBRO	32.334	26.880	83,1	26.880	83,1	100,0
CONFEDERACIÓN HIDROGRÁFICA DEL GUADALQUIVIR	24.971	23.442	93,9	23.442	93,9	100,0
CONFEDERACIÓN HIDROGRÁFICA DEL GUADIANA	18.690	17.936	96,0	17.936	96,0	100,0
CONFEDERACIÓN HIDROGRÁFICA DEL JÚCAR	15.542	15.367	98,9	15.365	98,9	100,0
CONFEDERACIÓN HIDROGRÁFICA DEL MIÑO-SIL	7.728	7.485	96,9	7.485	96,9	100,0
CONFEDERACIÓN HIDROGRÁFICA DEL SEGURA	13.278	12.976	97,7	12.976	97,7	100,0
CONFEDERACIÓN HIDROGRÁFICA DEL TAJO	18.278	16.379	89,6	16.379	89,6	100,0



ORGANISMOS AUTÓNOMOS 2024
DISTRIBUCIÓN DEL CAPÍTULO 1: GASTOS DE PERSONAL

Miles de euros

	CRÉDITOS DEFINITIVOS	OBLIGACIONES RECONOCIDAS NETAS		PAGOS REALIZADOS		
		IMPORTE	% 2/1	IMPORTE	% 3/1	% 3/2
MANCOMUNIDAD DE LOS CANALES DEL TAIBILLA	13.348	10.900	81,7	10.900	81,7	100,0
INSTITUTO PARA LA TRANSICIÓN JUSTA	2.953	2.896	98,1	2.896	98,1	100,0
CULTURA	91.399	83.949	91,8	83.945	91,8	100,0
INSTITUTO DE LA CINEMATOGRAFÍA Y DE LAS ARTES AUDIOVISUALES	9.234	6.957	75,3	6.957	75,3	100,0
BIBLIOTECA NACIONAL DE ESPAÑA	19.699	16.082	81,6	16.080	81,6	100,0
GERENCIA DE INFRAESTRUCTURAS Y EQUIPAMIENTOS DE CULTURA	5.478	4.790	87,4	4.790	87,4	100,0
INSTITUTO NACIONAL DE LAS ARTES ESCÉNICAS Y DE LA MÚSICA	56.988	56.120	98,5	56.118	98,5	100,0
SANIDAD	3.291	3.157	95,9	3.157	95,9	100,0
ORGANIZACIÓN NACIONAL DE TRASPLANTES	3.291	3.157	95,9	3.157	95,9	100,0
ECONOMÍA, COMERCIO Y EMPRESA	129.013	118.768	92,1	118.768	92,1	100,0
INSTITUTO NACIONAL DE ESTADÍSTICA	123.336	114.472	92,8	114.472	92,8	100,0
INSTITUTO DE CONTABILIDAD Y AUDITORÍA DE CUENTAS	5.677	4.296	75,7	4.296	75,7	100,0
CIENCIA, INNOVACIÓN Y UNIVERSIDADES	127.885	120.534	94,3	120.509	94,2	100,0
UNIVERSIDAD INTERNACIONAL MENÉNDEZ PELAYO	5.085	4.695	92,3	4.695	92,3	100,0
SERV. ESPAÑOL PARA LA INTERNACIONALIZACIÓN DE LA EDUCACIÓN	9.005	6.057	67,3	6.032	67,0	99,6
CENTRO DE INVEST. ENERGÉTICAS, MEDIOAMBIENTALES Y TECNOLÓG.	62.911	61.656	98,0	61.656	98,0	100,0
AGENCIA NACIONAL DE EVALUACIÓN DE LA CALIDAD Y ACREDITACIÓN	5.075	4.809	94,8	4.809	94,8	100,0
INSTITUTO DE SALUD CARLOS III	45.809	43.317	94,6	43.317	94,6	100,0
DERECHOS SOC., CONSUMO Y AGENDA 2030	11.652	10.257	88,0	10.257	88,0	100,0
AGENCIA ESPAÑOLA DE SEGURIDAD ALIMENTARIA Y NUTRICIÓN	10.988	9.623	87,6	9.623	87,6	100,0
REAL PATRONATO SOBRE DISCAPACIDAD	664	634	95,5	634	95,5	100,0
IGUALDAD	7.653	5.772	75,4	5.771	75,4	100,0



ORGANISMOS AUTÓNOMOS 2024
DISTRIBUCIÓN DEL CAPÍTULO 1: GASTOS DE PERSONAL

INTERVENCIÓN GENERAL DE LA
ADMINISTRACIÓN DEL ESTADO

Miles de euros

	CRÉDITOS DEFINITIVOS	OBLIGACIONES RECONOCIDAS NETAS		PAGOS REALIZADOS		
		IMPORTE	% 2/1	IMPORTE	% 3/1	% 3/2
INSTITUTO DE LAS MUJERES	17.653	5.772	75,4	5.771	75,4	100,0
JUVENTUD E INFANCIA	9.814	7.663	78,1	7.663	78,1	100,0
INSTITUTO DE LA JUVENTUD	9.814	7.663	78,1	7.663	78,1	100,0
PARA LA TRANSF. DIGITAL Y LA FUNCIÓN PÚBL.	70.477	45.491	64,5	45.491	64,5	100,0
INSTITUTO NACIONAL DE ADMINISTRACIÓN PÚBLICA	38.939	17.198	44,2	17.198	44,2	100,0
MUTUALIDAD GENERAL DE FUNCIONARIOS CIVILES DEL ESTADO	31.538	28.293	89,7	28.293	89,7	100,0
TOTALES	2.169.169	1.975.239	91,1	1.975.076	91,1	100,0



ORGANISMOS AUTÓNOMOS 2024
DISTRIBUCIÓN DEL CAPÍTULO 2: GTOS. CTES. BIENES Y SERVICIOS

Miles de euros

	CRÉDITOS DEFINITIVOS	OBLIGACIONES RECONOCIDAS NETAS		PAGOS REALIZADOS		
		IMPORTE	% 2/1	IMPORTE	% 3/1	% 3/2
PRESIDENCIA, JUSTICIA Y REL. CORTES	145.256	125.522	86,4	125.521	86,4	100,0
CENTRO DE ESTUDIOS JURÍDICOS	7.288	6.019	82,6	6.019	82,6	100,0
MUTUALIDAD GENERAL JUDICIAL	75.928	60.850	80,1	60.849	80,1	100,0
CENTRO DE ESTUDIOS POLÍTICOS Y CONSTITUCIONALES	1.388	1.223	88,1	1.223	88,1	100,0
CENTRO DE INVESTIGACIONES SOCIOLÓGICAS	10.651	9.349	87,8	9.349	87,8	100,0
CONSEJO DE ADMINISTRACIÓN DEL PATRIMONIO NACIONAL	50.001	48.081	96,2	48.081	96,2	100,0
DEFENSA	646.249	587.086	90,8	586.838	90,8	100,0
INSTITUTO NACIONAL DE TÉCNICA AEROSPACIAL ESTEBAN TERRADAS	63.018	43.693	69,3	43.491	69,0	99,5
INST. DE VIVIENDA, INFRAESTRUCTURA Y EQUIP. DE LA DEFENSA	34.940	24.931	71,4	24.885	71,2	99,8
INSTITUTO SOCIAL DE LAS FUERZAS ARMADAS	548.291	518.462	94,6	518.462	94,6	100,0
HACIENDA	23.224	15.128	65,1	15.128	65,1	100,0
INSTITUTO DE ESTUDIOS FISCALES	13.624	7.266	53,3	7.266	53,3	100,0
COMISIONADO PARA EL MERCADO DE TABACOS	4.434	3.379	76,2	3.379	76,2	100,0
PARQUE MÓVIL DEL ESTADO	5.166	4.483	86,8	4.483	86,8	100,0
INTERIOR	199.657	171.731	86,0	171.731	86,0	100,0
JEFATURA CENTRAL DE TRÁFICO	196.350	170.697	86,9	170.697	86,9	100,0
GERENCIA DE INFRAESTR. Y EQUIPAM. DE LA SEGURIDAD DEL ESTADO	478	93	19,5	93	19,5	100,0
CENTRO UNIVERSITARIO DE FORMACIÓN DE LA POLICÍA NACIONAL	2.829	941	33,3	941	33,3	100,0
TRANSPORTES Y MOVILIDAD SOSTENIBLE	9.624	8.496	88,3	8.495	88,3	100,0
CENTRO DE ESTUDIOS Y EXPERIMENTACIÓN DE OBRAS PÚBLICAS	7.117	6.260	88,0	6.260	88,0	100,0
CENTRO NACIONAL DE INFORMACIÓN GEOGRÁFICA	2.507	2.236	89,2	2.235	89,2	100,0
EDUCACIÓN, F. PROFESIONAL Y DEPORTES	29.281	16.560	56,6	16.538	56,5	99,9
CONSEJO SUPERIOR DE DEPORTES	29.281	16.560	56,6	16.538	56,5	99,9



ORGANISMOS AUTÓNOMOS 2024
DISTRIBUCIÓN DEL CAPÍTULO 2: GTOS. CTES. BIENES Y SERVICIOS

Miles de euros

	CRÉDITOS DEFINITIVOS	OBLIGACIONES RECONOCIDAS NETAS		PAGOS REALIZADOS		
		IMPORTE	% 2/1	IMPORTE	% 3/1	% 3/2
	1	2		3		
TRABAJO Y ECONOMÍA SOCIAL	242.705	148.711	61,3	148.600	61,2	99,9
SERVICIO PÚBLICO DE EMPLEO ESTATAL	179.992	109.264	60,7	109.211	60,7	100,0
FONDO DE GARANTÍA SALARIAL	8.380	5.120	61,1	5.062	60,4	98,9
ORGANISMO ESTATAL INSPECCIÓN DE TRABAJO Y SEGURIDAD SOCIAL	33.508	25.958	77,5	25.958	77,5	100,0
INST. NACIONAL DE SEGURIDAD Y SALUD EN EL TRABAJO	20.825	8.369	40,2	8.369	40,2	100,0
INDUSTRIA Y TURISMO	26.264	22.204	84,5	21.588	82,2	97,2
OFICINA ESPAÑOLA DE PATENTES Y MARCAS	11.112	8.548	76,9	8.548	76,9	100,0
CENTRO ESPAÑOL DE METROLOGÍA	2.891	2.258	78,1	2.072	71,7	91,8
INSTITUTO DE TURISMO DE ESPAÑA	12.261	11.398	93,0	10.968	89,5	96,2
AGRICULTURA, PESCA Y ALIMENTACIÓN	13.874	11.452	82,5	11.451	82,5	100,0
AGENCIA DE INFORMACIÓN Y CONTROL ALIMENTARIOS	3.905	3.461	88,6	3.461	88,6	100,0
ENTIDAD ESTATAL DE SEGUROS AGRARIOS	1.198	972	81,1	972	81,1	100,0
FONDO ESPAÑOL DE GARANTÍA AGRARIA	8.771	7.019	80,0	7.018	80,0	100,0
TRANSICIÓN ECOLÓGICA Y RETO DEMOGR.	461.880	369.223	79,9	361.949	78,4	98,0
PARQUES NACIONALES	13.882	12.487	90,0	12.248	88,2	98,1
CONFEDERACIÓN HIDROGRÁFICA DEL CANTÁBRICO	3.501	2.868	81,9	2.868	81,9	100,0
CONFEDERACIÓN HIDROGRÁFICA DEL DUERO	30.964	23.037	74,4	22.934	74,1	99,6
CONFEDERACIÓN HIDROGRÁFICA DEL EBRO	38.614	36.459	94,4	36.459	94,4	100,0
CONFEDERACIÓN HIDROGRÁFICA DEL GUADALQUIVIR	61.591	41.172	66,8	40.610	65,9	98,6
CONFEDERACIÓN HIDROGRÁFICA DEL GUADIANA	16.963	14.704	86,7	14.593	86,0	99,2
CONFEDERACIÓN HIDROGRÁFICA DEL JÚCAR	19.621	17.122	87,3	17.122	87,3	100,0
CONFEDERACIÓN HIDROGRÁFICA DEL MIÑO-SIL	10.881	9.080	83,4	9.080	83,4	100,0
CONFEDERACIÓN HIDROGRÁFICA DEL SEGURA	69.051	50.744	73,5	44.485	64,4	87,7
CONFEDERACIÓN HIDROGRÁFICA DEL TAJO	18.515	15.992	86,4	15.992	86,4	100,0



ORGANISMOS AUTÓNOMOS 2024
DISTRIBUCIÓN DEL CAPÍTULO 2: GTOS. CTES. BIENES Y SERVICIOS

Miles de euros

	CRÉDITOS DEFINITIVOS	OBLIGACIONES RECONOCIDAS NETAS		PAGOS REALIZADOS		
		IMPORTE	% 2/1	IMPORTE	% 3/1	% 3/2
MANCOMUNIDAD DE LOS CANALES DEL TAIBILLA	170.823	143.271	83,9	143.271	83,9	100,0
INSTITUTO PARA LA TRANSICIÓN JUSTA	7.474	2.287	30,6	2.287	30,6	100,0
CULTURA	90.594	73.893	81,6	73.382	81,0	99,3
INSTITUTO DE LA CINEMATOGRAFÍA Y DE LAS ARTES AUDIOVISUALES	9.437	10.075	-	10.075	-	100,0
BIBLIOTECA NACIONAL DE ESPAÑA	10.874	8.914	82,0	8.407	77,3	94,3
GERENCIA DE INFRAESTRUCTURAS Y EQUIPAMIENTOS DE CULTURA	4.000	2.875	71,9	2.871	71,8	99,9
INSTITUTO NACIONAL DE LAS ARTES ESCÉNICAS Y DE LA MÚSICA	66.283	52.029	78,5	52.029	78,5	100,0
SANIDAD	1.553	1.289	83,0	1.288	82,9	99,9
ORGANIZACIÓN NACIONAL DE TRASPLANTES	1.553	1.289	83,0	1.288	82,9	99,9
ECONOMÍA, COMERCIO Y EMPRESA	32.344	21.443	66,3	21.443	66,3	100,0
INSTITUTO NACIONAL DE ESTADÍSTICA	28.576	19.326	67,6	19.326	67,6	100,0
INSTITUTO DE CONTABILIDAD Y AUDITORÍA DE CUENTAS	3.768	2.117	56,2	2.117	56,2	100,0
CIENCIA, INNOVACIÓN Y UNIVERSIDADES	83.747	72.403	86,5	70.789	84,5	97,8
UNIVERSIDAD INTERNACIONAL MENÉNDEZ PELAYO	9.282	7.595	81,8	7.212	77,7	95,0
SERV. ESPAÑOL PARA LA INTERNACIONALIZACIÓN DE LA EDUCACIÓN	6.999	4.646	66,4	4.453	63,6	95,8
CENTRO DE INVEST. ENERGÉTICAS, MEDIOAMBIENTALES Y TECNOLÓG.	33.295	29.515	88,6	28.496	85,6	96,5
AGENCIA NACIONAL DE EVALUACIÓN DE LA CALIDAD Y ACREDITACIÓN	6.566	6.493	98,9	6.489	98,8	99,9
INSTITUTO DE SALUD CARLOS III	27.605	24.154	87,5	24.139	87,4	99,9
DERECHOS SOC., CONSUMO Y AGENDA 2030	5.725	5.163	90,2	5.163	90,2	100,0
AGENCIA ESPAÑOLA DE SEGURIDAD ALIMENTARIA Y NUTRICIÓN	5.350	4.941	92,4	4.941	92,4	100,0
REAL PATRONATO SOBRE DISCAPACIDAD	375	222	59,2	222	59,2	100,0
IGUALDAD	9.989	6.325	63,3	6.325	63,3	100,0



ORGANISMOS AUTÓNOMOS 2024
DISTRIBUCIÓN DEL CAPÍTULO 2: GTOS. CTES. BIENES Y SERVICIOS

INTERVENCIÓN GENERAL DE LA
ADMINISTRACIÓN DEL ESTADO

Miles de euros

	CRÉDITOS DEFINITIVOS	OBLIGACIONES RECONOCIDAS NETAS		PAGOS REALIZADOS		
		IMPORTE	% 2/1	IMPORTE	% 3/1	% 3/2
INSTITUTO DE LAS MUJERES	19.989	26.325	63,3	36.325	63,3	100,0
JUVENTUD E INFANCIA	8.788	4.917	56,0	4.917	56,0	100,0
INSTITUTO DE LA JUVENTUD	8.788	4.917	56,0	4.917	56,0	100,0
PARA LA TRANSF. DIGITAL Y LA FUNCIÓN PÚBL.	1.161.367	1.147.565	98,8	1.147.564	98,8	100,0
INSTITUTO NACIONAL DE ADMINISTRACIÓN PÚBLICA	18.459	7.979	43,2	7.978	43,2	100,0
MUTUALIDAD GENERAL DE FUNCIONARIOS CIVILES DEL ESTADO	1.142.908	1.139.586	99,7	1.139.586	99,7	100,0
TOTALES	3.192.121	2.809.111	88,0	2.798.710	87,7	99,6



ORGANISMOS AUTÓNOMOS 2024
DISTRIBUCIÓN DEL CAPÍTULO 3: GASTOS FINANCIEROS

Miles de euros

	CRÉDITOS DEFINITIVOS	OBLIGACIONES RECONOCIDAS NETAS		PAGOS REALIZADOS		
		IMPORTE	% 2/1	IMPORTE	% 3/1	% 3/2
PRESIDENCIA, JUSTICIA Y REL. CORTES	32	1	3,1	1	3,1	100,0
CENTRO DE ESTUDIOS JURÍDICOS	5	-	-	-	-	-
MUTUALIDAD GENERAL JUDICIAL	2	1	50,0	1	50,0	100,0
CONSEJO DE ADMINISTRACIÓN DEL PATRIMONIO NACIONAL	25	-	-	-	-	-
DEFENSA	433	221	51,0	221	51,0	100,0
INSTITUTO NACIONAL DE TÉCNICA AEROSPAECIAL ESTEBAN TERRADAS	360	221	61,4	221	61,4	100,0
INST. DE VIVIENDA, INFRAESTRUCTURA Y EQUIP. DE LA DEFENSA	70	-	-	-	-	-
INSTITUTO SOCIAL DE LAS FUERZAS ARMADAS	3	-	-	-	-	-
HACIENDA	122	8	6,6	8	6,6	100,0
INSTITUTO DE ESTUDIOS FISCALES	7	-	-	-	-	-
COMISIONADO PARA EL MERCADO DE TABACOS	90	5	5,6	5	5,6	100,0
PARQUE MÓVIL DEL ESTADO	25	3	12,0	3	12,0	100,0
INTERIOR	53	2	3,8	2	3,8	100,0
JEFATURA CENTRAL DE TRÁFICO	53	2	3,8	2	3,8	100,0
TRANSPORTES Y MOVILIDAD SOSTENIBLE	73	33	45,2	33	45,2	100,0
CENTRO NACIONAL DE INFORMACIÓN GEOGRÁFICA	73	33	45,2	33	45,2	100,0
EDUCACIÓN, F. PROFESIONAL Y DEPORTES	160	1	0,6	1	0,6	100,0
CONSEJO SUPERIOR DE DEPORTES	160	1	0,6	1	0,6	100,0
TRABAJO Y ECONOMÍA SOCIAL	451	61	13,5	61	13,5	100,0
SERVICIO PÚBLICO DE EMPLEO ESTATAL	240	-	-	-	-	-
FONDO DE GARANTÍA SALARIAL	202	53	26,2	53	26,2	100,0
INST. NACIONAL DE SEGURIDAD Y SALUD EN EL TRABAJO	9	8	88,9	8	88,9	100,0



ORGANISMOS AUTÓNOMOS 2024
DISTRIBUCIÓN DEL CAPÍTULO 3: GASTOS FINANCIEROS

Miles de euros

	CRÉDITOS DEFINITIVOS	OBLIGACIONES RECONOCIDAS NETAS		PAGOS REALIZADOS		
		IMPORTE	% 2/1	IMPORTE	% 3/1	% 3/2
	1	2		3		
INDUSTRIA Y TURISMO	199	154	77,4	153	76,9	99,4
OFICINA ESPAÑOLA DE PATENTES Y MARCAS	27	-	-	-	-	-
CENTRO ESPAÑOL DE METROLOGÍA	1	-	-	-	-	-
INSTITUTO DE TURISMO DE ESPAÑA	171	154	90,1	153	89,5	99,4
AGRICULTURA, PESCA Y ALIMENTACIÓN	15	-	-	-	-	-
ENTIDAD ESTATAL DE SEGUROS AGRARIOS	15	-	-	-	-	-
TRANSICIÓN ECOLÓGICA Y RETO DEMOGR.	3.217	703	21,9	703	21,9	100,0
PARQUES NACIONALES	16	-	-	-	-	-
CONFEDERACIÓN HIDROGRÁFICA DEL CANTÁBRICO	47	8	17,0	8	17,0	100,0
CONFEDERACIÓN HIDROGRÁFICA DEL DUERO	258	-	-	-	-	-
CONFEDERACIÓN HIDROGRÁFICA DEL EBRO	19	10	52,6	10	52,6	100,0
CONFEDERACIÓN HIDROGRÁFICA DEL GUADALQUIVIR	250	186	74,4	186	74,4	100,0
CONFEDERACIÓN HIDROGRÁFICA DEL GUADIANA	50	-	-	-	-	-
CONFEDERACIÓN HIDROGRÁFICA DEL JÚCAR	170	105	61,8	105	61,8	100,0
CONFEDERACIÓN HIDROGRÁFICA DEL MIÑO-SIL	20	1	5,0	1	5,0	100,0
CONFEDERACIÓN HIDROGRÁFICA DEL SEGURA	267	191	71,5	191	71,5	100,0
CONFEDERACIÓN HIDROGRÁFICA DEL TAJO	570	172	30,2	172	30,2	100,0
MANCOMUNIDAD DE LOS CANALES DEL TAIBILLA	620	27	4,4	27	4,4	100,0
INSTITUTO PARA LA TRANSICIÓN JUSTA	930	3	0,3	3	0,3	100,0
CULTURA	127	8	6,3	8	6,3	100,0
INSTITUTO DE LA CINEMATOGRAFÍA Y DE LAS ARTES AUDIOVISUALES	40	1	2,5	1	2,5	100,0
GERENCIA DE INFRAESTRUCTURAS Y EQUIPAMIENTOS DE CULTURA	4	-	-	-	-	-
INSTITUTO NACIONAL DE LAS ARTES ESCÉNICAS Y DE LA MÚSICA	83	7	8,4	7	8,4	100,0



ORGANISMOS AUTÓNOMOS 2024
DISTRIBUCIÓN DEL CAPÍTULO 3: GASTOS FINANCIEROS

Miles de euros

	CRÉDITOS DEFINITIVOS	OBLIGACIONES RECONOCIDAS NETAS		PAGOS REALIZADOS		
		IMPORTE	% 2/1	IMPORTE	% 3/1	% 3/2
ECONOMÍA, COMERCIO Y EMPRESA	37	2	5,4	2	5,4	100,0
INSTITUTO NACIONAL DE ESTADÍSTICA	36	2	5,6	2	5,6	100,0
INSTITUTO DE CONTABILIDAD Y AUDITORÍA DE CUENTAS	1	-	-	-	-	-
CIENCIA, INNOVACIÓN Y UNIVERSIDADES	694	611	88,0	608	87,6	99,5
UNIVERSIDAD INTERNACIONAL MENÉNDEZ PELAYO	34	14	41,2	14	41,2	100,0
SERV. ESPAÑOL PARA LA INTERNACIONALIZACIÓN DE LA EDUCACIÓN	6	2	33,3	2	33,3	100,0
CENTRO DE INVEST. ENERGÉTICAS, MEDIOAMBIENTALES Y TECNOLÓG.	593	561	94,6	558	94,1	99,5
AGENCIA NACIONAL DE EVALUACIÓN DE LA CALIDAD Y ACREDITACIÓN	1	1	100,0	1	100,0	100,0
INSTITUTO DE SALUD CARLOS III	60	33	55,0	33	55,0	100,0
DERECHOS SOC., CONSUMO Y AGENDA 2030	5	-	-	-	-	-
AGENCIA ESPAÑOLA DE SEGURIDAD ALIMENTARIA Y NUTRICIÓN	5	-	-	-	-	-
JUVENTUD E INFANCIA	26	3	11,5	3	11,5	100,0
INSTITUTO DE LA JUVENTUD	26	3	11,5	3	11,5	100,0
PARA LA TRANSF. DIGITAL Y LA FUNCIÓN PÚBL.	138	15	10,9	15	10,9	100,0
INSTITUTO NACIONAL DE ADMINISTRACIÓN PÚBLICA	1	-	-	-	-	-
MUTUALIDAD GENERAL DE FUNCIONARIOS CIVILES DEL ESTADO	137	15	10,9	15	10,9	100,0
TOTALES	5.782	1.823	31,5	1.819	31,5	99,8



ORGANISMOS AUTÓNOMOS 2024
DISTRIBUCIÓN DEL CAPÍTULO 4: TRANSFERENCIAS CORRIENTES

Miles de euros

	CRÉDITOS DEFINITIVOS	OBLIGACIONES RECONOCIDAS NETAS		PAGOS REALIZADOS		
		IMPORTE	% 2/1	IMPORTE	% 3/1	% 3/2
PRESIDENCIA, JUSTICIA Y REL. CORTES	1 55.341	2 53.415	96,5	3 53.343	96,4	99,9
CENTRO DE ESTUDIOS JURÍDICOS	8.696	7.544	86,8	7.544	86,8	100,0
MUTUALIDAD GENERAL JUDICIAL	45.000	44.479	98,8	44.477	98,8	100,0
CENTRO DE ESTUDIOS POLÍTICOS Y CONSTITUCIONALES	172	143	83,1	143	83,1	100,0
CENTRO DE INVESTIGACIONES SOCIOLOGICAS	258	235	91,1	235	91,1	100,0
CONSEJO DE ADMINISTRACIÓN DEL PATRIMONIO NACIONAL	1.215	1.014	83,5	944	77,7	93,1
DEFENSA	369.489	354.924	96,1	354.924	96,1	100,0
INSTITUTO NACIONAL DE TÉCNICA AEROSPACIAL ESTEBAN TERRADAS	2.763	2.544	92,1	2.544	92,1	100,0
INST. DE VIVIENDA, INFRAESTRUCTURA Y EQUIP. DE LA DEFENSA	99.388	95.248	95,8	95.248	95,8	100,0
INSTITUTO SOCIAL DE LAS FUERZAS ARMADAS	267.338	257.132	96,2	257.132	96,2	100,0
HACIENDA	21.859	21.785	99,7	21.785	99,7	100,0
INSTITUTO DE ESTUDIOS FISCALES	396	322	81,3	322	81,3	100,0
COMISIONADO PARA EL MERCADO DE TABACOS	21.463	21.463	100,0	21.463	100,0	100,0
INTERIOR	524.464	524.413	100,0	524.413	100,0	100,0
JEFATURA CENTRAL DE TRÁFICO	524.464	524.413	100,0	524.413	100,0	100,0
TRANSPORTES Y MOVILIDAD SOSTENIBLE	361	161	44,6	161	44,6	100,0
CENTRO DE ESTUDIOS Y EXPERIMENTACIÓN DE OBRAS PÚBLICAS	320	123	38,4	123	38,4	100,0
CENTRO NACIONAL DE INFORMACIÓN GEOGRÁFICA	41	38	92,7	38	92,7	100,0
EDUCACIÓN, F. PROFESIONAL Y DEPORTES	229.521	200.566	87,4	194.846	84,9	97,1
CONSEJO SUPERIOR DE DEPORTES	229.521	200.566	87,4	194.846	84,9	97,1
TRABAJO Y ECONOMÍA SOCIAL	30.850.364	29.539.702	95,8	29.535.321	95,7	100,0
SERVICIO PÚBLICO DE EMPLEO ESTATAL	30.049.108	29.052.519	96,7	29.048.181	96,7	100,0
FONDO DE GARANTÍA SALARIAL	800.332	486.621	60,8	486.578	60,8	100,0
ORGANISMO ESTATAL INSPECCIÓN DE TRABAJO Y SEGURIDAD SOCIAL	346	346	100,0	346	100,0	100,0
INST. NACIONAL DE SEGURIDAD Y SALUD EN EL TRABAJO	578	216	37,4	216	37,4	100,0
INDUSTRIA Y TURISMO	9.376	6.587	70,3	6.485	69,2	98,5
OFICINA ESPAÑOLA DE PATENTES Y MARCAS	7.844	5.504	70,2	5.504	70,2	100,0
CENTRO ESPAÑOL DE METROLOGÍA	183	174	95,1	174	95,1	100,0
INSTITUTO DE TURISMO DE ESPAÑA	1.349	909	67,4	807	59,8	88,8



ORGANISMOS AUTÓNOMOS 2024
DISTRIBUCIÓN DEL CAPÍTULO 4: TRANSFERENCIAS CORRIENTES

Miles de euros

	CRÉDITOS DEFINITIVOS	OBLIGACIONES RECONOCIDAS NETAS		PAGOS REALIZADOS		
		IMPORTE	% 2/1	IMPORTE	% 3/1	% 3/2
	1	2		3		
AGRICULTURA, PESCA Y ALIMENTACIÓN	6.794.965	6.746.213	99,3	6.746.212	99,3	100,0
ENTIDAD ESTATAL DE SEGUROS AGRARIOS	412.903	379.624	91,9	379.624	91,9	100,0
FONDO ESPAÑOL DE GARANTÍA AGRARIA	6.382.062	6.366.589	99,8	6.366.588	99,8	100,0
TRANSICIÓN ECOLÓGICA Y RETO DEMOGR.	124.955	89.556	71,7	89.554	71,7	100,0
PARQUES NACIONALES	1.134	845	74,5	844	74,4	99,9
CONFEDERACIÓN HIDROGRÁFICA DEL CANTÁBRICO	151	58	38,4	58	38,4	100,0
CONFEDERACIÓN HIDROGRÁFICA DEL DUERO	30	15	50,0	15	50,0	100,0
CONFEDERACIÓN HIDROGRÁFICA DEL EBRO	816	771	94,5	771	94,5	100,0
CONFEDERACIÓN HIDROGRÁFICA DEL GUADALQUIVIR	1.036	881	85,0	881	85,0	100,0
CONFEDERACIÓN HIDROGRÁFICA DEL JÚCAR	768	636	82,8	636	82,8	100,0
CONFEDERACIÓN HIDROGRÁFICA DEL MIÑO-SIL	40	-	-	-	-	-
CONFEDERACIÓN HIDROGRÁFICA DEL SEGURA	3.543	3.164	89,3	3.164	89,3	100,0
CONFEDERACIÓN HIDROGRÁFICA DEL TAJO	151	104	68,9	104	68,9	100,0
MANCOMUNIDAD DE LOS CANALES DEL TAIBILLA	295	290	98,3	290	98,3	100,0
INSTITUTO PARA LA TRANSICIÓN JUSTA	116.991	82.792	70,8	82.791	70,8	100,0
CULTURA	234.371	187.642	80,1	187.629	80,1	100,0
INSTITUTO DE LA CINEMATOGRAFÍA Y DE LAS ARTES AUDIOVISUALES	175.479	129.730	73,9	129.729	73,9	100,0
BIBLIOTECA NACIONAL DE ESPAÑA	659	37	5,6	25	3,8	67,6
INSTITUTO NACIONAL DE LAS ARTES ESCÉNICAS Y DE LA MÚSICA	58.233	57.875	99,4	57.875	99,4	100,0
SANIDAD	2.094	2.061	98,4	2.061	98,4	100,0
ORGANIZACIÓN NACIONAL DE TRASPLANTES	2.094	2.061	98,4	2.061	98,4	100,0
ECONOMÍA, COMERCIO Y EMPRESA	1.329	930	70,0	930	70,0	100,0
INSTITUTO NACIONAL DE ESTADÍSTICA	519	171	32,9	171	32,9	100,0
INSTITUTO DE CONTABILIDAD Y AUDITORÍA DE CUENTAS	810	759	93,7	759	93,7	100,0
CIENCIA, INNOVACIÓN Y UNIVERSIDADES	162.656	151.521	93,2	151.392	93,1	99,9
UNIVERSIDAD INTERNACIONAL MENÉNDEZ PELAYO	9.112	1.560	17,1	1.431	15,7	91,7
SERV. ESPAÑOL PARA LA INTERNACIONALIZACIÓN DE LA EDUCACIÓN	67.088	66.860	99,7	66.860	99,7	100,0
CENTRO DE INVEST. ENERGÉTICAS, MEDIOAMBIENTALES Y TECNOLÓG.	558	373	66,8	373	66,8	100,0
INSTITUTO DE SALUD CARLOS III	85.898	82.728	96,3	82.728	96,3	100,0



ORGANISMOS AUTÓNOMOS 2024
DISTRIBUCIÓN DEL CAPÍTULO 4: TRANSFERENCIAS CORRIENTES

INTERVENCIÓN GENERAL DE LA
ADMINISTRACIÓN DEL ESTADO

Miles de euros

	CRÉDITOS DEFINITIVOS	OBLIGACIONES RECONOCIDAS NETAS		PAGOS REALIZADOS		
		IMPORTE	% 2/1	IMPORTE	% 3/1	% 3/2
DERECHOS SOC., CONSUMO Y AGENDA 2030	1	2	3	3		
REAL PATRONATO SOBRE DISCAPACIDAD	8.978	3.390	37,8	2.530	28,2	74,6
	8.978	3.390	37,8	2.530	28,2	74,6
IGUALDAD	7.854	7.005	89,2	7.005	89,2	100,0
INSTITUTO DE LAS MUJERES	7.854	7.005	89,2	7.005	89,2	100,0
JUVENTUD E INFANCIA	42.021	33.593	79,9	33.589	79,9	100,0
INSTITUTO DE LA JUVENTUD	42.021	33.593	79,9	33.589	79,9	100,0
PARA LA TRANSF. DIGITAL Y LA FUNCIÓN PÚBL.	835.912	827.905	99,0	827.905	99,0	100,0
INSTITUTO NACIONAL DE ADMINISTRACIÓN PÚBLICA	75.209	71.870	95,6	71.870	95,6	100,0
MUTUALIDAD GENERAL DE FUNCIONARIOS CIVILES DEL ESTADO	760.703	756.035	99,4	756.035	99,4	100,0
TOTALES	40.275.910	38.751.369	96,2	38.740.085	96,2	100,0



ORGANISMOS AUTÓNOMOS 2024
DISTRIBUCIÓN DEL CAPÍTULO 6: INVERSIONES REALES

Miles de euros

	CRÉDITOS DEFINITIVOS	OBLIGACIONES RECONOCIDAS NETAS		PAGOS REALIZADOS		
		IMPORTE	% 2/1	IMPORTE	% 3/1	% 3/2
PRESIDENCIA, JUSTICIA Y REL. CORTES	1 83.729	2 20.164	24,1	3 19.790	23,6	98,1
CENTRO DE ESTUDIOS JURÍDICOS	777	120	15,4	120	15,4	100,0
MUTUALIDAD GENERAL JUDICIAL	615	192	31,2	192	31,2	100,0
CENTRO DE ESTUDIOS POLÍTICOS Y CONSTITUCIONALES	318	308	96,9	308	96,9	100,0
CENTRO DE INVESTIGACIONES SOCIOLÓGICAS	888	827	93,1	827	93,1	100,0
CONSEJO DE ADMINISTRACIÓN DEL PATRIMONIO NACIONAL	81.131	18.717	23,1	18.343	22,6	98,0
DEFENSA	188.216	95.462	50,7	92.784	49,3	97,2
INSTITUTO NACIONAL DE TÉCNICA AEROSPAIAL ESTEBAN TERRADAS	61.303	28.999	47,3	28.429	46,4	98,0
INST. DE VIVIENDA, INFRAESTRUCTURA Y EQUIP. DE LA DEFENSA	125.913	65.472	52,0	63.364	50,3	96,8
INSTITUTO SOCIAL DE LAS FUERZAS ARMADAS	1.000	991	99,1	991	99,1	100,0
HACIENDA	3.453	1.523	44,1	1.523	44,1	100,0
INSTITUTO DE ESTUDIOS FISCALES	962	463	48,1	463	48,1	100,0
COMISIONADO PARA EL MERCADO DE TABACOS	991	566	57,1	566	57,1	100,0
PARQUE MÓVIL DEL ESTADO	1.500	494	32,9	494	32,9	100,0
INTERIOR	124.510	80.120	64,3	80.120	64,3	100,0
JEFATURA CENTRAL DE TRÁFICO	113.160	76.806	67,9	76.806	67,9	100,0
GERENCIA DE INFRAESTR. Y EQUIPAM. DE LA SEGURIDAD DEL ESTADO	11.100	3.311	29,8	3.311	29,8	100,0
CENTRO UNIVERSITARIO DE FORMACIÓN DE LA POLICÍA NACIONAL	250	3	1,2	3	1,2	100,0
TRANSPORTES Y MOVILIDAD SOSTENIBLE	12.952	5.183	40,0	5.183	40,0	100,0
CENTRO DE ESTUDIOS Y EXPERIMENTACIÓN DE OBRAS PÚBLICAS	5.885	2.621	44,5	2.621	44,5	100,0
CENTRO NACIONAL DE INFORMACIÓN GEOGRÁFICA	7.067	2.562	36,3	2.562	36,3	100,0
EDUCACIÓN, F. PROFESIONAL Y DEPORTES	46.948	5.447	11,6	5.302	11,3	97,3
CONSEJO SUPERIOR DE DEPORTES	46.948	5.447	11,6	5.302	11,3	97,3



ORGANISMOS AUTÓNOMOS 2024
DISTRIBUCIÓN DEL CAPÍTULO 6: INVERSIONES REALES

Miles de euros

	CRÉDITOS DEFINITIVOS	OBLIGACIONES RECONOCIDAS NETAS		PAGOS REALIZADOS		
		IMPORTE	% 2/1	IMPORTE	% 3/1	% 3/2
	1	2		3		
TRABAJO Y ECONOMÍA SOCIAL	59.689	41.493	69,5	41.490	69,5	100,0
SERVICIO PÚBLICO DE EMPLEO ESTATAL	43.064	32.626	75,8	32.626	75,8	100,0
FONDO DE GARANTÍA SALARIAL	2.934	1.513	51,6	1.510	51,5	99,8
ORGANISMO ESTATAL INSPECCIÓN DE TRABAJO Y SEGURIDAD SOCIAL	8.345	5.400	64,7	5.400	64,7	100,0
INST. NACIONAL DE SEGURIDAD Y SALUD EN EL TRABAJO	5.346	1.954	36,6	1.954	36,6	100,0
INDUSTRIA Y TURISMO	180.398	105.161	58,3	49.536	27,5	47,1
OFICINA ESPAÑOLA DE PATENTES Y MARCAS	7.195	5.520	76,7	5.520	76,7	100,0
CENTRO ESPAÑOL DE METROLOGÍA	7.591	3.890	51,2	3.577	47,1	92,0
INSTITUTO DE TURISMO DE ESPAÑA	165.612	95.751	57,8	40.439	24,4	42,2
AGRICULTURA, PESCA Y ALIMENTACIÓN	49.700	48.832	98,3	48.832	98,3	100,0
AGENCIA DE INFORMACIÓN Y CONTROL ALIMENTARIOS	1.290	877	68,0	877	68,0	100,0
ENTIDAD ESTATAL DE SEGUROS AGRARIOS	601	343	57,1	343	57,1	100,0
FONDO ESPAÑOL DE GARANTÍA AGRARIA	47.809	47.612	99,6	47.612	99,6	100,0
TRANSICIÓN ECOLÓGICA Y RETO DEMOGR.	484.457	286.348	59,1	281.094	58,0	98,2
PARQUES NACIONALES	96.175	35.438	36,8	32.152	33,4	90,7
CONFEDERACIÓN HIDROGRÁFICA DEL CANTÁBRICO	11.000	7.055	64,1	7.055	64,1	100,0
CONFEDERACIÓN HIDROGRÁFICA DEL DUERO	46.043	20.378	44,3	20.035	43,5	98,3
CONFEDERACIÓN HIDROGRÁFICA DEL EBRO	37.905	33.744	89,0	33.744	89,0	100,0
CONFEDERACIÓN HIDROGRÁFICA DEL GUADALQUIVIR	84.282	50.966	60,5	49.959	59,3	98,0
CONFEDERACIÓN HIDROGRÁFICA DEL GUADIANA	27.468	23.461	85,4	23.461	85,4	100,0
CONFEDERACIÓN HIDROGRÁFICA DEL JÚCAR	30.963	23.118	74,7	23.118	74,7	100,0
CONFEDERACIÓN HIDROGRÁFICA DEL MIÑO-SIL	27.473	14.600	53,1	14.600	53,1	100,0
CONFEDERACIÓN HIDROGRÁFICA DEL SEGURA	16.593	10.757	64,8	10.139	61,1	94,3
CONFEDERACIÓN HIDROGRÁFICA DEL TAJO	31.814	27.797	87,4	27.797	87,4	100,0



ORGANISMOS AUTÓNOMOS 2024
DISTRIBUCIÓN DEL CAPÍTULO 6: INVERSIONES REALES

Miles de euros

	CRÉDITOS DEFINITIVOS	OBLIGACIONES RECONOCIDAS NETAS		PAGOS REALIZADOS		
		IMPORTE	% 2/1	IMPORTE	% 3/1	% 3/2
MANCOMUNIDAD DE LOS CANALES DEL TAIBILLA	54.847	37.577	68,5	37.577	68,5	100,0
INSTITUTO PARA LA TRANSICIÓN JUSTA	19.894	1.457	7,3	1.457	7,3	100,0
CULTURA	175.388	89.922	51,3	84.424	48,1	93,9
INSTITUTO DE LA CINEMATOGRAFÍA Y DE LAS ARTES AUDIOVISUALES	9.720	4.481	46,1	4.481	46,1	100,0
BIBLIOTECA NACIONAL DE ESPAÑA	19.556	6.287	32,1	4.872	24,9	77,5
GERENCIA DE INFRAESTRUCTURAS Y EQUIPAMIENTOS DE CULTURA	136.791	74.194	54,2	70.111	51,3	94,5
INSTITUTO NACIONAL DE LAS ARTES ESCÉNICAS Y DE LA MÚSICA	9.321	4.960	53,2	4.960	53,2	100,0
SANIDAD	352	226	64,2	223	63,4	98,7
ORGANIZACIÓN NACIONAL DE TRASPLANTES	352	226	64,2	223	63,4	98,7
ECONOMÍA, COMERCIO Y EMPRESA	37.520	23.012	61,3	23.012	61,3	100,0
INSTITUTO NACIONAL DE ESTADÍSTICA	36.891	22.959	62,2	22.959	62,2	100,0
INSTITUTO DE CONTABILIDAD Y AUDITORÍA DE CUENTAS	629	53	8,4	53	8,4	100,0
CIENCIA, INNOVACIÓN Y UNIVERSIDADES	111.038	52.061	46,9	51.721	46,6	99,3
UNIVERSIDAD INTERNACIONAL MENÉNDEZ PELAYO	1.144	202	17,7	66	5,8	32,7
SERV. ESPAÑOL PARA LA INTERNACIONALIZACIÓN DE LA EDUCACIÓN	942	392	41,6	342	36,3	87,2
CENTRO DE INVEST. ENERGÉTICAS, MEDIOAMBIENTALES Y TECNOLÓG.	58.533	32.620	55,7	32.489	55,5	99,6
AGENCIA NACIONAL DE EVALUACIÓN DE LA CALIDAD Y ACREDITACIÓN	1.220	837	68,6	837	68,6	100,0
INSTITUTO DE SALUD CARLOS III	49.199	18.010	36,6	17.987	36,6	99,9
DERECHOS SOC., CONSUMO Y AGENDA 2030	3.227	2.768	85,8	2.768	85,8	100,0
AGENCIA ESPAÑOLA DE SEGURIDAD ALIMENTARIA Y NUTRICIÓN	3.169	2.732	86,2	2.732	86,2	100,0
REAL PATRONATO SOBRE DISCAPACIDAD	58	36	62,1	36	62,1	100,0
IGUALDAD	3.213	559	17,4	559	17,4	100,0



ORGANISMOS AUTÓNOMOS 2024
DISTRIBUCIÓN DEL CAPÍTULO 6: INVERSIONES REALES

INTERVENCIÓN GENERAL DE LA
ADMINISTRACIÓN DEL ESTADO

Miles de euros

	CRÉDITOS DEFINITIVOS	OBLIGACIONES RECONOCIDAS NETAS		PAGOS REALIZADOS		
		IMPORTE	% 2/1	IMPORTE	% 3/1	% 3/2
INSTITUTO DE LAS MUJERES	13.213	2.559	17,4	3.559	17,4	100,0
JUVENTUD E INFANCIA	602	474	78,7	410	68,1	86,5
INSTITUTO DE LA JUVENTUD	602	474	78,7	410	68,1	86,5
PARA LA TRANSF. DIGITAL Y LA FUNCIÓN PÚBL.	9.314	6.113	65,6	5.969	64,1	97,6
INSTITUTO NACIONAL DE ADMINISTRACIÓN PÚBLICA	1.395	891	63,9	891	63,9	100,0
MUTUALIDAD GENERAL DE FUNCIONARIOS CIVILES DEL ESTADO	7.919	5.222	65,9	5.078	64,1	97,2
TOTALES	1.574.706	864.868	54,9	794.740	50,5	91,9



ORGANISMOS AUTÓNOMOS 2024
DISTRIBUCIÓN DEL CAPÍTULO 7: TRANSFERENCIAS DE CAPITAL

INTERVENCIÓN GENERAL DE LA
ADMINISTRACIÓN DEL ESTADO

Miles de euros

	CRÉDITOS DEFINITIVOS	OBLIGACIONES RECONOCIDAS NETAS		PAGOS REALIZADOS		
		IMPORTE	% 2/1	IMPORTE	% 3/1	% 3/2
PRESIDENCIA, JUSTICIA Y REL. CORTES	1 500	2 500	100,0	3 500	100,0	100,0
CONSEJO DE ADMINISTRACIÓN DEL PATRIMONIO NACIONAL	500	500	100,0	500	100,0	100,0
DEFENSA	100	-	-	-	-	-
INST. DE VIVIENDA, INFRAESTRUCTURA Y EQUIP. DE LA DEFENSA	100	-	-	-	-	-
INTERIOR	2.000	-	-	-	-	-
GERENCIA DE INFRAESTR. Y EQUIPAM. DE LA SEGURIDAD DEL ESTADO	2.000	-	-	-	-	-
EDUCACIÓN, F. PROFESIONAL Y DEPORTES	79.116	61.268	77,4	60.733	76,8	99,1
CONSEJO SUPERIOR DE DEPORTES	79.116	61.268	77,4	60.733	76,8	99,1
TRABAJO Y ECONOMÍA SOCIAL	5.731	5.731	100,0	5.731	100,0	100,0
SERVICIO PÚBLICO DE EMPLEO ESTATAL	5.712	5.712	100,0	5.712	100,0	100,0
FONDO DE GARANTÍA SALARIAL	19	19	100,0	19	100,0	100,0
INDUSTRIA Y TURISMO	11.150	11.150	100,0	11.150	100,0	100,0
OFICINA ESPAÑOLA DE PATENTES Y MARCAS	4.000	4.000	100,0	4.000	100,0	100,0
CENTRO ESPAÑOL DE METROLOGÍA	150	150	100,0	150	100,0	100,0
INSTITUTO DE TURISMO DE ESPAÑA	7.000	7.000	100,0	7.000	100,0	100,0
AGRICULTURA, PESCA Y ALIMENTACIÓN	1.611.942	1.444.581	89,6	1.444.580	89,6	100,0
FONDO ESPAÑOL DE GARANTÍA AGRARIA	1.611.942	1.444.581	89,6	1.444.580	89,6	100,0
TRANSICIÓN ECOLÓGICA Y RETO DEMOGR.	240.064	70.010	29,2	55.688	23,2	79,5
PARQUES NACIONALES	4.772	4.715	98,8	3.424	71,8	72,6
CONFEDERACIÓN HIDROGRÁFICA DEL EBRO	100	-	-	-	-	-
CONFEDERACIÓN HIDROGRÁFICA DEL GUADALQUIVIR	17.277	17.277	100,0	4.246	24,6	24,6
CONFEDERACIÓN HIDROGRÁFICA DEL GUADIANA	1.000	-	-	-	-	-
CONFEDERACIÓN HIDROGRÁFICA DEL JÚCAR	435	435	100,0	435	100,0	100,0
CONFEDERACIÓN HIDROGRÁFICA DEL MIÑO-SIL	50	-	-	-	-	-
CONFEDERACIÓN HIDROGRÁFICA DEL SEGURA	14.872	9.776	65,7	9.776	65,7	100,0
CONFEDERACIÓN HIDROGRÁFICA DEL TAJO	670	646	96,4	646	96,4	100,0
MANCOMUNIDAD DE LOS CANALES DEL TAIBILLA	1.500	329	21,9	329	21,9	100,0
INSTITUTO PARA LA TRANSICIÓN JUSTA	199.388	36.832	18,5	36.832	18,5	100,0



ORGANISMOS AUTÓNOMOS 2024
DISTRIBUCIÓN DEL CAPÍTULO 7: TRANSFERENCIAS DE CAPITAL

INTERVENCIÓN GENERAL DE LA
ADMINISTRACIÓN DEL ESTADO

Miles de euros

	CRÉDITOS DEFINITIVOS	OBLIGACIONES RECONOCIDAS NETAS		PAGOS REALIZADOS		
		IMPORTE	% 2/1	IMPORTE	% 3/1	% 3/2
CULTURA	14.248	11.898	83,5	11.898	83,5	100,0
INSTITUTO DE LA CINEMATOGRAFÍA Y DE LAS ARTES AUDIOVISUALES	-	-	-	-	-	-
GERENCIA DE INFRAESTRUCTURAS Y EQUIPAMIENTOS DE CULTURA	50	-	-	-	-	-
INSTITUTO NACIONAL DE LAS ARTES ESCÉNICAS Y DE LA MÚSICA	14.198	11.898	83,8	11.898	83,8	100,0
ECONOMÍA, COMERCIO Y EMPRESA	2.312	771	33,3	771	33,3	100,0
INSTITUTO NACIONAL DE ESTADÍSTICA	2.312	771	33,3	771	33,3	100,0
CIENCIA, INNOVACIÓN Y UNIVERSIDADES	299.923	296.294	98,8	126.010	42,0	42,5
CENTRO DE INVEST. ENERGÉTICAS, MEDIOAMBIENTALES Y TECNOLÓG.	2.227	166	7,5	166	7,5	100,0
INSTITUTO DE SALUD CARLOS III	297.696	296.128	99,5	125.844	42,3	42,5
DERECHOS SOC., CONSUMO Y AGENDA 2030	-	-	-	-	-	-
REAL PATRONATO SOBRE DISCAPACIDAD	-	-	-	-	-	-
IGUALDAD	100	-	-	-	-	-
INSTITUTO DE LAS MUJERES	100	-	-	-	-	-
JUVENTUD E INFANCIA	50	50	100,0	50	100,0	100,0
INSTITUTO DE LA JUVENTUD	50	50	100,0	50	100,0	100,0
TOTALES	2.267.236	1.902.253	83,9	1.717.111	75,7	90,3



ORGANISMOS AUTÓNOMOS 2024
DISTRIBUCIÓN DEL CAPÍTULO 8: ACTIVOS FINANCIEROS

Miles de euros

	CRÉDITOS DEFINITIVOS	OBLIGACIONES RECONOCIDAS NETAS		PAGOS REALIZADOS		
		IMPORTE	% 2/1	IMPORTE	% 3/1	% 3/2
PRESIDENCIA, JUSTICIA Y REL. CORTES	485	232	47,8	232	47,8	100,0
CENTRO DE ESTUDIOS JURÍDICOS	4	-	-	-	-	-
MUTUALIDAD GENERAL JUDICIAL	11	-	-	-	-	-
CENTRO DE ESTUDIOS POLÍTICOS Y CONSTITUCIONALES	10	-	-	-	-	-
CENTRO DE INVESTIGACIONES SOCIOLÓGICAS	12	6	50,0	6	50,0	100,0
CONSEJO DE ADMINISTRACIÓN DEL PATRIMONIO NACIONAL	448	226	50,4	226	50,4	100,0
DEFENSA	578	166	28,7	166	28,7	100,0
INSTITUTO NACIONAL DE TÉCNICA AEROSPAECIAL ESTEBAN TERRADAS	250	98	39,2	98	39,2	100,0
INST. DE VIVIENDA, INFRAESTRUCTURA Y EQUIP. DE LA DEFENSA	130	52	40,0	52	40,0	100,0
INSTITUTO SOCIAL DE LAS FUERZAS ARMADAS	198	16	8,1	16	8,1	100,0
HACIENDA	174	103	59,2	103	59,2	100,0
INSTITUTO DE ESTUDIOS FISCALES	72	3	4,2	3	4,2	100,0
PARQUE MÓVIL DEL ESTADO	102	100	98,0	100	98,0	100,0
INTERIOR	608	49	8,1	49	8,1	100,0
JEFATURA CENTRAL DE TRÁFICO	598	49	8,2	49	8,2	100,0
GERENCIA DE INFRAESTR. Y EQUIPAM. DE LA SEGURIDAD DEL ESTADO	10	-	-	-	-	-
TRANSPORTES Y MOVILIDAD SOSTENIBLE	38	20	52,6	20	52,6	100,0
CENTRO DE ESTUDIOS Y EXPERIMENTACIÓN DE OBRAS PÚBLICAS	38	20	52,6	20	52,6	100,0
EDUCACIÓN, F. PROFESIONAL Y DEPORTES	643	19	3,0	19	3,0	100,0
CONSEJO SUPERIOR DE DEPORTES	643	19	3,0	19	3,0	100,0
TRABAJO Y ECONOMÍA SOCIAL	1.102	481	43,6	481	43,6	100,0
SERVICIO PÚBLICO DE EMPLEO ESTATAL	793	451	56,9	451	56,9	100,0



ORGANISMOS AUTÓNOMOS 2024
DISTRIBUCIÓN DEL CAPÍTULO 8: ACTIVOS FINANCIEROS

Miles de euros

	CRÉDITOS DEFINITIVOS	OBLIGACIONES RECONOCIDAS NETAS		PAGOS REALIZADOS		
		IMPORTE	% 2/1	IMPORTE	% 3/1	% 3/2
FONDO DE GARANTÍA SALARIAL	147	6	4,1	6	4,1	100,0
ORGANISMO ESTATAL INSPECCIÓN DE TRABAJO Y SEGURIDAD SOCIAL	75	20	26,7	20	26,7	100,0
INST. NACIONAL DE SEGURIDAD Y SALUD EN EL TRABAJO	87	4	4,6	4	4,6	100,0
INDUSTRIA Y TURISMO	1.722	1.536	89,2	30	1,7	2,0
OFICINA ESPAÑOLA DE PATENTES Y MARCAS	74	7	9,5	7	9,5	100,0
CENTRO ESPAÑOL DE METROLOGÍA	8	7	87,5	7	87,5	100,0
INSTITUTO DE TURISMO DE ESPAÑA	1.640	1.522	92,8	16	1,0	1,1
AGRICULTURA, PESCA Y ALIMENTACIÓN	535	403	75,3	403	75,3	100,0
AGENCIA DE INFORMACIÓN Y CONTROL ALIMENTARIOS	17	-	-	-	-	-
ENTIDAD ESTATAL DE SEGUROS AGRARIOS	18	-	-	-	-	-
FONDO ESPAÑOL DE GARANTÍA AGRARIA	500	403	80,6	403	80,6	100,0
TRANSICIÓN ECOLÓGICA Y RETO DEMOGR.	1.675	253	15,1	253	15,1	100,0
PARQUES NACIONALES	15	5	33,3	5	33,3	100,0
CONFEDERACIÓN HIDROGRÁFICA DEL CANTÁBRICO	30	13	43,3	13	43,3	100,0
CONFEDERACIÓN HIDROGRÁFICA DEL DUERO	100	18	18,0	18	18,0	100,0
CONFEDERACIÓN HIDROGRÁFICA DEL EBRO	45	19	42,2	19	42,2	100,0
CONFEDERACIÓN HIDROGRÁFICA DEL GUADALQUIVIR	162	58	35,8	58	35,8	100,0
CONFEDERACIÓN HIDROGRÁFICA DEL GUADIANA	48	29	60,4	29	60,4	100,0
CONFEDERACIÓN HIDROGRÁFICA DEL JÚCAR	35	17	48,6	17	48,6	100,0
CONFEDERACIÓN HIDROGRÁFICA DEL MIÑO-SIL	20	9	45,0	9	45,0	100,0
CONFEDERACIÓN HIDROGRÁFICA DEL SEGURA	65	19	29,2	19	29,2	100,0
CONFEDERACIÓN HIDROGRÁFICA DEL TAJO	25	25	100,0	25	100,0	100,0
MANCOMUNIDAD DE LOS CANALES DEL TAIBILLA	1.120	41	3,7	41	3,7	100,0
INSTITUTO PARA LA TRANSICIÓN JUSTA	10	-	-	-	-	-



ORGANISMOS AUTÓNOMOS 2024
DISTRIBUCIÓN DEL CAPÍTULO 8: ACTIVOS FINANCIEROS

Miles de euros

	CRÉDITOS DEFINITIVOS	OBLIGACIONES RECONOCIDAS NETAS		PAGOS REALIZADOS		
		IMPORTE	% 2/1	IMPORTE	% 3/1	% 3/2
CULTURA	576	183	31,8	183	31,8	100,0
INSTITUTO DE LA CINEMATOGRAFÍA Y DE LAS ARTES AUDIOVISUALES	54	6	11,1	6	11,1	100,0
BIBLIOTECA NACIONAL DE ESPAÑA	63	28	44,4	28	44,4	100,0
GERENCIA DE INFRAESTRUCTURAS Y EQUIPAMIENTOS DE CULTURA	27	2	7,4	2	7,4	100,0
INSTITUTO NACIONAL DE LAS ARTES ESCÉNICAS Y DE LA MÚSICA	432	147	34,0	147	34,0	100,0
SANIDAD	25	-	-	-	-	-
ORGANIZACIÓN NACIONAL DE TRASPLANTES	25	-	-	-	-	-
ECONOMÍA, COMERCIO Y EMPRESA	268	118	44,0	118	44,0	100,0
INSTITUTO NACIONAL DE ESTADÍSTICA	248	118	47,6	118	47,6	100,0
INSTITUTO DE CONTABILIDAD Y AUDITORÍA DE CUENTAS	20	-	-	-	-	-
CIENCIA, INNOVACIÓN Y UNIVERSIDADES	460	152	33,0	152	33,0	100,0
UNIVERSIDAD INTERNACIONAL MENÉNDEZ PELAYO	15	-	-	-	-	-
SERV. ESPAÑOL PARA LA INTERNACIONALIZACIÓN DE LA EDUCACIÓN	18	-	-	-	-	-
CENTRO DE INVEST. ENERGÉTICAS, MEDIOAMBIENTALES Y TECNOLÓG.	128	19	14,8	19	14,8	100,0
AGENCIA NACIONAL DE EVALUACIÓN DE LA CALIDAD Y ACREDITACIÓN	15	15	100,0	15	100,0	100,0
INSTITUTO DE SALUD CARLOS III	284	118	41,5	118	41,5	100,0
DERECHOS SOC., CONSUMO Y AGENDA 2030	37	4	10,8	4	10,8	100,0
AGENCIA ESPAÑOLA DE SEGURIDAD ALIMENTARIA Y NUTRICIÓN	30	4	13,3	4	13,3	100,0
REAL PATRONATO SOBRE DISCAPACIDAD	7	-	-	-	-	-
IGUALDAD	24	10	41,7	10	41,7	100,0
INSTITUTO DE LAS MUJERES	24	10	41,7	10	41,7	100,0
JUVENTUD E INFANCIA	30	4	13,3	4	13,3	100,0



ORGANISMOS AUTÓNOMOS 2024
DISTRIBUCIÓN DEL CAPÍTULO 8: ACTIVOS FINANCIEROS

INTERVENCIÓN GENERAL DE LA
ADMINISTRACIÓN DEL ESTADO

Miles de euros						
	CRÉDITOS DEFINITIVOS	OBLIGACIONES RECONOCIDAS NETAS		PAGOS REALIZADOS		
		IMPORTE	% 2/1	IMPORTE	% 3/1	% 3/2
INSTITUTO DE LA JUVENTUD	130	24	13,3	4	13,3	100,0
PARA LA TRANSF. DIGITAL Y LA FUNCIÓN PÚBL.	230	24	10,4	24	10,4	100,0
INSTITUTO NACIONAL DE ADMINISTRACIÓN PÚBLICA	50	4	8,0	4	8,0	100,0
MUTUALIDAD GENERAL DE FUNCIONARIOS CIVILES DEL ESTADO	180	20	11,1	20	11,1	100,0
TOTALES	9.210	3.757	40,8	2.251	24,4	59,9



ORGANISMOS AUTÓNOMOS 2024
DISTRIBUCIÓN DEL CAPÍTULO 9: PASIVOS FINANCIEROS

INTERVENCIÓN GENERAL DE LA
ADMINISTRACIÓN DEL ESTADO

Miles de euros

	CRÉDITOS DEFINITIVOS	OBLIGACIONES RECONOCIDAS NETAS		PAGOS REALIZADOS		
		IMPORTE	% 2/1	IMPORTE	% 3/1	% 3/2
	1	2		3		
PRESIDENCIA, JUSTICIA Y REL. CORTES	60	46	76,7	46	76,7	100,0
CONSEJO DE ADMINISTRACIÓN DEL PATRIMONIO NACIONAL	60	46	76,7	46	76,7	100,0
DEFENSA	1.253	909	72,5	909	72,5	100,0
INSTITUTO NACIONAL DE TÉCNICA AEROSPAECIAL ESTEBAN TERRADAS	1.250	909	72,7	909	72,7	100,0
INSTITUTO SOCIAL DE LAS FUERZAS ARMADAS	3	-	-	-	-	-
TRANSPORTES Y MOVILIDAD SOSTENIBLE	28	28	100,0	28	100,0	100,0
CENTRO NACIONAL DE INFORMACIÓN GEOGRÁFICA	28	28	100,0	28	100,0	100,0
TRANSICIÓN ECOLÓGICA Y RETO DEMOGR.	35.500	17.324	48,8	17.324	48,8	100,0
CONFEDERACIÓN HIDROGRÁFICA DEL GUADALQUIVIR	35.500	17.324	48,8	17.324	48,8	100,0
CIENCIA, INNOVACIÓN Y UNIVERSIDADES	450	289	64,2	289	64,2	100,0
CENTRO DE INVEST. ENERGÉTICAS, MEDIOAMBIENTALES Y TECNOLÓG.	450	289	64,2	289	64,2	100,0
TOTALES	37.291	18.596	49,9	18.596	49,9	100,0




ORGANISMOS AUTÓNOMOS 2024
PAGOS TOTALES APLICADOS AL PRESUPUESTO DE GASTOS

INTERVENCIÓN GENERAL DE LA
ADMINISTRACIÓN DEL ESTADO

Miles de euros

	PAGOS REALIZADOS		
	PRESUPUESTO CORRIENTE	PRESUPUESTOS CERRADOS	TOTAL
	1	2	
1-GASTOS DE PERSONAL	1.975.076	238	1.975.314
2-GASTOS CORRIENTES EN BIENES Y SERVICIOS	2.798.710	78.450	2.877.160
3-GASTOS FINANCIEROS	1.819	1	1.820
4-TRANSFERENCIAS CORRIENTES	38.740.085	15.241	38.755.326
TOTAL OPERACIONES CORRIENTES	43.515.690	93.930	43.609.620
6-INVERSIONES REALES	794.740	26.905	821.645
7-TRANSFERENCIAS DE CAPITAL	1.717.111	13.592	1.730.703
TOTAL OPERACIONES DE CAPITAL	2.511.851	40.497	2.552.348
TOTAL OPERACIONES NO FINANCIERAS	46.027.541	134.427	46.161.968
8-ACTIVOS FINANCIEROS	2.251	-	2.251
9-PASIVOS FINANCIEROS	18.596	-	18.596
TOTAL OPERACIONES FINANCIERAS	20.847	-	20.847
TOTALES	46.048.388	134.427	46.182.815

II. RESTO DE ENTIDADES





OTRAS ENTIDADES (Artº 1.a) 4 de la Ley 31/2022) 2024
DÉFICIT (-) O SUPERÁVIT (+) DE CAJA (NO FINANCIERO)

INTERVENCIÓN GENERAL DE LA
ADMINISTRACIÓN DEL ESTADO

Miles de euros

	IMPORTES
INGRESOS PRESUPUESTARIOS	9.104.277
Corriente	7.663.870
Presupuestos Cerrados	1.440.407
PAGOS PRESUPUESTARIOS	8.504.132
Corriente	8.316.336
Presupuestos Cerrados	187.796
DÉFICIT (-) O SUPERÁVIT (+) DE CAJA (NO FINANCIERO)	600.145



OTRAS ENTIDADES (Artº 1.a) 4 de la Ley 31/2022) 2024
RESUMEN GENERAL

INTERVENCIÓN GENERAL DE LA
ADMINISTRACIÓN DEL ESTADO

Miles de euros

	PRESUPUESTO			EJECUCIÓN	
	CRÉDITOS INICIALES	MODIFICACIONES DE CRÉDITO	CRÉDITOS DEFINITIVOS	DERECHOS RECONOCIDOS NETOS / OBLIGACIONES RECONOCIDAS NETAS	RECAUDACIÓN / PAGOS
OPERACIONES NO FINANCIERAS (1-2)	-313.043	-60.679	-373.722	562.404	-652.466
Presupuesto de ingresos (1)	8.808.552	288.464	9.097.016	9.032.411	7.663.870
Presupuesto de gastos (2)	9.121.595	349.143	9.470.738	8.470.007	8.316.336
OPERACIONES FINANCIERAS (3-4)	313.014	60.668	373.682	45.908	40.873
Presupuesto de ingresos (3)	316.080	135.388	451.468	121.564	116.529
Presupuesto de gastos (4)	3.066	74.720	77.786	75.656	75.656

PRESUPUESTO DE INGRESOS



OTRAS ENTIDADES (Artº 1.a) 4 de la Ley 31/2022) 2024
LIQ. PRESUPUESTO DE INGRESOS POR DEPARTAMENTOS MINISTERIALES

INTERVENCIÓN GENERAL DE LA
ADMINISTRACIÓN DEL ESTADO

Miles de euros				
	PREVISIONES PRESUPUESTARIAS	DERECHOS RECONOCIDOS NETOS	RECAUDACIÓN NETA	
			IMPORTE	% 3/2
ASUNTOS EXT., U. E. Y COOPERACIÓN	1918.818	2819.005	3640.366	78,2
PRESIDENCIA, JUSTICIA Y REL. CORTES	54.356	74.538	54.156	72,7
HACIENDA	1.829.218	1.800.408	1.564.743	86,9
TRANSPORTES Y MOVILIDAD SOSTENIBLE	102.616	123.840	110.232	89,0
EDUCACIÓN, F. PROFESIONAL Y DEPORTES	6.634	128	121	94,5
TRABAJO Y ECONOMÍA SOCIAL	9.220	7.451	47	0,6
TRANSICIÓN ECOLÓGICA Y RETO DEMOGR.	217.238	259.627	203.321	78,3
CULTURA	133.716	129.209	83.690	64,8
SANIDAD	88.056	87.145	80.309	92,2
ECONOMÍA, COMERCIO Y EMPRESA	3.472.631	3.496.764	3.496.764	100,0
CIENCIA, INNOVACIÓN Y UNIVERSIDADES	2.712.602	2.353.105	1.543.895	65,6
PARA LA TRANSF. DIGITAL Y LA FUNCIÓN PÚBL.	3.379	2.755	2.755	100,0
TOTALES	9.548.484	9.153.975	7.780.399	85,0



OTRAS ENTIDADES (Artº 1.a) 4 de la Ley 31/2022) 2024
LIQ. PRESUPUESTO DE INGRESOS POR ENTIDADES

INTERVENCIÓN GENERAL DE LA
ADMINISTRACIÓN DEL ESTADO

Miles de euros

	PREVISIONES PRESUPUESTARIAS	DERECHOS RECONOCIDOS NETOS	RECAUDACIÓN NETA	
			IMPORTE	% 3/2
ASUNTOS EXT., U. E. Y COOPERACIÓN	1 918.818	2 819.005	3 640.366	78,2
INSTITUTO CERVANTES	188.812	163.974	123.554	75,3
AG. ESPAÑOLA DE COOPERACIÓN INTERNACIONAL PARA EL DESARROLLO	730.006	655.031	516.812	78,9
PRESIDENCIA, JUSTICIA Y REL. CORTES	54.356	74.538	54.156	72,7
AGENCIA ESPAÑOLA DE PROTECCIÓN DE DATOS	20.289	38.480	22.663	58,9
AGENCIA ESTATAL BOLETÍN OFICIAL DEL ESTADO	34.067	36.058	31.493	87,3
HACIENDA	1.829.218	1.800.408	1.564.743	86,9
AUTORIDAD INDEPENDIENTE DE RESPONSABILIDAD FISCAL	11.241	11.836	11.738	99,2
AGENCIA ESTATAL DE ADMINISTRACIÓN TRIBUTARIA	1.817.977	1.788.572	1.553.005	86,8
TRANSPORTES Y MOVILIDAD SOSTENIBLE	102.616	123.840	110.232	89,0
AGENCIA ESTATAL DE SEGURIDAD AÉREA	88.021	108.772	99.998	91,9
AGENCIA ESTATAL DE SEGURIDAD FERROVIARIA	14.595	15.068	10.234	67,9
EDUCACIÓN, F. PROFESIONAL Y DEPORTES	6.634	128	121	94,5
A.E. COMISIÓN ESPAÑOLA PARA LUCHA ANTIDOPAJE EN EL DEPORTE	6.634	128	121	94,5
TRABAJO Y ECONOMÍA SOCIAL	9.220	7.451	47	0,6
CONSEJO ECONÓMICO Y SOCIAL	9.220	7.451	47	0,6
TRANSICIÓN ECOLÓGICA Y RETO DEMOGR.	217.238	259.627	203.321	78,3
AGENCIA ESTATAL DE METEOROLOGÍA	164.385	152.024	96.128	63,2
CONSEJO DE SEGURIDAD NUCLEAR	52.853	107.603	107.193	99,6
CULTURA	133.716	129.209	83.690	64,8
MUSEO NACIONAL DEL PRADO	73.490	85.239	40.698	47,7



OTRAS ENTIDADES (Artº 1.a) 4 de la Ley 31/2022) 2024
LIQ. PRESUPUESTO DE INGRESOS POR ENTIDADES

INTERVENCIÓN GENERAL DE LA
ADMINISTRACIÓN DEL ESTADO

Miles de euros

	PREVISIONES PRESUPUESTARIAS	DERECHOS RECONOCIDOS NETOS	RECAUDACIÓN NETA	
			IMPORTE	% 3/2
MUSEO NACIONAL CENTRO DE ARTE REINA SOFÍA	60.226	43.970	42.992	97,8
SANIDAD	88.056	87.145	80.309	92,2
AGENCIA ESPAÑOLA DE MEDICAMENTOS Y PRODUCTOS SANITARIOS	88.056	87.145	80.309	92,2
ECONOMÍA, COMERCIO Y EMPRESA	3.472.631	3.496.764	3.496.764	100,0
COMISIÓN NACIONAL DE LOS MERCADOS Y LA COMPETENCIA	3.472.631	3.496.764	3.496.764	100,0
CIENCIA, INNOVACIÓN Y UNIVERSIDADES	2.712.602	2.353.105	1.543.895	65,6
CONSEJO SUPERIOR DE INVESTIGACIONES CIENTÍFICAS	1.639.706	1.267.539	885.222	69,8
AGENCIA ESTATAL DE INVESTIGACIÓN	1.072.896	1.085.566	658.673	60,7
PARA LA TRANSF. DIGITAL Y LA FUNCIÓN PÚBL.	3.379	2.755	2.755	100,0
CONSEJO DE TRANSPARENCIA Y BUEN GOBIERNO	3.379	2.755	2.755	100,0
TOTALES	9.548.484	9.153.975	7.780.399	85,0



OTRAS ENTIDADES (Artº 1.a) 4 de la Ley 31/2022) 2024
LIQ. PRESUPUESTO DE INGRESOS POR CAPÍTULO

INTERVENCIÓN GENERAL DE LA
ADMINISTRACIÓN DEL ESTADO

Miles de euros				
	PREVISIONES PRESUPUESTARIAS	DERECHOS RECONOCIDOS NETOS	RECAUDACIÓN NETA	
			IMPORTE	% 3/2
	1	2	3	
1-IMPUESTOS DIRECTOS Y COTIZACIONES SOCIALES	-	-	-	-
2-IMPUESTOS INDIRECTOS	-	-	-	-
3-TASAS, PRECIOS PÚBLICOS Y OTROS INGRESOS	485.013	605.907	544.244	89,8
4-TRANSFERENCIAS CORRIENTES	3.164.505	3.100.760	2.418.108	78,0
5-INGRESOS PATRIMONIALES	95.653	212.978	211.559	99,3
6-ENAJENACIÓN DE INVERSIONES REALES	34.642	50.544	44.543	88,1
7-TRANSFERENCIAS DE CAPITAL	5.317.203	5.062.222	4.445.416	87,8
OPERACIONES NO FINANCIERAS	9.097.016	9.032.411	7.663.870	84,8
8-ACTIVOS FINANCIEROS	336.676	59.960	59.960	100,0
9-PASIVOS FINANCIEROS	114.792	61.604	56.569	91,8
OPERACIONES FINANCIERAS	451.468	121.564	116.529	95,9
TOTALES	9.548.484	9.153.975	7.780.399	85,0



OTRAS ENTIDADES (Artº 1.a) 4 de la Ley 31/2022) 2024
LIQ. PRESUPUESTO DE INGRESOS POR ARTÍCULOS

Miles de euros

	PREVISIONES PRESUPUESTARIAS	DERECHOS RECONOCIDOS NETOS	RECAUDACIÓN NETA	
			IMPORTE	% 3/2
3-TASAS, PRECIOS PUBLICOS Y OTROS INGRESOS	485.013	605.907	544.244	89,8
30-TASAS	237.133	276.927	264.106	95,4
31-PRECIOS PUBLICOS	69.869	96.411	94.166	97,7
32-OTROS INGRESOS PROCEDENTES DE PRESTACION DE SERVICIOS	133.721	143.689	127.835	89,0
33-VENTA DE BIENES	1.883	1.245	1.108	89,0
38-REINTEGROS DE OPERACIONES CORRIENTES	16.142	25.557	15.540	60,8
39-OTROS INGRESOS	26.265	62.078	41.489	66,8
4-TRANSFERENCIAS CORRIENTES	3.164.505	3.100.760	2.418.108	78,0
40-DE LA ADMINISTRACION DEL ESTADO	3.075.031	3.067.058	2.385.997	77,8
41-DE ORGANISMOS AUTONOMOS	2.498	4.002	4.002	100,0
43-DE OTRAS ENTIDADES DEL SECTOR PÚBLICO ADMINISTRATIVO ESTATAL	-	105	105	100,0
44-DE SOCIEDADES, ENTIDADES PÚBLICAS EMPRESARIALES, FUNDACIONES	117	389	389	100,0
45-DE COMUNIDADES AUTONOMAS	3.055	4.300	4.300	100,0
46-DE ENTIDADES LOCALES	250	215	215	100,0
47-DE EMPRESAS PRIVADAS	2.130	1.178	1.103	93,6
48-DE FAMILIAS E INSTITUCIONES SIN FINES DE LUCRO	4.825	4.657	3.142	67,5
49-DEL EXTERIOR	76.599	18.856	18.855	100,0
5-INGRESOS PATRIMONIALES	95.653	212.978	211.559	99,3
50-INTERESES DE TITULOS Y VALORES	757	2.145	2.145	100,0
52-INTERESES DE DEPOSITOS	88.019	198.505	198.258	99,9
54-RENTAS DE BIENES INMUEBLES	1.962	2.355	2.269	96,3
55-PRODUCTOS DE CONCESIONES Y APROVECHAMIENTOS ESPECIALES	4.915	6.020	4.936	82,0
59-OTROS INGRESOS PATRIMONIALES	-	3.953	3.951	99,9
6-ENAJENACION DE INVERSIONES REALES	34.642	50.544	44.543	88,1
61-DE LAS DEMAS INVERSIONES REALES	1	534	534	100,0



OTRAS ENTIDADES (Artº 1.a) 4 de la Ley 31/2022) 2024
LIQ. PRESUPUESTO DE INGRESOS POR ARTÍCULOS

Miles de euros

	PREVISIONES PRESUPUESTARIAS	DERECHOS RECONOCIDOS NETOS	RECAUDACIÓN NETA	
			IMPORTE	% 3/2
68-REINTEGROS OPERACIONES DE CAPITAL	34.641	50.010	44.009	88,0
7-TRANSFERENCIAS DE CAPITAL	5.317.203	5.062.222	4.445.416	87,8
70-DE LA ADMINISTRACION DEL ESTADO	4.789.229	4.452.052	3.835.246	86,1
71-DE ORGANISMOS AUTONOMOS	1.313	1.247	1.247	100,0
73-DE OTRAS ENTIDADES DEL SECTOR PÚBLICO ADMINISTRATIVO ESTATAL	211.770	204.891	204.891	100,0
74-DE SOCIEDADES, ENTIDADES PÚBLICAS EMPRESARIALES, FUNDACIONES	152	33.308	33.308	100,0
75-DE COMUNIDADES AUTONOMAS	43.000	46.423	46.423	100,0
76-DE ENTIDADES LOCALES	1.110	2.410	2.410	100,0
77-DE EMPRESAS PRIVADAS.	1.400	760	760	100,0
78-DE FAMILIAS E INSTITUCIONES SIN FINES DE LUCRO.	15.000	12.350	12.350	100,0
79-DEL EXTERIOR	254.229	308.781	308.781	100,0
8-ACTIVOS FINANCIEROS	336.676	59.960	59.960	100,0
80-ENAJENACIÓN DE DEUDA DEL SECTOR PUBLICO	-	57.855	57.855	100,0
83-REINTEGROS DE PRESTAMOS CONCEDIDOS FUERA DEL SECTOR PUBLICO	1.358	2.105	2.105	100,0
87-REMANENTE DE TESORERIA	335.318	-	-	-
9-PASIVOS FINANCIEROS	114.792	61.604	56.569	91,8
91-PRÉSTAMOS RECIBIDOS EN EUROS	114.792	61.604	56.569	91,8
TOTALES	9.548.484	9.153.975	7.780.399	85,0



OTRAS ENTIDADES (Artº 1.a) 4 de la Ley 31/2022) 2024
DISTRIBUCIÓN DEL CAPÍTULO 3: TASAS, PREC. PBCOS Y OTROS ING.

INTERVENCIÓN GENERAL DE LA
ADMINISTRACIÓN DEL ESTADO

Miles de euros

	PREVISIONES PRESUPUESTARIAS	DERECHOS RECONOCIDOS NETOS	RECAUDACIÓN NETA	
			IMPORTE	% 3/2
ASUNTOS EXT., U. E. Y COOPERACIÓN	66.130	91.887	79.734	86,8
INSTITUTO CERVANTES	50.970	65.883	64.107	97,3
AG. ESPAÑOLA DE COOPERACIÓN INTERNACIONAL PARA EL DESARROLLO	15.160	26.004	15.627	60,1
PRESIDENCIA, JUSTICIA Y REL. CORTES	49.409	71.883	51.501	71,6
AGENCIA ESPAÑOLA DE PROTECCIÓN DE DATOS	16.400	36.424	20.607	56,6
AGENCIA ESTATAL BOLETÍN OFICIAL DEL ESTADO	33.009	35.459	30.894	87,1
HACIENDA	42.317	36.546	36.274	99,3
AUTORIDAD INDEPENDIENTE DE RESPONSABILIDAD FISCAL	10.980	11.203	11.105	99,1
AGENCIA ESTATAL DE ADMINISTRACIÓN TRIBUTARIA	31.337	25.343	25.169	99,3
TRANSPORTES Y MOVILIDAD SOSTENIBLE	93.594	119.129	110.212	92,5
AGENCIA ESTATAL DE SEGURIDAD AÉREA	83.716	108.753	99.979	91,9
AGENCIA ESTATAL DE SEGURIDAD FERROVIARIA	9.878	10.376	10.233	98,6
EDUCACIÓN, F. PROFESIONAL Y DEPORTES	97	126	119	94,4
A.E. COMISIÓN ESPAÑOLA PARA LUCHA ANTIDOPAJE EN EL DEPORTE	97	126	119	94,4
TRABAJO Y ECONOMÍA SOCIAL	28	24	24	100,0
CONSEJO ECONÓMICO Y SOCIAL	28	24	24	100,0
TRANSICIÓN ECOLÓGICA Y RETO DEMOGR.	97.225	100.188	98.040	97,9
AGENCIA ESTATAL DE METEOROLOGÍA	48.885	55.266	53.335	96,5



OTRAS ENTIDADES (Artº 1.a) 4 de la Ley 31/2022) 2024
DISTRIBUCIÓN DEL CAPÍTULO 3: TASAS, PREC. PBCOS Y OTROS ING.

INTERVENCIÓN GENERAL DE LA
ADMINISTRACIÓN DEL ESTADO

Miles de euros

	PREVISIONES PRESUPUESTARIAS	DERECHOS RECONOCIDOS NETOS	RECAUDACIÓN NETA	
			IMPORTE	% 3/2
CONSEJO DE SEGURIDAD NUCLEAR	48.340	44.922	44.705	99,5
CULTURA	25.035	39.692	38.976	98,2
MUSEO NACIONAL DEL PRADO	17.804	30.718	30.050	97,8
MUSEO NACIONAL CENTRO DE ARTE REINA SOFÍA	7.231	8.974	8.926	99,5
SANIDAD	57.348	80.986	80.283	99,1
AGENCIA ESPAÑOLA DE MEDICAMENTOS Y PRODUCTOS SANITARIOS	57.348	80.986	80.283	99,1
ECONOMÍA, COMERCIO Y EMPRESA	-	854	854	100,0
COMISIÓN NACIONAL DE LOS MERCADOS Y LA COMPETENCIA	-	854	854	100,0
CIENCIA, INNOVACIÓN Y UNIVERSIDADES	53.830	64.581	48.216	74,7
CONSEJO SUPERIOR DE INVESTIGACIONES CIENTÍFICAS	52.730	56.391	42.548	75,5
AGENCIA ESTATAL DE INVESTIGACIÓN	1.100	8.190	5.668	69,2
PARA LA TRANSF. DIGITAL Y LA FUNCIÓN PÚBL.	-	11	11	100,0
CONSEJO DE TRANSPARENCIA Y BUEN GOBIERNO	-	11	11	100,0
TOTALES	485.013	605.907	544.244	89,8



OTRAS ENTIDADES (Artº 1.a) 4 de la Ley 31/2022) 2024
DISTRIBUCIÓN DEL CAPÍTULO 4: TRANSFERENCIAS CORRIENTES

Miles de euros

	PREVISIONES PRESUPUESTARIAS	DERECHOS RECONOCIDOS NETOS	RECAUDACIÓN NETA	
			IMPORTE	% 3/2
ASUNTOS EXT., U. E. Y COOPERACIÓN	742.723	683.768	525.068	76,8
INSTITUTO CERVANTES	74.603	74.482	43.624	58,6
AG. ESPAÑOLA DE COOPERACIÓN INTERNACIONAL PARA EL DESARROLLO	668.120	609.286	481.444	79,0
PRESIDENCIA, JUSTICIA Y REL. CORTES	835	485	485	100,0
AGENCIA ESPAÑOLA DE PROTECCIÓN DE DATOS	20	16	16	100,0
AGENCIA ESTATAL BOLETÍN OFICIAL DEL ESTADO	815	469	469	100,0
HACIENDA	1.658.081	1.657.142	1.438.723	86,8
AGENCIA ESTATAL DE ADMINISTRACIÓN TRIBUTARIA	1.658.081	1.657.142	1.438.723	86,8
TRANSPORTES Y MOVILIDAD SOSTENIBLE	4.691	4.691	-	-
AGENCIA ESTATAL DE SEGURIDAD AÉREA	-	-	-	-
AGENCIA ESTATAL DE SEGURIDAD FERROVIARIA	4.691	4.691	-	-
EDUCACIÓN, F. PROFESIONAL Y DEPORTES	4.299	-	-	-
A.E. COMISIÓN ESPAÑOLA PARA LUCHA ANTIDOPAJE EN EL DEPORTE	4.299	-	-	-
TRABAJO Y ECONOMÍA SOCIAL	7.383	7.383	-	-
CONSEJO ECONÓMICO Y SOCIAL	7.383	7.383	-	-
TRANSICIÓN ECOLÓGICA Y RETO DEMOGR.	32.110	33.890	26.702	78,8
AGENCIA ESTATAL DE METEOROLOGÍA	30.710	32.490	25.302	77,9
CONSEJO DE SEGURIDAD NUCLEAR	1.400	1.400	1.400	100,0



OTRAS ENTIDADES (Artº 1.a) 4 de la Ley 31/2022) 2024
DISTRIBUCIÓN DEL CAPÍTULO 4: TRANSFERENCIAS CORRIENTES

INTERVENCIÓN GENERAL DE LA
ADMINISTRACIÓN DEL ESTADO

Miles de euros				
	PREVISIONES PRESUPUESTARIAS	DERECHOS RECONOCIDOS NETOS	RECAUDACIÓN NETA	
			IMPORTE	% 3/2
	1	2	3	
CULTURA	56.448	53.491	34.443	64,4
MUSEO NACIONAL DEL PRADO	25.827	26.915	7.867	29,2
MUSEO NACIONAL CENTRO DE ARTE REINA SOFÍA	30.621	26.576	26.576	100,0
SANIDAD	5.991	5.989	-	-
AGENCIA ESPAÑOLA DE MEDICAMENTOS Y PRODUCTOS SANITARIOS	5.991	5.989	-	-
ECONOMÍA, COMERCIO Y EMPRESA	164.965	164.965	164.965	100,0
COMISIÓN NACIONAL DE LOS MERCADOS Y LA COMPETENCIA	164.965	164.965	164.965	100,0
CIENCIA, INNOVACIÓN Y UNIVERSIDADES	484.289	486.266	225.032	46,3
CONSEJO SUPERIOR DE INVESTIGACIONES CIENTÍFICAS	454.305	456.282	220.085	48,2
AGENCIA ESTATAL DE INVESTIGACIÓN	29.984	29.984	4.947	16,5
PARA LA TRANSF. DIGITAL Y LA FUNCIÓN PÚBL.	2.690	2.690	2.690	100,0
CONSEJO DE TRANSPARENCIA Y BUEN GOBIERNO	2.690	2.690	2.690	100,0
TOTALES	3.164.505	3.100.760	2.418.108	78,0



OTRAS ENTIDADES (Artº 1.a) 4 de la Ley 31/2022) 2024
DISTRIBUCIÓN DEL CAPÍTULO 5: INGRESOS PATRIMONIALES

Miles de euros

	PREVISIONES PRESUPUESTARIAS	DERECHOS RECONOCIDOS NETOS	RECAUDACIÓN NETA	
			IMPORTE	% 3/2
ASUNTOS EXT., U. E. Y COOPERACIÓN	1.115	1.981	1.886	95,2
INSTITUTO CERVANTES	1.115	1.943	1.848	95,1
AG. ESPAÑOLA DE COOPERACIÓN INTERNACIONAL PARA EL DESARROLLO	-	38	38	100,0
PRESIDENCIA, JUSTICIA Y REL. CORTES	-	2.033	2.033	100,0
AGENCIA ESPAÑOLA DE PROTECCIÓN DE DATOS	-	2.033	2.033	100,0
HACIENDA	300	3.788	3.788	100,0
AUTORIDAD INDEPENDIENTE DE RESPONSABILIDAD FISCAL	249	632	632	100,0
AGENCIA ESTATAL DE ADMINISTRACIÓN TRIBUTARIA	51	3.156	3.156	100,0
TRANSPORTES Y MOVILIDAD SOSTENIBLE	-	13	13	100,0
AGENCIA ESTATAL DE SEGURIDAD AÉREA	-	13	13	100,0
EDUCACIÓN, F. PROFESIONAL Y DEPORTES	-	2	2	100,0
A.E. COMISIÓN ESPAÑOLA PARA LUCHA ANTIDOPAJE EN EL DEPORTE	-	2	2	100,0
TRABAJO Y ECONOMÍA SOCIAL	-	1	1	100,0
CONSEJO ECONÓMICO Y SOCIAL	-	1	1	100,0
TRANSICIÓN ECOLÓGICA Y RETO DEMOGR.	757	3.519	3.326	94,5
AGENCIA ESTATAL DE METEOROLOGÍA	-	110	110	100,0
CONSEJO DE SEGURIDAD NUCLEAR	757	3.409	3.216	94,3



OTRAS ENTIDADES (Artº 1.a) 4 de la Ley 31/2022) 2024
DISTRIBUCIÓN DEL CAPÍTULO 5: INGRESOS PATRIMONIALES

INTERVENCIÓN GENERAL DE LA
ADMINISTRACIÓN DEL ESTADO

Miles de euros				
	PREVISIONES PRESUPUESTARIAS	DERECHOS RECONOCIDOS NETOS	RECAUDACIÓN NETA	
			IMPORTE	% 3/2
CULTURA	2.715	2.227	1.847	82,9
MUSEO NACIONAL DEL PRADO	1.415	437	437	100,0
MUSEO NACIONAL CENTRO DE ARTE REINA SOFÍA	1.300	1.790	1.410	78,8
SANIDAD	-	17	17	100,0
AGENCIA ESPAÑOLA DE MEDICAMENTOS Y PRODUCTOS SANITARIOS	-	17	17	100,0
ECONOMÍA, COMERCIO Y EMPRESA	87.985	186.342	186.342	100,0
COMISIÓN NACIONAL DE LOS MERCADOS Y LA COMPETENCIA	87.985	186.342	186.342	100,0
CIENCIA, INNOVACIÓN Y UNIVERSIDADES	2.781	13.055	12.304	94,2
CONSEJO SUPERIOR DE INVESTIGACIONES CIENTÍFICAS	2.781	12.977	12.226	94,2
AGENCIA ESTATAL DE INVESTIGACIÓN	-	78	78	100,0
PARA LA TRANSF. DIGITAL Y LA FUNCIÓN PÚBL.	-	-	-	-
CONSEJO DE TRANSPARENCIA Y BUEN GOBIERNO	-	-	-	-
TOTALES	95.653	212.978	211.559	99,3



OTRAS ENTIDADES (Artº 1.a) 4 de la Ley 31/2022) 2024
DISTRIBUCIÓN DEL CAPÍTULO 6: ENAJENACIÓN DE INVERS. REALES

INTERVENCIÓN GENERAL DE LA
ADMINISTRACIÓN DEL ESTADO

Miles de euros

	PREVISIONES PRESUPUESTARIAS	DERECHOS RECONOCIDOS NETOS	RECAUDACIÓN NETA	
			IMPORTE	% 3/2
ASUNTOS EXT., U. E. Y COOPERACIÓN	-	2.161	2.161	100,0
AG. ESPAÑOLA DE COOPERACIÓN INTERNACIONAL PARA EL DESARROLLO	-	2.161	2.161	100,0
HACIENDA	-	53	53	100,0
AGENCIA ESTATAL DE ADMINISTRACIÓN TRIBUTARIA	-	53	53	100,0
TRANSICIÓN ECOLÓGICA Y RETO DEMOGR.	4.615	-	-	-
AGENCIA ESTATAL DE METEOROLOGÍA	4.615	-	-	-
CIENCIA, INNOVACIÓN Y UNIVERSIDADES	30.027	48.330	42.329	87,6
CONSEJO SUPERIOR DE INVESTIGACIONES CIENTÍFICAS	27	439	439	100,0
AGENCIA ESTATAL DE INVESTIGACIÓN	30.000	47.891	41.890	87,5
TOTALES	34.642	50.544	44.543	88,1



OTRAS ENTIDADES (Artº 1.a) 4 de la Ley 31/2022) 2024
DISTRIBUCIÓN DEL CAPÍTULO 7: TRANSFERENCIAS DE CAPITAL

Miles de euros

	PREVISIONES PRESUPUESTARIAS	DERECHOS RECONOCIDOS NETOS	RECAUDACIÓN NETA	
			IMPORTE	% 3/2
ASUNTOS EXT., U. E. Y COOPERACIÓN	93.385	39.149	31.458	80,4
INSTITUTO CERVANTES	46.770	21.624	13.933	64,4
AG. ESPAÑOLA DE COOPERACIÓN INTERNACIONAL PARA EL DESARROLLO	46.615	17.525	17.525	100,0
PRESIDENCIA, JUSTICIA Y REL. CORTES	138	76	76	100,0
AGENCIA ESTATAL BOLETÍN OFICIAL DEL ESTADO	138	76	76	100,0
HACIENDA	102.393	102.393	85.419	83,4
AGENCIA ESTATAL DE ADMINISTRACIÓN TRIBUTARIA	102.393	102.393	85.419	83,4
EDUCACIÓN, F. PROFESIONAL Y DEPORTES	106	-	-	-
A.E. COMISIÓN ESPAÑOLA PARA LUCHA ANTIDOPAJE EN EL DEPORTE	106	-	-	-
TRABAJO Y ECONOMÍA SOCIAL	42	42	21	50,0
CONSEJO ECONÓMICO Y SOCIAL	42	42	21	50,0
TRANSICIÓN ECOLÓGICA Y RETO DEMOGR.	64.114	64.127	17.350	27,1
AGENCIA ESTATAL DE METEOROLOGÍA	64.114	64.127	17.350	27,1
CULTURA	35.632	33.732	8.357	24,8
MUSEO NACIONAL DEL PRADO	27.082	27.132	2.307	8,5
MUSEO NACIONAL CENTRO DE ARTE REINA SOFÍA	8.550	6.600	6.050	91,7
SANIDAD	538	144	-	-



OTRAS ENTIDADES (Artº 1.a) 4 de la Ley 31/2022) 2024
DISTRIBUCIÓN DEL CAPÍTULO 7: TRANSFERENCIAS DE CAPITAL

INTERVENCIÓN GENERAL DE LA
ADMINISTRACIÓN DEL ESTADO

Miles de euros				
	PREVISIONES PRESUPUESTARIAS	DERECHOS RECONOCIDOS NETOS	RECAUDACIÓN NETA	
			IMPORTE	% 3/2
AGENCIA ESPAÑOLA DE MEDICAMENTOS Y PRODUCTOS SANITARIOS	538	144	-	-
ECONOMÍA, COMERCIO Y EMPRESA	3.213.636	3.144.530	3.144.530	100,0
COMISIÓN NACIONAL DE LOS MERCADOS Y LA COMPETENCIA	3.213.636	3.144.530	3.144.530	100,0
CIENCIA, INNOVACIÓN Y UNIVERSIDADES	1.807.165	1.677.975	1.158.151	69,0
CONSEJO SUPERIOR DE INVESTIGACIONES CIENTÍFICAS	684.604	678.552	552.061	81,4
AGENCIA ESTATAL DE INVESTIGACIÓN	1.122.561	999.423	606.090	60,6
PARA LA TRANSF. DIGITAL Y LA FUNCIÓN PÚBL.	54	54	54	100,0
CONSEJO DE TRANSPARENCIA Y BUEN GOBIERNO	54	54	54	100,0
TOTALES	5.317.203	5.062.222	4.445.416	87,8



OTRAS ENTIDADES (Artº 1.a) 4 de la Ley 31/2022) 2024
DISTRIBUCIÓN DEL CAPÍTULO 8: ACTIVOS FINANCIEROS

Miles de euros

	PREVISIONES PRESUPUESTARIAS	DERECHOS RECONOCIDOS NETOS	RECAUDACIÓN NETA	
			IMPORTE	% 3/2
ASUNTOS EXT., U. E. Y COOPERACIÓN	15.465	59	59	100,0
INSTITUTO CERVANTES	15.354	42	42	100,0
AG. ESPAÑOLA DE COOPERACIÓN INTERNACIONAL PARA EL DESARROLLO	111	17	17	100,0
PRESIDENCIA, JUSTICIA Y REL. CORTES	3.974	61	61	100,0
AGENCIA ESPAÑOLA DE PROTECCIÓN DE DATOS	3.869	7	7	100,0
AGENCIA ESTATAL BOLETÍN OFICIAL DEL ESTADO	105	54	54	100,0
HACIENDA	26.127	486	486	100,0
AUTORIDAD INDEPENDIENTE DE RESPONSABILIDAD FISCAL	12	1	1	100,0
AGENCIA ESTATAL DE ADMINISTRACIÓN TRIBUTARIA	26.115	485	485	100,0
TRANSPORTES Y MOVILIDAD SOSTENIBLE	4.331	7	7	100,0
AGENCIA ESTATAL DE SEGURIDAD AÉREA	4.305	6	6	100,0
AGENCIA ESTATAL DE SEGURIDAD FERROVIARIA	26	1	1	100,0
EDUCACIÓN, F. PROFESIONAL Y DEPORTES	2.132	-	-	-
A.E. COMISIÓN ESPAÑOLA PARA LUCHA ANTIDOPAJE EN EL DEPORTE	2.132	-	-	-
TRABAJO Y ECONOMÍA SOCIAL	1.767	1	1	100,0
CONSEJO ECONÓMICO Y SOCIAL	1.767	1	1	100,0
TRANSICIÓN ECOLÓGICA Y RETO DEMOGR.	18.417	57.903	57.903	100,0
AGENCIA ESTATAL DE METEOROLOGÍA	16.061	31	31	100,0



OTRAS ENTIDADES (Artº 1.a) 4 de la Ley 31/2022) 2024
DISTRIBUCIÓN DEL CAPÍTULO 8: ACTIVOS FINANCIEROS

INTERVENCIÓN GENERAL DE LA
ADMINISTRACIÓN DEL ESTADO

Miles de euros

	PREVISIONES PRESUPUESTARIAS	DERECHOS RECONOCIDOS NETOS	RECAUDACIÓN NETA	
			IMPORTE	% 3/2
CONSEJO DE SEGURIDAD NUCLEAR	2.356	57.872	57.872	100,0
CULTURA	13.886	67	67	100,0
MUSEO NACIONAL DEL PRADO	1.362	37	37	100,0
MUSEO NACIONAL CENTRO DE ARTE REINA SOFÍA	12.524	30	30	100,0
SANIDAD	24.179	9	9	100,0
AGENCIA ESPAÑOLA DE MEDICAMENTOS Y PRODUCTOS SANITARIOS	24.179	9	9	100,0
ECONOMÍA, COMERCIO Y EMPRESA	6.045	73	73	100,0
COMISIÓN NACIONAL DE LOS MERCADOS Y LA COMPETENCIA	6.045	73	73	100,0
CIENCIA, INNOVACIÓN Y UNIVERSIDADES	219.718	1.294	1.294	100,0
CONSEJO SUPERIOR DE INVESTIGACIONES CIENTÍFICAS	330.467	1.294	1.294	100,0
AGENCIA ESTATAL DE INVESTIGACIÓN	-110.749	-	-	-
PARA LA TRANSF. DIGITAL Y LA FUNCIÓN PÚBL.	635	-	-	-
CONSEJO DE TRANSPARENCIA Y BUEN GOBIERNO	635	-	-	-
TOTALES	336.676	59.960	59.960	100,0



OTRAS ENTIDADES (Artº 1.a) 4 de la Ley 31/2022) 2024
DISTRIBUCIÓN DEL CAPÍTULO 9: PASIVOS FINANCIEROS

INTERVENCIÓN GENERAL DE LA
ADMINISTRACIÓN DEL ESTADO

Miles de euros

	PREVISIONES PRESUPUESTARIAS	DERECHOS RECONOCIDOS NETOS	RECAUDACIÓN NETA	
			IMPORTE	% 3/2
CIENCIA, INNOVACIÓN Y UNIVERSIDADES	114.792	61.604	56.569	91,8
CONSEJO SUPERIOR DE INVESTIGACIONES CIENTÍFICAS	114.792	61.604	56.569	91,8
TOTALES	114.792	61.604	56.569	91,8



OTRAS ENTIDADES (Artº 1.a) 4 de la Ley 31/2022) 2024
RECAUDACIÓN TOTAL APLICADA AL PRESUPUESTO DE INGRESOS

INTERVENCIÓN GENERAL DE LA
ADMINISTRACIÓN DEL ESTADO

Miles de euros

	RECAUDACIÓN		
	PRESUPUESTO CORRIENTE	PRESUPUESTOS CERRADOS	TOTAL
	1	2	
1-IMPUESTOS DIRECTOS Y COTIZACIONES SOCIALES	-	-	-
2-IMPUESTOS INDIRECTOS	-	-	-
3-TASAS, PRECIOS PÚBLICOS Y OTROS INGRESOS	544.244	48.542	592.786
4-TRANSFERENCIAS CORRIENTES	2.418.108	720.232	3.138.340
5-INGRESOS PATRIMONIALES	211.559	4.004	215.563
6-ENAJENACIÓN DE INVERSIONES REALES	44.543	3.735	48.278
7-TRANSFERENCIAS DE CAPITAL	4.445.416	663.894	5.109.310
OPERACIONES NO FINANCIERAS	7.663.870	1.440.407	9.104.277
8-ACTIVOS FINANCIEROS	59.960	-	59.960
9-PASIVOS FINANCIEROS	56.569	-	56.569
OPERACIONES FINANCIERAS	116.529	-	116.529
TOTALES	7.780.399	1.440.407	9.220.806

PRESUPUESTO DE GASTOS



OTRAS ENTIDADES (Artº 1.a) 4 de la Ley 31/2022) 2024
MODIFICACIONES DE CRÉDITO POR DEPART. MINISTERIALES

INTERVENCIÓN GENERAL DE LA
ADMINISTRACIÓN DEL ESTADO

Miles de euros			
	CRÉDITOS INICIALES	MODIFICACIONES DE CRÉDITO	CRÉDITOS DEFINITIVOS
ASUNTOS EXT., U. E. Y COOPERACIÓN	1847.618	271.205	3918.823
PRESIDENCIA, JUSTICIA Y REL. CORTES	51.866	2.491	54.357
HACIENDA	1.406.453	422.767	1.829.220
TRANSPORTES Y MOVILIDAD SOSTENIBLE	100.185	2.437	102.622
EDUCACIÓN, F. PROFESIONAL Y DEPORTES	6.648	-10	6.638
TRABAJO Y ECONOMÍA SOCIAL	9.222	-	9.222
TRANSICIÓN ECOLÓGICA Y RETO DEMOGR.	182.656	34.584	217.240
CULTURA	116.561	17.160	133.721
SANIDAD	80.528	7.530	88.058
ECONOMÍA, COMERCIO Y EMPRESA	3.686.436	-213.802	3.472.634
CIENCIA, INNOVACIÓN Y UNIVERSIDADES	2.633.108	79.501	2.712.609
PARA LA TRANSF. DIGITAL Y LA FUNCIÓN PÚBL.	3.380	-	3.380
TOTALES	9.124.661	423.863	9.548.524



OTRAS ENTIDADES (Artº 1.a) 4 de la Ley 31/2022) 2024
MODIFICACIONES DE CRÉDITO POR ENTIDADES

Miles de euros

	CRÉDITOS INICIALES	MODIFICACIONES DE CRÉDITO	CRÉDITOS DEFINITIVOS
ASUNTOS EXT., U. E. Y COOPERACIÓN	847.618	71.205	918.823
INSTITUTO CERVANTES	143.190	45.622	188.812
AG. ESPAÑOLA DE COOPERACIÓN INTERNACIONAL PARA EL DESARROLLO	704.428	25.583	730.011
PRESIDENCIA, JUSTICIA Y REL. CORTES	51.866	2.491	54.357
AGENCIA ESPAÑOLA DE PROTECCIÓN DE DATOS	18.751	1.538	20.289
AGENCIA ESTATAL BOLETÍN OFICIAL DEL ESTADO	33.115	953	34.068
HACIENDA	1.406.453	422.767	1.829.220
AUTORIDAD INDEPENDIENTE DE RESPONSABILIDAD FISCAL	10.580	662	11.242
AGENCIA ESTATAL DE ADMINISTRACIÓN TRIBUTARIA	1.395.873	422.105	1.817.978
TRANSPORTES Y MOVILIDAD SOSTENIBLE	100.185	2.437	102.622
AGENCIA ESTATAL DE SEGURIDAD AÉREA	83.717	4.305	88.022
AGENCIA ESTATAL DE SEGURIDAD FERROVIARIA	16.468	-1.868	14.600
EDUCACIÓN, F. PROFESIONAL Y DEPORTES	6.648	-10	6.638
A.E. COMISIÓN ESPAÑOLA PARA LUCHA ANTIDOPAJE EN EL DEPORTE	6.648	-10	6.638
TRABAJO Y ECONOMÍA SOCIAL	9.222	-	9.222
CONSEJO ECONÓMICO Y SOCIAL	9.222	-	9.222
TRANSICIÓN ECOLÓGICA Y RETO DEMOGR.	182.656	34.584	217.240
AGENCIA ESTATAL DE METEOROLOGÍA	133.755	30.629	164.384
CONSEJO DE SEGURIDAD NUCLEAR	48.901	3.955	52.856
CULTURA	116.561	17.160	133.721
MUSEO NACIONAL DEL PRADO	72.177	1.316	73.493



OTRAS ENTIDADES (Artº 1.a) 4 de la Ley 31/2022) 2024
MODIFICACIONES DE CRÉDITO POR ENTIDADES

INTERVENCIÓN GENERAL DE LA
ADMINISTRACIÓN DEL ESTADO

Miles de euros			
	CRÉDITOS INICIALES	MODIFICACIONES DE CRÉDITO	CRÉDITOS DEFINITIVOS
MUSEO NACIONAL CENTRO DE ARTE REINA SOFÍA	144.384	215.844	360.228
SANIDAD	80.528	7.530	88.058
AGENCIA ESPAÑOLA DE MEDICAMENTOS Y PRODUCTOS SANITARIOS	80.528	7.530	88.058
ECONOMÍA, COMERCIO Y EMPRESA	3.686.436	-213.802	3.472.634
COMISIÓN NACIONAL DE LOS MERCADOS Y LA COMPETENCIA	3.686.436	-213.802	3.472.634
CIENCIA, INNOVACIÓN Y UNIVERSIDADES	2.633.108	79.501	2.712.609
CONSEJO SUPERIOR DE INVESTIGACIONES CIENTÍFICAS	1.213.110	426.601	1.639.711
AGENCIA ESTATAL DE INVESTIGACIÓN	1.419.998	-347.100	1.072.898
PARA LA TRANSF. DIGITAL Y LA FUNCIÓN PÚBL.	3.380	-	3.380
CONSEJO DE TRANSPARENCIA Y BUEN GOBIERNO	3.380	-	3.380
TOTALES	9.124.661	423.863	9.548.524



OTRAS ENTIDADES (Artº 1.a) 4 de la Ley 31/2022) 2024
MODIFICACIONES DE CRÉDITO POR ÁREAS DE GASTO Y POLÍTICAS

Miles de euros

	CRÉDITOS INICIALES	MODIFICACIONES DE CRÉDITO	CRÉDITOS DEFINITIVOS
0-TRANSFERENCIAS INTERNAS	116.504	213.913	330.417
00-TRANSFERENCIAS INTERNAS	116.504	213.913	330.417
1-SERVICIOS PÚBLICOS BÁSICOS	869.149	72.743	941.892
13-SEGURIDAD CIUDADANA E INSTITUCIONES PENITENCIARIAS	18.421	1.538	19.959
14-POLÍTICA EXTERIOR Y DE COOPERACIÓN PARA EL DESARROLLO	850.728	71.205	921.933
2-ACTUACIONES DE PROTECCIÓN Y PROMOCIÓN SOCIAL	-	1.524	1.524
24-FOMENTO DEL EMPLEO	-	1.524	1.524
3-PRODUCCIÓN DE BIENES PÚBLICOS DE CARÁCTER PREFERENTE	181.974	18.437	200.411
31-SANIDAD	58.765	7.530	66.295
32-EDUCACIÓN	-	500	500
33-CULTURA	123.209	10.407	133.616
4-ACTUACIONES DE CARÁCTER ECONÓMICO	6.505.854	-306.778	6.199.076
42-INDUSTRIA Y ENERGÍA	3.562.075	-213.152	3.348.923
43-COMERCIO, TURISMO Y PYMES	-	6.317	6.317
45-INFRAESTRUCTURAS Y ECOSISTEMAS RESILIENTES	130.237	-6.225	124.012
46-INVESTIGACIÓN, DLLO, INNOVACIÓN Y DIGITALIZACIÓN	2.507.493	-131.222	2.376.271
49-OTRAS ACTUACIONES DE CARÁCTER ECONÓMICO	306.049	37.504	343.553
9-ACTUACIONES DE CARÁCTER GENERAL	1.451.180	424.024	1.875.204
91-ÓRGANOS CONSTITUCIONALES, GOBIERNO Y OTROS	9.222	-	9.222



OTRAS ENTIDADES (Artº 1.a) 4 de la Ley 31/2022) 2024
MODIFICACIONES DE CRÉDITO POR ÁREAS DE GASTO Y POLÍTICAS

INTERVENCIÓN GENERAL DE LA
ADMINISTRACIÓN DEL ESTADO

Miles de euros			
	CRÉDITOS INICIALES	MODIFICACIONES DE CRÉDITO	CRÉDITOS DEFINITIVOS
92-SERVICIOS DE CARÁCTER GENERAL	135.505	21.285	36.790
93-ADMINISTRACIÓN FINANCIERA Y TRIBUTARIA	1.406.453	422.739	1.829.192
TOTALES	9.124.661	423.863	9.548.524



OTRAS ENTIDADES (Artº 1.a) 4 de la Ley 31/2022) 2024
MODIFICACIONES DE CRÉDITO POR CAPÍTULOS

INTERVENCIÓN GENERAL DE LA
ADMINISTRACIÓN DEL ESTADO

Miles de euros

	CRÉDITOS INICIALES	MODIFICACIONES DE CRÉDITO	CRÉDITOS DEFINITIVOS
1-GASTOS DE PERSONAL	1.926.564	419.235	2.345.799
2-GASTOS CORRIENTES EN BIENES Y SERVICIOS	826.975	79.146	906.121
3-GASTOS FINANCIEROS	3.668	-571	3.097
4-TRANSFERENCIAS CORRIENTES	724.452	23.125	747.577
TOTAL OPERACIONES CORRIENTES	3.481.659	520.935	4.002.594
6-INVERSIONES REALES	654.632	390.612	1.045.244
7-TRANSFERENCIAS DE CAPITAL	4.985.304	-562.404	4.422.900
TOTAL OPERACIONES DE CAPITAL	5.639.936	-171.792	5.468.144
TOTAL OPERACIONES NO FINANCIERAS	9.121.595	349.143	9.470.738
8-ACTIVOS FINANCIEROS	1.888	-	1.888
9-PASIVOS FINANCIEROS	1.178	74.720	75.898
TOTAL OPERACIONES FINANCIERAS	3.066	74.720	77.786
TOTALES	9.124.661	423.863	9.548.524



OTRAS ENTIDADES (Artº 1.a) 4 de la Ley 31/2022) 2024
LIQ. PRESUPUESTO DE GASTOS POR DEPARTAMENTOS MINISTERIALES

INTERVENCIÓN GENERAL DE LA
ADMINISTRACIÓN DEL ESTADO

Miles de euros

	CRÉDITOS DEFINITIVOS	OBLIGACIONES RECONOCIDAS NETAS		PAGOS REALIZADOS		
		IMPORTE	% 2/1	IMPORTE	% 3/1	% 3/2
ASUNTOS EXT., U. E. Y COOPERACIÓN	1918.823	2793.520	86,4	3721.073	78,5	90,9
PRESIDENCIA, JUSTICIA Y REL. CORTES	54.357	42.391	78,0	42.330	77,9	99,9
HACIENDA	1.829.220	1.786.924	97,7	1.738.206	95,0	97,3
TRANSPORTES Y MOVILIDAD SOSTENIBLE	102.622	90.096	87,8	90.093	87,8	100,0
EDUCACIÓN, F. PROFESIONAL Y DEPORTES	6.638	4.622	69,6	4.622	69,6	100,0
TRABAJO Y ECONOMÍA SOCIAL	9.222	8.082	87,6	8.082	87,6	100,0
TRANSICIÓN ECOLÓGICA Y RETO DEMOGR.	217.240	166.989	76,9	166.797	76,8	99,9
CULTURA	133.721	112.133	83,9	111.479	83,4	99,4
SANIDAD	88.058	81.686	92,8	81.686	92,8	100,0
ECONOMÍA, COMERCIO Y EMPRESA	3.472.634	3.176.960	91,5	3.176.959	91,5	100,0
CIENCIA, INNOVACIÓN Y UNIVERSIDADES	2.712.609	2.279.571	84,0	2.247.977	82,9	98,6
PARA LA TRANSF. DIGITAL Y LA FUNCIÓN PÚBL.	3.380	2.689	79,6	2.688	79,5	100,0
TOTALES	9.548.524	8.545.663	89,5	8.391.992	87,9	98,2



OTRAS ENTIDADES (Artº 1.a) 4 de la Ley 31/2022) 2024
LIQ. PRESUPUESTO DE GASTOS POR ENTIDADES

Miles de euros

	CRÉDITOS DEFINITIVOS	OBLIGACIONES RECONOCIDAS NETAS		PAGOS REALIZADOS		
		IMPORTE	% 2/1	IMPORTE	% 3/1	% 3/2
ASUNTOS EXT., U. E. Y COOPERACIÓN	1 918.823	2 793.520	86,4	3 721.073	78,5	90,9
INSTITUTO CERVANTES	188.812	147.687	78,2	137.750	73,0	93,3
AG. ESPAÑOLA DE COOPERACIÓN INTERNACIONAL PARA EL DESARROLLO	730.011	645.833	88,5	583.323	79,9	90,3
PRESIDENCIA, JUSTICIA Y REL. CORTES	54.357	42.391	78,0	42.330	77,9	99,9
AGENCIA ESPAÑOLA DE PROTECCIÓN DE DATOS	20.289	19.482	96,0	19.421	95,7	99,7
AGENCIA ESTATAL BOLETÍN OFICIAL DEL ESTADO	34.068	22.909	67,2	22.909	67,2	100,0
HACIENDA	1.829.220	1.786.924	97,7	1.738.206	95,0	97,3
AUTORIDAD INDEPENDIENTE DE RESPONSABILIDAD FISCAL	11.242	10.014	89,1	9.998	88,9	99,8
AGENCIA ESTATAL DE ADMINISTRACIÓN TRIBUTARIA	1.817.978	1.776.910	97,7	1.728.208	95,1	97,3
TRANSPORTES Y MOVILIDAD SOSTENIBLE	102.622	90.096	87,8	90.093	87,8	100,0
AGENCIA ESTATAL DE SEGURIDAD AÉREA	88.022	79.410	90,2	79.410	90,2	100,0
AGENCIA ESTATAL DE SEGURIDAD FERROVIARIA	14.600	10.686	73,2	10.683	73,2	100,0
EDUCACIÓN, F. PROFESIONAL Y DEPORTES	6.638	4.622	69,6	4.622	69,6	100,0
A.E. COMISIÓN ESPAÑOLA PARA LUCHA ANTIDOPAJE EN EL DEPORTE	6.638	4.622	69,6	4.622	69,6	100,0
TRABAJO Y ECONOMÍA SOCIAL	9.222	8.082	87,6	8.082	87,6	100,0
CONSEJO ECONÓMICO Y SOCIAL	9.222	8.082	87,6	8.082	87,6	100,0
TRANSICIÓN ECOLÓGICA Y RETO DEMOGR.	217.240	166.989	76,9	166.797	76,8	99,9
AGENCIA ESTATAL DE METEOROLOGÍA	164.384	119.089	72,4	118.899	72,3	99,8



OTRAS ENTIDADES (Artº 1.a) 4 de la Ley 31/2022) 2024
LIQ. PRESUPUESTO DE GASTOS POR ENTIDADES

Miles de euros

	CRÉDITOS DEFINITIVOS	OBLIGACIONES RECONOCIDAS NETAS		PAGOS REALIZADOS		
		IMPORTE	% 2/1	IMPORTE	% 3/1	% 3/2
CONSEJO DE SEGURIDAD NUCLEAR	1 52.856	2 47.900	90,6	3 47.898	90,6	100,0
CULTURA	133.721	112.133	83,9	111.479	83,4	99,4
MUSEO NACIONAL DEL PRADO	73.493	63.443	86,3	63.371	86,2	99,9
MUSEO NACIONAL CENTRO DE ARTE REINA SOFÍA	60.228	48.690	80,8	48.108	79,9	98,8
SANIDAD	88.058	81.686	92,8	81.686	92,8	100,0
AGENCIA ESPAÑOLA DE MEDICAMENTOS Y PRODUCTOS SANITARIOS	88.058	81.686	92,8	81.686	92,8	100,0
ECONOMÍA, COMERCIO Y EMPRESA	3.472.634	3.176.960	91,5	3.176.959	91,5	100,0
COMISIÓN NACIONAL DE LOS MERCADOS Y LA COMPETENCIA	3.472.634	3.176.960	91,5	3.176.959	91,5	100,0
CIENCIA, INNOVACIÓN Y UNIVERSIDADES	2.712.609	2.279.571	84,0	2.247.977	82,9	98,6
CONSEJO SUPERIOR DE INVESTIGACIONES CIENTÍFICAS	1.639.711	1.245.622	76,0	1.216.591	74,2	97,7
AGENCIA ESTATAL DE INVESTIGACIÓN	1.072.898	1.033.949	96,4	1.031.386	96,1	99,8
PARA LA TRANSF. DIGITAL Y LA FUNCIÓN PÚBL.	3.380	2.689	79,6	2.688	79,5	100,0
CONSEJO DE TRANSPARENCIA Y BUEN GOBIERNO	3.380	2.689	79,6	2.688	79,5	100,0
TOTALES	9.548.524	8.545.663	89,5	8.391.992	87,9	98,2



OTRAS ENTIDADES (Artº 1.a) 4 de la Ley 31/2022) 2024
LIQ. PRESUPUESTO DE GASTOS POR POLÍTICAS DE GASTO

Miles de euros

	CRÉDITOS DEFINITIVOS	OBLIGACIONES RECONOCIDAS NETAS		PAGOS REALIZADOS		
		IMPORTE	% 2/1	IMPORTE	% 3/1	% 3/2
0-TRANSFERENCIAS INTERNAS	1330.417	2325.884	98,6	3325.384	98,5	99,8
00-TRANSFERENCIAS INTERNAS	330.417	325.884	98,6	325.384	98,5	99,8
1-SERVICIOS PÚBLICOS BÁSICOS	1941.892	2814.845	86,5	3742.336	78,8	91,1
13-SEGURIDAD CIUDADANA E INSTITUCIONES PENITENCIARIAS	19.959	19.295	96,7	19.234	96,4	99,7
14-POLÍTICA EXTERIOR Y DE COOPERACIÓN PARA EL DESARROLLO	921.933	795.550	86,3	723.102	78,4	90,9
2-ACTUACIONES DE PROTECCIÓN Y PROMOCIÓN SOCIAL	1.524	682	44,8	682	44,8	100,0
24-FOMENTO DEL EMPLEO	1.524	682	44,8	682	44,8	100,0
3-PRODUCCIÓN DE BIENES PÚBLICOS DE CARÁCTER PREFERENTE	200.411	175.840	87,7	175.186	87,4	99,6
31-SANIDAD	66.295	59.923	90,4	59.923	90,4	100,0
32-EDUCACIÓN	500	10	2,0	10	2,0	100,0
33-CULTURA	133.616	115.907	86,7	115.253	86,3	99,4
4-ACTUACIONES DE CARÁCTER ECONÓMICO	6.199.076	5.408.645	87,2	5.377.396	86,7	99,4
42-INDUSTRIA Y ENERGÍA	3.348.923	3.051.477	91,1	3.051.475	91,1	100,0
43-COMERCIO, TURISMO Y PYMES	6.317	678	10,7	678	10,7	100,0
45-INFRAESTRUCTURAS Y ECOSISTEMAS RESILIENTES	124.012	92.970	75,0	92.953	75,0	100,0
46-INVESTIGACIÓN, DLLO, INNOVACIÓN Y DIGITALIZACIÓN	2.376.271	1.971.130	83,0	1.940.091	81,6	98,4
49-OTRAS ACTUACIONES DE CARÁCTER ECONÓMICO	343.553	292.390	85,1	292.199	85,1	99,9
9-ACTUACIONES DE CARÁCTER GENERAL	1.875.204	1.819.767	97,0	1.771.008	94,4	97,3
91-ÓRGANOS CONSTITUCIONALES, GOBIERNO Y OTROS	9.222	8.082	87,6	8.082	87,6	100,0
92-SERVICIOS DE CARÁCTER GENERAL	36.790	24.789	67,4	24.748	67,3	99,8
93-ADMINISTRACIÓN FINANCIERA Y TRIBUTARIA	1.829.192	1.786.896	97,7	1.738.178	95,0	97,3
TOTALES	9.548.524	8.545.663	89,5	8.391.992	87,9	98,2



OTRAS ENTIDADES (Artº 1.a) 4 de la Ley 31/2022) 2024
LIQ. PRESUPUESTO DE GASTOS POR PROGRAMAS

Miles de euros

	CRÉDITOS DEFINITIVOS	OBLIGACIONES RECONOCIDAS NETAS		PAGOS REALIZADOS		
		IMPORTE	% 2/1	IMPORTE	% 3/1	% 3/2
00-TRANSFERENCIAS INTERNAS	1330.417	2325.884	98,6	3325.384	98,5	99,8
000X-Transferencias y libramientos internos	330.417	325.884	98,6	325.384	98,5	99,8
13-SEGURIDAD CIUDADANA E INSTITUCIONES PENITENCIARIAS	19.959	19.295	96,7	19.234	96,4	99,7
135M-Protección de datos de carácter personal	19.959	19.295	96,7	19.234	96,4	99,7
14-POLÍTICA EXTERIOR Y COOPERACIÓN PARA EL DESARROLLO	921.933	795.550	86,3	723.102	78,4	90,9
143A-Cooperación para el desarrollo	724.404	640.275	88,4	577.776	79,8	90,2
144A-Cooperación, promoción y difusión cultural en el exterior	157.118	144.833	92,2	137.135	87,3	94,7
14KB-C11.I02 Proyect. tractores digitalización AGE. Política Ext.	2.081	977	46,9	977	46,9	100,0
14SA-C19.I01 Competencias digitales transversales. Política Ext.	38.330	9.465	24,7	7.214	18,8	76,2
24-FOMENTO DEL EMPLEO	1.524	682	44,8	682	44,8	100,0
24WA-C23.I01 Empleo Joven	1.524	682	44,8	682	44,8	100,0
31-SANIDAD	66.295	59.923	90,4	59.923	90,4	100,0
313A-Prestaciones sanitarias y farmacia	65.407	59.767	91,4	59.767	91,4	100,0
31RB-C18.I02 Acciones para reforzar prev. y promoc.Salud. Sanidad	336	-	-	-	-	-
31RC-C18.I03 Aumento capacid.respuesta crisis sanitarias. Sanidad	230	144	62,6	144	62,6	100,0
31RE-C18.I05 Plan racion. consumo product.farmac. y fom.sostenib.	322	12	3,7	12	3,7	100,0
32-EDUCACIÓN	500	10	2,0	10	2,0	100,0
32UF-C21.I06 Plan desarrollo de microcedenciales universitarias	500	10	2,0	10	2,0	100,0
33-CULTURA	133.616	115.907	86,7	115.253	86,3	99,4
333A-Museos	121.614	108.813	89,5	108.159	88,9	99,4
336A-Fomento y apoyo de las actividades deportivas	5.331	4.125	77,4	4.125	77,4	100,0
33XC-C24.I03 Digitalización impulso grandes servicios culturales	5.364	2.472	46,1	2.472	46,1	100,0



OTRAS ENTIDADES (Artº 1.a) 4 de la Ley 31/2022) 2024
LIQ. PRESUPUESTO DE GASTOS POR PROGRAMAS

Miles de euros

	CRÉDITOS DEFINITIVOS	OBLIGACIONES RECONOCIDAS NETAS		PAGOS REALIZADOS		
		IMPORTE	% 2/1	IMPORTE	% 3/1	% 3/2
33ZA-C26.I01 Plan de Digitalización del Sector Deporte	1.307	497	38,0	497	38,0	100,0
42-INDUSTRIA Y ENERGÍA	3.348.923	3.051.477	91,1	3.051.475	91,1	100,0
424M-Seguridad nuclear y protección radiológica	51.748	46.792	90,4	46.790	90,4	100,0
425A-Normativa y desarrollo energético	3.297.175	3.004.685	91,1	3.004.685	91,1	100,0
43-COMERCIO, TURISMO Y PYMES	6.317	678	10,7	678	10,7	100,0
43ND-C14.I04 Actuac. especiales ámbito de la competitividad	6.317	678	10,7	678	10,7	100,0
45-INFRAESTRUCTURAS Y ECOSISTEMAS RESILIENTES	124.012	92.970	75,0	92.953	75,0	100,0
453N-Regulación y supervisión de la seguridad ferroviaria	14.574	10.660	73,1	10.657	73,1	100,0
455M-Regulación y supervisión de la aviación civil	86.928	78.425	90,2	78.425	90,2	100,0
45DA-C04.I01 Digitaliz. y conocimientos del patrimonio natural	20.107	2.139	10,6	2.125	10,6	99,3
45DC-C04.I03 Restauración de ecosistemas e infraestructura verde	440	88	20,0	88	20,0	100,0
45ED-C05.I04 Adaptación de la costa al cambio climático	1.963	1.658	84,5	1.658	84,5	100,0
46-INVESTIGACIÓN, DLLO, INNOVACIÓN Y DIGITALIZACIÓN	2.376.271	1.971.130	83,0	1.940.091	81,6	98,4
463A-Investigación científica	1.272.544	1.083.701	85,2	1.055.768	83,0	97,4
463B-Fomento y coordinación de la investig. científica y técnica	667.637	651.769	97,6	649.428	97,3	99,6
46PR-C16.R01 Estrategia Nacional de IA	24.353	8.861	36,4	8.861	36,4	100,0
46QA-C17.I01 Planes Complementarios con CCAA	14.896	6.619	44,4	6.618	44,4	100,0
46QB-C17.I02 Fortalecim. capacid., infr. y equip. agentes SECTI	80.811	13.998	17,3	13.381	16,6	95,6
46QC-C17.I03 Nuevos proyectos I+D+I Público Privados,Interdiscip.	146.400	99.503	68,0	99.405	67,9	99,9
46QD-C17.I04 Nueva carrera científica	137.783	98.317	71,4	98.268	71,3	100,0
46QE-C17.I05 Reforma capacid. sistema nac. ciencia:Transf. Conoc.	-	-	-	-	-	-
46QF-C17.I06 Reforma capacid. sistema nac. ciencia:Salud	26.786	4.339	16,2	4.339	16,2	100,0
46QG-C17.I07 Reforma capacid. sist. nac. ciencia. Medioamb.	5.061	4.023	79,5	4.023	79,5	100,0



OTRAS ENTIDADES (Artº 1.a) 4 de la Ley 31/2022) 2024
LIQ. PRESUPUESTO DE GASTOS POR PROGRAMAS

Miles de euros

	CRÉDITOS DEFINITIVOS	OBLIGACIONES RECONOCIDAS NETAS		PAGOS REALIZADOS		
		IMPORTE	% 2/1	IMPORTE	% 3/1	% 3/2
49-OTRAS ACTUACIONES DE CARÁCTER ECONÓMICO	1343.553	2292.390	85,1	3292.199	85,1	99,9
491N-Servicio postal universal	1110.013	1110.013	100,0	1110.013	100,0	100,0
492M-Defensa competencia mercados y regulación de sec.productivos	65.446	62.262	95,1	62.261	95,1	100,0
495B-Meteorología	131.262	117.298	89,4	117.109	89,2	99,8
49EC-C05.I03 Transición digital sector agua. Otras actuaciones	36.832	2.817	7,6	2.816	7,6	100,0
91-ÓRGANOS CONSTITUCIONALES, GOBIERNO Y OTROS	9.222	8.082	87,6	8.082	87,6	100,0
912P-Asesoramiento del Gobierno en materia social,econ. y laboral	9.222	8.082	87,6	8.082	87,6	100,0
92-SERVICIOS DE CARÁCTER GENERAL	36.790	24.789	67,4	24.748	67,3	99,8
921R-Publicidad de las normas legales	33.078	21.919	66,3	21.919	66,3	100,0
921X-Evaluación de la transparencia de la actividad pública	3.380	2.689	79,6	2.688	79,5	100,0
929D-Contingencias asociadas a la Depresión Aislada Niveles Altos	332	181	54,5	141	42,5	77,9
93-ADMINISTRACIÓN FINANCIERA Y TRIBUTARIA	1.829.192	1.786.896	97,7	1.738.178	95,0	97,3
931Q-Control y Supervisión de la Política Fiscal	11.214	9.986	89,0	9.970	88,9	99,8
932A-Aplicación del sistema tributario estatal	1.817.978	1.776.910	97,7	1.728.208	95,1	97,3
TOTALES	9.548.524	8.545.663	89,5	8.391.992	87,9	98,2



OTRAS ENTIDADES (Artº 1.a) 4 de la Ley 31/2022) 2024
LIQ. PRESUPUESTO DE GASTOS POR PROGRAMA Y ENTIDAD

Miles de euros

	CRÉDITOS DEFINITIVOS	OBLIGACIONES RECONOCIDAS NETAS		PAGOS REALIZADOS		
		IMPORTE	% 2/1	IMPORTE	% 3/1	% 3/2
Transferencias y libramientos internos	330.417	325.884	98,6	325.384	98,5	99,8
AGENCIA ESPAÑOLA DE PROTECCIÓN DE DATOS	330	187	56,7	187	56,7	100,0
AGENCIA ESTATAL BOLETÍN OFICIAL DEL ESTADO	990	990	100,0	990	100,0	100,0
AUTORIDAD INDEPENDIENTE DE RESPONSABILIDAD FISCAL	28	28	100,0	28	100,0	100,0
AGENCIA ESTATAL DE SEGURIDAD AÉREA	1.094	985	90,0	985	90,0	100,0
CONSEJO DE SEGURIDAD NUCLEAR	1.108	1.108	100,0	1.108	100,0	100,0
AGENCIA ESPAÑOLA DE MEDICAMENTOS Y PRODUCTOS SANITARIOS	21.763	21.763	100,0	21.763	100,0	100,0
CONSEJO SUPERIOR DE INVESTIGACIONES CIENTÍFICAS	77.393	75.246	97,2	74.746	96,6	99,3
AGENCIA ESTATAL DE INVESTIGACIÓN	227.711	225.577	99,1	225.577	99,1	100,0
Protección de datos de carácter personal	19.959	19.295	96,7	19.234	96,4	99,7
AGENCIA ESPAÑOLA DE PROTECCIÓN DE DATOS	19.959	19.295	96,7	19.234	96,4	99,7
Cooperación para el desarrollo	724.404	640.275	88,4	577.776	79,8	90,2
AG. ESPAÑOLA DE COOPERACIÓN INTERNACIONAL PARA EL DESARROLLO	721.294	638.245	88,5	575.747	79,8	90,2
CONSEJO SUPERIOR DE INVESTIGACIONES CIENTÍFICAS	3.110	2.030	65,3	2.029	65,2	100,0
Cooperación, promoción y difusión cultural en el exterior	157.118	144.833	92,2	137.135	87,3	94,7
INSTITUTO CERVANTES	150.335	138.124	91,9	130.438	86,8	94,4
AG. ESPAÑOLA DE COOPERACIÓN INTERNACIONAL PARA EL DESARROLLO	6.783	6.709	98,9	6.697	98,7	99,8
C11.I02 Proyect. tractores digitalización AGE. Política Ext.	2.081	977	46,9	977	46,9	100,0
INSTITUTO CERVANTES	147	98	66,7	98	66,7	100,0
AG. ESPAÑOLA DE COOPERACIÓN INTERNACIONAL PARA EL DESARROLLO	1.934	879	45,4	879	45,4	100,0
C19.I01 Competencias digitales transversales. Política Ext.	38.330	9.465	24,7	7.214	18,8	76,2
INSTITUTO CERVANTES	38.330	9.465	24,7	7.214	18,8	76,2



OTRAS ENTIDADES (Artº 1.a) 4 de la Ley 31/2022) 2024
LIQ. PRESUPUESTO DE GASTOS POR PROGRAMA Y ENTIDAD

Miles de euros

	CRÉDITOS DEFINITIVOS	OBLIGACIONES RECONOCIDAS NETAS		PAGOS REALIZADOS		
		IMPORTE	% 2/1	IMPORTE	% 3/1	% 3/2
C23.I01 Empleo Joven	1.524	682	44,8	682	44,8	100,0
AGENCIA ESTATAL DE SEGURIDAD FERROVIARIA	26	26	100,0	26	100,0	100,0
AGENCIA ESTATAL DE METEOROLOGÍA	1.072	486	45,3	486	45,3	100,0
MUSEO NACIONAL DEL PRADO	426	170	39,9	170	39,9	100,0
Prestaciones sanitarias y farmacia	65.407	59.767	91,4	59.767	91,4	100,0
AGENCIA ESPAÑOLA DE MEDICAMENTOS Y PRODUCTOS SANITARIOS	65.407	59.767	91,4	59.767	91,4	100,0
C18.I02 Acciones para reforzar prev. y promoc.Salud. Sanidad	336	-	-	-	-	-
AGENCIA ESPAÑOLA DE MEDICAMENTOS Y PRODUCTOS SANITARIOS	336	-	-	-	-	-
C18.I03 Aumento capacid.respuesta crisis sanitarias. Sanidad	230	144	62,6	144	62,6	100,0
AGENCIA ESPAÑOLA DE MEDICAMENTOS Y PRODUCTOS SANITARIOS	230	144	62,6	144	62,6	100,0
C18.I05 Plan racion. consumo product.farmac. y fom.sostenib.	322	12	3,7	12	3,7	100,0
AGENCIA ESPAÑOLA DE MEDICAMENTOS Y PRODUCTOS SANITARIOS	322	12	3,7	12	3,7	100,0
C21.I06 Plan desarrollo de microcedenciales universitarias	500	10	2,0	10	2,0	100,0
CONSEJO SUPERIOR DE INVESTIGACIONES CIENTÍFICAS	500	10	2,0	10	2,0	100,0
Museos	121.614	108.813	89,5	108.159	88,9	99,4
MUSEO NACIONAL DEL PRADO	72.181	62.387	86,4	62.315	86,3	99,9
MUSEO NACIONAL CENTRO DE ARTE REINA SOFÍA	49.433	46.426	93,9	45.844	92,7	98,7
Fomento y apoyo de las actividades deportivas	5.331	4.125	77,4	4.125	77,4	100,0
A.E. COMISIÓN ESPAÑOLA PARA LUCHA ANTIDOPAJE EN EL DEPORTE	5.331	4.125	77,4	4.125	77,4	100,0
C24.I03 Digitalización impulso grandes servicios culturales	5.364	2.472	46,1	2.472	46,1	100,0



OTRAS ENTIDADES (Artº 1.a) 4 de la Ley 31/2022) 2024
LIQ. PRESUPUESTO DE GASTOS POR PROGRAMA Y ENTIDAD

Miles de euros

	CRÉDITOS DEFINITIVOS	OBLIGACIONES RECONOCIDAS NETAS		PAGOS REALIZADOS		
		IMPORTE	% 2/1	IMPORTE	% 3/1	% 3/2
	1	2		3		
MUSEO NACIONAL DEL PRADO	256	256	100,0	256	100,0	100,0
MUSEO NACIONAL CENTRO DE ARTE REINA SOFÍA	5.108	2.216	43,4	2.216	43,4	100,0
C26.I01 Plan de Digitalización del Sector Deporte	1.307	497	38,0	497	38,0	100,0
A.E. COMISIÓN ESPAÑOLA PARA LUCHA ANTIDOPAJE EN EL DEPORTE	1.307	497	38,0	497	38,0	100,0
Seguridad nuclear y protección radiológica	51.748	46.792	90,4	46.790	90,4	100,0
CONSEJO DE SEGURIDAD NUCLEAR	51.748	46.792	90,4	46.790	90,4	100,0
Normativa y desarrollo energético	3.297.175	3.004.685	91,1	3.004.685	91,1	100,0
COMISIÓN NACIONAL DE LOS MERCADOS Y LA COMPETENCIA	3.297.175	3.004.685	91,1	3.004.685	91,1	100,0
C14.I04 Actuac. especiales ámbito de la competitividad	6.317	678	10,7	678	10,7	100,0
MUSEO NACIONAL DEL PRADO	630	630	100,0	630	100,0	100,0
MUSEO NACIONAL CENTRO DE ARTE REINA SOFÍA	5.687	48	0,8	48	0,8	100,0
Regulación y supervisión de la seguridad ferroviaria	14.574	10.660	73,1	10.657	73,1	100,0
AGENCIA ESTATAL DE SEGURIDAD FERROVIARIA	14.574	10.660	73,1	10.657	73,1	100,0
Regulación y supervisión de la aviación civil	86.928	78.425	90,2	78.425	90,2	100,0
AGENCIA ESTATAL DE SEGURIDAD AÉREA	86.928	78.425	90,2	78.425	90,2	100,0
C04.I01 Digitaliz. y conocimientos del patrimonio natural	20.107	2.139	10,6	2.125	10,6	99,3
CONSEJO SUPERIOR DE INVESTIGACIONES CIENTÍFICAS	20.107	2.139	10,6	2.125	10,6	99,3
C04.I03 Restauración de ecosistemas e infraestructura verde	440	88	20,0	88	20,0	100,0
CONSEJO SUPERIOR DE INVESTIGACIONES CIENTÍFICAS	440	88	20,0	88	20,0	100,0



OTRAS ENTIDADES (Artº 1.a) 4 de la Ley 31/2022) 2024
LIQ. PRESUPUESTO DE GASTOS POR PROGRAMA Y ENTIDAD

Miles de euros

	CRÉDITOS DEFINITIVOS	OBLIGACIONES RECONOCIDAS NETAS		PAGOS REALIZADOS		
		IMPORTE	% 2/1	IMPORTE	% 3/1	% 3/2
C05.I04 Adaptación de la costa al cambio climático	1	2	3			
	1.963	1.658	84,5	1.658	84,5	100,0
CONSEJO SUPERIOR DE INVESTIGACIONES CIENTÍFICAS	1.963	1.658	84,5	1.658	84,5	100,0
Investigación científica	1.272.544	1.083.701	85,2	1.055.768	83,0	97,4
CONSEJO SUPERIOR DE INVESTIGACIONES CIENTÍFICAS	1.272.544	1.083.701	85,2	1.055.768	83,0	97,4
Fomento y coordinación de la investig. científica y técnica	667.637	651.769	97,6	649.428	97,3	99,6
AGENCIA ESTATAL DE INVESTIGACIÓN	667.637	651.769	97,6	649.428	97,3	99,6
C16.R01 Estrategia Nacional de IA	24.353	8.861	36,4	8.861	36,4	100,0
CONSEJO SUPERIOR DE INVESTIGACIONES CIENTÍFICAS	15.893	1.102	6,9	1.102	6,9	100,0
AGENCIA ESTATAL DE INVESTIGACIÓN	8.460	7.759	91,7	7.759	91,7	100,0
C17.I01 Planes Complementarios con CCAA	14.896	6.619	44,4	6.618	44,4	100,0
CONSEJO SUPERIOR DE INVESTIGACIONES CIENTÍFICAS	14.896	6.619	44,4	6.618	44,4	100,0
C17.I02 Fortalecim. capacid., infr. y equip. agentes SECTI	80.811	13.998	17,3	13.381	16,6	95,6
CONSEJO SUPERIOR DE INVESTIGACIONES CIENTÍFICAS	68.606	11.859	17,3	11.464	16,7	96,7
AGENCIA ESTATAL DE INVESTIGACIÓN	12.205	2.139	17,5	1.917	15,7	89,6
C17.I03 Nuevos proyectos I+D+I Público Privados,Interdiscip.	146.400	99.503	68,0	99.405	67,9	99,9
CONSEJO SUPERIOR DE INVESTIGACIONES CIENTÍFICAS	75.308	35.209	46,8	35.111	46,6	99,7
AGENCIA ESTATAL DE INVESTIGACIÓN	71.092	64.294	90,4	64.294	90,4	100,0
C17.I04 Nueva carrera científica	137.783	98.317	71,4	98.268	71,3	100,0
CONSEJO SUPERIOR DE INVESTIGACIONES CIENTÍFICAS	51.990	15.906	30,6	15.857	30,5	99,7
AGENCIA ESTATAL DE INVESTIGACIÓN	85.793	82.411	96,1	82.411	96,1	100,0



OTRAS ENTIDADES (Artº 1.a) 4 de la Ley 31/2022) 2024
LIQ. PRESUPUESTO DE GASTOS POR PROGRAMA Y ENTIDAD

Miles de euros

	CRÉDITOS DEFINITIVOS	OBLIGACIONES RECONOCIDAS NETAS		PAGOS REALIZADOS		
		IMPORTE	% 2/1	IMPORTE	% 3/1	% 3/2
C17.I05 Reforma capacid. sistema nac. ciencia:Transf. Conoc.	1	2	3			
	-	-	-	-	-	-
CONSEJO SUPERIOR DE INVESTIGACIONES CIENTÍFICAS	-	-	-	-	-	-
C17.I06 Reforma capacid. sistema nac. ciencia:Salud	26.786	4.339	16,2	4.339	16,2	100,0
CONSEJO SUPERIOR DE INVESTIGACIONES CIENTÍFICAS	26.786	4.339	16,2	4.339	16,2	100,0
C17.I07 Reforma capacid. sist. nac. ciencia. Medioamb.	5.061	4.023	79,5	4.023	79,5	100,0
CONSEJO SUPERIOR DE INVESTIGACIONES CIENTÍFICAS	5.061	4.023	79,5	4.023	79,5	100,0
Servicio postal universal	110.013	110.013	100,0	110.013	100,0	100,0
COMISIÓN NACIONAL DE LOS MERCADOS Y LA COMPETENCIA	110.013	110.013	100,0	110.013	100,0	100,0
Defensa competencia mercados y regulación de sec.productivos	65.446	62.262	95,1	62.261	95,1	100,0
COMISIÓN NACIONAL DE LOS MERCADOS Y LA COMPETENCIA	65.446	62.262	95,1	62.261	95,1	100,0
Meteorología	131.262	117.298	89,4	117.109	89,2	99,8
AGENCIA ESTATAL DE METEOROLOGÍA	131.262	117.298	89,4	117.109	89,2	99,8
C05.I03 Transición digital sector agua. Otras actuaciones	36.832	2.817	7,6	2.816	7,6	100,0
AGENCIA ESTATAL DE METEOROLOGÍA	32.050	1.305	4,1	1.304	4,1	99,9
CONSEJO SUPERIOR DE INVESTIGACIONES CIENTÍFICAS	4.782	1.512	31,6	1.512	31,6	100,0
Asesoramiento del Gobierno en materia social,econ. y laboral	9.222	8.082	87,6	8.082	87,6	100,0
CONSEJO ECONÓMICO Y SOCIAL	9.222	8.082	87,6	8.082	87,6	100,0
Publicidad de las normas legales	33.078	21.919	66,3	21.919	66,3	100,0
AGENCIA ESTATAL BOLETÍN OFICIAL DEL ESTADO	33.078	21.919	66,3	21.919	66,3	100,0



OTRAS ENTIDADES (Artº 1.a) 4 de la Ley 31/2022) 2024
LIQ. PRESUPUESTO DE GASTOS POR PROGRAMA Y ENTIDAD

INTERVENCIÓN GENERAL DE LA
ADMINISTRACIÓN DEL ESTADO

Miles de euros

	CRÉDITOS DEFINITIVOS	OBLIGACIONES RECONOCIDAS NETAS		PAGOS REALIZADOS		
		IMPORTE	% 2/1	IMPORTE	% 3/1	% 3/2
Evaluación de la transparencia de la actividad pública	13.380	2.689	79,6	32.688	79,5	100,0
CONSEJO DE TRANSPARENCIA Y BUEN GOBIERNO	3.380	2.689	79,6	2.688	79,5	100,0
Contingencias asociadas a la Depresión Aislada Niveles Altos	332	181	54,5	141	42,5	77,9
CONSEJO SUPERIOR DE INVESTIGACIONES CIENTÍFICAS	332	181	54,5	141	42,5	77,9
Control y Supervisión de la Política Fiscal	11.214	9.986	89,0	9.970	88,9	99,8
AUTORIDAD INDEPENDIENTE DE RESPONSABILIDAD FISCAL	11.214	9.986	89,0	9.970	88,9	99,8
Aplicación del sistema tributario estatal	1.817.978	1.776.910	97,7	1.728.208	95,1	97,3
AGENCIA ESTATAL DE ADMINISTRACIÓN TRIBUTARIA	1.817.978	1.776.910	97,7	1.728.208	95,1	97,3
TOTALES	9.548.524	8.545.663	89,5	8.391.992	87,9	98,2



OTRAS ENTIDADES (Artº 1.a) 4 de la Ley 31/2022) 2024
LIQ. PRESUPUESTO DE GASTOS POR CAPÍTULOS

INTERVENCIÓN GENERAL DE LA
ADMINISTRACIÓN DEL ESTADO

Miles de euros

	CRÉDITOS DEFINITIVOS	OBLIGACIONES RECONOCIDAS NETAS		PAGOS REALIZADOS		
		IMPORTE	% 2/1	IMPORTE	% 3/1	% 3/2
	1	2		3		
1-GASTOS DE PERSONAL	2.345.799	2.287.943	97,5	2.286.975	97,5	100,0
2-GASTOS CORRIENTES EN BIENES Y SERVICIOS	906.121	873.163	96,4	822.140	90,7	94,2
3-GASTOS FINANCIEROS	3.097	3.011	97,2	3.002	96,9	99,7
4-TRANSFERENCIAS CORRIENTES	747.577	671.562	89,8	612.202	81,9	91,2
TOTAL OPERACIONES CORRIENTES	4.002.594	3.835.679	95,8	3.724.319	93,0	97,1
6-INVERSIONES REALES	1.045.244	558.630	53,4	522.133	50,0	93,5
7-TRANSFERENCIAS DE CAPITAL	4.422.900	4.075.698	92,1	4.069.884	92,0	99,9
TOTAL OPERACIONES DE CAPITAL	5.468.144	4.634.328	84,8	4.592.017	84,0	99,1
TOTAL OPERACIONES NO FINANCIERAS	9.470.738	8.470.007	89,4	8.316.336	87,8	98,2
8-ACTIVOS FINANCIEROS	1.888	936	49,6	936	49,6	100,0
9-PASIVOS FINANCIEROS	75.898	74.720	98,4	74.720	98,4	100,0
TOTAL OPERACIONES FINANCIERAS	77.786	75.656	97,3	75.656	97,3	100,0
TOTALES	9.548.524	8.545.663	89,5	8.391.992	87,9	98,2



OTRAS ENTIDADES (Artº 1.a) 4 de la Ley 31/2022) 2024
LIQ. PRESUPUESTO DE GASTOS POR ARTÍCULOS

Miles de euros

	CRÉDITOS DEFINITIVOS	OBLIGACIONES RECONOCIDAS NETAS		PAGOS REALIZADOS		
		IMPORTE	% 2/1	IMPORTE	% 3/1	% 3/2
1-GASTOS DE PERSONAL	2.345.799	2.287.943	97,5	2.286.975	97,5	100,0
10-Altos cargos.	5.026	4.852	96,5	4.852	96,5	100,0
11-Personal eventual	1.517	1.593	-	1.593	-	100,0
12-Funcionarios	1.453.505	1.457.190	-	1.457.190	-	100,0
13-Laborales	248.899	216.884	87,1	216.838	87,1	100,0
14-Otro personal	1.735	2.701	-	2.701	-	100,0
15-Incentivos al rendimiento	349.929	345.087	98,6	345.085	98,6	100,0
16-Cuotas, prestaciones y gastos sociales a cargo del empleador	283.664	258.954	91,3	258.034	91,0	99,6
19-Gastos de personal. Mecanismo de Recuperación y Resiliencia	1.524	682	44,8	682	44,8	100,0
2-GASTOS CORRIENTES EN BIENES Y SERVICIOS	906.121	873.163	96,4	822.140	90,7	94,2
20-Arrendamientos y cánones	86.620	85.801	99,1	80.305	92,7	93,6
21-Reparaciones, mantenimiento y conservación	93.729	90.927	97,0	87.241	93,1	95,9
22-Material, suministros y otros	677.602	632.544	93,4	591.204	87,2	93,5
23-Indemnizaciones por razón del servicio	40.295	50.650	-	50.204	-	99,1
24-Gastos de publicaciones	2.599	1.683	64,8	1.662	63,9	98,8
27-Compras, suministros y otros gastos relacionados con la actividad	2.706	270	10,0	270	10,0	100,0
29-Gastos corrientes en bienes y servicios. Mecanismo de Recuperación y Resiliencia	2.570	11.288	-	11.254	-	99,7



OTRAS ENTIDADES (Artº 1.a) 4 de la Ley 31/2022) 2024
LIQ. PRESUPUESTO DE GASTOS POR ARTÍCULOS

Miles de euros

	CRÉDITOS DEFINITIVOS	OBLIGACIONES RECONOCIDAS NETAS		PAGOS REALIZADOS		
		IMPORTE	% 2/1	IMPORTE	% 3/1	% 3/2
	1	2		3		
3-GASTOS FINANCIEROS	3.097	3.011	97,2	3.002	96,9	99,7
31-De préstamos en moneda nacional	10	-	-	-	-	-
35-Intereses de demora y otros gastos financieros	3.087	3.011	97,5	3.002	97,2	99,7
4-TRANSFERENCIAS CORRIENTES	747.577	671.562	89,8	612.202	81,9	91,2
40-A la Administración del Estado	25.173	24.921	99,0	24.921	99,0	100,0
41-A Organismos Autónomos	1.495	526	35,2	26	1,7	4,9
44-A Sociedades, Entidades Públicas Empresariales, Fundaciones	118.024	114.099	96,7	111.099	94,1	97,4
45-A Comunidades Autónomas	5.908	5.879	99,5	5.819	98,5	99,0
46-A Entidades Locales	55	55	100,0	55	100,0	100,0
47-A empresas privadas	82	24	29,3	24	29,3	100,0
48-A familias e instituciones sin fines de lucro	168.600	149.468	88,7	149.365	88,6	99,9
49-Al exterior	428.240	376.590	87,9	320.893	74,9	85,2
6-INVERSIONES REALES	1.045.244	558.630	53,4	522.133	50,0	93,5
62-Inv. nueva asociada al funcionamiento operativo de los serv.	160.698	85.080	52,9	70.585	43,9	83,0
63-Inv. de reposición asociada al func. operativo de los serv.	164.893	113.691	68,9	95.436	57,9	83,9



OTRAS ENTIDADES (Artº 1.a) 4 de la Ley 31/2022) 2024
LIQ. PRESUPUESTO DE GASTOS POR ARTÍCULOS

Miles de euros

	CRÉDITOS DEFINITIVOS	OBLIGACIONES RECONOCIDAS NETAS		PAGOS REALIZADOS		
		IMPORTE	% 2/1	IMPORTE	% 3/1	% 3/2
64-Gastos de inversiones de carácter inmaterial	1349.850	269.275	77,0	268.525	76,8	99,7
69-Inversiones reales. Mecanismo de Recuperación y Resiliencia	369.803	90.584	24,5	87.587	23,7	96,7
7-TRANSFERENCIAS DE CAPITAL	4.422.900	4.075.698	92,1	4.069.884	92,0	99,9
71-A Organismos Autónomos	16.081	16.038	99,7	16.038	99,7	100,0
73-A otras entidades del Sector Público Administrativo Estatal	211.770	209.679	99,0	209.679	99,0	100,0
74-A Sociedades, Entidades Públicas Empresariales, Fundaciones	21.972	30.147	-	30.147	-	100,0
75-A Comunidades Autónomas	656.498	643.832	98,1	642.155	97,8	99,7
76-A Entidades Locales	381	774	-	774	-	100,0
77-A empresas privadas	3.315.696	3.027.665	91,3	3.027.598	91,3	100,0
78-A familias e instituciones sin fines de lucro	121.157	85.946	70,9	85.304	70,4	99,3
79-Al exterior	79.345	61.617	77,7	58.189	73,3	94,4
8-ACTIVOS FINANCIEROS	1.888	936	49,6	936	49,6	100,0
82-Concesión de préstamos al Sector Público	15	-	-	-	-	-
83-Concesión de préstamos fuera del Sector Público	1.857	936	50,4	936	50,4	100,0
84-Constitución de depósitos y fianzas	16	-	-	-	-	-



OTRAS ENTIDADES (Artº 1.a) 4 de la Ley 31/2022) 2024
LIQ. PRESUPUESTO DE GASTOS POR ARTÍCULOS

INTERVENCIÓN GENERAL DE LA
ADMINISTRACIÓN DEL ESTADO

Miles de euros						
	CRÉDITOS DEFINITIVOS	OBLIGACIONES RECONOCIDAS NETAS		PAGOS REALIZADOS		
		IMPORTE	% 2/1	IMPORTE	% 3/1	% 3/2
9-PASIVOS FINANCIEROS	175.898	274.720	98,4	374.720	98,4	100,0
91-Amortización de préstamos en moneda nacional	75.898	74.720	98,4	74.720	98,4	100,0
TOTALES	9.548.524	8.545.663	89,5	8.391.992	87,9	98,2



OTRAS ENTIDADES (Artº 1.a) 4 de la Ley 31/2022) 2024
DISTRIBUCIÓN DEL CAPÍTULO 1: GASTOS DE PERSONAL

INTERVENCIÓN GENERAL DE LA
ADMINISTRACIÓN DEL ESTADO

Miles de euros

	CRÉDITOS DEFINITIVOS	OBLIGACIONES RECONOCIDAS NETAS		PAGOS REALIZADOS		
		IMPORTE	% 2/1	IMPORTE	% 3/1	% 3/2
ASUNTOS EXT., U. E. Y COOPERACIÓN	121.604	109.830	90,3	109.129	89,7	99,4
INSTITUTO CERVANTES	70.299	68.867	98,0	68.180	97,0	99,0
AG. ESPAÑOLA DE COOPERACIÓN INTERNACIONAL PARA EL DESARROLLO	51.305	40.963	79,8	40.949	79,8	100,0
PRESIDENCIA, JUSTICIA Y REL. CORTES	33.834	28.927	85,5	28.927	85,5	100,0
AGENCIA ESPAÑOLA DE PROTECCIÓN DE DATOS	13.137	12.808	97,5	12.808	97,5	100,0
AGENCIA ESTATAL BOLETÍN OFICIAL DEL ESTADO	20.697	16.119	77,9	16.119	77,9	100,0
HACIENDA	1.437.337	1.418.567	98,7	1.418.406	98,7	100,0
AUTORIDAD INDEPENDIENTE DE RESPONSABILIDAD FISCAL	7.145	6.819	95,4	6.819	95,4	100,0
AGENCIA ESTATAL DE ADMINISTRACIÓN TRIBUTARIA	1.430.192	1.411.748	98,7	1.411.587	98,7	100,0
TRANSPORTES Y MOVILIDAD SOSTENIBLE	30.232	25.663	84,9	25.660	84,9	100,0
AGENCIA ESTATAL DE SEGURIDAD AÉREA	23.309	19.563	83,9	19.563	83,9	100,0
AGENCIA ESTATAL DE SEGURIDAD FERROVIARIA	6.923	6.100	88,1	6.097	88,1	100,0
EDUCACIÓN, F. PROFESIONAL Y DEPORTES	1.888	1.425	75,5	1.425	75,5	100,0
A.E. COMISIÓN ESPAÑOLA PARA LUCHA ANTIDOPAJE EN EL DEPORTE	1.888	1.425	75,5	1.425	75,5	100,0
TRABAJO Y ECONOMÍA SOCIAL	4.414	3.942	89,3	3.942	89,3	100,0
CONSEJO ECONÓMICO Y SOCIAL	4.414	3.942	89,3	3.942	89,3	100,0
TRANSICIÓN ECOLÓGICA Y RETO DEMOGR.	75.270	72.834	96,8	72.834	96,8	100,0
AGENCIA ESTATAL DE METEOROLOGÍA	44.769	43.758	97,7	43.758	97,7	100,0
CONSEJO DE SEGURIDAD NUCLEAR	30.501	29.076	95,3	29.076	95,3	100,0
CULTURA	45.808	44.487	97,1	44.487	97,1	100,0
MUSEO NACIONAL DEL PRADO	25.616	25.061	97,8	25.061	97,8	100,0



OTRAS ENTIDADES (Artº 1.a) 4 de la Ley 31/2022) 2024
DISTRIBUCIÓN DEL CAPÍTULO 1: GASTOS DE PERSONAL

INTERVENCIÓN GENERAL DE LA
ADMINISTRACIÓN DEL ESTADO

Miles de euros						
	CRÉDITOS DEFINITIVOS	OBLIGACIONES RECONOCIDAS NETAS		PAGOS REALIZADOS		
		IMPORTE	% 2/1	IMPORTE	% 3/1	% 3/2
MUSEO NACIONAL CENTRO DE ARTE REINA SOFÍA	120.192	219.426	96,2	319.426	96,2	100,0
SANIDAD	34.104	32.681	95,8	32.681	95,8	100,0
AGENCIA ESPAÑOLA DE MEDICAMENTOS Y PRODUCTOS SANITARIOS	34.104	32.681	95,8	32.681	95,8	100,0
ECONOMÍA, COMERCIO Y EMPRESA	40.303	39.530	98,1	39.530	98,1	100,0
COMISIÓN NACIONAL DE LOS MERCADOS Y LA COMPETENCIA	40.303	39.530	98,1	39.530	98,1	100,0
CIENCIA, INNOVACIÓN Y UNIVERSIDADES	518.541	507.895	97,9	507.793	97,9	100,0
CONSEJO SUPERIOR DE INVESTIGACIONES CIENTÍFICAS	506.195	496.312	98,0	496.210	98,0	100,0
AGENCIA ESTATAL DE INVESTIGACIÓN	12.346	11.583	93,8	11.583	93,8	100,0
PARA LA TRANSF. DIGITAL Y LA FUNCIÓN PÚBL.	2.464	2.162	87,7	2.161	87,7	100,0
CONSEJO DE TRANSPARENCIA Y BUEN GOBIERNO	2.464	2.162	87,7	2.161	87,7	100,0
TOTALES	2.345.799	2.287.943	97,5	2.286.975	97,5	100,0



OTRAS ENTIDADES (Artº 1.a) 4 de la Ley 31/2022) 2024
DISTRIBUCIÓN DEL CAPÍTULO 2: GTOS. CTES. BIENES Y SERVICIOS

INTERVENCIÓN GENERAL DE LA
ADMINISTRACIÓN DEL ESTADO

Miles de euros

	CRÉDITOS DEFINITIVOS	OBLIGACIONES RECONOCIDAS NETAS		PAGOS REALIZADOS		
		IMPORTE	% 2/1	IMPORTE	% 3/1	% 3/2
ASUNTOS EXT., U. E. Y COOPERACIÓN	115.612	117.081	-	112.208	97,1	95,8
INSTITUTO CERVANTES	71.940	62.509	86,9	57.665	80,2	92,3
AG. ESPAÑOLA DE COOPERACIÓN INTERNACIONAL PARA EL DESARROLLO	43.672	54.572	-	54.543	-	99,9
PRESIDENCIA, JUSTICIA Y REL. CORTES	15.381	8.966	58,3	8.962	58,3	100,0
AGENCIA ESPAÑOLA DE PROTECCIÓN DE DATOS	5.470	5.057	92,4	5.053	92,4	99,9
AGENCIA ESTATAL BOLETÍN OFICIAL DEL ESTADO	9.911	3.909	39,4	3.909	39,4	100,0
HACIENDA	306.436	294.166	96,0	260.871	85,1	88,7
AUTORIDAD INDEPENDIENTE DE RESPONSABILIDAD FISCAL	3.667	2.853	77,8	2.837	77,4	99,4
AGENCIA ESTATAL DE ADMINISTRACIÓN TRIBUTARIA	302.769	291.313	96,2	258.034	85,2	88,6
TRANSPORTES Y MOVILIDAD SOSTENIBLE	60.077	54.874	91,3	54.874	91,3	100,0
AGENCIA ESTATAL DE SEGURIDAD AÉREA	57.951	53.991	93,2	53.991	93,2	100,0
AGENCIA ESTATAL DE SEGURIDAD FERROVIARIA	2.126	883	41,5	883	41,5	100,0
EDUCACIÓN, F. PROFESIONAL Y DEPORTES	3.702	2.338	63,2	2.338	63,2	100,0
A.E. COMISIÓN ESPAÑOLA PARA LUCHA ANTIDOPAJE EN EL DEPORTE	3.702	2.338	63,2	2.338	63,2	100,0
TRABAJO Y ECONOMÍA SOCIAL	2.019	1.773	87,8	1.773	87,8	100,0
CONSEJO ECONÓMICO Y SOCIAL	2.019	1.773	87,8	1.773	87,8	100,0
TRANSICIÓN ECOLÓGICA Y RETO DEMOGR.	43.055	38.636	89,7	38.446	89,3	99,5
AGENCIA ESTATAL DE METEOROLOGÍA	28.642	25.968	90,7	25.779	90,0	99,3
CONSEJO DE SEGURIDAD NUCLEAR	14.413	12.668	87,9	12.667	87,9	100,0
CULTURA	49.492	43.625	88,1	43.228	87,3	99,1
MUSEO NACIONAL DEL PRADO	26.554	22.977	86,5	22.948	86,4	99,9



OTRAS ENTIDADES (Artº 1.a) 4 de la Ley 31/2022) 2024
DISTRIBUCIÓN DEL CAPÍTULO 2: GTOS. CTES. BIENES Y SERVICIOS

INTERVENCIÓN GENERAL DE LA
ADMINISTRACIÓN DEL ESTADO

Miles de euros

	CRÉDITOS DEFINITIVOS	OBLIGACIONES RECONOCIDAS NETAS		PAGOS REALIZADOS		
		IMPORTE	% 2/1	IMPORTE	% 3/1	% 3/2
MUSEO NACIONAL CENTRO DE ARTE REINA SOFÍA	122.938	20.648	90,0	320.280	88,4	98,2
SANIDAD	25.923	21.726	83,8	21.726	83,8	100,0
AGENCIA ESPAÑOLA DE MEDICAMENTOS Y PRODUCTOS SANITARIOS	25.923	21.726	83,8	21.726	83,8	100,0
ECONOMÍA, COMERCIO Y EMPRESA	19.729	17.903	90,7	17.902	90,7	100,0
COMISIÓN NACIONAL DE LOS MERCADOS Y LA COMPETENCIA	19.729	17.903	90,7	17.902	90,7	100,0
CIENCIA, INNOVACIÓN Y UNIVERSIDADES	263.870	271.565	-	259.302	98,3	95,5
CONSEJO SUPERIOR DE INVESTIGACIONES CIENTÍFICAS	244.866	256.479	-	244.216	99,7	95,2
AGENCIA ESTATAL DE INVESTIGACIÓN	19.004	15.086	79,4	15.086	79,4	100,0
PARA LA TRANSF. DIGITAL Y LA FUNCIÓN PÚBL.	825	510	61,8	510	61,8	100,0
CONSEJO DE TRANSPARENCIA Y BUEN GOBIERNO	825	510	61,8	510	61,8	100,0
TOTALES	906.121	873.163	96,4	822.140	90,7	94,2



OTRAS ENTIDADES (Artº 1.a) 4 de la Ley 31/2022) 2024
DISTRIBUCIÓN DEL CAPÍTULO 3: GASTOS FINANCIEROS

Miles de euros

	CRÉDITOS DEFINITIVOS	OBLIGACIONES RECONOCIDAS NETAS		PAGOS REALIZADOS		
		IMPORTE	% 2/1	IMPORTE	% 3/1	% 3/2
ASUNTOS EXT., U. E. Y COOPERACIÓN	720	1.004	-	1.002	-	99,8
INSTITUTO CERVANTES	675	716	-	714	-	99,7
AG. ESPAÑOLA DE COOPERACIÓN INTERNACIONAL PARA EL DESARROLLO	45	288	-	288	-	100,0
PRESIDENCIA, JUSTICIA Y REL. CORTES	329	66	20,1	66	20,1	100,0
AGENCIA ESPAÑOLA DE PROTECCIÓN DE DATOS	321	62	19,3	62	19,3	100,0
AGENCIA ESTATAL BOLETÍN OFICIAL DEL ESTADO	8	4	50,0	4	50,0	100,0
HACIENDA	80	15	18,8	15	18,8	100,0
AUTORIDAD INDEPENDIENTE DE RESPONSABILIDAD FISCAL	30	2	6,7	2	6,7	100,0
AGENCIA ESTATAL DE ADMINISTRACIÓN TRIBUTARIA	50	13	26,0	13	26,0	100,0
TRANSPORTES Y MOVILIDAD SOSTENIBLE	10	8	80,0	8	80,0	100,0
AGENCIA ESTATAL DE SEGURIDAD AÉREA	10	5	50,0	5	50,0	100,0
AGENCIA ESTATAL DE SEGURIDAD FERROVIARIA	-	3	-	3	-	100,0
TRANSICIÓN ECOLÓGICA Y RETO DEMOGR.	60	98	-	98	-	100,0
AGENCIA ESTATAL DE METEOROLOGÍA	50	98	-	98	-	100,0
CONSEJO DE SEGURIDAD NUCLEAR	10	-	-	-	-	-
CULTURA	12	-	-	-	-	-
MUSEO NACIONAL CENTRO DE ARTE REINA SOFÍA	12	-	-	-	-	-
SANIDAD	-	53	-	53	-	100,0
AGENCIA ESPAÑOLA DE MEDICAMENTOS Y PRODUCTOS SANITARIOS	-	53	-	53	-	100,0
ECONOMÍA, COMERCIO Y EMPRESA	139	81	58,3	81	58,3	100,0
COMISIÓN NACIONAL DE LOS MERCADOS Y LA COMPETENCIA	139	81	58,3	81	58,3	100,0



OTRAS ENTIDADES (Artº 1.a) 4 de la Ley 31/2022) 2024
DISTRIBUCIÓN DEL CAPÍTULO 3: GASTOS FINANCIEROS

INTERVENCIÓN GENERAL DE LA
ADMINISTRACIÓN DEL ESTADO

Miles de euros						
	CRÉDITOS DEFINITIVOS	OBLIGACIONES RECONOCIDAS NETAS		PAGOS REALIZADOS		
		IMPORTE	% 2/1	IMPORTE	% 3/1	% 3/2
	1	2		3		
CIENCIA, INNOVACIÓN Y UNIVERSIDADES	1.746	1.686	96,6	1.679	96,2	99,6
CONSEJO SUPERIOR DE INVESTIGACIONES CIENTÍFICAS	1.446	1.564	-	1.557	-	99,6
AGENCIA ESTATAL DE INVESTIGACIÓN	300	122	40,7	122	40,7	100,0
PARA LA TRANSF. DIGITAL Y LA FUNCIÓN PÚBL.	1	-	-	-	-	-
CONSEJO DE TRANSPARENCIA Y BUEN GOBIERNO	1	-	-	-	-	-
TOTALES	3.097	3.011	97,2	3.002	96,9	99,7



OTRAS ENTIDADES (Artº 1.a) 4 de la Ley 31/2022) 2024
DISTRIBUCIÓN DEL CAPÍTULO 4: TRANSFERENCIAS CORRIENTES

INTERVENCIÓN GENERAL DE LA
ADMINISTRACIÓN DEL ESTADO

Miles de euros

	CRÉDITOS DEFINITIVOS	OBLIGACIONES RECONOCIDAS NETAS		PAGOS REALIZADOS		
		IMPORTE	% 2/1	IMPORTE	% 3/1	% 3/2
ASUNTOS EXT., U. E. Y COOPERACIÓN	1 581.078	2 511.969	88,1	3 453.235	78,0	88,5
INSTITUTO CERVANTES	523	468	89,5	432	82,6	92,3
AG. ESPAÑOLA DE COOPERACIÓN INTERNACIONAL PARA EL DESARROLLO	580.555	511.501	88,1	452.803	78,0	88,5
PRESIDENCIA, JUSTICIA Y REL. CORTES	1.710	1.195	69,9	1.177	68,8	98,5
AGENCIA ESPAÑOLA DE PROTECCIÓN DE DATOS	352	205	58,2	187	53,1	91,2
AGENCIA ESTATAL BOLETÍN OFICIAL DEL ESTADO	1.358	990	72,9	990	72,9	100,0
HACIENDA	1.229	388	31,6	388	31,6	100,0
AUTORIDAD INDEPENDIENTE DE RESPONSABILIDAD FISCAL	188	178	94,7	178	94,7	100,0
AGENCIA ESTATAL DE ADMINISTRACIÓN TRIBUTARIA	1.041	210	20,2	210	20,2	100,0
TRANSPORTES Y MOVILIDAD SOSTENIBLE	1.325	1.021	77,1	1.021	77,1	100,0
AGENCIA ESTATAL DE SEGURIDAD AÉREA	1.220	1.010	82,8	1.010	82,8	100,0
AGENCIA ESTATAL DE SEGURIDAD FERROVIARIA	105	11	10,5	11	10,5	100,0
EDUCACIÓN, F. PROFESIONAL Y DEPORTES	755	685	90,7	685	90,7	100,0
A.E. COMISIÓN ESPAÑOLA PARA LUCHA ANTIDOPAJE EN EL DEPORTE	755	685	90,7	685	90,7	100,0
TRABAJO Y ECONOMÍA SOCIAL	1.513	1.191	78,7	1.191	78,7	100,0
CONSEJO ECONÓMICO Y SOCIAL	1.513	1.191	78,7	1.191	78,7	100,0
TRANSICIÓN ECOLÓGICA Y RETO DEMOGR.	11.948	11.621	97,3	11.621	97,3	100,0
AGENCIA ESTATAL DE METEOROLOGÍA	9.786	9.992	-	9.992	-	100,0
CONSEJO DE SEGURIDAD NUCLEAR	2.162	1.629	75,3	1.629	75,3	100,0
CULTURA	845	636	75,3	593	70,2	93,2
MUSEO NACIONAL DEL PRADO	225	223	99,1	206	91,6	92,4



OTRAS ENTIDADES (Artº 1.a) 4 de la Ley 31/2022) 2024
DISTRIBUCIÓN DEL CAPÍTULO 4: TRANSFERENCIAS CORRIENTES

INTERVENCIÓN GENERAL DE LA
ADMINISTRACIÓN DEL ESTADO

Miles de euros

	CRÉDITOS DEFINITIVOS	OBLIGACIONES RECONOCIDAS NETAS		PAGOS REALIZADOS		
		IMPORTE	% 2/1	IMPORTE	% 3/1	% 3/2
MUSEO NACIONAL CENTRO DE ARTE REINA SOFÍA	1 620	2 413	66,6	3 387	62,4	93,7
SANIDAD	23.532	23.040	97,9	23.040	97,9	100,0
AGENCIA ESPAÑOLA DE MEDICAMENTOS Y PRODUCTOS SANITARIOS	23.532	23.040	97,9	23.040	97,9	100,0
ECONOMÍA, COMERCIO Y EMPRESA	110.604	110.323	99,7	110.323	99,7	100,0
COMISIÓN NACIONAL DE LOS MERCADOS Y LA COMPETENCIA	110.604	110.323	99,7	110.323	99,7	100,0
CIENCIA, INNOVACIÓN Y UNIVERSIDADES	13.028	9.493	72,9	8.928	68,5	94,0
CONSEJO SUPERIOR DE INVESTIGACIONES CIENTÍFICAS	12.943	9.381	72,5	8.816	68,1	94,0
AGENCIA ESTATAL DE INVESTIGACIÓN	85	112	-	112	-	100,0
PARA LA TRANSF. DIGITAL Y LA FUNCIÓN PÚBL.	10	-	-	-	-	-
CONSEJO DE TRANSPARENCIA Y BUEN GOBIERNO	10	-	-	-	-	-
TOTALES	747.577	671.562	89,8	612.202	81,9	91,2



OTRAS ENTIDADES (Artº 1.a) 4 de la Ley 31/2022) 2024
DISTRIBUCIÓN DEL CAPÍTULO 6: INVERSIONES REALES

Miles de euros

	CRÉDITOS DEFINITIVOS	OBLIGACIONES RECONOCIDAS NETAS		PAGOS REALIZADOS		
		IMPORTE	% 2/1	IMPORTE	% 3/1	% 3/2
ASUNTOS EXT., U. E. Y COOPERACIÓN	1	2		3		
	54.514	22.573	41,4	17.864	32,8	79,1
INSTITUTO CERVANTES	45.325	15.080	33,3	10.712	23,6	71,0
AG. ESPAÑOLA DE COOPERACIÓN INTERNACIONAL PARA EL DESARROLLO	9.189	7.493	81,5	7.152	77,8	95,4
PRESIDENCIA, JUSTICIA Y REL. CORTES	2.952	3.218	-	3.179	-	98,8
AGENCIA ESPAÑOLA DE PROTECCIÓN DE DATOS	998	1.342	-	1.303	-	97,1
AGENCIA ESTATAL BOLETÍN OFICIAL DEL ESTADO	1.954	1.876	96,0	1.876	96,0	100,0
HACIENDA	83.393	73.304	87,9	58.042	69,6	79,2
AUTORIDAD INDEPENDIENTE DE RESPONSABILIDAD FISCAL	200	162	81,0	162	81,0	100,0
AGENCIA ESTATAL DE ADMINISTRACIÓN TRIBUTARIA	83.193	73.142	87,9	57.880	69,6	79,1
TRANSPORTES Y MOVILIDAD SOSTENIBLE	10.972	8.526	77,7	8.526	77,7	100,0
AGENCIA ESTATAL DE SEGURIDAD AÉREA	5.526	4.839	87,6	4.839	87,6	100,0
AGENCIA ESTATAL DE SEGURIDAD FERROVIARIA	5.446	3.687	67,7	3.687	67,7	100,0
EDUCACIÓN, F. PROFESIONAL Y DEPORTES	281	174	61,9	174	61,9	100,0
A.E. COMISIÓN ESPAÑOLA PARA LUCHA ANTIDOPAJE EN EL DEPORTE	281	174	61,9	174	61,9	100,0
TRABAJO Y ECONOMÍA SOCIAL	1.250	1.176	94,1	1.176	94,1	100,0
CONSEJO ECONÓMICO Y SOCIAL	1.250	1.176	94,1	1.176	94,1	100,0
TRANSICIÓN ECOLÓGICA Y RETO DEMOGR.	51.132	11.697	22,9	11.695	22,9	100,0
AGENCIA ESTATAL DE METEOROLOGÍA	46.861	8.610	18,4	8.609	18,4	100,0
CONSEJO DE SEGURIDAD NUCLEAR	4.271	3.087	72,3	3.086	72,3	100,0
CULTURA	37.411	23.300	62,3	23.086	61,7	99,1
MUSEO NACIONAL DEL PRADO	20.998	15.118	72,0	15.092	71,9	99,8



OTRAS ENTIDADES (Artº 1.a) 4 de la Ley 31/2022) 2024
DISTRIBUCIÓN DEL CAPÍTULO 6: INVERSIONES REALES

Miles de euros

	CRÉDITOS DEFINITIVOS	OBLIGACIONES RECONOCIDAS NETAS		PAGOS REALIZADOS		
		IMPORTE	% 2/1	IMPORTE	% 3/1	% 3/2
MUSEO NACIONAL CENTRO DE ARTE REINA SOFÍA	16.413	8.182	49,9	7.994	48,7	97,7
SANIDAD	4.419	4.184	94,7	4.184	94,7	100,0
AGENCIA ESPAÑOLA DE MEDICAMENTOS Y PRODUCTOS SANITARIOS	4.419	4.184	94,7	4.184	94,7	100,0
ECONOMÍA, COMERCIO Y EMPRESA	4.624	4.378	94,7	4.378	94,7	100,0
COMISIÓN NACIONAL DE LOS MERCADOS Y LA COMPETENCIA	4.624	4.378	94,7	4.378	94,7	100,0
CIENCIA, INNOVACIÓN Y UNIVERSIDADES	794.219	406.083	51,1	389.812	49,1	96,0
CONSEJO SUPERIOR DE INVESTIGACIONES CIENTÍFICAS	794.149	403.865	50,9	387.816	48,8	96,0
AGENCIA ESTATAL DE INVESTIGACIÓN	70	2.218	-	1.996	-	90,0
PARA LA TRANSF. DIGITAL Y LA FUNCIÓN PÚBL.	77	17	22,1	17	22,1	100,0
CONSEJO DE TRANSPARENCIA Y BUEN GOBIERNO	77	17	22,1	17	22,1	100,0
TOTALES	1.045.244	558.630	53,4	522.133	50,0	93,5



OTRAS ENTIDADES (Artº 1.a) 4 de la Ley 31/2022) 2024
DISTRIBUCIÓN DEL CAPÍTULO 7: TRANSFERENCIAS DE CAPITAL

INTERVENCIÓN GENERAL DE LA
ADMINISTRACIÓN DEL ESTADO

Miles de euros

	CRÉDITOS DEFINITIVOS	OBLIGACIONES RECONOCIDAS NETAS		PAGOS REALIZADOS		
		IMPORTE	% 2/1	IMPORTE	% 3/1	% 3/2
ASUNTOS EXT., U. E. Y COOPERACIÓN	1	2	3			
	45.159	30.995	68,6	27.567	61,0	88,9
AG. ESPAÑOLA DE COOPERACIÓN INTERNACIONAL PARA EL DESARROLLO	45.159	30.995	68,6	27.567	61,0	88,9
TRANSICIÓN ECOLÓGICA Y RETO DEMOGR.	35.607	32.066	90,1	32.066	90,1	100,0
AGENCIA ESTATAL DE METEOROLOGÍA	34.176	30.643	89,7	30.643	89,7	100,0
CONSEJO DE SEGURIDAD NUCLEAR	1.431	1.423	99,4	1.423	99,4	100,0
ECONOMÍA, COMERCIO Y EMPRESA	3.297.175	3.004.685	91,1	3.004.685	91,1	100,0
COMISIÓN NACIONAL DE LOS MERCADOS Y LA COMPETENCIA	3.297.175	3.004.685	91,1	3.004.685	91,1	100,0
CIENCIA, INNOVACIÓN Y UNIVERSIDADES	1.044.959	1.007.952	96,5	1.005.566	96,2	99,8
CONSEJO SUPERIOR DE INVESTIGACIONES CIENTÍFICAS	3.886	3.126	80,4	3.081	79,3	98,6
AGENCIA ESTATAL DE INVESTIGACIÓN	1.041.073	1.004.826	96,5	1.002.485	96,3	99,8
TOTALES	4.422.900	4.075.698	92,1	4.069.884	92,0	99,9



OTRAS ENTIDADES (Artº 1.a) 4 de la Ley 31/2022) 2024
DISTRIBUCIÓN DEL CAPÍTULO 8: ACTIVOS FINANCIEROS

Miles de euros

	CRÉDITOS DEFINITIVOS	OBLIGACIONES RECONOCIDAS NETAS		PAGOS REALIZADOS		
		IMPORTE	% 2/1	IMPORTE	% 3/1	% 3/2
ASUNTOS EXT., U. E. Y COOPERACIÓN	136	68	50,0	68	50,0	100,0
INSTITUTO CERVANTES	50	47	94,0	47	94,0	100,0
AG. ESPAÑOLA DE COOPERACIÓN INTERNACIONAL PARA EL DESARROLLO	86	21	24,4	21	24,4	100,0
PRESIDENCIA, JUSTICIA Y REL. CORTES	151	19	12,6	19	12,6	100,0
AGENCIA ESPAÑOLA DE PROTECCIÓN DE DATOS	11	8	72,7	8	72,7	100,0
AGENCIA ESTATAL BOLETÍN OFICIAL DEL ESTADO	140	11	7,9	11	7,9	100,0
HACIENDA	745	484	65,0	484	65,0	100,0
AUTORIDAD INDEPENDIENTE DE RESPONSABILIDAD FISCAL	12	-	-	-	-	-
AGENCIA ESTATAL DE ADMINISTRACIÓN TRIBUTARIA	733	484	66,0	484	66,0	100,0
TRANSPORTES Y MOVILIDAD SOSTENIBLE	6	4	66,7	4	66,7	100,0
AGENCIA ESTATAL DE SEGURIDAD AÉREA	6	2	33,3	2	33,3	100,0
AGENCIA ESTATAL DE SEGURIDAD FERROVIARIA	-	2	-	2	-	100,0
EDUCACIÓN, F. PROFESIONAL Y DEPORTES	12	-	-	-	-	-
A.E. COMISIÓN ESPAÑOLA PARA LUCHA ANTIDOPAJE EN EL DEPORTE	12	-	-	-	-	-
TRABAJO Y ECONOMÍA SOCIAL	26	-	-	-	-	-
CONSEJO ECONÓMICO Y SOCIAL	26	-	-	-	-	-
TRANSICIÓN ECOLÓGICA Y RETO DEMOGR.	168	37	22,0	37	22,0	100,0
AGENCIA ESTATAL DE METEOROLOGÍA	100	20	20,0	20	20,0	100,0
CONSEJO DE SEGURIDAD NUCLEAR	68	17	25,0	17	25,0	100,0
CULTURA	153	85	55,6	85	55,6	100,0
MUSEO NACIONAL DEL PRADO	100	64	64,0	64	64,0	100,0



OTRAS ENTIDADES (Artº 1.a) 4 de la Ley 31/2022) 2024
DISTRIBUCIÓN DEL CAPÍTULO 8: ACTIVOS FINANCIEROS

INTERVENCIÓN GENERAL DE LA
ADMINISTRACIÓN DEL ESTADO

Miles de euros

	CRÉDITOS DEFINITIVOS	OBLIGACIONES RECONOCIDAS NETAS		PAGOS REALIZADOS		
		IMPORTE	% 2/1	IMPORTE	% 3/1	% 3/2
MUSEO NACIONAL CENTRO DE ARTE REINA SOFÍA	53	21	39,6	21	39,6	100,0
SANIDAD	80	2	2,5	2	2,5	100,0
AGENCIA ESPAÑOLA DE MEDICAMENTOS Y PRODUCTOS SANITARIOS	80	2	2,5	2	2,5	100,0
ECONOMÍA, COMERCIO Y EMPRESA	60	60	100,0	60	100,0	100,0
COMISIÓN NACIONAL DE LOS MERCADOS Y LA COMPETENCIA	60	60	100,0	60	100,0	100,0
CIENCIA, INNOVACIÓN Y UNIVERSIDADES	348	177	50,9	177	50,9	100,0
CONSEJO SUPERIOR DE INVESTIGACIONES CIENTÍFICAS	328	175	53,4	175	53,4	100,0
AGENCIA ESTATAL DE INVESTIGACIÓN	20	2	10,0	2	10,0	100,0
PARA LA TRANSF. DIGITAL Y LA FUNCIÓN PÚBL.	3	-	-	-	-	-
CONSEJO DE TRANSPARENCIA Y BUEN GOBIERNO	3	-	-	-	-	-
TOTALES	1.888	936	49,6	936	49,6	100,0



OTRAS ENTIDADES (Artº 1.a) 4 de la Ley 31/2022) 2024
DISTRIBUCIÓN DEL CAPÍTULO 9: PASIVOS FINANCIEROS

INTERVENCIÓN GENERAL DE LA
ADMINISTRACIÓN DEL ESTADO

Miles de euros						
	CRÉDITOS DEFINITIVOS	OBLIGACIONES RECONOCIDAS NETAS		PAGOS REALIZADOS		
		IMPORTE	% 2/1	IMPORTE	% 3/1	% 3/2
CIENCIA, INNOVACIÓN Y UNIVERSIDADES CONSEJO SUPERIOR DE INVESTIGACIONES CIENTÍFICAS	1 75.898	2 74.720	98,4	3 74.720	98,4	100,0
	75.898	74.720	98,4	74.720	98,4	100,0
TOTALES	75.898	74.720	98,4	74.720	98,4	100,0



OTRAS ENTIDADES (Artº 1.a) 4 de la Ley 31/2022) 2024
PAGOS TOTALES APLICADOS AL PRESUPUESTO DE GASTOS

INTERVENCIÓN GENERAL DE LA
ADMINISTRACIÓN DEL ESTADO

Miles de euros

	PAGOS REALIZADOS		
	PRESUPUESTO CORRIENTE	PRESUPUESTOS CERRADOS	TOTAL
	1	2	
1-GASTOS DE PERSONAL	2.286.975	639	2.287.614
2-GASTOS CORRIENTES EN BIENES Y SERVICIOS	822.140	17.222	839.362
3-GASTOS FINANCIEROS	3.002	5	3.007
4-TRANSFERENCIAS CORRIENTES	612.202	79.037	691.239
TOTAL OPERACIONES CORRIENTES	3.724.319	96.903	3.821.222
6-INVERSIONES REALES	522.133	45.148	567.281
7-TRANSFERENCIAS DE CAPITAL	4.069.884	45.745	4.115.629
TOTAL OPERACIONES DE CAPITAL	4.592.017	90.893	4.682.910
TOTAL OPERACIONES NO FINANCIERAS	8.316.336	187.796	8.504.132
8-ACTIVOS FINANCIEROS	936	-	936
9-PASIVOS FINANCIEROS	74.720	-	74.720
TOTAL OPERACIONES FINANCIERAS	75.656	-	75.656
TOTALES	8.391.992	187.796	8.579.788