

Principales indicadores de la actividad económica y financiera del Estado

ABRIL 2022



Principales Indicadores del Estado

Elaboración y Coordinación:

Intervención General Administración del Estado
Oficina Nacional de Contabilidad

<http://www.lgae.pap.hacienda.gob.es/clgae/>

NIPO: 137-22-026-X

Índice

PRINCIPALES INDICADORES


Saldo de las operaciones no financieras del Estado	4
--	---

CONTABILIDAD DE CAJA

Déficit (-) o superávit (+) de caja no financiero	6
Texto y gráficos	7
Ingresos no financieros	8
Texto	10
Ingresos impositivos homogéneos	11
Pagos no financieros	12
Texto y gráfico	13
Necesidad (-) o capacidad (+) de endeudamiento y variación de pasivos financieros	14
Texto y gráficos	15

CONTABILIDAD NACIONAL

Necesidad (-) o capacidad (+) de financiación	16
Texto y gráficos	17
Recursos no financieros	18
Texto y gráficos	19
Empleos no financieros	20
Texto y gráfico	21
Sistema de financiación del Estado a las CCAA	23
Sistema de financiación del Estado a las CCLL	24
Relación Caja - Contabilidad Nacional. Ajustes	25
Textos	26



Saldo de las operaciones no financieras del Estado

Datos acumulados a finales de abril

En millones de euros y porcentaje sobre el PIB

CONTABILIDAD DE CAJA

	2021	2022
	=====	=====
Déficit (-) o superávit (+) de caja	-6.286	1.644
En porcentaje del PIB	-0,52	0,13
Saldo primario en caja	3.828	8.227
En porcentaje del PIB	0,32	0,63

Pro-memoria:

PIB utilizado

1.205.063

1.307.256

Saldo de las operaciones no financieras del Estado

Datos acumulados a finales de abril

En millones de euros y porcentaje sobre el PIB

CONTABILIDAD NACIONAL. Revisión Estadística 2019

	2021	2022
	=====	=====
Necesidad (-) o capacidad (+) de financiación ⁽¹⁾	-20.249	-6.553
En porcentaje del PIB	-1,68	-0,50
Saldo primario	-12.978	1.368
En porcentaje del PIB	-1,08	0,10

(1) Dato provisional

Pro-memoria:

PIB utilizado	1.205.063	1.307.256
----------------------	------------------	------------------

Déficit (-) o Superávit (+) de caja no financiero

Contabilidad de caja

En millones de euros

	En el mes de ABRIL			ACUMULADO a fin de mes		
	<u>2021</u>	<u>2022</u>	%	<u>2021</u>	<u>2022</u>	%
EN MILLONES DE EUROS						
Ingresos no financieros	21.456	24.681	15,0	48.341	59.008	22,1
Pagos no financieros	14.391	11.517	-20,0	54.627	57.364	5,0
DÉFICIT (-) O SUPERÁVIT (+) DE CAJA	7.065	13.164	86,3	-6.286	1.644	-
SALDO PRIMARIO	11.232	13.214	17,6	3.828	8.227	114,9

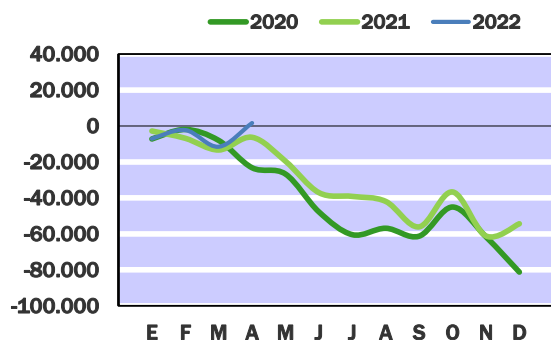
EN PORCENTAJE DEL PIB						
Ingresos no financieros	1,78	1,89		4,01	4,51	
Pagos no financieros	1,19	0,88		4,53	4,39	
DÉFICIT (-) O SUPERÁVIT (+) DE CAJA	0,59	1,01		-0,52	0,13	
SALDO PRIMARIO	0,93	1,01		0,32	0,63	

Pro-memoria:

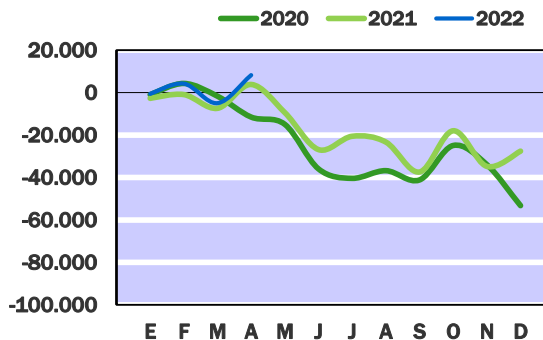
PIB utilizado

1.205.063 1.307.256

DÉFICIT (-) o SUPERÁVIT (+) DE CAJA
CIFRAS ACUMULADAS
EN MILLONES DE EUROS



SALDO PRIMARIO EN CAJA
CIFRAS ACUMULADAS
EN MILLONES DE EUROS



A finales de abril de 2022 el Estado ha obtenido un superávit de caja no financiero por importe de 1.644 millones, mientras que en el mismo periodo de 2021 se registró un déficit de caja no financiero de 6.286 millones. Esta evolución se debe a que el crecimiento de los ingresos no financieros en un 22,1%, ha superado en 17,1 puntos porcentuales al de los pagos no financieros, que se ha situado en un 5,0%. No obstante, en 2022 los gastos financieros se han visto afectados por el desplazamiento a los primeros días de mayo del abono de intereses derivados de los vencimientos del día 30 de abril, por importe de 2.869 millones. Eliminando este efecto, el Estado pasaría a tener a finales de abril de 2022 un déficit de caja no financiero de 1.225 millones, 5.061 millones menos que el año anterior.

Los ingresos no financieros, una vez descontada la participación de las Administraciones Territoriales, ascienden a 59.008 millones, 10.667 millones más que en 2021. Del total de ingresos, los procedentes de impuestos directos y cotizaciones sociales crecen un 27,2%. Dentro de estos, los ingresos por IRPF suben un 19,0%, con 20.512 millones, los del Impuesto sobre Sociedades, han pasado de 2.711 millones en 2021 a 4.682 millones en 2022, principalmente por el menor importe de las devoluciones realizadas, ya que los ingresos por el primer pago fraccionado han sido prácticamente los mismos que se registraron en 2021, las cotizaciones sociales, con 673 millones, crecen en 378 millones, al incluir desde septiembre de 2021 la cuota de formación profesional. La recaudación por impuestos indirectos ha aumentado en 6.034 millones, principalmente por el crecimiento de los ingresos por IVA en 5.081 millones hasta 20.733 millones y en menor medida, 366 millones más, de los Impuestos Especiales, con 2.042 millones, especialmente por el Impuesto sobre Hidrocarburos, que ha subido su recaudación en 500 millones. El resto de los ingresos, con un volumen de 7.459 millones, descienden un 13,1% respecto al 2021, debido fundamentalmente, a los ingresos del capítulo de tasas, precios públicos y otros ingresos que disminuyen un 33,6%, como consecuencia de la menor recaudación por las diferencias entre los valores de reembolso y emisión de deuda pública. Por el contrario, los ingresos patrimoniales se han incrementado un 31,8%, debido principalmente a los obtenidos por las subastas de derechos de emisión de gases efecto invernadero.

El total de pagos no financieros ha sido de 57.364 millones, un 5,0% superior al de 2021. Sin embargo, si se elimina el desplazamiento del abono de intereses de abril a mayo, mencionado anteriormente, los pagos aumentarían un 10,3%. Cabe señalar que todos los capítulos han aumentado los pagos realizados respecto a los del año anterior, salvo el de los gastos financieros y el de los gastos corrientes en bienes y servicios que se ha reducido un 1,3%, hasta los 981 millones, principalmente por la disminución de los gastos relacionados con la COVID-19. El aumento registrado por las transferencias corrientes, que suponen más del 66% de los pagos del Estado, ha sido de 3.911 millones, y se debe principalmente, a la compensación realizada por el efecto de la implantación del sistema de Suministro Inmediato de Información del IVA (SII IVA) en la liquidación del Sistema de Financiación Autonómica y en la liquidación de la participación en tributos del Estado de las Corporaciones Locales de 2017, cuyo importe conjunto a finales de abril asciende a 3.564 millones. Por otra parte, aunque este año no se ha concedido ningún anticipo a cuenta de los recursos del sistema de financiación frente a los 1.551 millones de 2021, se han abonado a empresas privadas por ejecución de sentencias e indemnizaciones relacionadas con el canon hidroeléctrico 1.072 millones y por ayudas al consumo de combustibles 308 millones. Mencionar también, el crecimiento de las inversiones reales en 1.332 millones, principalmente por la liquidación de la inversión realizada en la autopista AP-7, y de las transferencias de capital en 997 millones, debido fundamentalmente a las efectuadas a las Comunidades Autónomas.

Los pagos por intereses han sido 6.583 millones, un 34,9% menos que en 2021. No obstante, si se elimina el efecto del desplazamiento del pago de intereses mencionado en el primer párrafo, los intereses descenderían un 6,5%. Si de la cifra de déficit o, en su caso, superávit se descuentan los pagos correspondientes a los gastos financieros se obtiene el saldo primario. A finales de abril de 2022 se ha obtenido un superávit primario de 8.227 millones, 4.399 millones más que el año anterior. En términos del PIB equivale al 0,63%, 0,31 puntos porcentuales menos que en 2021.

Ingresos no financieros

Contabilidad de caja

Millones de euros

	En el mes de ABRIL							
	2021			2022			% Variación	
	Estado	CCAA CCLL	TOTAL	Estado	CCAA CCLL	TOTAL	Estado	TOTAL
IMPUESTOS DIRECTOS Y COTIZACIONES SOCIALES	12.374	3.904	16.278	14.347	4.189	18.536	15,9	13,9
- Renta de personas físicas	4.803	3.904	8.707	6.461	4.189	10.650	34,5	22,3
- Renta de sociedades	7.321	-	7.321	7.371	-	7.371	0,7	0,7
- Renta de no residentes	168	-	168	251	-	251	49,4	49,4
- Cuota de derechos pasivos y formación profesional	74	-	74	159	-	159	114,9	114,9
- Impuestos sobre la producción y almac. de energía eléctrica y comb.	-	-	-	-	-	-	-	-
- Otros	8	-	8	105	-	105	-	-
IMPUESTOS INDIRECTOS	6.416	4.202	10.618	7.935	4.336	12.271	23,7	15,6
- Impuesto sobre el valor añadido (IVA)	5.345	3.045	8.390	6.649	3.165	9.814	24,4	17,0
* IVA. Importaciones	1.490	-	1.490	2.058	-	2.058	38,1	38,1
* IVA. Operaciones interiores	3.855	3.045	6.900	4.591	3.165	7.756	19,1	12,4
- Impuestos especiales	732	1.157	1.889	837	1.171	2.008	14,3	6,3
* Alcohol y bebidas derivadas	-53	37	-16	-34	35	1	-35,8	-
* Cerveza	-11	15	4	-14	17	3	27,3	-25,0
* Productos intermedios	-	1	1	-1	2	1	-	-
* Labores del Tabaco	182	327	509	283	332	615	55,5	20,8
* Hidrocarburos	616	664	1.280	685	668	1.353	11,2	5,7
* Electricidad	-8	113	105	-96	117	21	-	-80,0
* Carbón	6	-	6	14	-	14	133,3	133,3
- Impuesto sobre primas de seguro	190	-	190	215	-	215	13,2	13,2
- Tráfico exterior	147	-	147	197	-	197	34,0	34,0
- Impuesto sobre gases fluorados	-	-	-	-	-	-	-	-
- Impuesto sobre transacciones financieras	-	-	-	34	-	34	-	-
- Impuesto sobre determinados servicios digitales	-	-	-	1	-	1	-	-
- Otros	2	-	2	2	-	2	-	-
TASAS, PRECIOS PÚBLICOS Y OTROS INGRESOS	2.063	-	2.063	1.687	-	1.687	-18,2	-18,2
TRANSFERENCIAS CORRIENTES	338	-	338	339	-	339	0,3	0,3
INGRESOS PATRIMONIALES	241	-	241	355	-	355	47,3	47,3
ENAJENACIÓN DE INVERSIONES REALES	12	-	12	3	-	3	-75,0	-75,0
TRANSFERENCIAS DE CAPITAL	3	-	3	22	-	22	633,3	633,3
Otros ingresos sin clasificar	9	-	9	-7	-	-7	-	-
TOTAL INGRESOS NO FINANCIEROS	21.456	8.106	29.562	24.681	8.525	33.206	15,0	12,3

Ingresos no financieros

Contabilidad de caja

Millones de euros

	ACUMULADO a finales de ABRIL							
	2021			2022			% Variación	
	Estado	CCAA CCLL	TOTAL	Estado	CCAA CCLL	TOTAL	Estado	TOTAL
IMPUESTOS DIRECTOS Y COTIZACIONES SOCIALES	21.178	15.614	36.792	26.932	16.755	43.687	27,2	18,7
- Renta de personas físicas	17.235	15.614	32.849	20.512	16.755	37.267	19,0	13,4
- Renta de sociedades	2.711	-	2.711	4.682	-	4.682	72,7	72,7
- Renta de no residentes	594	-	594	899	-	899	51,3	51,3
- Cuotas de derechos pasivos y cuota de formación profesional	295	-	295	673	-	673	128,1	128,1
- Impuestos sobre la producción y almac. de energía eléctrica y comb.	304	-	304	4	-	4	-98,7	-98,7
- Otros	39	-	39	162	-	162	315,4	315,4
IMPUESTOS INDIRECTOS	18.583	16.807	35.390	24.617	17.344	41.961	32,5	18,6
- Impuesto sobre el valor añadido (IVA)	15.652	12.180	27.832	20.733	12.660	33.393	32,5	20,0
* IVA. Importaciones	5.513	-	5.513	8.434	-	8.434	53,0	53,0
* IVA. Operaciones interiores	10.139	12.180	22.319	12.299	12.660	24.959	21,3	11,8
- Impuestos especiales	1.676	4.627	6.303	2.042	4.684	6.726	21,8	6,7
* Alcohol y bebidas derivadas	13	150	163	118	140	258	807,7	58,3
* Cerveza	16	62	78	23	67	90	43,8	15,4
* Productos intermedios	3	4	7	4	5	9	33,3	28,6
* Labores del Tabaco	611	1.305	1.916	732	1.329	2.061	19,8	7,6
* Hidrocarburos	1.031	2.656	3.687	1.531	2.675	4.206	48,5	14,1
* Electricidad	-11	450	439	-392	468	76	-	-82,7
* Carbón	13	-	13	26	-	26	100,0	100,0
- Impuesto sobre primas de seguro	673	-	673	778	-	778	15,6	15,6
- Tráfico exterior	545	-	545	841	-	841	54,3	54,3
- Impuesto sobre gases fluorados	19	-	19	19	-	19	-	-
- Impuesto sobre transacciones financieras	-	-	-	116	-	116	-	-
- Impuesto sobre determinados servicios	-	-	-	74	-	74	-	-
- Otros	18	-	18	14	-	14	-22,2	-22,2
TASAS, PRECIOS PÚBLICOS Y OTROS INGRESOS	5.326	-	5.326	3.539	-	3.539	-33,6	-33,6
TRANSFERENCIAS CORRIENTES	1.685	-	1.685	1.680	-	1.680	-0,3	-0,3
INGRESOS PATRIMONIALES	1.497	-	1.497	1.973	-	1.973	31,8	31,8
ENAJENACIÓN DE INVERSIONES REALES	99	-	99	31	-	31	-68,7	-68,7
TRANSFERENCIAS DE CAPITAL	171	-	171	56	-	56	-67,3	-67,3
Otros ingresos sin clasificar	-198	-	-198	180	-	180	-	-
TOTAL INGRESOS NO FINANCIEROS	48.341	32.421	80.762	59.008	34.099	93.107	22,1	15,3

Ingresos no financieros

Contabilidad de caja

Los **ingresos totales obtenidos por el Estado** a finales del mes de abril de 2022 han ascendido a 93.107 millones, con un aumento del 15,3% respecto a los del año anterior.

La recaudación procedente de los *impuestos* hasta finales de abril, antes de descontar la participación de las administraciones territoriales, ha aumentado un 18,2%, 13.088 millones más, hasta un importe de 84.975 millones. En términos homogéneos, estos ingresos se sitúan en 91.575 millones, una vez efectuadas determinadas correcciones como el ajuste en el ritmo de las devoluciones al de una campaña tipo, aplazamientos, suspensiones de deudas, o actuaciones de control, entre otros, con un incremento del 15,7%. Dentro de estas cifras se incluyen 34.099 millones correspondientes a la *participación territorial* en los tributos del Estado, cifra superior en un 5,2% a la participación de 2021. De este importe, 33.355 millones corresponden a las Comunidades Autónomas, un 5,0% más que el año anterior, y 744 millones a las Corporaciones Locales, con un aumento del 11,6%.

Los ingresos por *cotizaciones sociales* incluyen desde septiembre de 2021, además de la cuota de derechos pasivos, la cuota de formación profesional, tras haberse transferido al Estado algunas competencias en esta materia hasta entonces gestionada en el presupuesto de la seguridad social (RD 498/2020). El importe conjunto de estas cotizaciones asciende a 673 millones, 378 millones más que el año anterior.

Los *demás ingresos no financieros* del Estado han sido de 7.459 millones, cifra inferior en un 13,1% a la de 2021, principalmente por los procedentes de las diferencias entre los valores de reembolso y emisión de deuda pública, que han descendido un 46,9%.

El Informe *Avance de recaudación tributaria* de abril, la AEAT señala que el impacto de las medidas normativas y de gestión en el ámbito de los ingresos tributarios sobre la recaudación de los cuatro primeros meses del año ha sido de 1.394 millones de menores ingresos netos. Se valoran los aumentos y disminuciones en la recaudación por las medidas adoptadas tanto en 2021 como en 2022, pero con vigencia en el momento del análisis. Destaca el impacto negativo de las medidas adoptadas para paliar los efectos de la subida de precios de la electricidad (rebaja del tipo del IVA en Electricidad, rebaja del tipo del Impuesto Especial sobre la Electricidad y suspensión del Impuesto sobre el Valor de la Producción de Energía Eléctrica correspondiente al cuarto trimestre de 2021), con un impacto negativo en la recaudación hasta abril de 2022 de 2.233 millones. En cuanto a las medidas COVID que se adoptaron en 2020, principalmente aplazamientos y suspensiones de deudas, en 2022 se registran 265 millones de mayores ingresos. Asimismo, están los efectos positivos en 2022 de las medidas adoptadas en los PGE de 2021, con un importe de 323 millones de mayores ingresos (por ejemplo, subidas de tipo en el Impuesto sobre Bebidas Azucaradas y en el Impuesto sobre Primas de Seguros, o la implantación de los Impuestos sobre Transacciones Financieras o sobre Determinados Servicios Digitales). Finalmente se recoge el impacto diferencial positivo de otros ingresos y devoluciones extraordinarias por un importe de 251 millones, de los que 161 millones es un ingreso por compensación en el Impuesto de Sociedades derivado de activos fiscales diferidos.

Los ingresos totales por **impuestos directos y cotizaciones sociales**, antes de descontar la participación territorial en el IRPF, han aumentado en el primer cuatrimestre un 18,7%, con un importe de 43.687 millones, que supone un aumento de la recaudación de 6.895 millones.

-Los ingresos procedentes del **IRPF** muestran un incremento del 13,4%, con 37.267 millones, lo que supone 4.418 millones más. Los ingresos brutos presentan un crecimiento del 16,5% y las devoluciones del 3,6% debido a que la última liquidación correspondiente a la asignación tributaria a la Iglesia Católica se ha realizado en el mes enero mientras que la del año precedente se hizo en el mes diciembre. En términos homogéneos, el crecimiento de este impuesto es del 12,7%. La participación territorial en el IRPF es de 16.755 millones, un 7,3% superior a la del año anterior.

- Los ingresos por *retenciones del trabajo y actividades económicas* han aumentado un 13,1%, con 35.182 millones. En las administraciones públicas, las retenciones sobre los salarios y pensiones hasta abril ascienden a 9.105 millones, con una tasa de crecimiento del 11,0%, en la que incide la revalorización salarial del 2% frente al 0,9% de 2021 y la paga complementaria abonada a los pensionistas por la desviación del IPC de 2021. En el sector privado, la tasa de incremento de los ingresos por retenciones es del 13,9%, con una recaudación de 25.928 millones, de los cuales 15.055 millones proceden de Grandes Empresas, con un crecimiento del 10,2% que recoge el efecto de la mejora del empleo y salarios más elevados, en parte por la incidencia del alza de los precios, con un aumento del tipo efectivo. Por su parte, las retenciones en las pymes se han elevado a 10.874 millones, superiores en un 19,5% a las del año anterior, debido a la recuperación de la actividad en el cuarto trimestre de 2021 en comparación a la situación del mismo período de 2020 y por tanto del empleo.
- En las *rentas del capital*, los ingresos por retenciones han aumentado en conjunto un 0,6%, con 2.468 millones, debido a que la caída del 11,2% en las del capital mobiliario por el incremento registrado en el mismo período del año anterior al adelantarse pagos de retribuciones ante la subida de tipos en la base del ahorro se ha visto compensado por el aumento del 14,0% en las retenciones derivadas de los arrendamientos, hasta 876 millones y del 14,0% en las rentas derivadas de las ganancias patrimoniales de los fondos de inversión, con 434 millones.
- Entre los demás conceptos del impuesto, los *pagos fraccionados*, que recogen los ingresos del cuarto trimestre de 2021, han ascendido a 1.846 millones, cifra que supera en un 26,5%, a la del año anterior.

-Los ingresos del **Impuesto sobre Sociedades** han aumentado un 72,7%, desde 2.711 millones en 2021 hasta 4.682 millones. En términos homogéneos el aumento es del 7,5%. Esta evolución se debe principalmente a las menores devoluciones, que disminuyen un 29,4%, desde 6.839 hasta 4.825 millones, ya que los ingresos brutos hasta abril muestran un descenso del 0,4%. El primer pago a cuenta del año se ha mantenido prácticamente en el mismo nivel del año anterior, con un aumento del 0,2%, no obstante esta tasa pasaría a ser un aumento del 18,4% al descontar en 2021 el ingreso extraordinario de cerca de 1.100 millones derivado de la operación de fusión de dos grandes entidades bancarias. Los ingresos por retenciones de capital han ascendido a 1.035 millones, muy similares a los de 2021.

- Los ingresos del **Impuesto sobre la Renta de No Residentes** han superado en un 51,3% a los del año anterior, con 899 millones.

- Los ingresos de los **impuestos sobre la producción y almacenamiento de energía eléctrica y combustibles** han sido tan solo de 4 millones, debido a la suspensión temporal de la recaudación correspondiente al cuarto trimestre de 2021, año en el que estos impuestos aportaron unos ingresos de 304 millones.

Los ingresos totales por **impuestos indirectos** han ascendido a 41.961 millones, cifra superior en un 18,6% a la de 2021.

- La recaudación del **Impuesto sobre el Valor Añadido** ha sido de 33.393 millones, un 20,0% superior a la del año anterior; en términos homogéneos esta tasa es del 22,4%. El aumento de los ingresos brutos es del 21,9%, y el de las devoluciones realizadas es del 28,2%. Hay que señalar que los ingresos de IVA hasta abril corresponden a los devengos de los meses de noviembre y diciembre de 2021 y enero y febrero de 2022, y a los ingresos del último trimestre de pymes, período que se caracterizó por las subidas de precios y por el aumento de las ventas de electricidad, en un contexto de mejora de la actividad. Mencionar también que la rebaja del tipo de IVA a aplicar al consumo doméstico de electricidad (RDL 12/2021) ha minorado los ingresos en 515 millones. Por último, los ingresos de este impuesto incluyen una participación territorial de 12.660 millones, superior en un 3,9% a la del año anterior.

Ingresos Impositivos homogéneos

Millones de euros

	En el mes de ABRIL			ACUMULADO a fin de mes		
	2021	2022	%	2021	2022	%
IMPUESTOS DIRECTOS						
- Renta de personas físicas	10.573	12.307	16,4	34.830	39.257	12,7
- Renta de sociedades	7.307	7.431	1,7	7.407	7.959	7,5
- Otros impuestos	176	356	102,3	937	1.065	13,7
IMPUESTOS INDIRECTOS						
- Impuesto sobre el valor añadido (IVA)	8.208	9.722	18,4	28.237	34.558	22,4
- Impuestos especiales	1.931	2.050	6,1	6.465	6.894	6,6
- Otros impuestos	339	449	32,4	1.255	1.842	46,8
INGRESOS IMPOSITIVOS HOMOGÉNEOS	28.534	32.316	13,3	79.131	91.575	15,7

Fuente: AEAT e IGAE

- Los ingresos de los **Impuestos especiales** han ascendido a 6.726 millones, con un incremento interanual del 6,7%, no obstante, con respecto a los del año 2019, período anterior a la pandemia, disminuyen un 0,9%. Dentro de ellos, destaca el aumento registrado en el **Impuesto sobre Hidrocarburos**, con una recaudación de 4.206 millones, superior en 519 millones a la del año anterior, afectada en aquel año por la tormenta Filomena y en este la reducción del consumo afectada por el alza de precios y por la huelga del sector del transporte en la segunda quincena de marzo. Asimismo, destaca la reducción de ingresos en el **Impuesto sobre la Electricidad**, 363 millones menos, pasando de 439 millones en 2021 a 76 millones en este año 2022, recogiendo el efecto de la reducción del tipo del 5,11% al 0,5%, desde mediados de septiembre de 2021. Si se suman los 681 millones de menor recaudación por esta medida, la recaudación de este impuesto habría aumentado un 72,4%. Entre el resto de estos impuestos, las **Labores de Tabaco** aportan unos ingresos de 2.061 millones, un 7,6% más que en el año anterior y el **Alcohol y Bebidas derivadas** han aumentado un 58,3% hasta 258 millones.

- Los ingresos del **Impuesto sobre Primas de Seguro** han aumentado un 15,6% hasta 778 millones, ya homogéneos los dos años en cuanto al incremento del tipo impositivo del 6% al 8% contemplado en la Ley de PGE para 2021.

- La recaudación procedente del **Tráfico Exterior** ha aumentado un 54,3% con 841 millones.

- Los ingresos del **Impuesto sobre las Transacciones Financieras** han ascendido a 116 millones y los del **Impuesto sobre Determinados Servicios Digitales** a 74 millones, ambos sin correspondencia todavía en 2021.

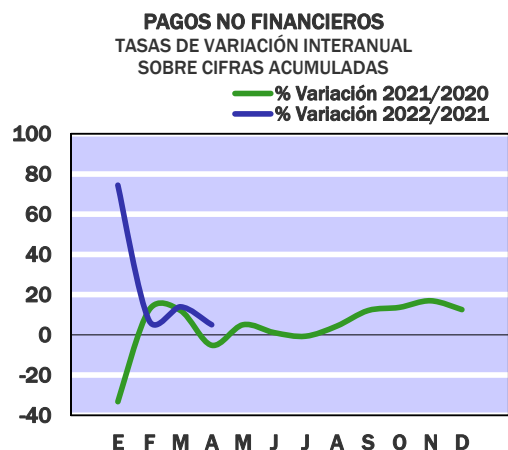
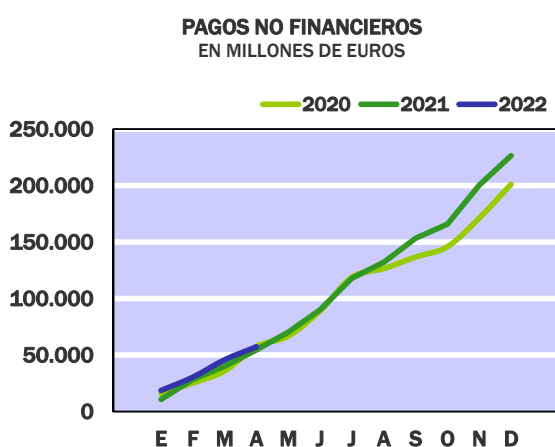
- El capítulo de **Tasas, precios públicos y otros ingresos**, con un volumen de 3.539 millones, ha disminuido su recaudación un 33,6%, 1.787 millones menos, de los que 1.705 millones se deben a los ingresos derivados de las diferencias entre los valores de reembolso y emisión de Deuda Pública, que pasan de 3.635 millones en 2021 a una recaudación de 1.930 millones en este año.
- Las **transferencias corrientes recibidas** ascienden a 1.680 millones, un 0,3% menos que el año anterior. De esta cifra, 1.430 millones corresponden a las Comunidades Autónomas, en concreto 1.249 proceden de las de régimen común en concepto de entregas a cuenta por Fondo de Suficiencia, con un 11,1% de aumento sobre el año anterior, y 181 millones de las contribuciones concertadas con el País vasco y Navarra, 164 millones menos que en 2021.
- Los **ingresos patrimoniales** han aumentado en el primer cuatrimestre un 31,8%, hasta 1.973 millones, 476 millones más que en el mismo período de 2021. Se han ingresado 686 millones en concepto de dividendos a cuenta del Banco de España, un 10,4% más que el año anterior. Los ingresos derivados de las subastas de derechos de emisión de gases de efecto invernadero son 1.129 millones, con un aumento interanual del 75,3%. Sin embargo, han descendido los intereses derivados de los anticipos y préstamos concedidos por el Estado en un 24,9%, por los de las Comunidades Autónomas, que pasan de 86 millones en 2021 a 20 millones en 2022, principalmente por los derivados del Fondo de Financiación, compensándose con el aumento del 87,7% en los de Entidades Locales, que se sitúan en 52 millones. Por otra parte, en 2021 se ingresaron 42 millones del 5G, sin correspondencia en este ejercicio.
- Los ingresos del capítulo de **enajenación de inversiones reales** ascienden a 31 millones, frente a los 99 millones de 2021 que incluían 84 millones procedentes de la venta de edificios.
- Las **transferencias de capital** recibidas han sido de 56 millones, frente a 171 millones en 2021, de los que 125 millones procedían del FEDER y 31 millones de las aportaciones del 1% cultural para la conservación y mantenimiento del patrimonio histórico nacional.

Pagos no financieros

Contabilidad de caja

Millones de euros

	En el mes de ABRIL			ACUMULADO a fin de mes		
	2021	2022	%	2021	2022	%
GASTOS DE PERSONAL	1.390	1.268	-8,8	5.495	5.536	0,7
- Sueldos y salarios del personal activo	1.128	992	-12,1	4.499	4.480	-0,4
- Cotizaciones sociales	258	274	6,2	974	1.029	5,6
- Gastos sociales a cargo del empleador y otros	4	2	-50,0	22	27	22,7
GASTOS CORRIENTES EN BIENES Y SERVICIOS	303	339	11,9	994	981	-1,3
GASTOS FINANCIEROS	4.167	50	-98,8	10.114	6.583	-34,9
TRANSFERENCIAS CORRIENTES	7.746	8.157	5,3	34.172	38.083	11,4
- A Organismos Autónomos	77	165	114,3	344	498	44,8
* Servicio Público de Empleo Estatal	-	26	-	-	50	-
- A la Seguridad Social	1.934	1.527	-21,0	7.352	6.163	-16,2
- A Comunidades Autónomas	1.459	1.430	-2,0	6.728	8.508	26,5
* Sistema de financiación	1.141	1.324	16,0	6.117	5.298	-13,4
- Fondo de Suficiencia Global	339	412	21,5	1.357	1.650	21,6
- Fondo de Garantía	802	912	13,7	3.209	3.648	13,7
- Resto sistema de financiación	-	-	-	1.551	-	-
* Otras transferencias a CCAA	318	106	-66,7	611	3.210	425,4
- A Corporaciones Locales	1.478	1.683	13,9	5.891	7.263	23,3
* Participación en los ingresos del Estado	1.452	1.651	13,7	5.809	6.603	13,7
- Al Exterior	997	1.316	32,0	6.169	5.536	-10,3
* Transferencias al Presupuesto General de la UE	968	1.296	33,9	5.782	5.155	-10,8
- A Familias e instituciones sin fines de lucro	1.522	1.495	-1,8	6.466	7.408	14,6
* Pensiones de Clases Pasivas	1.211	1.301	7,4	4.822	5.456	13,1
- Otras transferencias	279	541	93,9	1.222	2.707	121,5
INVERSIONES REALES	312	308	-1,3	1.322	2.654	100,8
- Inversión civil	227	235	3,5	1.017	2.003	97,0
* Ministerio de Transporte, Movilidad y Agenda Urbana	159	134	-15,7	859	1.753	104,1
- Inversión del Ministerio de Defensa	85	73	-14,1	305	651	113,4
TRANSFERENCIAS DE CAPITAL	473	1.395	194,9	2.530	3.527	39,4
- A Organismos Autónomos	24	10	-58,3	73	69	-5,5
- A Entidades del Sector Público Administrativo Estatal con presupuesto limitativo	389	509	30,8	1.628	875	-46,3
* A la CNMC: sector eléctrico	381	326	-14,4	1.575	431	-72,6
- A Sociedades, empresas, entes públicos y resto	11	47	327,3	215	213	-0,9
- A Comunidades Autónomas	26	756	-	403	1.838	356,1
- A Familias e instituciones sin fines de lucro	16	20	25,0	26	39	50,0
- Otras transferencias	7	53	657,1	185	493	166,5
TOTAL PAGOS NO FINANCIEROS	14.391	11.517	-20,0	54.627	57.364	5,0



Los pagos no financieros efectuados por el Estado hasta finales de abril de 2022 han sido 57.364 millones, un 5,0% superiores a los de 2021. No obstante, los **gastos financieros** de 2022 se han visto afectados por el desplazamiento a los primeros días de mayo del abono de intereses derivados de los vencimientos del día 30 de abril, por importe de 2.869 millones. Si se imputaran estos pagos al mes de abril, los gastos financieros bajarían solo un 6,5% en lugar de un 34,9%, y el total de los pagos no financieros registraría un incremento interanual del 10,3%.

Los **sueldos y salarios**, con 4.480 millones, descienden un 0,4% por el desplazamiento contable de una parte de las nóminas del Ministerio del Interior a los primeros días de mayo, en torno a 164 millones. Si se elimina este efecto, el aumento sería del 3,2%. La mayor parte de este aumento se debe al incremento retributivo acordado para 2022 que es del 2,0%, frente al 0,9% del 2021.

Los **gastos corrientes en bienes y servicios** disminuyen un 1,3%, hasta los 981 millones, debido en parte a que en 2021 se abonaron en el programa prestaciones sanitarias y farmacia 46 millones, sin correspondencia en este ejercicio. Por el contrario, los pagos efectuados en el programa Ayuda a la Recuperación para la Cohesión y los Territorios de Europa, principalmente por la compra de vacunas para la COVID-19, han aumentado en 24 millones, de 177 millones en 2021 a 201 millones en este ejercicio.

Las **transferencias corrientes** han sido 38.083 millones, un 11,4% superiores a las de 2021, lo que supone 3.911 millones más. Una parte importante de este aumento se debe a las efectuadas a las CCAA, que crecen un 26,5%, debido fundamentalmente a la compensación de 3.067 millones realizada por el efecto de la implantación del Sistema de Suministro Inmediato de Información del IVA (SII-IVA) en la liquidación del Sistema de Financiación Autonómica de 2017, por otro lado, no se ha concedido ningún anticipo a cuenta del sistema de financiación frente a los 1.551 millones del año 2021. Las transferencias a las Corporaciones Locales crecen en un 23,3% por las mayores entregas a cuenta 794 millones más, y por la compensación de 497 millones realizada por el efecto del SII-IVA en la liquidación de la participación de los tributos del Estado de 2017. Entre el resto de transferencias, las realizadas a los Organismos Autónomos, con 498 millones, suben un 44,8%, en parte por los 50 millones abonados al SEPE. Las efectuadas a las Familias e ISFL crecen un 14,6%, principalmente por el incremento de las pensiones de clases pasivas en un 13,1% hasta los 5.456 millones; las becas y ayudas a estudiantes, con 1.366 millones, suben un 0,9%, y las destinadas al programa de acciones en favor de los inmigrantes han supuesto 113 millones frente a los 24 millones del año anterior. Por el contrario, descienden las realizadas a la Seguridad Social un 16,2%, principalmente por las aportaciones realizadas en el año 2021, en virtud de la recomendación primera del Pacto de Toledo 2020, para financiar la prestación contributiva de nacimiento y cuidado de menor por 835 millones y las reducciones en la cotización en la Seguridad Social por 534 millones, ambas sin correspondencia en este ejercicio; las prestaciones socioeconómicas de carácter no contributivo, con 1.648 millones, bajan un 1,1%, y la aportación para financiar los complementos de pensiones mínimas un 0,4%, hasta 2.350 millones, mientras que la realizada para financiar el Ingreso Mínimo Vital, con 1.007 millones, sube un 0,2%. Las efectuadas al exterior descienden un 10,3%, principalmente por la menor aportación a la Unión Europea por el recurso propio basado en la RNB, 3.580 millones, un 21,3% menos que en 2021. Por último, los pagos realizados a empresas privadas por ejecución de sentencias e indemnizaciones relacionadas con el canon hidroeléctrico han sido de 1.072 millones y los relacionados con el apoyo al consumo de combustibles 308 millones, ambos se recogen en el apartado de otras transferencias, que crece en 1.485 millones.

Los pagos del capítulo de **inversiones reales**, con 2.654 millones, se han incrementado en 1.332 millones. En torno al 74% de este aumento corresponde a la inversión civil, entre la que destaca la del Ministerio de Transporte, Movilidad y Agenda Urbana, con 1.753 millones, de los cuales, 1.070 millones corresponden a la liquidación de la inversión realizada en la autopista AP-7; las inversiones gestionadas por el Ministerio de Defensa han sido 651 millones, de los que 381 millones corresponden a programas especiales de modernización, frente a los 168 millones de 2021.

Las **transferencias de capital** crecen un 39,4% y se sitúan en 3.527 millones. Este crecimiento se debe principalmente a las realizadas a las CCAA, que pasan de 403 millones en 2021 a 1.838 millones en este ejercicio, y a las efectuadas a empresas privadas, que aumentan en 294 millones hasta los 347 millones. Por el contrario, las transferencias a entidades del sector público administrativo estatal con presupuesto limitativo, con 875 millones, disminuyen un 46,3%, debido a la efectuada a la CNMC para financiar el déficit eléctrico, que ha sido de 431 millones frente a los 1.575 millones del año anterior.

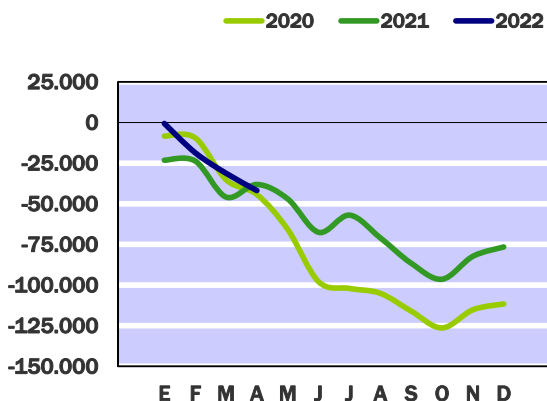
Necesidad (-) o capacidad (+) de endeudamiento

Contabilidad de caja

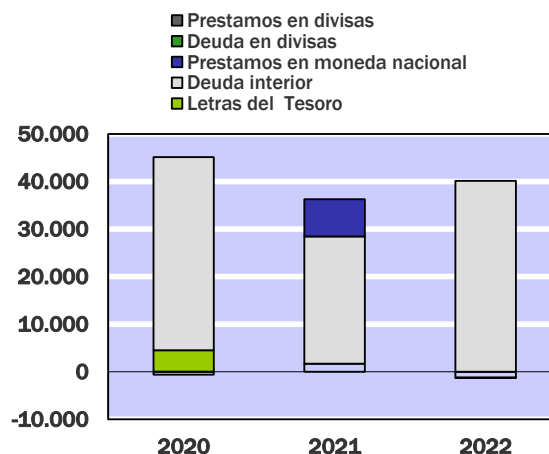
Millones de euros

	En el mes de ABRIL			ACUMULADO a fin de mes		
	2021	2022	%	2021	2022	%
DÉFICIT (-) O SUPERÁVIT (+) DE CAJA NO FINANCIERO	7.065	13.164	86,3	-6.286	1.644	-
VARIACIÓN NETA DE ACTIVOS FINANCIEROS	-673	23.807	-	31.837	43.516	36,7
- Acciones y participaciones	21	-	-	36	83	130,6
- Préstamos	-22	-17	-22,7	-1.302	1.253	-
- Aportaciones patrimoniales	-331	-2.318	600,3	43	-1.790	-
- Cuenta corriente en el Banco de España	-773	26.004	-	37.593	48.207	28,2
- Otros depósitos en el Banco de España	-	-	-	-	-	-
- Otros activos netos	432	138	-68,1	-4.533	-4.237	-6,5
NECESIDAD (-) O CAPACIDAD (+) DE ENDEUDAMIENTO	7.738	-10.643	-	-38.123	-41.872	9,8
- Letras del Tesoro	-818	-988	20,8	1.682	-1.223	-
* a doce meses o menos	-818	-988	20,8	1.682	-1.223	-
* a dieciocho meses	-	-	-	-	-	-
- Deuda interior a medio y largo plazo	-6.630	10.881	-	26.793	40.156	49,9
- Préstamos en moneda nacional	-	-	-	7.808	-116	-
- Deuda en divisas	-	-	-	-	-	-
- Préstamos en divisas	-	-	-	-	-	-
- Otros pasivos financieros netos	-290	750	-	1.840	3.055	66,0
VARIACIÓN NETA DE PASIVOS FINANCIEROS	-7.738	10.643	-	38.123	41.872	9,8
- Variación de la cuenta corriente del Tesoro y de otros depósitos en el Banco de España	-773	26.004	-	37.593	48.207	28,2
VARIACIÓN NETA DE PASIVOS FINANCIEROS MENOS POSICIONES ACTIVAS DE TESORERÍA	-6.965	-15.361	120,5	530	-6.335	-

NECESIDAD (-) O CAPACIDAD (+) DE ENDEUDAMIENTO EN MILLONES DE EUROS



PRINCIPALES PASIVOS FINANCIEROS NETOS EN MILLONES DE EUROS



A finales de abril de 2022, la necesidad de endeudamiento del Estado ha sido de 41.872 millones, un 9,8% superior a la de 2021. Aunque se ha pasado de un déficit de caja no financiero de 6.286 millones en 2021 a un superávit de 1.644 millones en 2022, los activos financieros han registrado un crecimiento neto de 43.516 millones, un 36,7% superior al del año anterior. Esta evolución de los activos financieros se debe, principalmente, a la cuenta corriente en el Banco de España, que en este ejercicio ha aumentado su saldo en 48.207 millones, un 28,2% más que en 2021.

La cartera de valores, acciones y participaciones, registra un aumento neto de 36 millones en 2021 y de 83 millones en este ejercicio. Este incremento se debe fundamentalmente a las contribuciones realizadas a Instituciones Financieras Multilaterales, que han sido 60 millones, 24 millones más que el año pasado, y a que se han destinado 40 millones a la adquisición de acciones de la Autopista Concesionaria Astur-Leonesa S.A. (AUCALSA). Por otra parte, se han obtenido ingresos por importe de 17 millones procedentes en su mayoría de la desinversión del Fondo Marguerite 2020.

Los préstamos netos concedidos por el Estado han pasado de una disminución de 1.302 millones en 2021 a un aumento neto de 1.253 millones, como consecuencia del aumento de los pagos realizados que, en su mayoría corresponden a ejercicios de presupuestos cerrados, desde 120 millones en 2021 a 2.335 millones en 2022 de los cuales, 2.000 millones corresponden al préstamo otorgado a la Seguridad Social. Por otro lado, los ingresos por cancelaciones han sido 1.082 millones, inferiores en un 23,9% a los de 2021, debido principalmente al descenso en un 55,1% hasta los 428 millones de los reembolsos realizados por distintas empresas privadas. Entre el resto de ingresos, cabe mencionar los reembolsos de las sociedades mercantiles estatales, con 339 millones (la mayoría de NAVANTIA), un 81,3% más que el año anterior y los 157 millones de las Comunidades Autónomas.

Las aportaciones patrimoniales netas han disminuido en 1.790 millones, mientras que en 2021 registraron un aumento neto de 43 millones. Esta evolución se debe principalmente al Fondo de Financiación a Comunidades Autónomas, que registra unas devoluciones de aportaciones netas de 2.421 millones, frente a los 166 millones del año anterior. Además, el Fondo de Financiación a Entidades Locales ha registrado unos ingresos netos de 355 millones, 64 millones más que en 2021. Por otro lado, al igual que en 2021, se han aportado 500 millones al Fondo de Apoyo a la Solvencia de Empresas Estratégicas. Entre el resto de aportaciones, cabe mencionar las realizadas al Fondo de Apoyo a la Inversión Productiva y al Fondo de Recapitalización de empresas afectadas por el COVID por 300 y 100 millones, respectivamente.

Los pasivos financieros netos emitidos por el Tesoro en circulación han aumentado en 41.872 millones, frente a los 38.123 millones de 2021. La mayor parte de los recursos financieros procede de los títulos de deuda interior negociable a medio y largo plazo, que han aportado recursos netos por importe de 40.156 millones, un 49,9% más que en 2021. No obstante, hay que mencionar que en abril de 2022 se ha producido el desplazamiento al mes de mayo del pago derivado de la amortización de bonos con vencimiento 30 de abril, por importe de 20.862 millones. Las Letras del Tesoro han pasado de registrar un aumento neto de 1.682 millones en 2021 a una disminución neta de 1.223 millones, al superar las amortizaciones a las emisiones en 2022. Los préstamos netos en moneda nacional han disminuido en 116 millones, debido a la amortización parcial del préstamo otorgado por el Banco Europeo de Inversiones (BEI), por 91 millones, y a la del préstamo asumido por el Estado de RENFE, por 25 millones. En cambio, en 2021 los préstamos netos en moneda nacional aumentaron en 7.808 millones, resultado que procedió de unos ingresos de 7.931 millones, que se obtuvieron de los Fondos Europeos SURE para paliar las consecuencias de la COVID-19, y de unos pagos de 123 millones.

Si del incremento neto registrado por el conjunto de los pasivos financieros se deducen las posiciones activas de tesorería en el Banco de España, que han aumentado en 48.207 millones, un 28,2% más que en 2021, los pasivos financieros registrarían una disminución neta de 6.335 millones, frente al aumento neto de 530 millones en 2021.

Necesidad (-) o Capacidad (+) de financiación

Contabilidad nacional. Revisión Estadística 2019

Millones de euros

	En el mes de ABRIL			ACUMULADO a fin de mes		
	<u>2021</u>	<u>2022</u>	%	<u>2021</u>	<u>2022</u>	%
EN MILLONES DE EUROS						
Recursos no financieros	16.057	17.728	10,4	62.244	72.617	16,7
Empleos no financieros	21.641	19.138	-11,6	82.493	79.170	-4,0
NECESIDAD (-) O CAPACIDAD (+) DE FINANCIACIÓN (4)	-5.584	-1.410	-74,7	-20.249	-6.553	-67,6
SALDO PRIMARIO	-3.689	828	-	-12.978	1.368	-

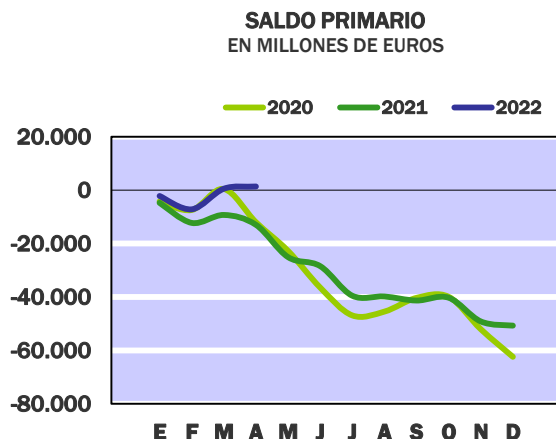
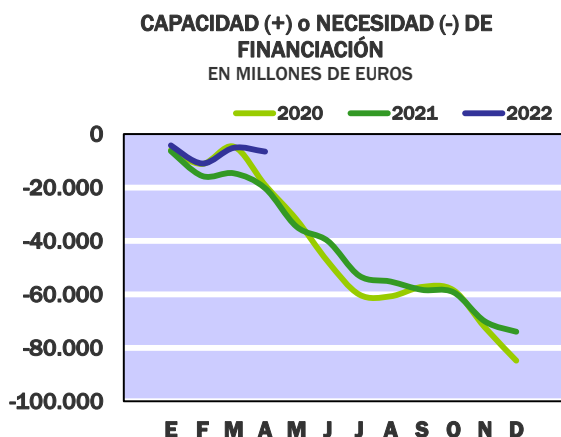
EN PORCENTAJE DEL PIB						
Recursos no financieros	1,33	1,36		5,17	5,55	
Empleos no financieros	1,80	1,46		6,85	6,06	
NECESIDAD (-) O CAPACIDAD (+) DE FINANCIACIÓN (4)	-0,46	-0,11		-1,68	-0,50	
SALDO PRIMARIO	-0,31	0,06		-1,08	0,10	

(1) Dato provisional

Pro-memoria:

PIB utilizado

1.205.063 1.307.256



El **déficit del Estado en términos de contabilidad nacional** ha ascendido a finales de abril a 6.553 millones, frente a una cifra de 20.249 millones en el mismo período de 2021. Los recursos han aumentado un 16,7% mientras que los gastos se han reducido un 4,0%. En términos del PIB, este déficit equivale al 0,50%, con un descenso de la ratio de 1,18 puntos porcentuales respecto al año anterior. En cuanto al saldo primario, descontando los intereses, en este cuatrimestre se ha obtenido un superávit del 0,10% del PIB frente al déficit del 1,08% del año anterior.

Los **recursos no financieros** han ascendido a 72.617 millones, de los cuales 62.638 millones corresponden a impuestos, un 17,7% más que el año anterior. Del aumento nominal de la recaudación impositiva, de 9.437 millones, el 53% le corresponde al IVA, con unos ingresos en el cuatrimestre de 30.730 millones, superiores en 5.001 millones a los del año anterior. Los ingresos del IRPF han sido de 13.473 millones, 3.048 millones más que en 2021 y los del Impuesto de Sociedades de 8.709 millones, tan solo 248 más que el año anterior, dado que los ingresos del primer pago fraccionado del año muestran escasa variación respecto a los de 2021, con un aumento del 0,2%. Entre el resto de impuestos, el conjunto de los Impuestos Especiales ha contribuido a los ingresos del Estado con 6.716 millones, 434 millones más que en 2021, de los cuales 4.207 millones proceden del Impuesto sobre Hidrocarburos, cuya recaudación se ha incrementado en 531 millones, y 2.053 millones de las Labores de Tabaco, con 142 millones más. Destaca también la reducción de ingresos del Impuesto Especial sobre la Electricidad, 361 millones menos, hasta 76 millones, debido a la rebaja del tipo impositivo desde el mes de septiembre de 2021 y la pérdida de ingresos motivada por la suspensión temporal del Impuesto sobre el Valor de la Producción de energía eléctrica en el último trimestre de 2021, mientras que en 2021, los ingresos del IVPEE fueron en torno a 300 millones. Las subastas de derechos de emisión de gases de efecto invernadero han proporcionado hasta abril 790 millones, 299 más que en el año anterior. Por su parte, las cotizaciones sociales se han reducido un 2,7% con 2.038 millones, mientras que el resto de los ingresos ha aumentado un 14,3% hasta 7.941 millones, con un incremento de las transferencias recibidas de otras administraciones públicas del 17,2% y 3.994 millones, y unos ingresos por dividendos y otras rentas de 1.124 millones, un 21,1% superiores a los del año anterior.

Los **empleos no financieros** han ascendido a 79.170 millones, cifra inferior en un 4,0% a la del año anterior. Esta reducción se debe principalmente al registro en 2021 de 3.989 millones correspondientes a las garantías estandarizadas vinculadas a las líneas de avales concedidos por el Estado durante 2020, por la previsión total de fallidos a lo largo de la vida de estos sistemas de garantías, sin correspondencia en este ejercicio. Si se descuenta este gasto de 2021, los empleos hasta finales de abril de 2022 habrían aumentado un 0,8%. En cuanto al resto de operaciones, mencionar el descenso de la aportación a la UE por Recurso RNB en 754 millones así como el descenso del gasto en transferencias a otras administraciones públicas, en conjunto 1.461 millones, por los menores recursos transferidos al subsector de Fondos de la Seguridad Social. Dentro de las transferencias, señalar el abono de la compensación por la implementación del Sistema de Suministro Inmediato de Información del IVA (SII-IVA), introducido por el Real Decreto 596/2016, de 2 de diciembre, que supuso el desplazamiento de una mensualidad de recaudación en concepto de IVA de 2017 a 2018, afectando en 2019 a la liquidación del sistema de financiación de 2017. El importe de esta compensación, que corresponde a las Comunidades Autónomas de régimen común, a las Ciudades Autónomas de Ceuta y Melilla y a las Entidades Locales, ha sido de 3.564 millones, cifra que incluye los intereses legales devengados. Por otra parte, en la rúbrica de subvenciones a los productos se recoge la bonificación extraordinaria y temporal en el precio de venta al público de determinados productos energéticos y aditivos, establecida por el RDL 6/2022, de 29 de marzo, que en abril supone un gasto de 308 millones en concepto de pago por los anticipos solicitados por las estaciones de servicio y otros operadores del sector en la bonificación de 15 céntimos por litro/kg repostado, tanto por particulares como por autónomos y empresas.

Entre el resto de operaciones, la remuneración de asalariados ha aumentado un 4,1%, recogiendo el incremento salarial del 2,0% aprobado para el ejercicio, frente al 0,9% del año anterior, y las prestaciones sociales un 6,9%, con un incremento en las pensiones a empleados públicos del 7,6%, revalorizadas en el 2,5% con carácter general, porcentaje que se incrementa hasta el 3,0% en las pensiones mínimas y en las no contributivas. Los intereses han aumentado un 8,9%.

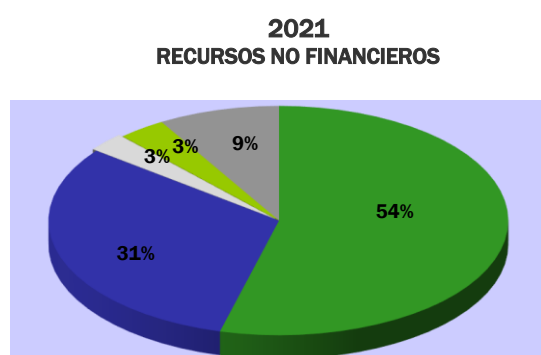
Recursos no financieros

Contabilidad nacional. Revisión Estadística 2019

Millones de euros

	En el mes de ABRIL			ACUMULADO a fin de mes		
	2021	2022	%	2021	2022	%
IMPUESTOS Y COTIZACIONES SOCIALES	14.135	15.710	11,1	55.295	64.676	17,0
* Impuestos sobre la producción y las importaciones	6.326	7.000	10,7	33.685	39.391	16,9
- IVA	4.062	4.489	10,5	25.729	30.730	19,4
- Otros	2.264	2.511	10,9	7.956	8.661	8,9
* Impuestos corrientes sobre la renta, el patrimonio, etc	7.279	8.108	11,4	19.482	23.098	18,6
* Impuestos sobre el capital	7	103	-	34	149	338,2
* Cotizaciones sociales	523	499	-4,6	2.094	2.038	-2,7
RENTAS DE LA PROPIEDAD	401	512	27,7	1.678	1.688	0,6
* Dividendos y otras rentas	254	389	53,1	928	1.124	21,1
* Intereses	147	123	-16,3	750	564	-24,8
VENTA DE BIENES Y SERVICIOS	122	140	14,8	448	598	33,5
OTROS RECURSOS NO FINANCIEROS	1.399	1.366	-2,4	4.823	5.655	17,3
* Transferencias entre AAPP	816	955	17,0	3.408	3.994	17,2
* Otros Ingresos	583	411	-29,5	1.415	1.661	17,4
TOTAL RECURSOS NO FINANCIEROS ⁽¹⁾	16.057	17.728	10,4	62.244	72.617	16,7

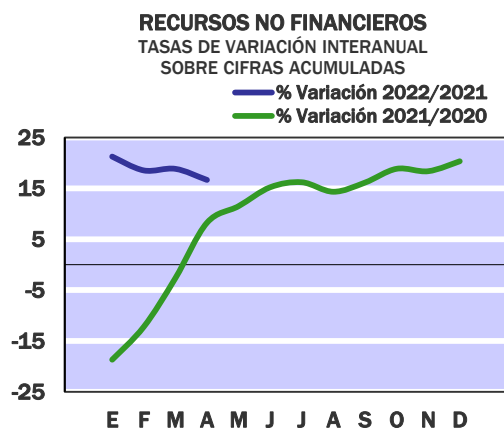
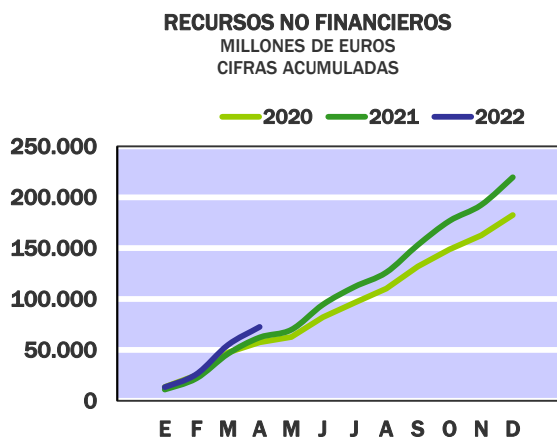
(1) Dato provisional



- Impuestos sobre la producción y las importaciones
- Impuestos sobre la renta
- Rentas de la propiedad
- Cotizaciones sociales
- Otros recursos corrientes y de capital



- Impuestos sobre la producción y las importaciones
- Impuestos sobre la renta
- Rentas de la propiedad
- Cotizaciones sociales
- Otros recursos corrientes y de capital



A finales del primer cuatrimestre de 2022, **los recursos no financieros del Estado** se han situado en 72.617 millones de euros, cifra superior en un 16,7% a la del mismo periodo de 2021, con 62.244 millones. Del total de ingresos, el 86,3%, 62.638 millones, corresponden a impuestos, con un aumento del 17,7%, 9.437 millones más, respecto al mismo periodo de 2021 que equivale al 0,7% del PIB. Los ingresos por cotizaciones sociales se sitúan en 2.038 millones, con un descenso del 2,7%, mientras que el resto de ingresos aumenta un 14,3%, hasta 7.941 millones.

Los ingresos por **impuestos sobre la producción y las importaciones** aumentan un 16,9% hasta situarse en 39.391 millones, de los cuales, 30.730 millones corresponden a ingresos por IVA, cifra superior en un 19,4% a la de 2021. En términos brutos, los ingresos por IVA aumentan un 21,2% y las devoluciones solicitadas un 39,2%. Recordar que los ingresos por este impuesto en el periodo transcurrido de 2022 están afectados, entre otros cambios normativos, por la rebaja del tipo del IVA de la electricidad del 21% al 10% desde el 26 de junio de 2021⁽¹⁾.

Los demás impuestos incluidos en esta rúbrica se sitúan a 8.661 millones, con un aumento del 8,9% respecto a 2021. Entre estos, indicar los mayores ingresos procedentes del Impuesto sobre Hidrocarburos, un 14,4% más y un importe de 4.207 millones, los del Alcohol y bebidas derivadas aumentan un 60,2% hasta 258 millones, los del Impuesto sobre las Labores del Tabaco un 7,4% hasta 2.053 millones, los procedentes de las subastas de derechos de emisión de gases de efecto invernadero aumentan en 299 millones hasta los 790 millones, y los del Impuesto sobre Primas de Seguro crecen un 15,8%, 106 millones más, hasta 779 millones. Estos aumentos se han compensado, en parte, con la menor recaudación del Impuesto sobre el Valor de la Producción de la Energía Eléctrica (IVPEE), como consecuencia de la suspensión correspondiente al cuarto trimestre de 2021⁽²⁾, mientras que en el mismo periodo de 2021 se ingresaron en torno a 300 millones correspondientes al cuarto trimestre de 2020; en segundo lugar, el descenso en un 82,6% de los ingresos por el Impuesto sobre la Electricidad, que se sitúan en 76 millones, 361 millones menos que a finales de abril de 2021, como consecuencia, principalmente, de la rebaja del tipo impositivo del 5,11% hasta el 0,5%, en vigor desde mediados de septiembre de 2021⁽²⁾.

Los ingresos por **impuestos corrientes sobre la renta, el patrimonio, etc.** se sitúan en 23.098 millones, cifra superior en un 18,6%, 3.616 millones más que en el primer cuatrimestre de 2021. Esta evolución se debe, principalmente, al avance de los ingresos por IRPF en un 29,2%, 3.048 millones más y que equivale al 0,2% de PIB, hasta situarse en 13.473 millones. En segundo lugar, los ingresos del Impuesto sobre Sociedades han aumentado un 2,9%, 248 millones más, hasta 8.709 millones. En abril se ha efectuado el ingreso del primer pago fraccionado de 2022, con un importe de 7.148 millones, superior en un 0,2% al del año anterior en el que se recogía un ingreso extraordinario, derivado de la fusión de dos grandes entidades, de 1.100 millones. Si se deduce este efecto en 2021 el crecimiento de los ingresos por este impuesto sería del 18,3%. Por último, los ingresos del Impuesto sobre la Renta de No Residentes, con 896 millones aumentan un 51,4%.

Las **rentas de la propiedad**, con 1.688 millones, crecen un 0,6% respecto a 2021, debido al aumento de los ingresos por dividendos y otras rentas de la propiedad en un 21,1%, 196 millones más, hasta los 1.124 millones, de los cuales 681 millones corresponden al ingreso a cuenta de los dividendos del Banco de España, que ha aumentado un 10,4%, 64 millones más. Estos incrementos se han compensado, en parte, con los menores ingresos por intereses. Mencionar la disminución de intereses procedentes del Fondo de Financiación a Comunidades Autónomas (FFCAA) en un 20,3%, 73 millones menos, y del Fondo de Amortización del Déficit Eléctrico (FADE) en un 32,7%, 34 millones menos; en ambos casos, y como viene sucediendo desde el año 2020, como consecuencia del menor volumen de su Deuda PDE. También han descendido los ingresos por intereses de demora tributarios en un 53,2%, 42 millones menos, hasta los 37 millones.

Los **otros recursos no financieros**, con 5.655 millones, aumentan un 17,3%. Dentro de este apartado, las *transferencias recibidas de otras administraciones públicas* crecen un 17,2%, hasta los 3.994 millones, 586 millones más, debido a la transferencia del Servicio Público de Empleo Estatal (SEPE) por 393 millones, para la gestión por el Estado de las competencias asumidas en materia de formación profesional (RD 498/2020), sin correspondencia en 2021 hasta el mes de septiembre, en el que se efectuó la primera transferencia. En segundo lugar, las entregas a cuenta de determinadas Comunidades Autónomas de régimen común⁽³⁾ han aumentado un 5,8%, 183 millones más, hasta los 3.336 millones. También crece la contribución concertada del País Vasco un 16,7%, hasta los 28 millones, y la recibida de Navarra un 12,5% con 153 millones.

⁽¹⁾ Real Decreto-Ley 12/2021, de 24 de junio de 2021

⁽²⁾ Real Decreto Ley 17/2021 de 14 de septiembre de 2021.

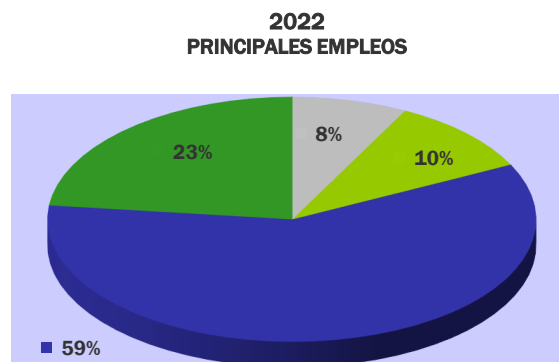
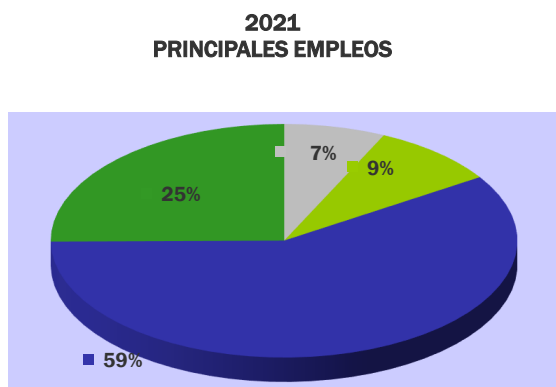
Empleos no financieros

Contabilidad nacional. Revisión Estadística 2019

Millones de euros

	En el mes de ABRIL			ACUMULADO a fin de mes		
	2021	2022	%	2021	2022	%
Consumos intermedios	435	395	-9,2	1.586	2.083	31,3
Remuneración de asalariados	1.455	1.509	3,7	5.796	6.034	4,1
Intereses	1.895	2.238	18,1	7.271	7.921	8,9
Prestaciones sociales distintas de las transferencias sociales en especie	1.871	1.992	6,5	5.756	6.151	6,9
Transferencias sociales en especie: adquiridas en el mercado	31	11	-64,5	68	69	1,5
Transferencias corrientes entre AAPP	13.887	10.308	-25,8	47.736	46.275	-3,1
Cooperación internacional corriente	47	27	-42,6	320	527	64,7
Transferencias corrientes diversas	63	87	38,1	938	1.060	13,0
Recursos propios de la UE basados en el IVA y la RNB	822	1.086	32,1	5.032	4.342	-13,7
Resto empleos corrientes	391	746	90,8	1.490	1.953	31,1
Formación bruta de capital fijo	416	517	24,3	1.361	1.622	19,2
Transferencias de capital entre AAPP	293	97	-66,9	946	595	-37,1
Ayuda a la Inversión y otras transferencias de capital	8	121	-	4.145	531	-87,2
Resto empleos capital	27	4	-85,2	48	7	-85,4
TOTAL EMPLEOS NO FINANCIEROS (1)	21.641	19.138	-11,6	82.493	79.170	-4,0

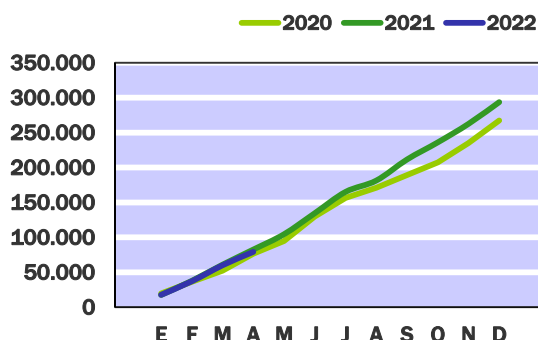
(1) Dato provisional



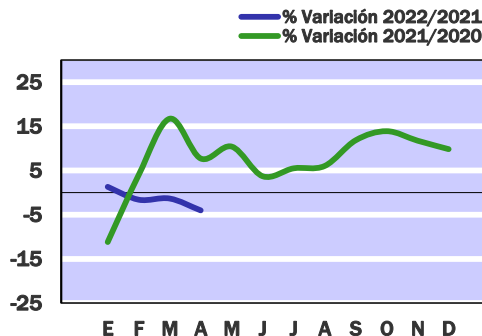
■ Remuneración de asalariados
■ Intereses
■ Transferencias entre Administraciones públicas
■ Resto de empleos corrientes y de capital

■ Remuneración de asalariados
■ Intereses
■ Transferencias entre Administraciones públicas
■ Resto de empleos corrientes y de capital

EMPLEOS NO FINANCIEROS
CIFRAS ACUMULADAS
EN MILLONES DE EUROS



EMPLEOS NO FINANCIEROS
TASAS DE VARIACIÓN INTERANUAL
SOBRE CIFRAS ACUMULADAS



A finales del mes de abril de 2022, los empleos no financieros del Estado han sido de 79.170 millones, con una reducción del 4,0% respecto a los del mismo período del año anterior, que representa 0,79 puntos porcentuales del PIB hasta situarse en una ratio del 6,06%. El descenso de los empleos se ha debido a las menores transferencias realizadas a otras unidades de las Administraciones Públicas, a la menor aportación de nuestro país a la Unión Europea por recurso RNB y, sobre todo, al registro en 2021 de un gasto de 3.989 millones por las garantías estandarizadas.

Los **consumos intermedios** han aumentado un 31,3% hasta 2.083 millones.

El gasto en **remuneración de asalariados** ha aumentado un 4,1% hasta 6.034 millones, debido a las mayores retribuciones salariales, que, con 4.676 millones a finales de abril, muestran un incremento interanual del 3,3% en el que incide la subida salarial acordada para 2022 del 2,0% frente al 0,9% de 2021.

Los **intereses devengados** han aumentado un 8,9% respecto a los de 2021, con un volumen de 7.921 millones.

Las **prestaciones sociales distintas de las transferencias sociales en especie** han sido de 6.151 millones, de las cuales 5.190 millones corresponden al gasto en pensiones de Clases pasivas, que ha superado en un 7,6% al del año anterior, y que incorpora una revalorización de las pensiones del 2,5%, con carácter general y del 3,0% en las mínimas. Esta rúbrica recoge las deducciones familiares, por maternidad en el IRPF, por familia numerosa o por personas con discapacidad a cargo, que han aumentado en 2022 un 2,6% con 907 millones.

Las **transferencias corrientes entre administraciones públicas** han ascendido a 46.275 millones, con una reducción del 3,1% respecto a las de 2021, 1.461 millones menos, que se debe a que las efectuadas a los *Fondos de la Seguridad Social* han descendido un 35,4%, 3.548 millones menos, hasta situarse en 6.485 millones: las transferencias al SEPE han pasado de 1.587 millones en 2021 a 391 millones en este ejercicio, 1.196 millones menos. Por otra parte, la dotación al Sistema también ha disminuido en 2.352 millones, hasta alcanzar los 6.094 millones al no haberse ejecutado todavía nada de las transferencias que financian la prestación contributiva de nacimiento y cuidado de menor o las reducciones en la cotización a la Seguridad Social, que en 2021 ascendieron a 1.369 millones, y al haberse reducido en 1.188 millones los fondos recibidos para la financiación de los complementos de las pensiones mínimas por el adelanto en la ejecución en 2021.

Los *Organismos de la Administración Central* han recibido hasta abril 2.255 millones, un 4,7% más recursos que en 2021. Destaca por su importe la transferencia a la AEAT por 480 millones, un 39,3% más elevada que la del año anterior.

Las transferencias corrientes a la *Administración Regional* han sido de 29.880 millones, frente a 29.267 millones en 2021. De ellas 24.643 millones corresponden al sistema de financiación por las entregas a cuenta, un 5,6% superiores a las del pasado año. En 2021 las Comunidades solicitaron anticipos por importe de 1.551 millones a cuenta de los recursos del sistema. El resto de las transferencias a las Comunidades Autónomas han ascendido a 5.237 millones, un 19,6% más. En esta cifra se recoge la compensación por la implementación del Sistema de Suministro Inmediato de Información del IVA (SII-IVA), introducido por el Real Decreto 596/2016, de 2 de diciembre, que supuso el desplazamiento de una mensualidad de recaudación en concepto de IVA de 2017 a 2018, lo que afectó a todas las Administraciones Públicas que participan en los rendimientos de este impuesto (Comunidades Autónomas de régimen común, Ciudades Autónomas de Ceuta y Melilla, y Entidades Locales) al practicarse en 2019 la liquidación del ejercicio 2017, realizada con un mes menos de recaudación. El importe total de esta compensación ha sido de 3.564 millones, incluyendo los intereses legales devengados, que podrá ser destinado a cualquier finalidad, ya que no tiene carácter condicionado. La parte de la compensación imputable a las Comunidades ha sido de 3.086 millones. Respecto a las transferencias de 2021, hay que mencionar en abril los 2.214 millones de la Línea COVID de autónomos y empresas, sin correspondencia en el presente ejercicio.

Las transferencias a la *Administración Local* han aumentado un 21,9% con 7.655 millones, de los que 7.043 millones corresponden a la participación de estos entes en los ingresos del Estado, cifra superior en un 13,4% a la de 2021, y 478 millones a la compensación del SII-IVA correspondiente a estos entes.

El gasto en **cooperación internacional corriente** ha aumentado un 64,7% con 527 millones a finales de abril, cifra que incluye 85 millones de aportación al FED frente a 114 millones en 2021 y 187 millones de vacunas donadas a terceros países.

Las **transferencias corrientes diversas** aumentan un 13,0%, hasta 1.060 millones, las cuales se destinan en su mayor parte al sector hogares.

La rúbrica **recursos propios de la Unión Europea basados en el IVA y en la RNB** muestra un gasto de 4.342 millones, inferior en un 13,7% al del año anterior, principalmente porque la contribución por recurso RNB, con 3.580 millones se reduce un 17,4%, 754 millones menos. También desciende un 15,8% la aportación por recurso IVA hasta 588 millones, 110 millones menos que en 2021. La contribución basada en los residuos de envases de plástico no reciclados ha supuesto en estos cuatro meses 174 millones de euros.

El **resto de empleos corrientes** aumenta un 31,1%, situándose en 1.953 millones, de los que 1.304 millones corresponden a la subvención a los productos para la financiación del déficit eléctrico, cifra superior en un 17,4% a la de abril de 2021. En la rúbrica de subvenciones a los productos, aquí incluida, se recoge también la bonificación extraordinaria y temporal, desde el 1 de abril hasta el 30 de junio, en el precio de venta al público de determinados productos energéticos y aditivos, establecida por el RDL 6/2022, de 29 de marzo, y que afecta a la adquisición de gasolinas, gasóleos, gases licuados de petróleo, gas natural, bioetanol, biodiesel, etc., utilizados para la propulsión de vehículos. En abril se ha registrado como gasto 308 millones en concepto de pago por los anticipos solicitados por las estaciones de servicio y otros operadores del sector en la bonificación de 15 céntimos por litro/kg repostado, tanto por particulares como por autónomos y empresas.

La **formación bruta de capital fijo** ha aumentado un 19,2% con 1.622 millones.

Las **transferencias de capital entre administraciones públicas** han disminuido un 37,1%, desde 946 a 595 millones, debido al adelanto de ejecución en 2021 de las Subvenciones al Plan estatal de vivienda, con 354 millones de euros.

Las **ayudas a la inversión y las otras transferencias de capital** han ascendido en conjunto a 531 millones, frente a 4.145 millones en 2021, de los que 3.989 millones corresponden al registro de las garantías estandarizadas vinculadas a las líneas de avales concedidos por el Estado durante 2020, por la previsión total de fallidos a lo largo de la vida de estos sistemas de garantías (RDL 8/2020, de 17 de marzo, y RDL 25/2020, de 3 de julio).

Sistema de financiación del Estado a las CCAA

Contabilidad nacional

Millones de euros

ACUMULADO a finales de ABRIL

	2021			2022			%
	Entregas a cuenta	Liquidación 2019	Total	Entregas a cuenta	Liquidación 2020	Total	
RECURSOS NO FINANCIEROS	-12.135	-	-12.135	-13.071	-	-13.071	7,7
IMPUESTOS SOBRE LA RENTA Y EL PATRIMONIO	-15.288	-	-15.288	-16.407	-	-16.407	7,3
Impuesto sobre la renta de las personas físicas	-15.288	-	-15.288	-16.407	-	-16.407	7,3
TRANSFERENCIAS CORRIENTES ENTRE ADMINISTRACIONES PÚBLICAS (de las CCAA)	3.153	-	3.153	3.336	-	3.336	5,8
Impuesto sobre el valor añadido	-	-	-	-	-	-	-
Impuestos especiales	-	-	-	-	-	-	-
Fondo de suficiencia	1.124	-	1.124	1.248	-	1.248	11,0
Fondo de garantía	2.029	-	2.029	2.088	-	2.088	2,9
Fondo complementario de financiación	-	-	-	-	-	-	-
Fondo de asistencia sanitaria	-	-	-	-	-	-	-
Otros conceptos	-	-	-	-	-	-	-
EMPLEOS NO FINANCIEROS	24.887	-	24.887	24.643	-	24.643	-1,0
TRANSFERENCIAS CORRIENTES ENTRE ADMINISTRACIONES PÚBLICAS (a las CCAA)	24.887	-	24.887	24.643	-	24.643	-1,0
Impuesto sobre el valor añadido	11.929	-	11.929	12.366	-	12.366	3,7
Impuestos especiales	4.557	-	4.557	4.604	-	4.604	1,0
Fondo de suficiencia	1.335	-	1.335	1.624	-	1.624	21,6
Fondo de garantía	5.239	-	5.239	5.736	-	5.736	9,5
Fondo complementario de financiación	103	-	103	117	-	117	13,6
Fondo de asistencia sanitaria	173	-	173	196	-	196	13,3
Fondo de competitividad	-	-	-	-	-	-	-
Fondo de cooperación	-	-	-	-	-	-	-
Anticipos netos del sistema	1.551	-	1.551	-	-	-	-
Otros conceptos	-	-	-	-	-	-	-
TOTAL	-37.022	-	-37.022	-37.714	-	-37.714	1,9

Sistema de financiación del Estado a las CCLL

Contabilidad nacional

Millones de euros

ACUMULADO a finales de ABRIL

	2021			2022			%
	Entregas a cuenta	Liquidación 2019	Total	Entregas a cuenta	Liquidación 2020	Total	
RECURSOS NO FINANCIEROS	-	-	-	-	-	-	-
TRANSFERENCIAS CORRIENTES ENTRE ADMINISTRACIONES PÚBLICAS (de las CCLL)	-	-	-	-	-	-	-
Impuesto sobre la renta de las personas físicas	-	-	-	-	-	-	-
Impuesto sobre el valor añadido	-	-	-	-	-	-	-
Impuestos especiales	-	-	-	-	-	-	-
Fondo complementario de financiación	-	-	-	-	-	-	-
Fondo de asistencia sanitaria	-	-	-	-	-	-	-
Otros conceptos	-	-	-	-	-	-	-
EMPLEOS NO FINANCIEROS	6.211	-	6.211	7.043	-	7.043	13,4
TRANSFERENCIAS CORRIENTES ENTRE ADMINISTRACIONES PÚBLICAS (a las CCLL)	6.211	-	6.211	7.043	-	7.043	13,4
Impuesto sobre la renta de las personas físicas	327	-	327	349	-	349	6,7
Impuesto sobre el valor añadido	257	-	257	298	-	298	16,0
Impuestos especiales	71	-	71	80	-	80	12,7
Fondo complementario de financiación	5.448	-	5.448	6.192	-	6.192	13,7
Fondo de asistencia sanitaria	82	-	82	94	-	94	14,6
Otros conceptos	26	-	26	30	-	30	15,4
TOTAL	-6.211	-	-6.211	-7.043	-	-7.043	13,4

Relación entre la contabilidad de caja y la contabilidad nacional. Revisión Estadística 2019

Millones de euros

	ACUMULADO a finales de ABRIL			
	2021		2022	
	Millones	% PIB	Millones	% PIB
DÉFICIT (-) O SUPERÁVIT (+) DE CAJA	-6.286	-0,52	1.644	0,13
AJUSTES	-13.963	-1,16	-8.197	-0,63
- Variación en obligaciones pendientes	-4.470	-0,37	-1.915	-0,15
- Garantías estandarizadas	-3.989	-0,33	-	-
- Intereses	-747	-0,06	-593	-0,05
- Ajuste por devolución de impuestos	12.357	1,03	11.679	0,89
- Impuestos: caja corregida	-16.930	-1,40	-18.993	-1,45
- Desestacionalización de la inversión	-736	-0,06	-604	-0,05
- Armamento militar	-111	-0,01	-278	-0,02
- Intereses de Comunidades y Corporaciones	264	0,02	228	0,02
- Indemnización autopistas de peaje	-	-	1.070	0,08
- Otros ajustes netos	399	0,03	1.209	0,09
NECESIDAD (-) O CAPACIDAD (+) DE FINANCIACIÓN	-20.249	-1,68	-6.553	-0,50
PIB utilizado	1.205.063		1.307.256	

Hasta finales de abril de 2022 se ha obtenido un superávit de caja de 1.644 millones, mientras que en contabilidad nacional el resultado ha sido negativo por importe de 6.553 millones.

Variación en obligaciones pendientes pago. En caja se anota el total de los pagos realizados durante el período, tanto por operaciones presupuestarias, del ejercicio corriente como de ejercicios cerrados, como por operaciones no presupuestarias, mientras que en contabilidad nacional se aplica el criterio del devengo, por lo que se consideran las obligaciones reconocidas. Como consecuencia de la aplicación de estos criterios, el ajuste a realizar por esta diferencia de valoración a finales de abril de 2022 es de 1.915 millones de más déficit en contabilidad nacional con relación al saldo negativo de caja, lo que implica que el total de pagos, corrientes y cerrados, ha sido inferior al de las obligaciones reconocidas en dicha cantidad. En el mismo periodo de 2021 el ajuste fue negativo, por importe de 4.470 millones.

Garantías estandarizadas. En el año 2020 se crearon dos líneas de avales del Estado (RDL 8/2020, de 17 de marzo, y RDL 25/2020, de 3 de julio) por un importe conjunto de 140.000 millones, destinadas a garantizar la financiación concedida por las entidades financieras a las empresas y autónomos para hacer frente al impacto económico y social derivado de la COVID-19. La gestión de estas líneas corresponde al ICO a través de las entidades financieras que conceden la financiación y el plazo de solicitud de avales estará vivo hasta el 30 de junio de 2022. En este contexto y de acuerdo con el SEC 2010 y el MGDD (Manual on Government Deficit and Debt), el impacto en las cuentas nacionales es el registrado en la contabilidad pública, neto del importe de las comisiones de los avales. De acuerdo con lo anterior, en términos de contabilidad nacional, el impacto estimado a finales del primer cuatrimestre de 2021 fue de 3.989 millones.

Intereses. En contabilidad nacional los intereses se registran siguiendo el principio de devengo y desde el enfoque del deudor, es decir, desde la perspectiva de la unidad que emite el valor. En la contabilidad de caja el gasto de intereses se corresponde con los pagos totales realizados con cargo al capítulo 3 del presupuesto de gastos. Por tanto, el ajuste resultante incluye, en cuanto al distinto criterio de registro temporal de intereses, la diferencia entre el registro del Presupuesto y el gasto devengado. Hasta finales de abril de 2022 el ajuste es negativo, de más gasto en contabilidad nacional respecto a las anotaciones en caja, por importe de 593 millones. En el mismo periodo de 2021 el ajuste fue de 747 millones y en el mismo sentido.

Ajuste por devolución de impuestos. De acuerdo con el criterio establecido por Eurostat, las devoluciones de impuestos hay que imputarlas al periodo en el que se solicitan y en el caso de que sean procedentes, con independencia del ejercicio en el que se paguen. Este criterio ha de ser aplicado a las devoluciones del IRPF, del IS y del IVA y tanto para las devoluciones anuales como mensuales. Esta diferencia de imputación temporal supone realizar a finales de abril de 2022 un ajuste positivo, de mayores ingresos en contabilidad nacional respecto a caja, por importe de 11.679 millones; a finales de abril de 2021 el ajuste fue de 12.357 millones y en el mismo sentido.

Impuestos: caja corregida. El criterio de registro de los impuestos en contabilidad nacional es el devengo económico en el período considerado, mientras que en caja se registran por su recaudación total en ese momento. En el caso del IVA, del IS y del IRPF, la aproximación al momento de su devengo económico supone realizar un adelanto, de 1 a 2 meses dependiendo del impuesto y del obligado al pago, con relación al momento en el que se reconoce el derecho de cobro frente al contribuyente. Por ello, con el fin de adecuar el flujo de la recaudación en caja al momento de su imputación en las cuentas nacionales, es preciso efectuar el ajuste correspondiente. En abril de 2022 se ha practicado un ajuste negativo, de mayor déficit en contabilidad nacional respecto al saldo en caja de 18.993 millones; en 2021 el ajuste fue de 16.930 millones y en el mismo sentido.

Desestacionalización de la inversión. En la contabilidad pública el gasto en inversión se produce en el momento del reconocimiento de la obligación. La dinámica presupuestaria lleva a que esta fase del gasto se produzca, mayoritariamente, en los últimos meses del año, con lo que la inversión presenta una estacionalidad que no guarda relación con la evolución de la producción real. La contabilidad nacional para el cálculo de la formación bruta de capital fijo trata de evitar la estacionalidad periodificando el gasto. Esta periodificación afecta a la estimación de la inversión a lo largo de cada año, pero no al agregado anual. A finales de abril de ambos periodos se ha practicado un ajuste negativo, de 604 millones en 2022 y de 736 millones en 2021.

Armamento militar. De acuerdo con las normas de la contabilidad nacional, los gastos anuales correspondientes al armamento militar y a los sistemas de apoyo deben registrarse en el momento en el que los bienes y servicios son puestos a disposición del Ministerio de Defensa, independientemente de su asignación presupuestaria y del sistema de financiación utilizado. El ajuste practicado a finales de abril de 2022 ha sido negativo, de más gasto en contabilidad nacional respecto al saldo de caja, por importe de 278 millones. En 2021 el ajuste fue también negativo, por importe de 111 millones.

Intereses de Comunidades Autónomas y de Corporaciones Locales. En contabilidad nacional los intereses se registran siguiendo el criterio de devengo mientras que en la contabilidad presupuestaria los intereses se consideran ingresos en el ejercicio en que se cobran. Hasta finales de abril de 2022 se han devengado intereses por los préstamos concedidos con cargo al Fondo de Financiación de las Comunidades Autónomas y de Corporaciones Locales por importe de 228 millones, mientras que en caja se han cobrado 69 millones. Como consecuencia de esta diferencia de imputación temporal, se ha practicado un ajuste positivo de más ingreso en contabilidad nacional respecto al saldo de caja por importe de 228 millones. En el mismo periodo de 2021 el ajuste fue de 264 millones y en el mismo sentido.

Indemnización autopistas de peaje. En 2021 revirtieron al Estado varias autopistas de peaje por finalización del periodo de concesión y su posterior mantenimiento por parte de este, por un valor estimado de 2.018 millones, de los cuales, en torno a 1.070 millones correspondieron a la indemnización que hay que efectuar a la empresa concesionaria, y, por tanto, con efecto en el déficit en el momento de su incorporación al balance de la administración, con independencia del ejercicio presupuestario en el que se efectúe el pago. En 2022 con cargo al presupuesto del año en curso se ha reconocido y pagado el total de esta indemnización. Esta diferencia de imputación temporal, implica practicar en 2022 un ajuste positivo de menos déficit en contabilidad nacional respecto al saldo de caja por dicho importe.

Otros ajustes netos. En este apartado se incluyen ajustes, positivos y negativos, por operaciones cuyas cuantías de manera individual en algunos casos no resultan significativas, aunque en conjunto si afectan al resultado; estos ajustes se derivan de la aplicación de los diferentes criterios de valoración e imputación aplicados en caja y en contabilidad nacional. Hasta finales de abril de 2022 han tenido una incidencia positiva, de menos déficit en contabilidad nacional respecto al saldo de caja, por importe de 1.209 millones, de los cuales, 267 millones corresponden al ajuste positivo por la revalorización de las pensiones de clases pasivas, gasto que se devengo en 2021. En el primer cuatrimestre de aquel año el ajuste neto practicado fue positivo, por importe de 399 millones.